



労働政策研究報告書 No. 121-2

2010

JILPT : The Japan Institute for Labour Policy and Training

我が国における職業に関する資格の分析
－ Web免許資格調査から－

(第2分冊)

労働政策研究・研修機構

我が国における職業に関する資格の分析
－ Web 免許資格調査から－
(第2分冊)

第2分冊では、Web免許資格調査で得られた個別の資格と職業に関するデータを整理・分析して提供する。

「主要資格と職業」では、資格所持回答者数50人以上の227資格について、資格からみた職業という観点から、各資格所持回答者の就いている職業、当該資格が入職、仕事遂行上有効とされた職業の情報及び当該資格所持者の就業する職業が収斂している度合いを示す。また各資格について取得に必要な期間、取得した年齢の分布を表示し、併せてその状況をタイプ分けする等の編集・加工を行い、各資格の特徴をつかむことが容易にできるようにする。これらにより、各資格が具体的にどのような職業で生きるのかを知ることができるとともに、各資格を取得する時期や期間の検討に資する客観的なデータが提供されている。

「職業ごと集計表」では、『職業ハンドブック』で使用している職業分野大クラスターごとに収集データ数上位10職業、計120職業について、回答者の属性（性、年齢、最終学歴、現職に就くに当たって必要であった教育訓練、企業規模（2009年調査のみ）、雇用形態（同）、勤続年数（同）、収入、前職）と資格所持等の情報を整理して示す。特に資格との関連では、職業からみた資格という観点から、各職業従事者の所持する資格、入職、仕事遂行上有効とされた資格とその評定値の平均を示しており、当該職業に従事するに当たって有効な資格を見出すことができる。

このように第2分冊は、「資格からみた職業」、「職業からみた資格」という2つの切り口により、職業と資格の具体的な関係を把握することができるようにデータを編集・加工したものである。

主要資格と職業

主要資格と職業

1. 概要

(1) Web 職務資格調査において当該資格を所持していると回答した者（以下「資格所持者」という。）が 50 人名以上の資格を 1 つずつ取り上げ、資格と職業との関連データを同じ様式で整理した。ただし、小型船舶操縦士については、2008 年、2009 年の 2 回の調査の間に資格取得要件等の変更があったことから、新旧級別を統合し、「小型船舶操縦士」として整理した。これにより、資格所持者が 50 人以上の資格の数は、当初資格リスト上は 231 であったが、最終的には、227 資格について作成した。

(2) 1 つの資格ごとに、データを 1 ページに整理している（271 ページ見本参照）。

(3) 項目は次のとおりである。また、各項目の作成手順の詳細は、272～275 ページに示すとおりである。

- 1 3 つのサマリー（「職業収斂」「取得時期」「取得年齢」）
- 2 資格所持回答者が就いている職業
- 3 職業収斂：その資格所持者が、幅広い職業に拡散して分布するか、あるいは、限られた職業に収斂するかして存在しているかの提示
- 4 最終学歴の分布：その資格所持者の最終学歴の分布
- 5 入職に有効な職業：その資格所持者が現在従事している職業に入職する際に、その資格所持が有効とする得点（入職有効度得点）が高い順の職業
- 6 入職有効度得点別職業数の分布：その資格所持者が従事している職業ごと（資格所持者数 5 人以上）の入職有効度得点の分布
- 7 仕事の遂行に有効な職業：その資格所持者が現在従事している職業を遂行する際に、その資格所持が有効する得点（仕事遂行有効度得点）が高い順の職業
- 8 仕事遂行有効度得点別職業数の分布：その資格所持者が就業している職業ごと（資格所持者数 5 人以上）の仕事遂行有効度得点の分布
- 9 資格取得必要期間：その資格所持者が、その資格所得までに必要とした期間の分布と分布の特徴からのランク分類
- 10 資格取得年齢：その資格所持者の取得年齢の分布と分布の特徴からのタイプ分類

(4) 目次は、所持者数の多い順（目次 1：276～282 ページ）と、資格コードの順（目次 2：283～291 ページ）と 2 通り用意した。資格の分野が予め分かっている場合は、目次 2 から探すと便利である。

(5) 本「主要資格と職業」は、キャリア、職業を資格との関連性で検討する様々な場面において活用されることが期待される。ただし、Web 免許資格調査が個々の職業について情報を収集することを主目的で設計されているため、本資料は資格全体を概観するものとして利用するには限界があることに、十分に留意されたい。

見本

ボイラー技士(2級) 6703

職業収斂	取得期間	取得年齢
中	D	10~30代型

2

5

6

9

1

3

4

7

8

10

この資格所持回答者計				378人	資格発行機関	都道府県労働局長 (安全衛生技術センター)			
この資格所持回答者が就いている職業	順位	職業名	この資格所持回答者計に占める割合	資格所持者<従事回答者>(人)	職業収斂	資格所持者の多い順に職業従事者を並べた時の割合	当該%までに含まれる職業数		
	1	ボイラーオペレーター	10.3%	39 <101>		上位25%まで	5		
	2	ビル施設管理技術者	6.1%	23 <101>		上位50%まで	25		
	3	ビル施設管理者	5.0%	19 <101>		上位75%まで	76		
	4	産業廃棄物処理技術者	2.6%	10 <95>		100%	170 ^F (450)		
	4	石油精製技術者	2.6%	10 <88>		ランク	中		
	6	発電員	2.4%	9 <67>		この資格所持回答者計に占める割合			
	7	環境衛生技術者	2.1%	8 <101>					
	8	機械修理工	1.6%	6 <106>					
	8	石けん・洗剤・油脂製品製造オペレーター	1.6%	6 <63>					
10	食品技術者	1.3%	5 <102>						
10	原子力技術者	1.3%	5 <100>						
10	化学製品製造オペレーター	1.3%	5 <100>						
入職に有効な職業	順位	職業名	入職有効度得点	資格所持有効回答者<従事回答者>(人)	仕事の遂行に有効な職業	順位	職業名	仕事遂行有効度得点	資格所持有効回答者<従事回答者>(人)
	1	ボイラーオペレーター	1.59	39 <101>		1	ボイラーオペレーター	1.33	39 <101>
	2	ビル施設管理技術者	1.30	23 <101>		2	発電員	1.11	9 <67>
	3	ビル施設管理者	1.28	18 <101>		3	産業廃棄物処理技術者	1.10	10 <95>
	4	発電員	1.11	9 <67>		4	ビル施設管理技術者	1.09	23 <101>
	5	産業廃棄物処理技術者	1.10	10 <95>		5	石けん・洗剤・油脂製品製造オペレーター	1.00	6 <63>
	6	石油精製技術者	1.00	10 <88>		5	化学製品製造オペレーター	1.00	5 <100>
	6	環境衛生技術者	1.00	8 <101>		7	ビル施設管理者	0.89	18 <101>
	8	石けん・洗剤・油脂製品製造オペレーター	0.83	6 <63>		8	環境衛生技術者	0.88	8 <101>
	9	原子力技術者	0.60	5 <100>		9	食品技術者	0.80	5 <102>
	9	化学製品製造オペレーター	0.60	5 <100>		9	原子力技術者	0.80	5 <100>
	*	清酒製造工	1.67	3 <32>		*	電工	1.50	2 <103>
	*	製紙技術者	1.50	4 <75>		*	ホテルフロント係	1.50	2 <100>
*	乳製品製造工	1.50	2 <76>						
*	ビル清掃員	1.50	2 <101>						
*	クリーニング師	1.50	2 <101>						
入職有効度得点別職業数の分布 (資格所持者5人以上の職業数=100%)					仕事遂行有効度得点別職業数の分布 (資格所持者5人以上の職業数=100%)				
2009年調査におけるこの資格所持回答者計 194人					2009年調査におけるこの資格所持回答者計 194人				
資格取得必要期間					資格取得年齢				
この資格所持者に占める割合					この資格所持者に占める割合				
ランク					タイプ				
D					10~30代型★				

2. 各項目の作成について

各項目の作成手順の詳細については、次の通りである。

1 3つのサマリー（「職業収斂」「取得時期」「取得年齢」）

- ① 職業資格名は、原則として、調査に用いた免許資格リストの表記。
- ② 職業資格名の横に付されている数値は、調査で用いた4桁の職業資格コード。
- ③ 「職業収斂」「取得時期」「取得年齢」の具体的な記述内容については、下記の3、9、10を参照。

2 資格所持回答者が就いている職業

- ① 資格所持者数の多い職業順に、原則として、ベスト10職業を列記。
- ② 当該資格を所持していない者も含めて従事者が50人以上の職業は、ゴシックで表記。
- ③ 資格所持者<従事回答者>欄で、<>の数値は、当該資格の有無と関わりなく、当該職業に従事していると回答した者の人数。

3 職業収斂

- ① 資格ごとに、次の職業収斂指数を算出し、227資格の職業収斂指数（＝当該資格所持者の従事する職業数／当該資格所持者数×1,000）の分布により、

$$z \text{ 値} = (\text{当該資格の職業収斂指数} - 227 \text{ 資格の職業収斂指数平均値}) \div \text{標準偏差}$$

を算出し、それを3分類。

- ② 職業収斂指数の統計は、次の通り。

$$\text{平均値} = 477.5、\text{標準偏差 (SD)} = 228.7$$

職業収斂指数は、もし、ある資格所持者が1,000人でいた場合に、その1,000人の従事する職業の延べ数を示している。

- ③ 3分類は、次の通り。

大：z値が-1より小さい値の資格。当該資格所持者の従事する職業数が少なく、従事する職業が収斂しているもの。

中：z値が-1～+1である資格。当該資格所持者の従事する職業数が中位であり、収斂度が中位であるもの。

小：z値が+1より大きい値の資格。当該資格所持者の従事する職業数が多く、従事する職業が分散しているもの。

- ④ 各資格についての職業収斂を横断的により詳細に比較するための利便性を考慮し、①で求めた指数は、100%の職業数の欄に（ ）内の数値で示した。

- ⑤ 227資格全体の「職業収斂」の分布は次の通り。

大：従事する職業が収斂しているもの

42資格 18.5%

中：従事する職業の収斂度が中位であるもの	1 4 3 資格 63.0%
小：従事する職業が分散しているもの	4 2 資格 18.5%

4 最終学歴の分布

- ① 調査項目の最終学歴欄のデータを用い、当該資格所持者の最終学歴分布を求める。
- ② 最終学歴のカテゴリー、および、主要職業資格所持者全体の「最終学歴」の分布は次の通り。

中学：0.7%

高校：24.9%

専修・専門学校：15.1%

短大・高専：8.7%

大学（文系）：24.5%

大学（理系）：16.3%

大学院：9.9%

5 入職に有効な職業

- ① 「入職有効度得点」は、必須＝2点、有利＝1点、関係なかった＝0点とした回答の職業別の平均値。
- ② 資格所持者（有効度に回答があった資格所持者）5人以上の職業について「入職有効度得点」を算出し、点数が高い順に、原則として、ベスト10職業を列記。
- ③ 資格所持者が2～4人の職業であっても、「入職有効度得点」が1.50以上のものについては、参考までにランク外として*を付して記載。

6 入職有効度得点別職業数の分布

資格所持者5人以上の職業（合計職業数＝100%）について算出された「入職有効度得点」の分布。

7 仕事の遂行に有効な職業

- ① 「仕事遂行有効度得点」は、非常に役に立つ＝2点、役に立つ＝1点、あまり役に立たない＝0点とした回答の職業別の平均値。
- ② 資格所持者（有効度に回答があった資格所持者）5人以上の職業について「仕事遂行有効度得点」を算出し、点数が高い順に、原則として、ベスト10職業を列記。
- ③ 資格所持者が2～4人の職業であっても、「仕事遂行有効度得点」が1.50以上のものについては、参考までにランク外として*を付して記載。

8 仕事遂行有効度得点別職業数の分布

資格所持者 5 人以上の職業（合計職業数=100%）について算出された「仕事遂行有効度得点」の分布。

9 資格取得必要期間（2009 年調査のみの調査項目）

① 「資格取得必要期間のランク」は、職業資格取得必要期間の分布のピークにより、次の 5 分類。

- A ランク：「3 年以上」がピーク
- B ランク：「1 年～3 年未満」がピーク
- C ランク：「半年～1 年未満」がピーク
- D ランク：「1 ヶ月～半年未満」がピーク
- E ランク：「1 ヶ月未満」がピーク

なお、ピークの割合が隣合って同率の場合は、○～○で表記している。

（例）D～E ランク：必要期間が「1 ヶ月未満」、「1 ヶ月～半年未満」が同率でピーク

② 主要職業資格全体の「資格取得必要期間のランク」に関する分布は次の通り。

A ランク：「3 年以上」がピーク	3 7 資格	16.3%
B ランク：「1 年～3 年未満」がピーク	4 4 資格	19.4%
C ランク：「半年～1 年未満」がピーク	1 7 資格	7.5%
D ランク：「1 ヶ月～半年未満」がピーク	8 3 資格	36.6%
E ランク：「1 ヶ月未満」がピーク	3 8 資格	16.7%
その他：A～B、BとD、B～C、C～D各1、D～E 4	8 資格	3.5%

10 資格取得年齢（2009 年調査のみの調査項目）

① 「資格取得年齢のタイプ」分けは、次により行った。

- ・ まず、年代毎に資格取得者の割合を算出し、割合の大きい順に第 1 位、第 2 位、第 3 位の年代を求める。
- ・ 次に、第 2 位、第 3 位が第 1 位からどのくらい差があるかを算出して、10%ポイント以内に第何位まで含まれるかをみて、1 つだけならタイプは、第 1 位の年代型、2 つあれば、第 1 位と第 2 位の年代型、3 つあれば第 1 位から第 3 位の年代型とする。
- ・ 実際に出現したタイプは次の通り。

10 代型：10 代が 1 位で、2 位との差は 10%より大きい

20 代型：20 代が 1 位で、2 位との差は 10%より大きい

30 代型：30 代が 1 位で、2 位との差は 10%より大きい

10～20 代型：10 代、20 代が 1、2 位を占め、その差は 10%以内

20～30 代型：20 代、30 代が 1、2 位を占め、その差は 10%以内

10～30 代型：10 代、20 代、30 代が 1、2、3 位を占め、その差は 10%以内

20～40 代型：20 代、30 代、40 代が 1、2、3 位を占め、その差は 10%以内

② 主要職業資格全体の「資格取得年齢のタイプ」分けに関する分布は次の通り。

10 代型： 3 0 資格 13.2%

20 代型： 1 4 4 資格 63.4%

30 代型： 1 8 資格 7.9%

10～20 代型： 1 2 資格 5.3%

20～30 代型： 2 0 資格 8.8%

10～30 代型： 2 資格 0.9%

20～40 代型： 1 資格 0.4%

③ 上記のタイプとは別に、40～50 代で職業資格を取得した者の割合が 10%を超えるものについては、★を付し、40～50 代での取得が相対的に多く見られる特徴のある資格であることを示した。

(主要資格と職業 目次 1 -所持者数順)

コード番号	資格名称	ページ数
4805	普通自動車免許（一種）	293
5207	危険物取扱者（乙種）	294
1904	高等学校教諭免許	295
4815	フォークリフト技能者	296
4810	自動二輪車免許	297
1903	中学校教諭免許	298
3429	簿記検定（日商2級）	299
4401	調理師	300
4801	大型自動車免許（一種）	301
6714	玉掛技能者	302
3430	簿記検定（日商3級）	303
1512	シスアド初級（AD）	304
4807	普通自動車免許（AT）	305
2509	実用英語検定2級	306
9508	日本漢字能力検定（漢検）2級	307
2407	宅地建物取引主任者	308
6909	電気工事士（第2種）	309
1428	土木施工管理技士1級	310
4822～4824、4826～4829	小型船舶操縦士	311
2525	TOEIC730点～	312
2701	医師	313
5206	危険物取扱者（甲種）	314
2806	訪問介護員（ホームヘルパー）2級	315
5514	ガス溶接技能者	316
2727	衛生管理者（第1種）	317
4803	中型自動車免許（一種）	318
5202	有機溶剤作業主任者	319
1902	小学校教諭免許	320
6703	ボイラー技士（2級）	321
2707	看護師	322
4806	普通自動車免許（二種）	323

6708	クレーン・デリック運転士（クレーン運転士を含む）	324
3412	珠算能力検定（2級）	325
3413	珠算能力検定（3級）	326
1901	幼稚園教諭免許	327
2704	薬剤師	328
5203	特定化学物質及び四アルキル鉛等作業主任者	329
4108	外務員	330
1435	測量士補	331
4802	大型自動車免許（二種）	332
2812	介護支援専門員（ケアマネージャー）	333
1602	公害防止管理者	334
3103	秘書技能検定2級	335
4808	大型特殊自動車（一種）	336
1205	電気主任技術者3種	337
2804	保育士	338
1514	基本情報技術者（FE）	339
2803	介護福祉士	340
2526	TOEIC600点～	341
1516	第二種情報処理技術者	342
2205	色彩能力検定	343
6908	電気工事士（第1種）	344
1402	建築士（2級）	345
5208	危険物取扱者（丙種）	346
2003	学芸員	347
5516	手溶接（アーク溶接）	348
1434	測量士	349
2001	司書	350
2710	臨床検査技師	351
1611	毒物劇物取扱責任者	352
4303	美容師	353
3703	日本語ワープロ検定3級	354
2814	福祉住環境コーディネーター	355
3428	簿記検定（日商1級）	356
2725	栄養士	357
1429	土木施工管理技士2級	358

3201	行政書士	359
2801	社会福祉士	360
5814	自動車整備士（2級ガソリン）	361
2204	カラーコーディネーター	362
3702	日本語ワープロ検定2級	363
6711	床上操作式クレーン	364
6710	小型移動式クレーン	365
3411	珠算能力検定（1級）	366
3437	簿記実務検定（全商2級）	367
1401	建築士（1級）	368
4812	原動機付自転車免許	369
1008	食品衛生管理者	370
2721	はり師	371
2508	実用英語検定準1級	372
1809	ファイナンシャルプランニング技能士（2級）	373
3716	MOUSエクセル一般	374
1206	電気工事施工管理技士1級	375
1807	ファイナンシャルプランナー（AFP）	376
2722	きゅう師	377
4512	防火管理者（甲種）	378
1225	高圧ガス製造保安責任者（化学）	379
6709	移動式クレーン運転士	380
6802	車両系建設機械運転（整地・運搬・積込み用及び掘削用）	381
4813	牽引免許（一種）	382
4816	高所作業車運転技能者	383
7307	酸欠危険作業主任2種	384
3213	損害保険募集人資格	385
4701	動力車操縦者運転免許（鉄道）	386
1420	建築施工管理技士1級	387
2802	社会福祉主事	388
3436	簿記実務検定（全商1級）	389
7128	足場組立て等作業主任者	390
1515	第一種情報処理技術者	391
3433	簿記能力検定（全経2級）	392
3715	MOUSエクセル上級	393

1009	食品衛生責任者	394
3439	建設業経理事務士	395
3718	MOUSワード一般	396
5507	溶接技能者	397
1540	情報処理検定（2級）	398
1226	高圧ガス製造保安責任者（機械）	399
2724	管理栄養士	400
3438	簿記実務検定（全商3級）	401
4502	消防設備士（乙種）	402
2714	理学療法士	403
1513	ソフトウェア開発技術者（SW）	404
2703	獣医師	405
5008	航空無線通信士	406
1421	建築施工管理技士2級	407
3212	損害保険代理店資格	408
1609	エックス線作業主任者	409
2720	あん摩マッサージ指圧師	410
5013	陸上特殊無線技士1級	411
6702	ボイラー技士（1級）	412
2702	歯科医師	413
3217	生命保険募集人資格	414
2527	TOEIC470点～	415
2709	診療放射線技師	416
1815	社会保険労務士	417
3717	MOUSワード上級	418
1207	電気工事施工管理技士2級	419
1413	インテリアコーディネーター	420
4301	理容師	421
2717	歯科衛生士	422
5015	陸上特殊無線技士3級	423
4117	販売士3級	424
4116	販売士2級	425
2728	衛生管理者（第2種）	426
2723	柔道整復師	427
2732	臨床心理士	428

5014	陸上特殊無線技士 2 級	429
1541	情報処理検定 (3 級)	430
1907	養護学校教諭免許	431
7304	潜水士	432
3432	簿記能力検定 (全経 1 級)	433
2705	保健師	434
3104	秘書技能検定 3 級	435
2716	歯科技工士	436
3208	医療保険請求事務技能検定 (医科/歯科)	437
4111	国内旅行取扱主任者	438
1422	技術士 (建設)	439
1701	司法試験	440
3434	簿記能力検定 (全経 3 級)	441
4501	消防設備士 (甲種)	442
6004	製菓衛生師	443
2715	作業療法士	444
3211	医療事務 (メディカルクラーク)	445
1218	放射線取扱主任者 (1 種)	446
7306	酸欠危険作業主任 1 種	447
2731	救急救命士	448
4302	管理美容師	449
1234	技術士 (機械)	450
1430	造園施工管理技士 1 級	451
1523	オラクルマスター	452
5818	自動車整備士 (3 級ガソリン)	453
1702	司法書士	454
4413	ソムリエ	455
1803	税理士	456
1810	ファイナンシャルプランニング技能士 (3 級)	457
5815	自動車整備士 (2 級ジーゼル)	458
1921	日本語教師	459
6614	CAD 利用技術者 2 級	460
9507	日本漢字能力検定 (漢検) 1 級	461
3701	日本語ワープロ検定 1 級	462
2507	実用英語検定 1 級	463

1539	情報処理検定（1級）	464
2719	言語聴覚士	465
4313	エステティシャン	466
2706	助産師	467
1603	エネルギー管理士（熱管理）	468
2005	社会教育主事	469
3706	パーソナルコンピュータ利用技術認定試験（PAT 認定試験）2級	470
1705	通関士	471
1816	中小企業診断士	472
3714	パソコン検定P検3級	473
4513	防火管理者（乙種）	474
1227	高圧ガス製造保安責任者（冷凍機械）	475
1235	技術士（電気）	476
2713	臨床工学技士	477
4304	管理美容師	478
1510	情報セキュリティアドミニストレータ（SU）	479
1703	弁理士	480
2301	産業カウンセラー	481
2811	精神保健福祉士	482
3513	硬筆書写検定2級	483
6705	ボイラー取扱技能者	484
5820	自動車整備士（3級シャシ）	485
7213	管工事施工管理士1級	486
2708	准看護師	487
5011	陸上無線技術士第1級	488
1544	情報処理能力検定3級	489
1805	証券アナリスト（CMA）	490
3707	パーソナルコンピュータ利用技術認定試験（PAT 認定試験）3級	491
6907	工事担任者（アナログ・デジタル総合種）	492
1231	給水装置工事主任技術者	493
1543	情報処理能力検定2級	494
7004	他山の掘削及び土止め支保工作業主任者	495
7214	管工事施工管理士2級	496
2403	土地家屋調査士	497
2410	管理業務主任者	498

3514	硬筆書写検定 3 級	499
1204	電気主任技術者 2 種	500
3409	珠算能力検定 (2 段)	501
4103	中古自動車査定士	502
4403	ふぐ調理師・ふぐ処理師	503
1505	テクニカルエンジニア (ネットワーク NW)	504
1801	公認会計士	505
1806	ファイナンシャルプランナー (CFP)	506
4902	事業用操縦士 (飛行機)	507
1919	学校図書館司書教諭	508
3410	珠算能力検定 (初段)	509
3408	珠算能力検定 (3 段)	510
3730	電卓技能検定 (1 級)	511
4305	クリーニング師	512
5603	機械保全技能士 2 級	513
1418	建築物環境衛生管理技術者	514
1431	造園施工管理技士 2 級	515
1201	ボイラー・タービン主任技術者	516
1521	MCS E (マイクロソフト認定システムエンジニア)	517
1911	職業訓練指導員	518
6904	工事担任者 (デジタル 1 種)	519

(主要資格と職業 目次 2-コード順)

《農林水産・食品技術》

コード番号	資格名称	ページ数
1008	食品衛生管理者	370
1009	食品衛生責任者	394

《機械・電気・化学技術》

1201	ボイラー・タービン主任技術者	516
1204	電気主任技術者 2 種	500
1205	電気主任技術者 3 種	337
1206	電気工事施工管理技士 1 級	375
1207	電気工事施工管理技士 2 級	419
1218	放射線取扱主任者 (1 種)	446
1225	高圧ガス製造保安責任者 (化学)	379
1226	高圧ガス製造保安責任者 (機械)	399
1227	高圧ガス製造保安責任者 (冷凍機械)	475
1231	給水装置工事主任技術者	493
1234	技術士 (機械)	450
1235	技術士 (電気)	476

《建築・土木・測量技術》

1401	建築士 (1 級)	368
1402	建築士 (2 級)	345
1413	インテリアコーディネーター	420
1418	建築物環境衛生管理技術者	514
1420	建築施工管理技士 1 級	387
1421	建築施工管理技士 2 級	407
1422	技術士 (建設)	439
1428	土木施工管理技士 1 級	310
1429	土木施工管理技士 2 級	358
1430	造園施工管理技士 1 級	451
1431	造園施工管理技士 2 級	515
1434	測量士	349
1435	測量士補	331

《情報処理技術》

1505	テクニカルエンジニア（ネットワークNW）	504
1510	情報セキュリティアドミニストレータ（SU）	479
1512	シスアド初級（AD）	304
1513	ソフトウェア開発技術者（SW）	404
1514	基本情報技術者（FE）	339
1515	第一種情報処理技術者	391
1516	第二種情報処理技術者	342
1521	MCSE（マイクロソフト認定システムエンジニア）	517
1523	オラクルマスター	452
1539	情報処理検定（1級）	464
1540	情報処理検定（2級）	398
1541	情報処理検定（3級）	430
1543	情報処理能力検定2級	494
1544	情報処理能力検定3級	489

《その他の技術》

1602	公害防止管理者	334
1603	エネルギー管理士（熱管理）	468
1609	エックス線作業主任者	409
1611	毒物劇物取扱責任者	352

《法務》

1701	司法試験	440
1702	司法書士	454
1703	弁理士	480
1705	通関士	471

《経営》

1801	公認会計士	505
1803	税理士	456
1805	証券アナリスト（CMA）	490
1806	ファイナンシャルプランナー（CFP）	506
1807	ファイナンシャルプランナー（AFP）	376

1809	ファイナンシャルプランニング技能士（2級）	373
1810	ファイナンシャルプランニング技能士（3級）	457
1815	社会保険労務士	417
1816	中小企業診断士	472

《教育》

1901	幼稚園教諭免許	327
1902	小学校教諭免許	320
1903	中学校教諭免許	298
1904	高等学校教諭免許	295
1907	養護学校教諭免許	431
1911	職業訓練指導員	518
1919	学校図書館司書教諭	508
1921	日本語教師	459

《社会教育》

2001	司書	350
2003	学芸員	347
2005	社会教育主事	469

《美術・デザイン・音楽》

2204	カラーコーディネーター	362
2205	色彩能力検定	343

《カウンセリング・相談》

2301	産業カウンセラー	481
------	----------	-----

《不動産》

2403	土地家屋調査士	497
2407	宅地建物取引主任者	308
2410	管理業務主任者	498

《語学》

2507	実用英語検定1級	463
2508	実用英語検定準1級	372

2509	実用英語検定2級	306
2525	TOEIC730点～	312
2526	TOEIC600点～	341
2527	TOEIC470点～	415

《医療・衛生》

2701	医師	313
2702	歯科医師	413
2703	獣医師	405
2704	薬剤師	328
2705	保健師	434
2706	助産師	467
2707	看護師	322
2708	准看護師	487
2709	診療放射線技師	416
2710	臨床検査技師	351
2713	臨床工学技士	477
2714	理学療法士	403
2715	作業療法士	444
2716	歯科技工士	436
2717	歯科衛生士	422
2719	言語聴覚士	465
2720	あん摩マッサージ指圧師	410
2721	はり師	371
2722	きゅう師	377
2723	柔道整復師	427
2724	管理栄養士	400
2725	栄養士	357
2727	衛生管理者（第1種）	317
2728	衛生管理者（第2種）	426
2731	救急救命士	448
2732	臨床心理士	428

《社会福祉》

2801	社会福祉士	360
------	-------	-----

2802	社会福祉主事	388
2803	介護福祉士	340
2804	保育士	338
2806	訪問介護員（ホームヘルパー）2級	315
2811	精神保健福祉士	482
2812	介護支援専門員（ケアマネージャー）	333
2814	福祉住環境コーディネーター	355

《秘書技能》

3103	秘書技能検定2級	335
3104	秘書技能検定3級	435

《専門的事務技能》

3201	行政書士	359
3208	医療保険請求事務技能検定（医科／歯科）	437
3211	医療事務（メディカルクラーク）	445
3212	損害保険代理店資格	408
3213	損害保険募集人資格	385
3217	生命保険募集人資格	414

《会計事務技能》

3408	珠算能力検定（3段）	510
3409	珠算能力検定（2段）	501
3410	珠算能力検定（初段）	509
3411	珠算能力検定（1級）	366
3412	珠算能力検定（2級）	325
3413	珠算能力検定（3級）	326
3428	簿記検定（日商1級）	356
3429	簿記検定（日商2級）	299
3430	簿記検定（日商3級）	303
3432	簿記能力検定（全経1級）	433
3433	簿記能力検定（全経2級）	392
3434	簿記能力検定（全経3級）	441
3436	簿記実務検定（全商1級）	389
3437	簿記実務検定（全商2級）	367

3438 簿記実務検定（全商 3 級）	401
3439 建設業経理事務士	395

《筆記・文書作成技能》

3513 硬筆書写検定 2 級	483
3514 硬筆書写検定 3 級	499

《OA 機器操作技能》

3701 日本語ワープロ検定 1 級	462
3702 日本語ワープロ検定 2 級	363
3703 日本語ワープロ検定 3 級	354
3706 パーソナルコンピュータ利用技術認定試験（PAT 認定試験） 2 級	470
3707 パーソナルコンピュータ利用技術認定試験（PAT 認定試験） 3 級	491
3714 パソコン検定 P 検 3 級	473
3715 MOUS エクセル上級	393
3716 MOUS エクセル一般	374
3717 MOUS ワード上級	418
3718 MOUS ワード一般	396
3730 電卓技能検定（1 級）	511

《販売》

4103 中古自動車査定士	502
4108 外務員	330
4111 国内旅行取扱主任者	438
4116 販売士 2 級	425
4117 販売士 3 級	424

《理美容・生活サービス》

4301 理容師	421
4302 管理理容師	449
4303 美容師	353
4304 管理美容師	478
4305 クリーニング師	512
4313 エステティシャン	466

《飲食物調理・接客》

4401 調理師	300
4403 ふぐ調理師・ふぐ処理師	503
4413 ソムリエ	455

《保安》

4501 消防設備士（甲種）	442
4502 消防設備士（乙種）	402
4512 防火管理者（甲種）	378
4513 防火管理者（乙種）	474

《鉄道車両運転》

4701 動力車操縦者運転免許（鉄道）	386
---------------------	-----

《自動車船舶運転》

4801 大型自動車免許（一種）	301
4802 大型自動車免許（二種）	332
4803 中型自動車免許（一種）	318
4805 普通自動車免許（一種）	293
4806 普通自動車免許（二種）	323
4807 普通自動車免許（A T）	305
4808 大型特殊自動車（一種）	336
4810 自動二輪車免許	297
4812 原動機付自転車免許	369
4813 牽引免許（一種）	382
4815 フォークリフト技能者	296
4816 高所作業車運転技能者	383
4822～4824、4826～4829 小型船舶操縦士	311

《航空機操縦》

4902 事業用操縦士（飛行機）	507
------------------	-----

《無線通信》

5008 航空無線通信士	406
5011 陸上無線技術士第1級	488

5013 陸上特殊無線技士 1 級	411
5014 陸上特殊無線技士 2 級	429
5015 陸上特殊無線技士 3 級	423

《化学製品技能》

5202 有機溶剤作業主任者	319
5203 特定化学物質及び四アルキル鉛等作業主任者	329
5206 危険物取扱者（甲種）	314
5207 危険物取扱者（乙種）	294
5208 危険物取扱者（丙種）	346

《金属溶接技能》

5507 溶接技能者	397
5514 ガス溶接技能者	316
5516 手溶接（アーク溶接）	348

《機械組立修理技能》

5603 機械保全技能士 2 級	513
------------------	-----

《輸送機械整備技能》

5814 自動車整備士（2 級ガソリン）	361
5815 自動車整備士（2 級ジーゼル）	458
5818 自動車整備士（3 級ガソリン）	453
5820 自動車整備士（3 級シャシ）	485

《飲食料品製造技能》

6004 製菓衛生師	443
------------	-----

《その他製造・制作技能》

6614 C A D 利用技術者 2 級	460
----------------------	-----

《ボイラー・クレーン技能》

6702 ボイラー技士（1 級）	412
6703 ボイラー技士（2 級）	321
6705 ボイラー取扱技能者	484

6708	クレーン・デリック運転士（クレーン運転士を含む）	324
6709	移動式クレーン運転士	380
6710	小型移動式クレーン	365
6711	床上操作式クレーン	364
6714	玉掛技能者	302

《建設機械運転技能》

6802	車両系建設機械運転（整地・運搬・積込み用及び掘削用）	381
------	----------------------------	-----

《電気・通信工事技能》

6904	工事担任者（デジタル1種）	519
6907	工事担任者（アナログ・デジタル総合種）	492
6908	電気工事士（第1種）	344
6909	電気工事士（第2種）	309

《採鉱・採掘・掘削技能》

7004	他山の掘削及び土止め支保工作業主任者	495
------	--------------------	-----

《建設・建築技能》

7128	足場組立て等作業主任者	390
------	-------------	-----

《設備・内装工事技能》

7213	管工事施工管理士1級	486
7214	管工事施工管理士2級	496

《防水・高圧・潜水作業技能》

7304	潜水士	432
7306	酸欠危険作業主任1種	447
7307	酸欠危険作業主任2種	384

《社会人力、漢字等》

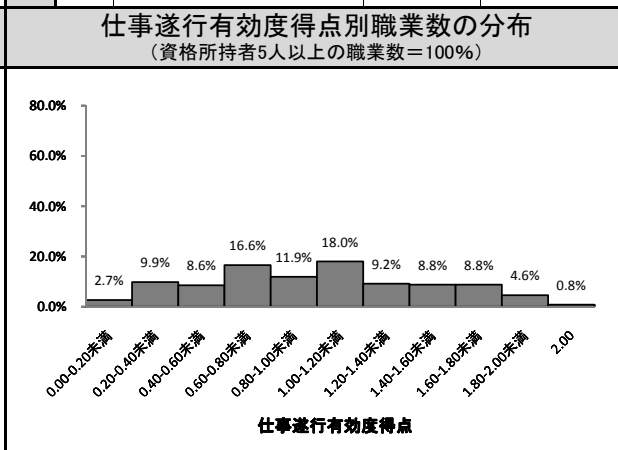
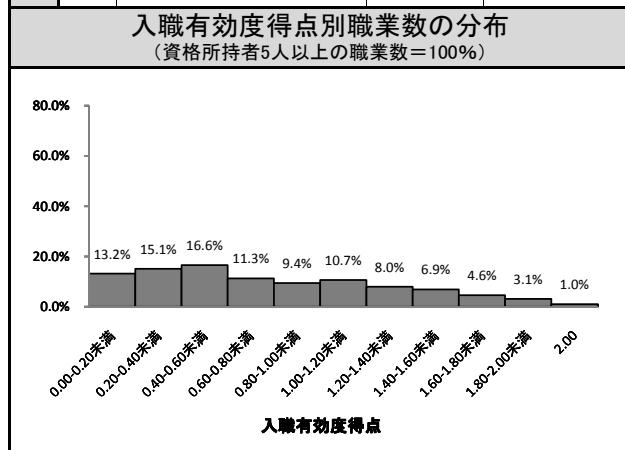
9507	日本漢字能力検定（漢検）1級	461
9508	日本漢字能力検定（漢検）2級	307

普通自動車免許(一種) 4805

職業収斂	取得期間	取得年齢
大	D	10代型

この資格所持回答者計		5,912人		資格発行機関	都道府県公安委員会		
この資格所持回答者が就いている職業	順位	職業名	この資格所持回答者計に占める割合	資格所持者<従事回答者>(人)	職業収斂	資格所持者の多い順に職業従事者を並べた時の割合	当該%までに含まれる職業数
	1	宅配便配達員	0.6%	35 <100>		上位25%まで	69
	2	トラック運転者	0.5%	32 <99>		上位50%まで	173
	2	清涼飲料ルートセールス員	0.5%	31 <100>		上位75%まで	320
	2	積卸作業員	0.5%	31 <101>	100%	669 (113)	
	2	ガソリンスタンド・スタッフ	0.5%	29 <100>	ランク	大	
	2	稲作農業者	0.5%	29 <101>	この資格所持回答者計に占める割合		
	2	新聞配達員	0.5%	28 <100>			
2	自動車整備工	0.5%	28 <102>				

入職に有効な職業	順位	職業名	入職有効度得点	資格所持有効回答者<従事回答者>(人)	仕事の遂行に有効な職業	順位	職業名	仕事遂行有効度得点	資格所持有効回答者<従事回答者>(人)
	1	送電線架線工	2.00	6 <100>		1	送電線架線工	2.00	6 <100>
	1	害虫防除作業員	2.00	6 <37>		1	害虫防除作業員	2.00	6 <37>
	1	土木施工管理技術者	2.00	5 <103>		1	防水工	2.00	5 <73>
	1	左官	2.00	5 <82>		1	土木施工管理技術者	2.00	5 <103>
	1	タクシー運転者	2.00	5 <101>		5	自動車整備工	1.93	28 <102>
	6	配管工	1.90	10 <102>		6	道路パトロール隊員	1.92	13 <50>
	7	医薬情報担当者	1.89	18 <103>		7	内装工	1.91	11 <102>
	7	宅配便配達員	1.89	35 <100>		8	宅配便配達員	1.89	35 <100>
	9	清涼飲料ルートセールス員	1.87	31 <100>		9	サッシ工	1.88	8 <101>
9	レンタカー営業所員	1.87	23 <90>	10	清涼飲料ルートセールス員	1.87	31 <100>		
*	資格所持回答者が2~4人で入職有効度得点が1.50以上の職種 25職種				*	資格所持回答者が2~4人で仕事遂行有効度得点が1.50以上の職種 43職種			



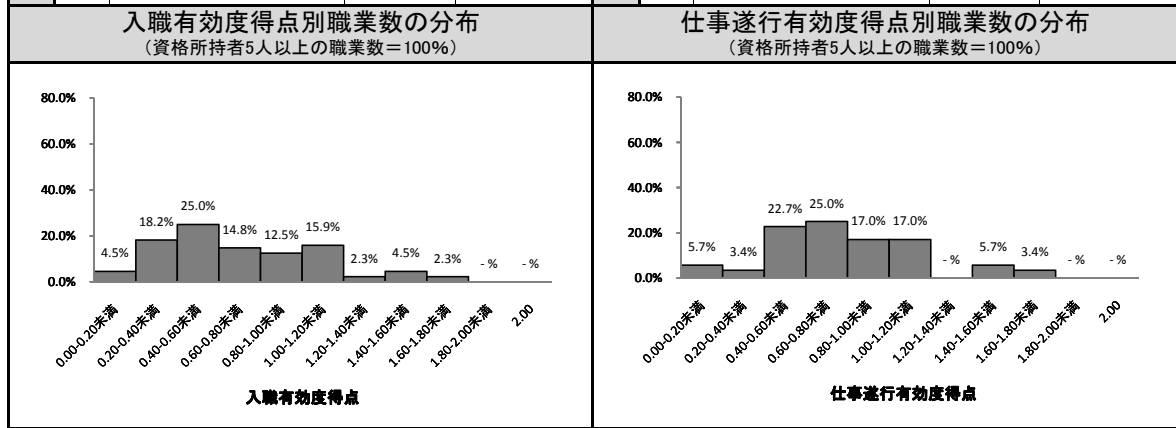
2009年調査におけるこの資格所持回答者計		4,259人	
資格取得必要期間		資格取得年齢	
この資格所持者に占める割合		この資格所持者に占める割合	
ランク	D	タイプ	10代型

危険物取扱者(乙種) 5207

職業収斂	取得期間	取得年齢
中	E	20代型

この資格所持回答者計		1,502人		資格発行機関	都道府県知事 (財消防試験研究センター)			
この資格所持回答者が就いている職業	順位	職業名	この資格所持回答者計に占める割合	資格所持者<従事回答者>(人)	職業収斂	資格所持者の多い順に職業従事者を並べた時の割合	当該%までに含まれる職業数	
	1	ガソリンスタンド・スタッフ	4.3%	64 <100>		上位25%まで	17	
	2	ボイラーオペレーター	2.3%	35 <101>		上位50%まで	66	
	3	消防士	2.1%	32 <102>		上位75%まで	165	
	4	ビル施設管理技術者	2.0%	30 <101>		100%	430 (286)	
	5	化学製品製造オペレーター	1.8%	27 <100>		ランク	中	
	6	石油精製オペレーター	1.5%	22 <54>		この資格所持回答者計に占める割合		
	7	発電員	1.3%	19 <67>				
	7	産業廃棄物処理技術者	1.3%	19 <95>				
	9	石けん・洗剤・油脂製品製造オペレーター	1.2%	18 <63>				
10	救急救命士	1.1%	17 <102>					
10	石油精製技術者	1.1%	17 <88>					

入職に有効な職業	順位	職業名	入職有効度得点	資格所持有効回答者<従事回答者>(人)	仕事の遂行に有効な職業	順位	職業名	仕事遂行有効度得点	資格所持有効回答者<従事回答者>(人)
	1	石油精製オペレーター	1.73	22 <54>		1	ガソリンスタンド・スタッフ	1.70	64 <100>
	2	ガソリンスタンド・スタッフ	1.70	64 <100>		2	ガス器具検査工・漏れ点検査員・漏えい検査員	1.64	11 <97>
	3	ガス器具検査工・漏れ点検査員・漏えい検査員	1.55	11 <97>		3	クリーニング師	1.60	5 <101>
	4	道路貨物運行管理事務員	1.44	9 <100>		3	化学者	1.60	5 <100>
	5	ボイラーオペレーター	1.40	35 <101>		5	航空整備士	1.56	9 <66>
	5	クリーニング師	1.40	5 <101>		5	道路貨物運行管理事務員	1.56	9 <100>
	7	石油精製技術者	1.29	17 <88>		7	石油精製オペレーター	1.55	22 <54>
	8	石けん・洗剤・油脂製品製造オペレーター	1.22	18 <63>		8	ボイラーオペレーター	1.43	35 <101>
	9	ビル施設管理者	1.18	11 <101>		9	分析化学技術者	1.17	6 <99>
	10	ビル施設管理技術者	1.17	30 <101>		10	テストドライバー	1.11	9 <46>
10	分析化学技術者	1.17	6 <99>	10	産業廃棄物処理技術者	1.11	19 <95>		
10	記録媒体製造工	1.17	6 <82>						
*	資格所持回答者が2~4人で入職有効度得点が1.50以上の職種 11職種				*	資格所持回答者が2~4人で仕事遂行有効度得点が1.50以上の職種 11職種			



2009年調査におけるこの資格所持回答者計 826人	
資格取得必要期間	資格取得年齢
<p>この資格所持者に占める割合</p>	<p>この資格所持者に占める割合</p>
ランク	E
タイプ	20代型

高等学校教諭免許¹⁹⁰⁴

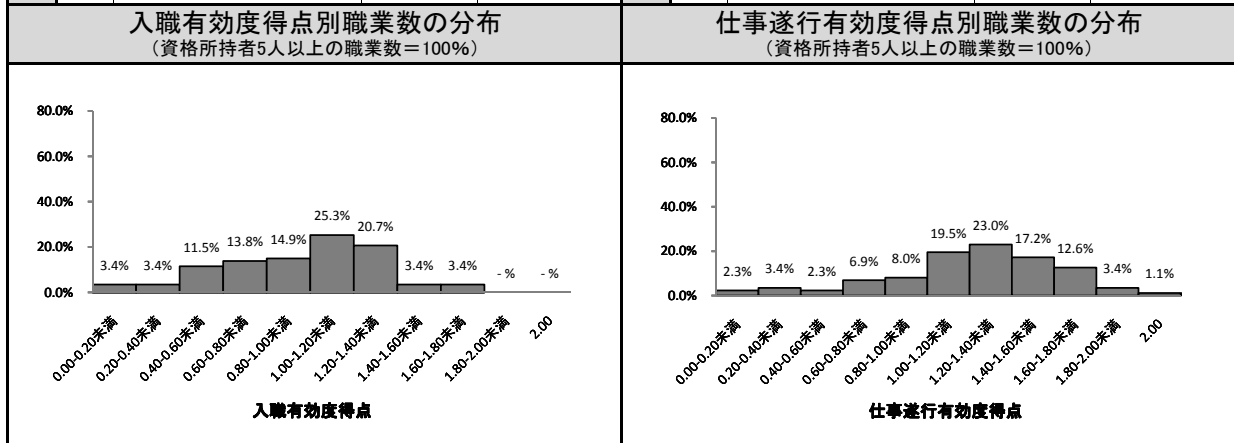
職業収斂	取得期間	取得年齢
大	A	20代型

この資格所持回答者計				1,396人		資格発行機関	都道府県教育委員会		
この資格所持回答者が就いている職業	順位	職業名	この資格所持回答者計に占める割合	資格所持者<従事回答者>(人)	職業収斂	最終学歴の分布	資格所持者の多い順に職業従事者を並べた時の割合	当該%までに含まれる職業数	
	1	高等学校教員	4.9%	68 <101>			上位25%まで	8	
	2	高等専門学校教員	4.6%	64 <102>			上位50%まで	26	
	3	中学校教員	3.9%	54 <102>			上位75%まで	90	
	4	数学者	3.7%	52 <100>			100%	340 (244)	
	5	盲・ろう・養護学校教員	2.7%	37 <101>			ランク 大		
	6	小学校教員	2.5%	35 <101>			この資格所持回答者計に占める割合		
	6	歴史学者	2.5%	35 <100>					
	8	クラシック演奏家	1.9%	27 <99>					
	8	ピアニスト	1.9%	26 <100>					
10	声楽家	1.8%	25 <85>						
入職に有効な職業	順位	職業名	入職有効度得点	資格所持有効回答者<従事回答者>(人)	仕事の遂行に有効な職業	順位	職業名	仕事遂行有効度得点	資格所持有効回答者<従事回答者>(人)
	1	高等学校教員	1.93	68 <101>		1	学校カウンセラー	1.64	11 <99>
	2	高等専門学校教員	1.75	64 <102>		2	高等学校教員	1.63	68 <101>
	3	数学者	1.56	52 <100>		3	高等専門学校教員	1.61	64 <102>
	4	学校カウンセラー	1.45	11 <99>		4	数学者	1.58	52 <100>
	5	職業訓練指導員	1.44	16 <101>		5	職業訓練指導員	1.44	16 <101>
	6	盲・ろう・養護学校教員	1.43	37 <101>		6	研修施設教員	1.40	20 <99>
	7	研修施設教員	1.35	20 <99>		7	児童厚生員(児童自立支援専門員・児童生活支援員)	1.33	6 <100>
	8	中学校教員	1.17	54 <102>		8	専門学校教員	1.29	14 <100>
	9	英会話教師	1.12	17 <100>		8	画家	1.29	7 <100>
	10	植物学者	1.08	12 <57>		10	植物学者	1.25	12 <57>
*	指揮者	1.50	2 <15>	*	書家	1.75	4 <33>		
				*	舞台演出家	1.67	3 <44>		
				*	演芸家	1.50	2 <29>		
				*	彫刻家	1.50	2 <26>		
入職有効度得点別職業数の分布 (資格所持者5人以上の職業数=100%)					仕事遂行有効度得点別職業数の分布 (資格所持者5人以上の職業数=100%)				
2009年調査におけるこの資格所持回答者計						762人			
資格取得必要期間				資格取得年齢					
この資格所持者に占める割合				この資格所持者に占める割合					
ランク		A		タイプ		20代型			

フォークリフト技能者 4815

職業収斂	取得期間	取得年齢
中	E	20代型

この資格所持回答者計				1,285人		資格発行機関	都道府県労働局長登録教習機関			
この資格所持回答者が就いている職業	順位	職業名	この資格所持回答者計に占める割合	資格所持者<従事回答者>(人)	職業収斂	資格所持者の多い順に職業従事者を並べた時の割合	当該%までに含まれる職業数			
	1	港湾荷役作業員	2.7%	35 <89>	職業収斂	上位25%まで	17			
	2	倉庫作業員	2.6%	34 <101>		上位50%まで	52			
	3	積卸作業員	2.4%	31 <101>		上位75%まで	123			
	4	こん包工	1.8%	23 <99>		100%	333 (259)			
	5	トラック運転者	1.5%	19 <99>		ランク 中				
	6	加工紙製造工	1.4%	18 <94>	最終学歴の分布	この資格所持回答者計に占める割合				
	7	金属プレス工	1.3%	17 <100>						
	7	産業廃棄物処理技術者	1.3%	17 <95>						
	7	道路貨物運行管理事務員	1.3%	17 <100>						
	10	鋳物工	1.2%	16 <82>						
10	清涼飲料製造工	1.2%	16 <79>							
10	引越作業員	1.2%	15 <99>							
入職に有効な職業	順位	職業名	入職有効度得点	資格所持有効回答者<従事回答者>(人)		仕事の遂行に有効な職業	順位	職業名	仕事遂行有効度得点	資格所持有効回答者<従事回答者>(人)
	1	家具工	1.67	6 <100>			1	米穀店店員	2.00	5 <100>
	2	製紙技術者	1.62	13 <75>	2		機械木工	1.83	6 <99>	
	3	米穀店店員	1.60	5 <100>	3		めっき工	1.80	5 <71>	
	4	積卸作業員	1.55	31 <101>	3		青果・鮮魚卸店員	1.80	5 <101>	
	5	道路貨物運行管理事務員	1.53	17 <100>	5		倉庫作業員	1.76	34 <101>	
	6	冷凍加工食品製造工	1.43	7 <88>	5		道路貨物運行管理事務員	1.76	17 <100>	
	7	港湾荷役作業員	1.37	35 <89>	7		港湾荷役作業員	1.74	35 <89>	
	8	こん包工	1.35	23 <99>	8		冷凍加工食品製造工	1.71	7 <88>	
	9	金属線製品・くぎ・ばね製造工	1.33	6 <97>	8		積卸作業員	1.71	31 <101>	
*	資格所持回答者が2~4人で入職有効度得点が1.50以上の職種 19職種			*	資格所持回答者が2~4人で仕事遂行有効度得点が1.50以上の職種 42職種					



2009年調査におけるこの資格所持回答者計 757人	
資格取得必要期間 	資格取得年齢
この資格所持者に占める割合	この資格所持者に占める割合
ランク E	タイプ 20代型

自動二輪車免許⁴⁸¹⁰

職業収斂	取得期間	取得年齢
中	D	10～20 代型

この資格所持回答者計				1,272人		資格発行機関	都道府県公安委員会		
この資格所持回答者が就いている職業	順位	職業名	この資格所持回答者計に占める割合	資格所持者<従事回答者>(人)	職業収斂	資格所持者の多い順に職業従事者を並べた時の割合	当該%までに含まれる職業数		
	1	バイク便配達員	1.8%	23 <102>			上位25%まで	34	
	2	郵便外務員	1.7%	22 <102>			上位50%まで	109	
	2	自動車整備工	1.7%	21 <102>			上位75%まで	230	
	4	警察官	1.1%	14 <100>			100%	479 (377)	
	4	トラック運転者	1.1%	14 <99>			ランク	中	
	4	自動車教習所指導員	1.1%	14 <51>			この資格所持回答者計に占める割合		
	7	宅配便配達員	1.0%	13 <100>					
	8	海上自衛官	0.9%	12 <95>					
	8	消防士	0.9%	12 <102>					
8	陸上自衛官	0.9%	11 <101>						
入職に有効な職業	順位	職業名	入職有効度得点	資格所持有効回答者<従事回答者>(人)	仕事の遂行に有効な職業	順位	職業名	仕事遂行有効度得点	資格所持有効回答者<従事回答者>(人)
	1	郵便外務員	1.82	22 <102>		1	郵便外務員	1.86	22 <102>
	2	自動車教習所指導員	1.64	14 <51>		2	自動車教習所指導員	1.71	14 <51>
	3	バイク便配達員	1.57	23 <102>		3	バイク便配達員	1.70	23 <102>
	4	警察官	1.07	14 <100>		4	新聞配達員	1.20	10 <100>
	5	自動車整備工	0.95	21 <102>		5	自動車整備工	1.05	21 <102>
	6	自動車板金工	0.88	8 <104>		6	警察官	1.00	14 <100>
	7	新聞配達員	0.80	10 <100>		6	そば・うどん調理人	1.00	6 <100>
	8	雑誌記者	0.57	7 <100>		8	自動車板金工	0.88	8 <104>
	9	そば・うどん調理人	0.50	6 <100>		9	アニメーター	0.80	5 <90>
	10	宅配便配達員	0.46	13 <100>		10	雑誌記者	0.71	7 <100>
* 住宅・不動産営業員					1.50	2 <102>			
入職有効度得点別職業数の分布 (資格所持者5人以上の職業数=100%)					仕事遂行有効度得点別職業数の分布 (資格所持者5人以上の職業数=100%)				

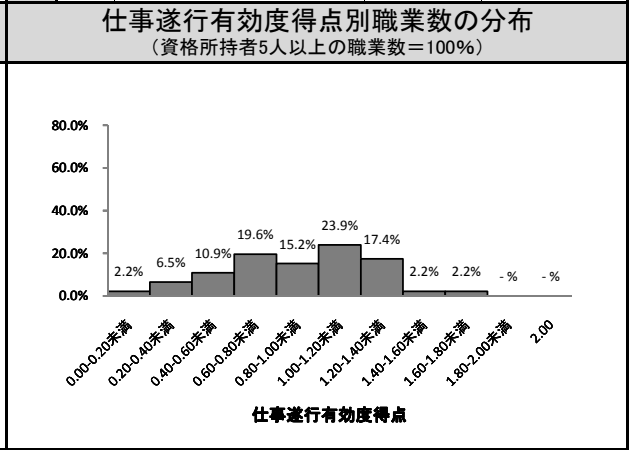
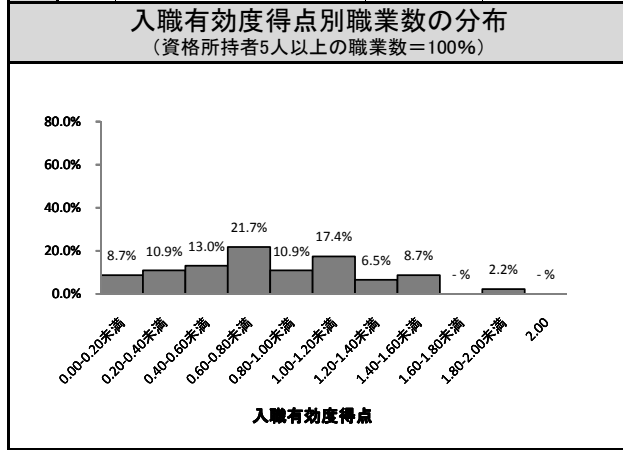
2009年調査におけるこの資格所持回答者計				874人			
資格取得必要期間				資格取得年齢			
この資格所持者に占める割合				この資格所持者に占める割合			
ランク		D		タイプ		10～20代型	

中学校教諭免許¹⁹⁰³

職業収斂	取得期間	取得年齢
中	A	20代型

この資格所持回答者計		1,135人		資格発行機関	都道府県教育委員会			
この資格所持回答者が就いている職業	順位	職業名	この資格所持回答者計に占める割合	資格所持者<従事回答者>(人)	職業収斂	資格所持者の多い順に職業従事者を並べた時の割合	当該%までに含まれる職業数	
	1	中学校教員	6.6%	75 <102>		上位25%まで	7	
	2	小学校教員	4.3%	49 <101>		上位50%まで	21	
	3	高等学校教員	3.7%	42 <101>		上位75%まで	77	
	4	盲・ろう・養護学校教員	3.4%	39 <101>		100%	292 (257)	
	5	数学者	2.8%	32 <100>		ランク	中	
	6	高等専門学校教員	2.7%	31 <102>		この資格所持回答者計に占める割合		
	7	クラシック演奏家	2.6%	30 <99>				
	7	声楽家	2.6%	29 <85>				
	9	歴史学者	2.3%	26 <100>				
10	ピアニスト	2.1%	24 <100>					

入職に有効な職業	順位	職業名	入職有効度得点	資格所持有効回答者<従事回答者>(人)	仕事の遂行に有効な職業	順位	職業名	仕事遂行有効度得点	資格所持有効回答者<従事回答者>(人)
	1	中学校教員	1.92	75 <102>		1	中学校教員	1.61	75 <102>
	2	数学者	1.56	32 <100>		2	数学者	1.50	32 <100>
	3	盲・ろう・養護学校教員	1.54	39 <101>		3	盲・ろう・養護学校教員	1.38	39 <101>
	4	研修施設教員	1.53	19 <99>		4	研修施設教員	1.37	19 <99>
	5	専門学校教員	1.43	7 <100>		5	専門学校教員	1.29	7 <100>
	6	教育カウンセラー	1.29	21 <102>		6	社会教育主事	1.25	16 <100>
	6	物理学者	1.29	7 <101>		7	法務教官	1.20	5 <27>
	8	社会教育主事	1.25	16 <100>		7	人類学者	1.20	5 <47>
	9	高等専門学校教員	1.13	31 <102>		7	天文学者	1.20	5 <25>
10	小学校教員	1.12	49 <101>	7	農学研究者	1.20	5 <101>		
*	職業訓練指導員	1.67	3 <101>	*	職業訓練指導員	2.00	3 <101>		
*	情報工学研究者	1.50	2 <102>	*	舞台演出家	1.67	3 <44>		
				*	演芸家	1.67	3 <29>		
				*	彫刻家	1.50	2 <26>		

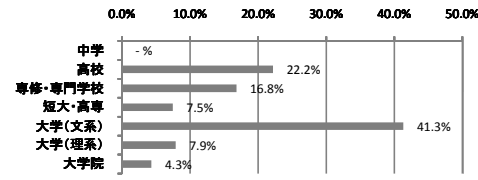


2009年調査におけるこの資格所持回答者計		631人	
資格取得必要期間		資格取得年齢	
<p>この資格所持者に占める割合</p>		<p>この資格所持者に占める割合</p>	
ランク	A	タイプ	20代型

簿記検定(日商2級) 3429

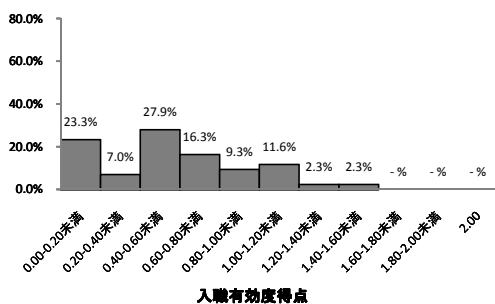
職業収斂 中	取得期間 D	取得年齢 10~20 代型
------------------	------------------	---------------------

この資格所持回答者計				951人	資格発行機関	日本商工会議所	
この資格所持回答者が就いている職業	順位	職業名	この資格所持回答者計に占める割合	資格所持者<従事回答者>(人)	職業収斂	資格所持者の多い順に職業従事者を並べた時の割合	当該%までに含まれる職業数
	1	経理事務員	2.3%	22 <111>		上位25%まで	23
	1	原価計算係	2.3%	22 <103>		上位50%まで	77
	3	税理士	1.7%	16 <101>		上位75%まで	172
	3	会計監査係員	1.7%	16 <100>	100%	376 (395)	
	5	税務職員	1.5%	14 <100>	ランク	中	
	6	一般事務員	1.2%	11 <117>	この資格所持回答者計に占める割合		
	6	社会保険労務士	1.2%	11 <100>	最終学歴の分布		
	8	人事係事務員	1.1%	10 <99>			
	8	経営コンサルタント	1.1%	10 <100>			
10	物品購買事務員	0.9%	9 <101>				
10	証券アナリスト	0.9%	9 <101>				

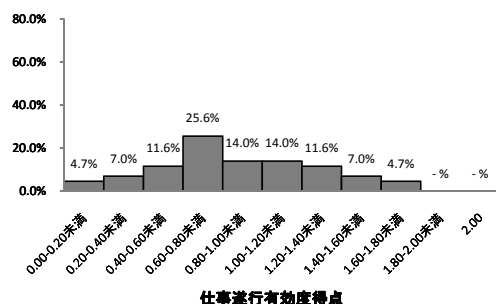


入職に有効な職業	順位	職業名	入職有効度得点	資格所持有効回答者<従事回答者>(人)	仕事の遂行に有効な職業	順位	職業名	仕事遂行有効度得点	資格所持有効回答者<従事回答者>(人)
	1	税理士	1.44	16 <101>		1	税理士	1.62	16 <101>
	2	公認会計士	1.38	8 <101>		2	経営コンサルタント	1.60	10 <100>
	3	会計監査係員	1.12	16 <100>		3	会計監査係員	1.50	16 <100>
	4	原価計算係	1.00	22 <103>		3	公認会計士	1.50	8 <101>
	4	中小企業診断士	1.00	8 <99>		5	行政書士	1.40	5 <101>
	4	アクチュアリー	1.00	7 <101>		6	中小企業診断士	1.38	8 <99>
	4	行政書士	1.00	5 <101>		7	原価計算係	1.36	22 <103>
	8	経理事務員	0.91	22 <111>		8	税務職員	1.29	14 <100>
	9	経営コンサルタント	0.90	10 <100>		8	銀行支店長	1.29	7 <103>
	10	生産現場事務員	0.88	8 <102>		10	証券アナリスト	1.22	9 <101>
*	商社営業部員	1.50	2 <101>	*	高等学校教員	2.00	2 <101>		
				*	ファイナンシャル・プランナー	1.75	4 <100>		
				*	米穀店店員	1.75	4 <100>		
				*	ホテル・旅館支配人	1.50	2 <101>		
				*	新聞配達員	1.50	2 <100>		
				*	WEBクリエイター	1.50	2 <104>		
				*	宗教家	1.50	2 <100>		
				*	翻訳者	1.50	2 <102>		
				*	建築塗装工	1.50	2 <100>		

入職有効度得点別職業数の分布
(資格所持者5人以上の職業数=100%)



仕事遂行有効度得点別職業数の分布
(資格所持者5人以上の職業数=100%)



2009年調査におけるこの資格所持回答者計 480人

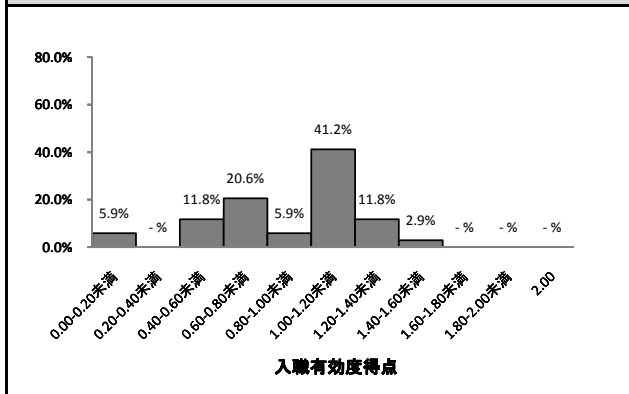
資格取得必要期間		資格取得年齢	
0.0%	20.0%	40.0%	60.0%
0.0%	20.0%	40.0%	60.0%
1ヶ月未満	4.6%	20歳未満	36.7%
1ヶ月～半年未満	47.1%	20歳代	47.3%
半年～1年未満	26.5%	30歳代	13.1%
1年～3年未満	20.6%	40歳代	2.7%
3年以上	1.3%	50歳代	0.2%
60歳代	0%		
この資格所持者に占める割合		この資格所持者に占める割合	
ランク	D	タイプ	20代型

調理師 4401

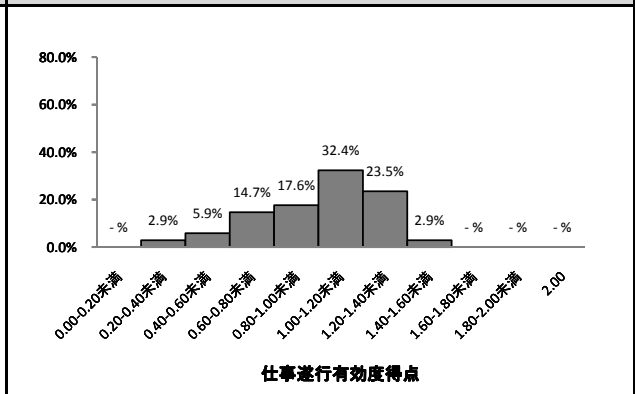
職業収斂	取得期間	取得年齢
中	B	20代型

この資格所持回答者計		889人		資格発行機関	都道府県知事				
この資格所持回答者が就いている職業	順位	職業名	この資格所持回答者計に占める割合	資格所持者<従事回答者>(人)	職業収斂	資格所持者の多い順に職業従事者を並べた時の割合	当該%までに含まれる職業数		
	1	板前	8.1%	72 <101>		上位25%まで	4		
	2	給食調理人	6.5%	58 <102>		上位50%まで	13		
	3	中華料理調理人	6.3%	56 <101>		上位75%まで	58		
	4	コック	6.1%	54 <102>		100%	254 (286)		
	5	すし職人	5.6%	50 <98>		ランク	中		
	6	そば・うどん調理人	3.8%	34 <100>		この資格所持回答者計に占める割合			
	7	ペンション経営者	2.8%	25 <72>					
	7	レストラン支配人	2.8%	25 <100>					
	9	喫茶店店主	2.0%	18 <101>					
10	ラーメン調理人	1.9%	17 <100>						
入職に有効な職業	順位	職業名	入職有効度得点	資格所持有効回答者<従事回答者>(人)	仕事の遂行に有効な職業	順位	職業名	仕事遂行有効度得点	資格所持有効回答者<従事回答者>(人)
	1	料理品販売店員(惣菜・弁当)	1.43	7 <100>		1	料理研究家	1.40	10 <27>
	2	フードコーディネーター	1.36	11 <46>		2	フードコーディネーター	1.36	11 <46>
	2	ペンション経営者	1.36	25 <72>		3	喫茶店店主	1.33	18 <101>
	4	料理研究家	1.30	10 <27>		4	ペンション経営者	1.32	25 <72>
	5	ラーメン調理人	1.24	17 <100>		5	ラーメン調理人	1.29	17 <100>
	6	そば・うどん調理人	1.18	34 <100>		6	コック	1.26	54 <102>
	7	喫茶店店主	1.17	18 <101>		7	栄養士	1.25	8 <102>
	8	ソムリエ	1.15	13 <67>		8	惣菜製造工	1.23	13 <100>
	9	中華料理調理人	1.14	56 <101>		9	そば・うどん調理人	1.21	34 <100>
	9	ホテル・旅館支配人	1.14	7 <101>		9	和菓子職人	1.17	6 <101>
9	すし職人	1.14	50 <98>	10	豆腐職人	1.17	2 <36>		
*	航空自衛官	1.50	2 <100>	*					

入職有効度得点別職業数の分布 (資格所持者5人以上の職業数=100%)



仕事遂行有効度得点別職業数の分布 (資格所持者5人以上の職業数=100%)



2009年調査におけるこの資格所持回答者計 447人

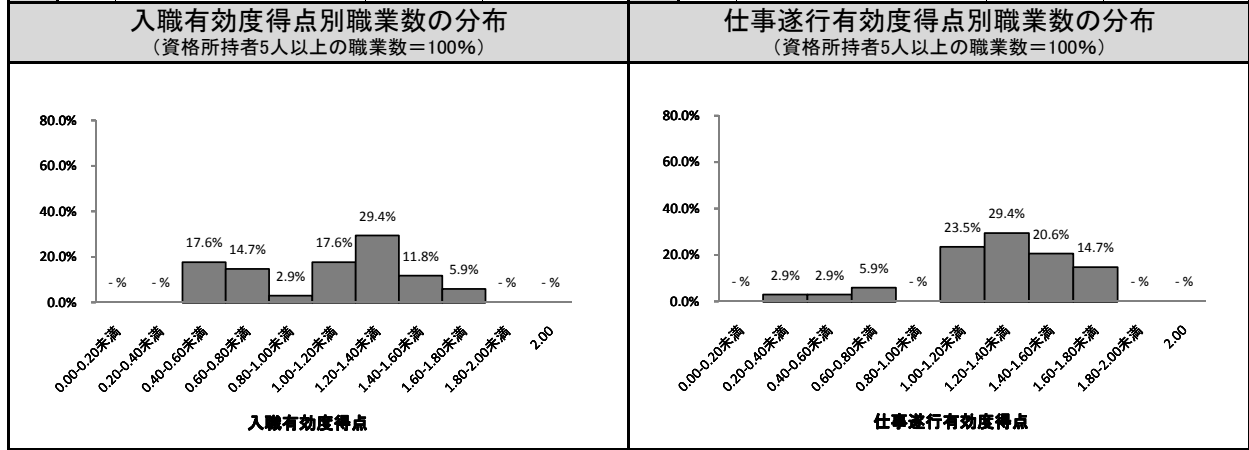
資格取得必要期間		資格取得年齢	
1ヶ月未満	17.0%	20歳未満	25.5%
1ヶ月～半年未満	17.9%	20歳代	58.2%
半年～1年未満	18.1%	30歳代	12.8%
1年～3年未満	41.4%	40歳代	3.4%
3年以上	5.6%	50歳代	0.2%
60歳代	-	60歳代	-

この資格所持者に占める割合	この資格所持者に占める割合
ランク	B
タイプ	20代型

大型自動車免許(一種) 4801

職業収斂	取得期間	取得年齢
中	D	20代型

この資格所持回答者計				875人		資格発行機関	都道府県公安委員会		
この資格所持回答者が就いている職業	順位	職業名	この資格所持回答者計に占める割合	資格所持者<従事回答者>(人)	職業収斂	資格所持者の多い順に職業従事者を並べた時の割合	当該%までに含まれる職業数		
	1	陸上自衛官	5.7%	50 <101>	職業収斂	上位25%まで	8		
	2	トラック運転者	4.3%	38 <99>		上位50%まで	37		
	3	消防士	3.9%	34 <102>		上位75%まで	115		
	4	救急救命士	2.9%	25 <102>		100%	299 (342)		
	5	航空自衛官	2.5%	22 <100>	最終学歴の分布	この資格所持回答者計に占める割合			
	5	道路貨物運行管理事務員	2.5%	22 <100>					
	7	港湾荷役作業員	1.7%	15 <89>					
	8	警察官	1.5%	13 <100>					
	9	積卸作業員	1.4%	12 <101>					
9	海上自衛官	1.4%	12 <95>						
入職に有効な職業	順位	職業名	入職有効度得点	資格所持有効回答者<従事回答者>(人)	仕事の遂行に有効な職業	順位	職業名	仕事遂行有効度得点	資格所持有効回答者<従事回答者>(人)
	1	自動車教習所指導員	1.60	10 <51>		1	消防士	1.79	34 <102>
	1	テストドライバー	1.60	5 <46>		2	観光バス運転者	1.75	8 <103>
	3	道路貨物運行管理事務員	1.59	22 <100>		3	自動車教習所指導員	1.70	10 <51>
	4	観光バス運転者	1.50	8 <103>		4	トラック運転者	1.63	38 <99>
	4	路線バス運転者	1.50	6 <101>		5	陸上自衛官	1.60	50 <101>
	6	トラック運転者	1.47	38 <99>		6	クレーン・巻上機運転士	1.50	8 <66>
	7	クレーン・巻上機運転士	1.38	8 <66>		6	路線バス運転者	1.50	6 <101>
	8	産業廃棄物収集運搬作業員	1.33	9 <79>		6	空挺隊員	1.50	6 <10>
	9	建設機械オペレーター	1.30	10 <100>		9	道路貨物運行管理事務員	1.45	22 <100>
9	引越作業員	1.30	10 <99>	10	航空整備士	1.44	9 <66>		
* 資格所持回答者が2~4人で入職有効度得点が1.50以上の職種 5職種				* 資格所持回答者が2~4人で仕事遂行有効度得点が1.50以上の職種 15職種					



2009年調査におけるこの資格所持回答者計		542人	
資格取得必要期間		資格取得年齢	
<p>この資格所持者に占める割合</p>		<p>この資格所持者に占める割合</p>	
ランク	D	タイプ	20代型

玉掛技能者 6714

職業収斂	取得期間	取得年齢
中	E	20代型

この資格所持回答者計				872人	資格発行機関	都道府県労働局長登録教習機関			
この資格所持回答者が就いている職業	順位	職業名	この資格所持回答者計に占める割合	資格所持者<従事回答者>(人)	職業収斂	資格所持者の多い順に職業従事者を並べた時の割合	当該%までに含まれる職業数		
	1	鉄骨工	1.9%	17 <102>		上位25%まで	17		
	2	とび	1.8%	16 <100>		上位50%まで	45		
	2	クレーン・巻上機運転士	1.8%	16 <66>		上位75%まで	94		
	2	製かん工	1.8%	16 <101>		100%	234 (268)		
	5	建設作業員	1.7%	15 <100>		ランク	中		
	6	機械組立工	1.6%	14 <103>		この資格所持回答者計に占める割合			
	6	産業廃棄物処理技術者	1.6%	14 <95>					
	8	型枠大工	1.5%	13 <100>		最終学歴の分布			
	8	港湾荷役作業員	1.5%	13 <89>					
8	金属熱処理工	1.5%	13 <90>						
8	鋳物工	1.5%	13 <82>						
入職に有効な職業	順位	職業名	入職有効度得点	資格所持有効回答者<従事回答者>(人)	仕事の遂行に有効な職業	順位	職業名	仕事遂行有効度得点	資格所持有効回答者<従事回答者>(人)
	1	圧延工	2.00	6 <25>		1	鉄筋工	1.86	7 <55>
	2	石工	1.80	5 <45>		2	建築板金工	1.80	10 <101>
	3	鉄筋工	1.71	7 <55>		2	看板制作者	1.80	5 <101>
	4	とび	1.69	16 <100>		2	石工	1.80	5 <45>
	5	石けん・洗剤・油脂製品製造オペレーター	1.67	6 <63>		5	クレーン・巻上機運転士	1.69	16 <66>
	6	港湾荷役作業員	1.62	13 <89>		6	金属熱処理工	1.67	12 <90>
	7	建設作業員	1.60	15 <100>		6	圧延工	1.67	6 <25>
	7	網製造工	1.60	5 <55>		8	とび	1.62	16 <100>
	9	クレーン・巻上機運転士	1.56	16 <66>		9	建設作業員	1.60	15 <100>
	10	鉄骨工	1.50	16 <102>		9	機械修理工	1.60	10 <106>
	10	送電線架線工	1.50	10 <100>		9	送電線架線工	1.60	10 <100>
	10	金型工	1.50	8 <101>		9	NCフライス盤工	1.60	10 <104>
10	プラスチック製品成形工	1.50	6 <100>	9	防水工	1.60	5 <73>		
10	金属線製品・くぎ・ばね製造工	1.50	6 <97>	9	包装作業員	1.60	5 <100>		
*	資格所持回答者が2~4人で入職有効度得点が1.50以上の職種 10職種				*	資格所持回答者が2~4人で仕事遂行有効度得点が1.50以上の職種 21職種			
入職有効度得点別職業数の分布 (資格所持者5人以上の職業数=100%)					仕事遂行有効度得点別職業数の分布 (資格所持者5人以上の職業数=100%)				

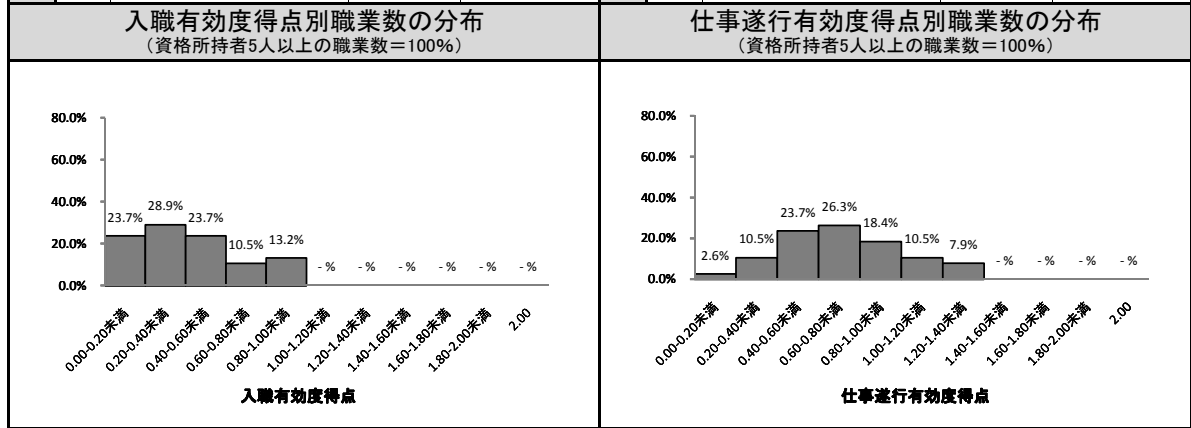
2009年調査におけるこの資格所持回答者計		490人	
資格取得必要期間		資格取得年齢	
この資格所持者に占める割合		この資格所持者に占める割合	
ランク	E	タイプ	20代型

簿記検定(日商3級) 3430

職業収斂	取得期間	取得年齢
中	D	10~20代型

この資格所持回答者計		816人		資格発行機関	日本商工会議所		
この資格所持回答者が就いている職業	順位	職業名	この資格所持回答者計に占める割合	資格所持者<従事回答者>(人)	職業収斂	資格所持者の多い順に職業従事者を並べた時の割合	当該%までに含まれる職業数
	1	経理事務員	2.1%	17 <111>		上位25%まで	28
	2	通信販売受付事務員	1.3%	11 <101>		上位50%まで	81
	2	データ入力係	1.3%	11 <104>		上位75%まで	173
	4	人事係事務員	1.2%	10 <99>		100%	362 (444)
	4	貸付係事務員	1.2%	10 <101>		ランク	中
	6	一般事務員	1.1%	9 <117>		この資格所持回答者計に占める割合	
	7	広報事務員	1.0%	8 <106>			
	7	学校事務員	1.0%	8 <102>			
	7	信用金庫渉外係	1.0%	8 <100>			
7	税務職員	1.0%	8 <100>				
7	保管・管理係員	1.0%	8 <103>				

入職に有効な職業	順位	職業名	入職有効度得点	資格所持有効回答者<従事回答者>(人)	仕事の遂行に有効な職業	順位	職業名	仕事遂行有効度得点	資格所持有効回答者<従事回答者>(人)
	1	信用金庫渉外係	0.88	8 <100>		1	会計監査係員	1.33	6 <100>
	1	税務職員	0.88	8 <100>		2	税務職員	1.25	8 <100>
	3	会計監査係員	0.83	6 <100>		3	人事係事務員	1.20	10 <99>
	3	原価計算係	0.83	6 <103>		4	原価計算係	1.17	6 <103>
	5	貸付係事務員	0.80	10 <101>		5	経理事務員	1.12	17 <111>
	6	経理事務員	0.76	17 <111>		6	職業訓練指導員	1.00	6 <101>
	7	システムエンジニア (プロジェクトマネジメント)	0.67	6 <104>		6	行政書士	1.00	5 <101>
	8	保管・管理係員	0.62	8 <103>		8	信用金庫渉外係	0.88	8 <100>
	9	行政書士	0.60	5 <101>		9	社会保険労務士	0.83	6 <100>
	10	人事係事務員	0.50	10 <99>		9	システムエンジニア (プロジェクトマネジメント)	0.83	6 <104>
	10	職業訓練指導員	0.50	6 <101>		*	システムエンジニア (セールス)	1.67	3 <104>
10	保険事務員	0.50	6 <104>	*	理容師	1.50	2 <104>		
*	屋根ふき工	1.50	2 <48>	*	商社営業部員	1.50	2 <101>		
				*	金属加工・金属製品検査工	1.50	2 <106>		
				*	鋳物工	1.50	2 <82>		



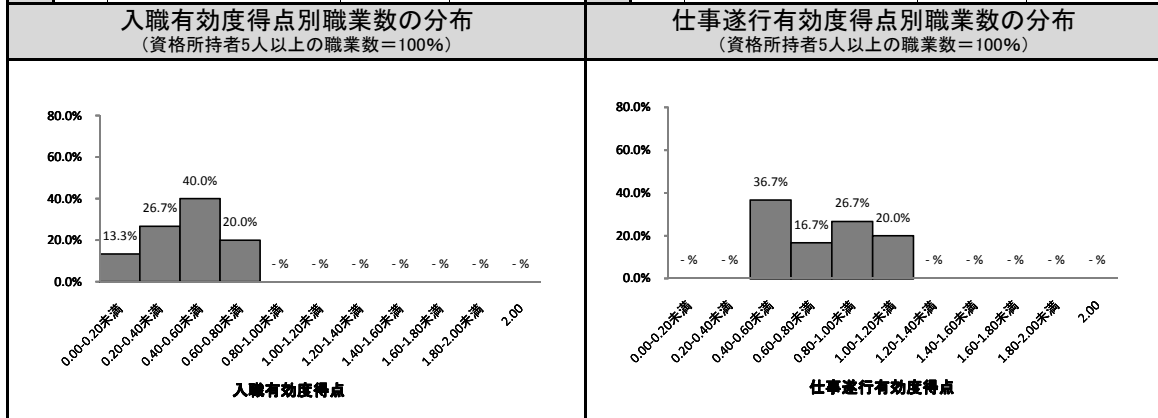
2009年調査におけるこの資格所持回答者計		430人	
資格取得必要期間		資格取得年齢	
この資格所持者に占める割合	この資格所持者に占める割合	この資格所持者に占める割合	この資格所持者に占める割合
ランク	D	タイプ	10~20代型

シスアド初級(AD) 1512

職業収斂	取得期間	取得年齢
中	D	20代型

この資格所持回答者計				813人		資格発行機関	経済産業大臣 (独立行政法人 情報処理推進機構)	
順位	職業名	この資格所持回答者計に占める割合	資格所持者<従事回答者>(人)	職業収斂	資格所持者の多い順に職業従事者を並べた時の割合		当該%までに含まれる職業数	
					1	電子計算機保守員(IT保守員)	2.3%	19 <105>
2	カスタマーエンジニア	2.0%	16 <102>	上位50%まで	72	2	72	
2	プログラマー	2.0%	16 <102>	上位75%まで	162	3	162	
4	システムエンジニア(マーケティング)	1.8%	15 <106>	100%	342 (421)	4	342 (421)	
5	職業訓練指導員	1.6%	13 <101>	ランク	中			
5	システムエンジニア(セールス)	1.6%	13 <104>					
7	システムエンジニア(ITスペシャリスト)	1.5%	12 <112>	この資格所持回答者計に占める割合				
8	システムエンジニア(ITアーキテクト)	1.4%	11 <119>					
9	OA機器販売員	1.2%	10 <99>					
10	システムエンジニア(アプリケーションスペシャリスト)	1.1%	9 <109>					
10	電気通信技術者	1.1%	9 <103>					

順位	職業名	入職有効度得点	資格所持有効回答者<従事回答者>(人)	職業収斂	順位	職業名	仕事遂行有効度得点	資格所持有効回答者<従事回答者>(人)
2	情報工学研究者	0.71	7 <102>	2	職業訓練指導員	1.08	13 <101>	
3	システムエンジニア(アプリケーションスペシャリスト)	0.67	9 <109>	3	電気通信技術者	1.00	9 <103>	
4	職業訓練指導員	0.62	13 <101>	3	広報事務員	1.00	7 <106>	
5	診療情報管理士	0.60	5 <100>	3	診療情報管理士	1.00	5 <100>	
5	WEBクリエイター	0.60	5 <104>	3	保険事務員	1.00	5 <104>	
7	広報事務員	0.57	7 <106>	7	システムエンジニア(アプリケーションスペシャリスト)	0.89	9 <109>	
8	プログラマー	0.56	16 <102>	8	パソコン組立・調整工	0.88	8 <102>	
8	電気通信技術者	0.56	9 <103>	9	専門学校教員	0.86	7 <100>	
10	OA機器販売員	0.50	10 <99>	10	テクニカルライター	0.83	6 <100>	
10	テクニカルライター	0.50	6 <100>	*	青果・鮮魚卸店員	1.50	2 <101>	
10	システムエンジニア(プロジェクトマネジメント)	0.50	6 <104>	*	商品販売外交員	1.50	2 <105>	
				*	農業改良普及員	1.50	2 <68>	



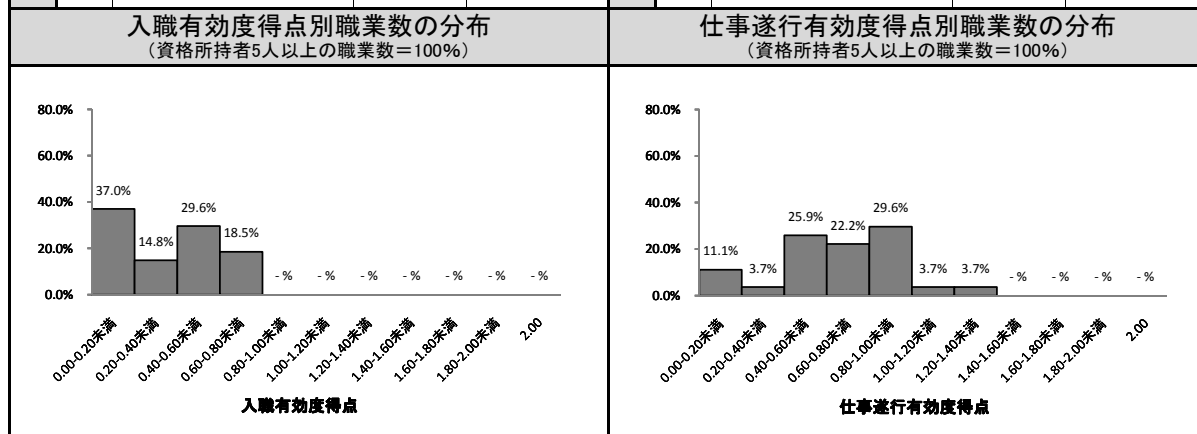
2009年調査におけるこの資格所持回答者計		398人	
資格取得必要期間		資格取得年齢	
この資格所持者に占める割合		この資格所持者に占める割合	
ランク	D	タイプ	20代型

※平成21年春期試験を最後に終了

普通自動車免許(AT) 4807

職業収斂	取得期間	取得年齢
中	D	10~20代型

この資格所持回答者計				717人	資格発行機関	都道府県公安委員会			
この資格所持回答者が就いている職業	順位	職業名	この資格所持回答者計に占める割合	資格所持者<従事回答者>(人)	職業収斂	資格所持者の多い順に職業従事者を並べた時の割合		当該%までに含まれる職業数	
	1	コンビニオン	1.5%	11 <98>		上位25%まで	32		
	2	一般事務員	1.1%	8 <117>		上位50%まで	87		
	2	司書	1.1%	8 <102>		上位75%まで	173		
	2	モデル	1.1%	8 <79>		100%	347 (484)		
	5	広報事務員	1.0%	7 <106>		ランク		中	
	5	俳優	1.0%	7 <100>		この資格所持回答者計に占める割合			
	5	携帯電話販売店員	1.0%	7 <101>					
	8	書店員	0.8%	6 <100>					
	8	新聞配達員	0.8%	6 <100>					
8	ホールスタッフ	0.8%	6 <101>						
8	コーヒーショップ店員	0.8%	6 <100>						
8	栄養士	0.8%	6 <102>						
8	画家	0.8%	6 <100>						
8	電話交換手	0.8%	6 <102>						
入職に有効な職業	順位	職業名	入職有効度得点	資格所持有効回答者<従事回答者>(人)	仕事の遂行に有効な職業	順位	職業名	仕事遂行有効度得点	資格所持有効回答者<従事回答者>(人)
	1	一般事務員	0.75	8 <117>		1	動物看護師	1.20	5 <71>
	2	新聞配達員	0.67	6 <100>		2	銀行窓口係	1.00	5 <102>
	3	学校事務員	0.60	5 <102>		3	司書	0.88	8 <102>
	3	洋菓子職人	0.60	5 <99>		4	新聞配達員	0.83	6 <100>
	3	空港旅客係	0.60	5 <100>		4	ホールスタッフ	0.83	6 <101>
	6	広報事務員	0.57	7 <106>		4	画家	0.83	6 <100>
	7	画家	0.50	6 <100>		7	学校事務員	0.80	5 <102>
	8	俳優	0.43	7 <100>		7	洋菓子職人	0.80	5 <99>
	8	携帯電話販売店員	0.43	7 <101>		7	空港旅客係	0.80	5 <100>
	10	幼稚園教員	0.40	5 <100>		7	小説家	0.80	5 <100>
10	小説家	0.40	5 <100>	* 資格所持回答者が2~4人で仕事遂行有効度得点が1.50以上の職種 18職種					
10	動物看護師	0.40	5 <71>						
10	フリーライター	0.40	5 <99>						
*	資格所持回答者が2~4人で入職有効度得点が1.50以上の職種 11職種								



2009年調査におけるこの資格所持回答者計		533人
<h3>資格取得必要期間</h3> <p>この資格所持者に占める割合</p>	<h3>資格取得年齢</h3> <p>この資格所持者に占める割合</p>	
ランク	D	タイプ
		10~20代型

実用英語検定2級²⁵⁰⁹

職業収斂	取得期間	取得年齢
中	D	10代型

この資格所持回答者計				694人		資格発行機関	(財)日本英語検定協会	
この資格所持回答者が就いている職業	順位	職業名	この資格所持回答者計に占める割合	資格所持者<従事回答者>(人)	職業収斂	資格所持者の多い順に職業従事者を並べた時の割合	当該%までに含まれる職業数	
	1	英会話教師	2.0%	14 <100>	職業収斂	上位25%まで	25	
	2	空港旅客係	1.9%	13 <100>		上位50%まで	76	
	3	客室乗務員	1.6%	11 <99>		上位75%まで	158	
	4	秘書	1.4%	10 <105>		100%	330 (476)	
	4	ツアーコンダクター	1.4%	10 <100>		ランク	中	
	6	貿易事務員	1.3%	9 <100>	最終学歴の分布	この資格所持回答者計に占める割合		
	6	翻訳者	1.3%	9 <102>				
	8	ホテルフロント係	1.0%	7 <100>				
	8	学習塾教師	1.0%	7 <99>				
8	アナウンサー	1.0%	7 <87>					
入職に有効な職業	順位	職業名	入職有効度得点	資格所持有効回答者<従事回答者>(人)	順位	職業名	仕事遂行有効度得点	資格所持有効回答者<従事回答者>(人)
	1	客室乗務員	1.27	11 <99>	1	空港旅客係	1.23	13 <100>
	2	空港旅客係	1.15	13 <100>	2	客室乗務員	1.00	11 <99>
	3	英会話教師	0.93	14 <100>	2	司書	1.00	6 <102>
	4	貿易事務員	0.78	9 <100>	2	テクニカルライター	1.00	6 <100>
	5	秘書	0.70	10 <105>	5	貿易事務員	0.89	9 <100>
	5	ツアーコンダクター	0.70	10 <100>	6	秘書	0.80	10 <105>
	7	テクニカルライター	0.67	6 <100>	6	ツアーコンダクター	0.80	10 <100>
	8	旅行会社カウンター係	0.60	5 <99>	6	モデル	0.80	5 <79>
	8	陸上自衛官	0.60	5 <101>	6	陸上自衛官	0.80	5 <101>
10	ホテルフロント係	0.57	7 <100>	10	英会話教師	0.79	14 <100>	
*	パイロット	1.50	2 <83>	*	コンパニオン	1.67	3 <98>	
*	航空整備士	1.50	2 <66>	*	原子力技術者	1.50	2 <100>	
*	入国審査官	1.50	2 <16>	*	パイロット	1.50	2 <83>	
				*	国際協力専門家	1.50	2 <38>	
				*	入国審査官	1.50	2 <16>	
入職有効度得点別職業数の分布 (資格所持者5人以上の職業数=100%)				仕事遂行有効度得点別職業数の分布 (資格所持者5人以上の職業数=100%)				

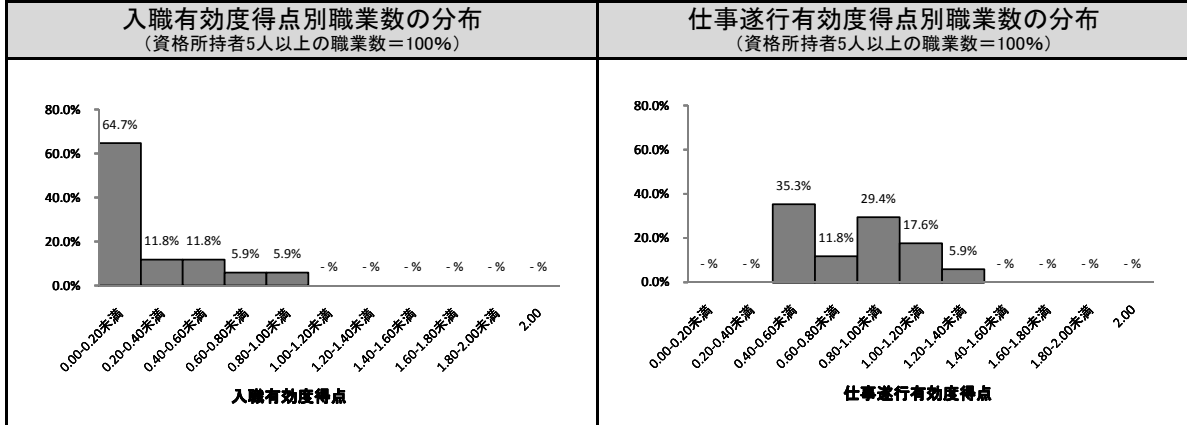
2009年調査におけるこの資格所持回答者計				375人	
資格取得必要期間			資格取得年齢		
この資格所持者に占める割合			この資格所持者に占める割合		
ランク		D	タイプ		10代型

日本漢字能力検定(漢検)2級⁹⁵⁰⁸

職業収斂	取得期間	取得年齢
中	D	10~20代型

この資格所持回答者計			677人		資格発行機関	(財)日本漢字能力検定協会		
この資格所持回答者が就いている職業	順位	職業名	この資格所持回答者計に占める割合	資格所持者<従事回答者>(人)	職業収斂	資格所持者の多い順に職業従事者を並べた時の割合		
	1	秘書	1.3%	9 <105>		上位25%まで	33	
	1	司書	1.3%	9 <102>		上位50%まで	89	
	3	遊園地スタッフ	1.2%	8 <100>		上位75%まで	176	
	3	雑誌記者	1.2%	8 <100>		100%	345 (510)	
						ランク		中
					最終学歴の分布	この資格所持回答者計に占める割合		

入職に有効な職業	順位	職業名	入職有効度得点	資格所持有効回答者<従事回答者>(人)	仕事の遂行に有効な職業	順位	職業名	仕事遂行有効度得点	資格所持有効回答者<従事回答者>(人)
	1	社会教育主事	0.80	5 <100>		1	社会教育主事	1.20	5 <100>
	2	雑誌記者	0.62	8 <100>		2	新聞記者	1.17	6 <99>
	3	小学校教員	0.50	6 <101>		3	雑誌記者	1.00	8 <100>
	4	携帯電話販売店員	0.40	5 <101>		3	高等学校教員	1.00	5 <101>
	5	司書	0.33	9 <102>		5	小学校教員	0.83	6 <101>
	6	貿易事務員	0.29	7 <100>		6	書店員	0.80	5 <100>
	7	新聞記者	0.17	6 <99>		6	駅構内売店販売員	0.80	5 <103>
	8	遊園地スタッフ	0.12	8 <100>		6	雑誌編集者	0.80	5 <100>
	9	秘書	0.11	9 <105>		6	携帯電話販売店員	0.80	5 <101>
	10	通信販売受付事務員	0.00	7 <101>		10	秘書	0.78	9 <105>
10	データ入力係	0.00	7 <104>	10	司書	0.78	9 <102>		
10	空港旅客係	0.00	6 <100>	*	葬祭ディレクター	2.00	2 <102>		
10	マーケティング・リサーチャー	0.00	5 <103>	*	速記者	1.67	3 <100>		
10	書店員	0.00	5 <100>	*	検察官	1.50	2 <35>		
10	駅構内売店販売員	0.00	5 <103>	*	声優	1.50	2 <53>		
10	高等学校教員	0.00	5 <101>	*	商品管理係	1.50	2 <102>		
10	雑誌編集者	0.00	5 <100>						



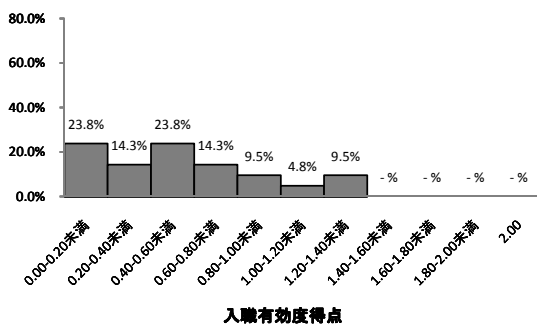
2009年調査におけるこの資格所持回答者計 329人	
<p>資格取得必要期間</p>	<p>資格取得年齢</p>
この資格所持者に占める割合	この資格所持者に占める割合
ランク	D
タイプ	10~20代型

宅地建物取引主任者²⁴⁰⁷

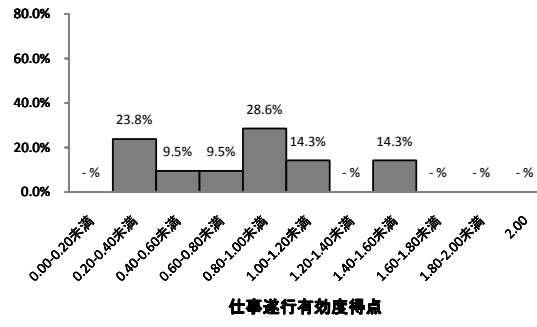
職業収斂	取得期間	取得年齢
中	D	20代型

この資格所持回答者計		656人		資格発行機関	都道府県知事（財）不動産適正取引推進機構					
この資格所持回答者が就いている職業	順位	職業名	この資格所持回答者計に占める割合	資格所持者<従事回答者>(人)	職業収斂	資格所持者の多い順に職業従事者を並べた時の割合		当該%までに含まれる職業数		
	1	住宅・不動産営業員	8.1%	53 <102>		上位25%まで	6			
	2	不動産鑑定士	6.1%	40 <100>		上位50%まで	29			
	3	ファイナンシャル・プランナー	3.5%	23 <100>		上位75%まで	97			
	4	司法書士	3.4%	22 <101>		100%	255 (389)			
						ランク		中		
						最終学歴の分布				
	入職に有効な職業	順位	職業名	入職有効度得点	資格所持有効回答者<従事回答者>(人)	仕事の遂行に有効な職業	順位	職業名	仕事遂行有効度得点	資格所持有効回答者<従事回答者>(人)
		1	不動産鑑定士	1.32	40 <100>		1	住宅・不動産営業員	1.51	53 <102>
		2	住宅・不動産営業員	1.26	53 <102>		2	不動産鑑定士	1.48	40 <100>
3		ファイナンシャル・プランナー	1.13	23 <100>	3		ファイナンシャル・プランナー	1.43	23 <100>	
4		寄宿舍・寮・マンション管理人	0.90	10 <102>	4		信用金庫渉外係	1.17	6 <100>	
5		インテリアコーディネーター	0.83	6 <100>	5		土地家屋調査士	1.00	17 <101>	
6		駐車場管理人	0.73	11 <99>	5		弁護士	1.00	10 <102>	
7		行政書士	0.72	18 <101>	7		寄宿舍・寮・マンション管理人	0.90	10 <102>	
8		建築設計技術者	0.64	11 <102>	8		行政書士	0.89	18 <101>	
9		司法書士	0.55	22 <101>	9		貸付係事務員	0.88	8 <101>	
10		土地家屋調査士	0.53	17 <101>	10		銀行支店長	0.85	13 <103>	
*	銀行窓口係	1.50	2 <102>	*	地方議会議員	1.50	2 <36>			
				*	取りこわし作業員	1.50	2 <56>			
				*	青果・鮮魚卸店員	1.50	2 <101>			

入職有効度得点別職業数の分布
(資格所持者5人以上の職業数=100%)



仕事遂行有効度得点別職業数の分布
(資格所持者5人以上の職業数=100%)



2009年調査におけるこの資格所持回答者計

333人

資格取得必要期間		資格取得年齢	
この資格所持者に占める割合		この資格所持者に占める割合	
ランク	D	タイプ	20代型

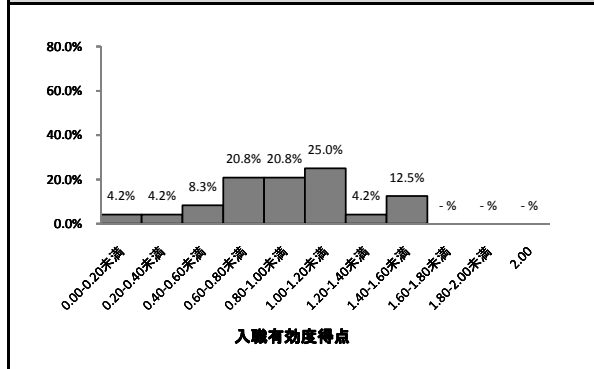
電気工事士(第2種) 6909

職業収斂	取得期間	取得年齢
中	D	10代型

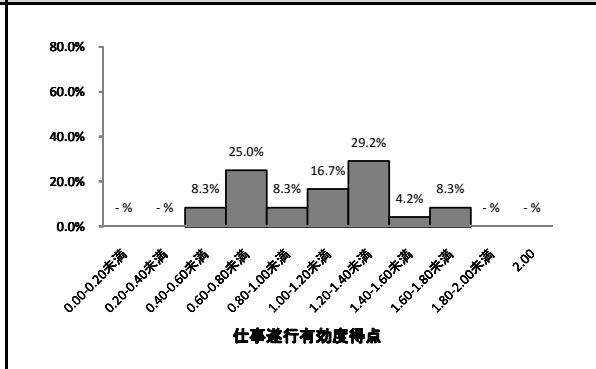
この資格所持回答者計				640人	資格発行機関	都道府県知事(財)電気技術者試験センター	
この資格所持回答者が就いている職業	順位	職業名	この資格所持回答者計に占める割合	資格所持者<従事回答者>(人)	職業収斂	資格所持者の多い順に職業従事者を並べた時の割合	当該%までに含まれる職業数
	1	電工	5.5%	35 <103>		上位25%まで	7
	2	ビル施設管理技術者	4.5%	29 <101>		上位50%まで	32
	3	送電線架線工	4.1%	26 <100>		上位75%まで	92
	4	ビル施設管理者	3.8%	24 <101>		100%	240 (375)
	5	ボイラーオペレーター	3.6%	23 <101>		ランク	中
	6	電気技術者(強電)	3.1%	20 <102>		この資格所持回答者計に占める割合	
	7	発送電装置技術者	2.2%	14 <100>			
	8	電気通信設備工	1.9%	12 <103>			
	9	環境衛生技術者	1.7%	11 <101>			
10	電器店員	1.6%	10 <102>				

入職に有効な職業	順位	職業名	入職有効度得点	資格所持有効回答者<従事回答者>(人)	仕事の遂行に有効な職業	順位	職業名	仕事遂行有効度得点	資格所持有効回答者<従事回答者>(人)
	1	電工	1.57	35 <103>		1	電器店員	1.60	10 <102>
	2	ビル施設管理者	1.42	24 <101>		1	舞台照明家	1.60	5 <80>
	3	電器店員	1.40	10 <102>		3	電工	1.49	35 <103>
	4	環境衛生技術者	1.36	11 <101>		4	ボイラーオペレーター	1.39	23 <101>
	5	電気通信設備工	1.17	12 <103>		5	ビル施設管理者	1.33	24 <101>
	5	産業廃棄物処理技術者	1.17	6 <95>		6	家電修理エンジニア	1.29	7 <102>
	7	送電線架線工	1.15	26 <100>		7	送電線架線工	1.27	26 <100>
	8	ビル施設管理技術者	1.14	29 <101>		8	電気技術者(強電)	1.20	20 <102>
	9	ボイラーオペレーター	1.09	23 <101>		8	エレベーター据付工	1.20	5 <46>
	10	家電修理エンジニア	1.00	7 <102>		8	民生用電子・電気機械器具組立・修理工	1.20	5 <100>
*	クレーン・巻上機運転士	1.67	3 <66>	*	クレーン・巻上機運転士	1.67	3 <66>		
*				*	電気精錬技術者	1.50	4 <100>		
*				*	高等学校教員	1.50	2 <101>		
*				*	電子計算機保守員(IT保守員)	1.50	2 <105>		
*				*	紡織保全工	1.50	2 <11>		
*				*	高等専門学校教員	1.50	2 <102>		

入職有効度得点別職業数の分布
(資格所持者5人以上の職業数=100%)



仕事遂行有効度得点別職業数の分布
(資格所持者5人以上の職業数=100%)



2009年調査におけるこの資格所持回答者計

335人

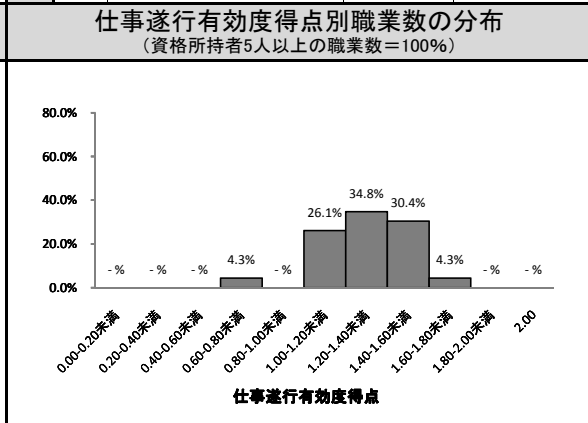
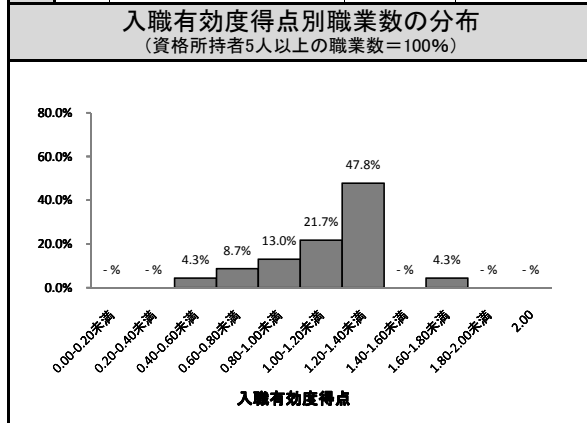
資格取得必要期間		資格取得年齢	
この資格所持者に占める割合		この資格所持者に占める割合	
ランク	D	タイプ	10代型

土木施工管理技士1級¹⁴²⁸

職業収斂	取得期間	取得年齢
大	D	20代型

この資格所持回答者計				634人	資格発行機関	国土交通大臣（財）全国建設研修センター		
この資格所持回答者が就いている職業	順位	職業名	この資格所持回答者計に占める割合	資格所持者<従事回答者>(人)	職業収斂	資格所持者の多い順に職業従事者を並べた時の割合		
	1	土木施工管理技術者	11.7%	74 <103>		上位25%まで	3	
	2	橋りょう技術者	10.4%	66 <100>		上位50%まで	6	
	3	道路技術者	8.5%	54 <101>		上位75%まで	15	
	4	森林土木技術者	7.6%	48 <100>		100%	94 (148)	
	5	河川技術者	6.8%	43 <100>		ランク	大	
	6	土木設計技術者	6.6%	42 <100>		この資格所持回答者計に占める割合		
	7	舗装作業員	4.1%	26 <98>				
	8	測量士	3.9%	25 <100>				
	8	ずい道技術者	3.9%	25 <48>				
10	さく井工・ボーリング工	3.3%	21 <70>					

入職に有効な職業				仕事の遂行に有効な職業			
順位	職業名	入職有効度得点	資格所持有効回答者<従事回答者>(人)	順位	職業名	仕事遂行有効度得点	資格所持有効回答者<従事回答者>(人)
1	土木施工管理技術者	1.61	74 <103>	1	土木施工管理技術者	1.65	74 <103>
2	造園師	1.33	9 <84>	2	舗装作業員	1.54	26 <98>
3	ずい道技術者	1.32	25 <48>	3	森林土木技術者	1.50	48 <100>
4	舗装作業員	1.31	26 <98>	3	配管工	1.50	8 <102>
5	道路技術者	1.30	54 <101>	5	ずい道技術者	1.48	25 <48>
6	森林土木技術者	1.29	48 <100>	6	河川技術者	1.44	43 <100>
7	配管工	1.25	8 <102>	7	建築施工管理技術者	1.40	5 <103>
8	測量士	1.24	25 <100>	7	送電線架線工	1.40	5 <100>
9	河川技術者	1.23	43 <100>	9	道路技術者	1.39	54 <101>
10	建築施工管理技術者	1.20	5 <103>	10	造園師	1.33	9 <84>
10	建築ブロック工	1.20	5 <63>	10	とび	1.33	6 <100>
10	CADオペレーター	1.20	5 <101>	*	林業技術者	1.67	3 <62>
10	橋りょう技術者	1.20	66 <100>	*	鉄筋工	1.50	4 <55>
*	林業技術者	1.67	3 <62>	*	大工	1.50	4 <100>
*	鉄筋工	1.50	4 <55>	*	行政事務員（区市町村）	1.50	2 <110>
*	石油精製技術者	1.50	2 <88>	*	型枠大工	1.50	2 <100>
*	土壌改良技術者	1.50	2 <21>	*	石油精製技術者	1.50	2 <88>
				*	クレーン・巻上機運転士	1.50	2 <66>



2009年調査におけるこの資格所持回答者計		311人
資格取得必要期間		資格取得年齢
この資格所持者に占める割合		この資格所持者に占める割合
ランク	D	タイプ
		20代型

小型船舶操縦士

4822、4823、4824、4826、4827、4828、4829

※

職業収斂	取得期間	取得年齢
中	D～E	20代型

この資格所持回答者計				546人				資格発行機関 国土交通大臣 (財)日本海洋レジャー安全・振興協会			
この資格所持回答者が就いている職業	順位	職業名	この資格所持回答者計に占める割合	資格所持者<従事回答者>(人)	職業収斂	資格所持者の多い順に職業従事者を並べた時の割合		当該%までに含まれる職業数			
	1	海上保安官	3.8%	21 <44>		上位25%まで	15				
	2	海上自衛官	3.3%	18 <95>		上位50%まで	58				
	3	消防士	2.7%	15 <102>		上位75%まで	146				
	4	船長	2.6%	14 <18>		100%	282 (516)				
	5	警察官	2.4%	13 <100>		ランク 中					
	5	沿岸漁業者	2.4%	13 <36>		この資格所持回答者計に占める割合					
	7	水産養殖作業員	1.5%	8 <30>							
	8	船舶運航管理事務員	1.3%	7 <73>							
	9	航海士	1.1%	6 <10>							
10	救急救命士	0.9%	5 <102>								
入職に有効な職業	順位	職業名	入職有効度得点	資格所持有効回答者<従事回答者>(人)	仕事の遂行に有効な職業	順位	職業名	仕事遂行有効度得点	資格所持有効回答者<従事回答者>(人)		
	1	沿岸漁業者	1.85	13 <36>		1	船長	1.79	14 <18>		
	2	船長	1.64	14 <18>		2	沿岸漁業者	1.77	13 <36>		
	3	水産養殖作業員	1.25	8 <30>		3	海上保安官	1.57	21 <44>		
	4	海上保安官	1.19	21 <44>		4	水産養殖作業員	1.38	8 <30>		
	5	航海士	1.17	6 <10>		5	航海士	1.17	6 <10>		
	6	消防士	0.73	15 <102>		6	消防士	1.00	15 <102>		
	7	船舶運航管理事務員	0.71	7 <73>		7	船舶運航管理事務員	0.86	7 <73>		
	8	海上自衛官	0.50	18 <95>		8	救急救命士	0.80	5 <102>		
	9	救急救命士	0.40	5 <102>		9	海上自衛官	0.72	18 <95>		
	10	警察官	0.31	13 <100>		10	警察官	0.46	13 <100>		
	*	競艇選手	1.75	4 <7>		*	アウトドアインストラクター	1.75	4 <92>		
*	船舶機関士	1.50	4 <16>	*	船舶機関士	1.50	4 <16>				
入職有効度得点別職業数の分布 (資格所持者5人以上の職業数=100%)				仕事遂行有効度得点別職業数の分布 (資格所持者5人以上の職業数=100%)							

2009年調査におけるこの資格所持回答者計		329人	
資格取得必要期間		資格取得年齢	
この資格所持者に占める割合		この資格所持者に占める割合	
ランク	D～E	タイプ	20代型

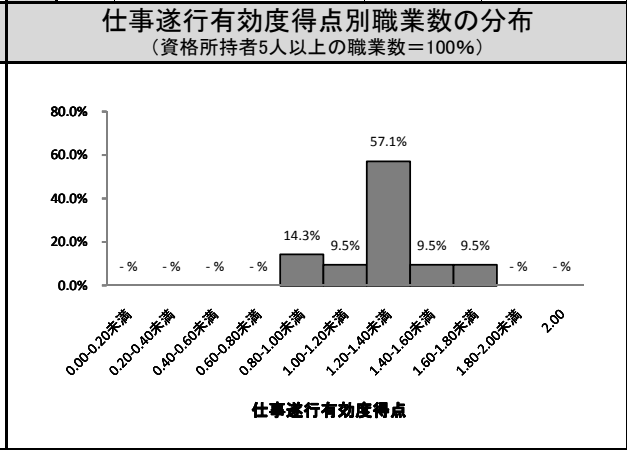
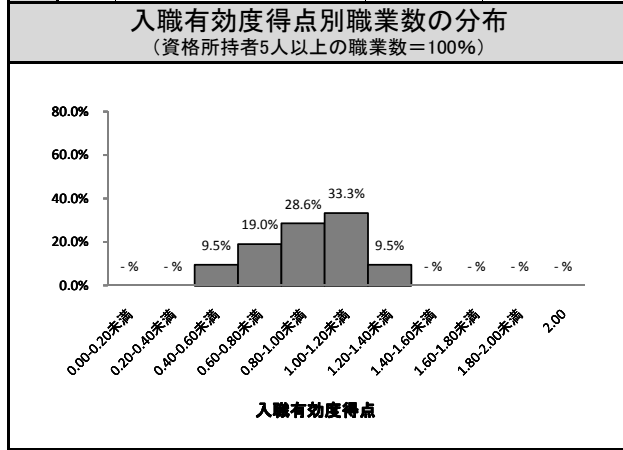
※小型船舶操縦士1～4級(平成15年5月31日まで)、1級小型船舶操縦士、2級小型船舶操縦士、2級小型船舶操縦士(湖川小出力限定)(平成15年6月1日から)を含む。

TOEIC730点～2525

職業収斂	取得期間	取得年齢
中	E	20代型

この資格所持回答者計			540人		資格発行機関	(財)国際ビジネスコミュニケーション協会TOEIC運営委員会		
この資格所持回答者が就いている職業	順位	職業名	この資格所持回答者計に占める割合	資格所持者<従事回答者>(人)	職業収斂	資格所持者の多い順に職業従事者を並べた時の割合		
	1	英会話教師	6.5%	35 <100>		上位25%まで	7	
	2	翻訳者	5.9%	32 <102>		上位50%まで	32	
	3	通訳者	3.7%	20 <99>		上位75%まで	89	
	4	客室乗務員	3.1%	17 <99>		100%	214 (396)	
	5	通訳ガイド	2.8%	15 <77>		ランク 中		
	6	貿易事務員	2.4%	13 <100>		この資格所持回答者計に占める割合		
	7	弁理士	1.7%	9 <100>		0.0% 10.0% 20.0% 30.0% 40.0% 50.0%		
	7	日本語教師	1.7%	9 <102>				
	9	証券アナリスト	1.5%	8 <101>				
9	ホテルフロント係	1.5%	8 <100>					
9	テクニカルライター	1.5%	8 <100>					

入職に有効な職業	順位	職業名	入職有効度得点	資格所持有効回答者<従事回答者>(人)	仕事の遂行に有効な職業	順位	職業名	仕事遂行有効度得点	資格所持有効回答者<従事回答者>(人)
	1	高分子化学技術者	1.20	5 <103>		1	工学技術研究者	1.60	5 <100>
	1	経営コンサルタント	1.20	5 <100>		1	経営コンサルタント	1.60	5 <100>
	3	秘書	1.14	7 <105>		3	空港旅客係	1.50	6 <100>
	4	テクニカルライター	1.12	8 <100>		4	マーケティング・リサーチャー	1.43	7 <103>
	5	英会話教師	1.06	35 <100>		5	ホテルフロント係	1.38	8 <100>
	6	通訳ガイド	1.00	15 <77>		6	日本語教師	1.33	9 <102>
	6	貿易事務員	1.00	13 <100>		6	通関士	1.33	6 <100>
	6	通関士	1.00	6 <100>		8	客室乗務員	1.29	17 <99>
	6	工学技術研究者	1.00	5 <100>		9	英会話教師	1.26	35 <100>
	10	翻訳者	0.94	32 <102>		10	テクニカルライター	1.25	8 <100>
*	資格所持回答者が2～4人で入職有効度得点が1.50以上の職種 1職種			*	資格所持回答者が2～4人で仕事遂行有効度得点が1.50以上の職種 14職種				



2009年調査におけるこの資格所持回答者計		277人	
資格取得必要期間		資格取得年齢	
この資格所持者に占める割合		この資格所持者に占める割合	
ランク	E	タイプ	20代型

職業収斂	取得期間	取得年齢
大	A	20代型

この資格所持回答者計				511人		資格発行機関	厚生労働大臣		
この資格所持回答者が就いている職業	順位	職業名	この資格所持回答者計に占める割合	資格所持者<従事回答者>(人)	職業収斂	資格所持者の多い順に職業従事者を並べた時の割合	当該%までに含まれる職業数		
	1	内科医	18.2%	93 <101>			上位25%まで	2	
	2	外科医	18.0%	92 <100>			上位50%まで	3	
	3	小児科医	16.4%	84 <100>			上位75%まで	5	
	3	産婦人科医	16.4%	84 <99>			100%	27 (53)	
	5	精神科医	16.2%	83 <101>	ランク	大			
	6	医学研究者	5.5%	28 <105>	最終学歴の分布	この資格所持回答者計に占める割合			
	7	病理学研究者	3.3%	17 <82>					
	8	生理学研究者	1.4%	7 <99>					
	9	宇宙開発技術者	0.6%	3 <76>					
10	陸上自衛官	0.4%	2 <101>						
10	海上自衛官	0.4%	2 <95>						
入職に有効な職業	順位	職業名	入職有効度得点	資格所持有効回答者<従事回答者>(人)	仕事の遂行に有効な職業	順位	職業名	仕事遂行有効度得点	資格所持有効回答者<従事回答者>(人)
	1	小児科医	1.96	84 <100>		1	産婦人科医	1.94	84 <99>
	2	産婦人科医	1.94	84 <99>		2	小児科医	1.93	84 <100>
	3	外科医	1.92	92 <100>		3	内科医	1.89	93 <101>
	4	内科医	1.90	93 <101>		3	外科医	1.89	92 <100>
	5	精神科医	1.87	83 <101>		5	精神科医	1.87	83 <101>
	6	医学研究者	1.75	28 <105>		6	病理学研究者	1.82	17 <82>
	7	病理学研究者	1.65	17 <82>		7	医学研究者	1.68	28 <105>
	8	生理学研究者	1.14	7 <99>		8	生理学研究者	1.43	7 <99>
	*	宇宙開発技術者	2.00	3 <76>		*	宇宙開発技術者	2.00	3 <76>
*	陸上自衛官	2.00	2 <101>	*	海上自衛官	2.00	2 <95>		
*	海上自衛官	2.00	2 <95>	*	陸上自衛官	1.50	2 <101>		
入職有効度得点別職業数の分布 (資格所持者5人以上の職業数=100%)					仕事遂行有効度得点別職業数の分布 (資格所持者5人以上の職業数=100%)				

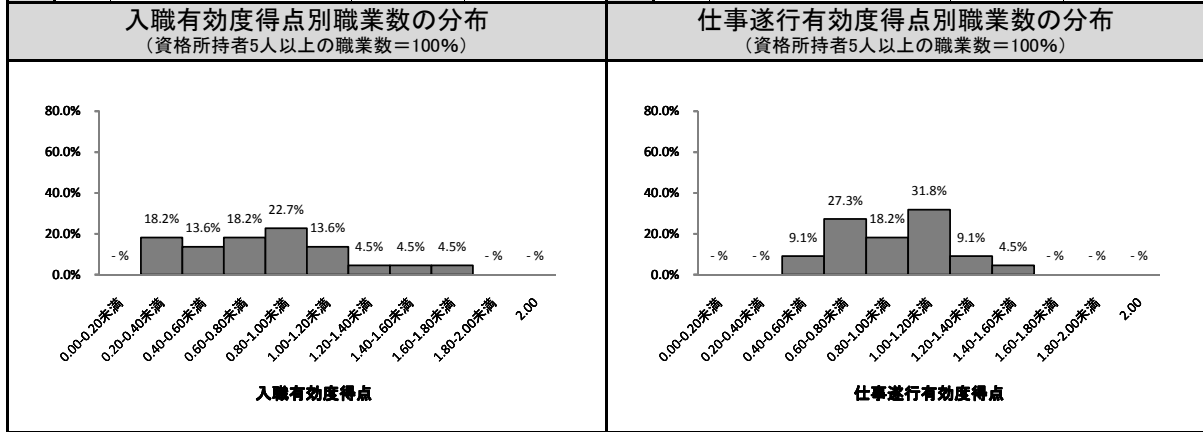
2009年調査におけるこの資格所持回答者計		268人	
資格取得必要期間		資格取得年齢	
この資格所持者に占める割合		この資格所持者に占める割合	
ランク	A	タイプ	20代型

危険物取扱者(甲種) 5206

職業収斂	取得期間	取得年齢
中	D	20代型

この資格所持回答者計		511人		資格発行機関	都道府県知事(財)消防試験研究センター)		
この資格所持回答者が就いている職業	順位	職業名	この資格所持回答者計に占める割合	資格所持者<従事回答者>(人)	職業収斂	資格所持者の多い順に職業従事者を並べた時の割合	当該%までに含まれる職業数
	1	高分子化学技術者	9.8%	50 <103>		上位25%まで	4
	2	石油精製技術者	7.0%	36 <88>		上位50%まで	14
	3	塗料・絵具・インキ製造工	5.9%	30 <88>		上位75%まで	50
	4	化学者	5.5%	28 <100>		100%	161 (315)
	5	化学製品製造オペレーター	3.7%	19 <100>		ランク	中
	6	分析化学技術者	3.3%	17 <99>		この資格所持回答者計に占める割合	
	7	公害防止管理者	2.7%	14 <97>			
	8	バイオケミカル技術者	2.5%	13 <102>			
	9	化学繊維工	2.0%	10 <101>			
10	医薬品製造員	1.8%	9 <99>				
10	ファイナセラミックス製造技術者	1.8%	9 <90>	最終学歴の分布			

入職に有効な職業	順位	職業名	入職有効度得点	資格所持有効回答者<従事回答者>(人)	仕事の遂行に有効な職業	順位	職業名	仕事遂行有効度得点	資格所持有効回答者<従事回答者>(人)
	1	生産・品質管理技術者	1.60	5 <100>		1	石油精製オペレーター	1.57	7 <54>
	2	石油精製技術者	1.44	36 <88>		2	石油精製技術者	1.22	36 <88>
	3	産業廃棄物処理技術者	1.33	6 <95>		3	化学製品製造オペレーター	1.21	19 <100>
	4	石油精製オペレーター	1.00	7 <54>		4	塗料・絵具・インキ製造工	1.13	30 <88>
	4	石けん・洗剤・油脂製品製造オペレーター	1.00	7 <63>		5	高分子化学技術者	1.02	50 <103>
	4	清涼飲料製造工	1.00	5 <79>		6	分析化学技術者	1.00	17 <99>
	7	化学製品製造オペレーター	0.89	19 <100>		6	化学繊維工	1.00	10 <101>
	8	塗料・絵具・インキ製造工	0.87	30 <88>		6	医薬品製造員	1.00	9 <99>
	9	高分子化学技術者	0.84	50 <103>		6	産業廃棄物処理技術者	1.00	6 <95>
10	分析化学技術者	0.82	17 <99>	6	生産・品質管理技術者	1.00	5 <100>		
*	ガソリンスタンド・スタッフ	1.50	2 <100>	*	ガソリンスタンド・スタッフ	2.00	2 <100>		
*	铸造技術者	1.50	2 <78>	*	発電員	1.75	4 <67>		
				*	プラント設計技術者	1.75	4 <100>		
				*	大学・短期大学教員	1.67	3 <101>		
				*	金属精錬技術者(鉄鋼)	1.50	2 <84>		
				*	原子炉保守技術者	1.50	2 <24>		



2009年調査におけるこの資格所持回答者計		296人	
資格取得必要期間		資格取得年齢	
<p>この資格所持者に占める割合</p>		<p>この資格所持者に占める割合</p>	
ランク	D	タイプ	20代型

訪問介護員(ホームヘルパー)2級 2806

職業収斂	取得期間	取得年齢
中	D	20~30代型

この資格所持回答者計				508人		資格発行機関	都道府県知事が指定する訪問介護員養成研修の講習施行者				
この資格所持回答者が就いている職業	順位	職業名	この資格所持回答者計に占める割合	資格所持者<従事回答者>(人)		職業収斂	資格所持者の多い順に職業従事者を並べた時の割合		当該%までに含まれる職業数		
	1	ホームヘルパー	13.6%	69 <102>			上位25%まで	3			
	2	社会福祉施設介護職員	7.3%	37 <102>			上位50%まで	17			
	3	社会福祉施設寮母・寮父	5.3%	27 <100>			上位75%まで	71			
	4	福祉用具専門相談員	4.3%	22 <103>			100%	194 (382)			
	5	社会福祉施設指導員	3.7%	19 <100>			ランク	中			
	6	福祉事務所ケースワーカー	2.8%	14 <101>			この資格所持回答者計に占める割合				
	7	ケアマネージャー	2.0%	10 <102>							
	7	児童厚生員(児童自立支援専門員・児童生活支援員)	2.0%	10 <100>							
	9	タクシー運転者	1.8%	9 <101>							
10	タクシー配車オペレーター	1.2%	6 <102>								
入職に有効な職業	順位	職業名	入職有効度得点	資格所持有効回答者<従事回答者>(人)		仕事の遂行に有効な職業	順位	職業名	仕事遂行有効度得点	資格所持有効回答者<従事回答者>(人)	
	1	ホームヘルパー	1.64	69 <102>			1	ホームヘルパー	1.49	69	<102>
	2	社会福祉施設寮母・寮父	1.30	27 <100>			2	家政婦(夫)	1.40	5	<97>
	3	福祉用具専門相談員	1.27	22 <103>			3	タクシー運転者	1.33	9	<101>
	4	社会福祉施設介護職員	1.22	37 <102>			4	ケアマネージャー	1.30	10	<102>
	5	福祉事務所ケースワーカー	1.21	14 <101>			5	福祉用具専門相談員	1.23	22	<103>
	6	家政婦(夫)	1.20	5 <97>			6	社会福祉施設介護職員	1.22	37	<102>
	7	児童厚生員(児童自立支援専門員・児童生活支援員)	1.00	10 <100>			7	タクシー配車オペレーター	1.20	5	<102>
	7	タクシー配車オペレーター	1.00	5 <102>			8	社会福祉施設寮母・寮父	1.11	27	<100>
	9	社会福祉施設指導員	0.95	19 <100>			9	福祉事務所ケースワーカー	1.00	14	<101>
	10	ケアマネージャー	0.90	10 <102>			9	医療ソーシャルワーカー	1.00	5	<103>
*	児童相談員	1.50	2 <102>		*	児童相談員	2.00	2	<102>		
					*	ホテルフロント係	1.50	2	<100>		
入職有効度得点別職業数の分布 (資格所持者5人以上の職業数=100%)						仕事遂行有効度得点別職業数の分布 (資格所持者5人以上の職業数=100%)					

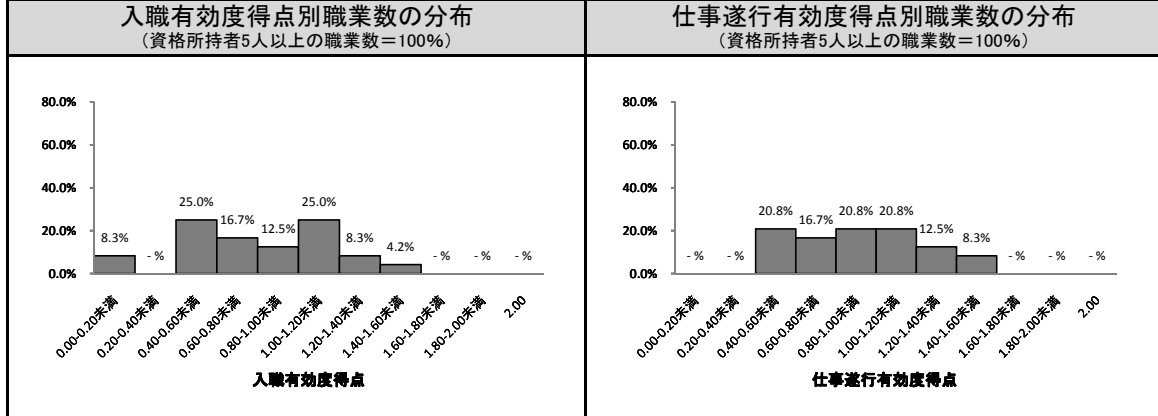
2009年調査におけるこの資格所持回答者計		275人	
資格取得必要期間		資格取得年齢	
この資格所持者に占める割合		この資格所持者に占める割合	
ランク	D	タイプ	20~30代型★

ガス溶接技能者 5514

職業収斂	取得期間	取得年齢
中	E	10代型

この資格所持回答者計				474人	資格発行機関	都道府県労働局長登録教習機関	
この資格所持回答者が就いている職業	順位	職業名	この資格所持回答者計に占める割合	資格所持者<従事回答者>(人)	職業収斂	資格所持者の多い順に職業従事者を並べた時の割合	当該%までに含まれる職業数
	1	製かん工	3.8%	18 <101>		上位25%まで	14
	2	溶接工	2.7%	13 <100>		上位50%まで	40
	3	鉄骨工	2.3%	11 <102>		上位75%まで	93
	4	自動車塗装工	2.1%	10 <100>		100%	209 (441)
	5	金属プレス工	1.7%	8 <100>		ランク	中
	5	自動車整備工	1.7%	8 <102>		この資格所持回答者計に占める割合	
	5	自動車板金工	1.7%	8 <104>			
	5	消防士	1.7%	8 <102>			
	9	金型工	1.5%	7 <101>			
9	金属熱処理工	1.5%	7 <90>				
9	自動車技術者	1.5%	7 <103>				
9	製鋼工	1.5%	7 <89>				

入職に有効な職業	順位	職業名	入職有効度得点	資格所持有効回答者<従事回答者>(人)	仕事の遂行に有効な職業	順位	職業名	仕事遂行有効度得点	資格所持有効回答者<従事回答者>(人)
	1	貴金属・宝石細工工	1.40	5 <93>		1	自動車板金工	1.50	8 <104>
	2	機械修理工	1.33	6 <106>		1	造船工	1.50	6 <33>
	3	鉄骨工	1.27	11 <102>		3	鉄骨工	1.36	11 <102>
	4	製かん工	1.17	18 <101>		4	機械修理工	1.33	6 <106>
	4	造船工	1.17	6 <33>		5	鉄道車両組立工・整備工	1.20	5 <44>
	6	自動車板金工	1.00	8 <104>		6	製かん工	1.17	18 <101>
	6	金属熱処理工	1.00	7 <90>		7	金属熱処理工	1.00	7 <90>
	6	自動車技術者	1.00	7 <103>		7	貴金属・宝石細工工	1.00	5 <93>
	6	NC旋盤工	1.00	5 <101>		7	機械組立工	1.00	5 <103>
10	溶接工	0.92	13 <100>	7	NC旋盤工	1.00	5 <101>		
*	圧延工	1.75	4 <25>	*	圧延工	2.00	4 <25>		
*	配管工	1.50	4 <102>	*	看板制作者	1.75	4 <101>		
*	プラント設計技術者	1.50	2 <100>	*	配管工	1.50	4 <102>		
*	取りこわし作業員	1.50	2 <56>	*	職業訓練指導員	1.50	2 <101>		
*	ボイラーオペレーター	1.50	2 <101>	*	取りこわし作業員	1.50	2 <56>		
*	環境衛生技術者	1.50	2 <101>	*	ボイラーオペレーター	1.50	2 <101>		
				*	森林土木技術者	1.50	2 <100>		
				*	クレーン・巻上機運転士	1.50	2 <66>		
				*	環境衛生技術者	1.50	2 <101>		



2009年調査におけるこの資格所持回答者計		291人
資格取得必要期間		資格取得年齢
<p>この資格所持者に占める割合</p>		<p>この資格所持者に占める割合</p>
ランク	E	タイプ
		10代型

衛生管理者(第1種) 2727

職業収斂	取得期間	取得年齢
中	D	20~30代型

この資格所持回答者計				450人		資格発行機関	都道府県労働局長(安全衛生技術センター)			
この資格所持回答者が就いている職業	順位	職業名	この資格所持回答者計に占める割合	資格所持者<従事回答者>(人)	職業収斂	資格所持者の多い順に職業従事者を並べた時の割合	当該%までに含まれる職業数			
	1	労働安全衛生技術者	6.0%	27 <100>	最終学歴の分布	上位25%まで	14			
	2	社会保険労務士	2.2%	10 <100>		上位50%まで	51			
	2	保健師	2.2%	10 <100>		上位75%まで	116			
	4	公害防止管理者	2.0%	9 <97>		100%	228 (507)			
	5	生産・品質管理技術者	1.6%	7 <100>		ランク 中				
	6	化学者	1.3%	6 <100>		この資格所持回答者計に占める割合				
	6	高分子化学技術者	1.3%	6 <103>						
	6	塗料・絵具・インキ製造工	1.3%	6 <88>						
	6	ビル施設管理技術者	1.3%	6 <101>						
6	駅長	1.3%	6 <42>							
入職に有効な職業	順位	職業名	入職有効度得点	資格所持有効回答者<従事回答者>(人)	順位	職業名	仕事遂行有効度得点	資格所持有効回答者<従事回答者>(人)		
	1	喫茶店店主	1.80	5 <101>	1	労働安全衛生技術者	1.37	27 <100>		
	2	社会保険労務士	1.20	10 <100>	2	社会保険労務士	1.30	10 <100>		
	3	労働安全衛生技術者	1.00	27 <100>	3	塗料・絵具・インキ製造工	1.00	6 <88>		
	3	塗料・絵具・インキ製造工	1.00	6 <88>	3	駅長	1.00	6 <42>		
	3	駅長	1.00	6 <42>	3	喫茶店店主	1.00	5 <101>		
	6	生産・品質管理技術者	0.86	7 <100>	6	公害防止管理者	0.89	9 <97>		
	7	石油精製技術者	0.60	5 <88>	7	化学者	0.83	6 <100>		
	8	公害防止管理者	0.56	9 <97>	8	石油精製技術者	0.80	5 <88>		
	9	保健師	0.50	10 <100>	9	保健師	0.60	10 <100>		
9	化学者	0.50	6 <100>	9	食品技術者	0.60	5 <102>			
9	ビル施設管理技術者	0.50	6 <101>	* 資格所持回答者が2~4人で仕事遂行有効度得点が1.50以上の職種 11職種						
入職有効度得点別職業数の分布 (資格所持者5人以上の職業数=100%)					仕事遂行有効度得点別職業数の分布 (資格所持者5人以上の職業数=100%)					

2009年調査におけるこの資格所持回答者計		257人	
資格取得必要期間		資格取得年齢	
この資格所持者に占める割合		この資格所持者に占める割合	
ランク	D	タイプ	20~30代型★

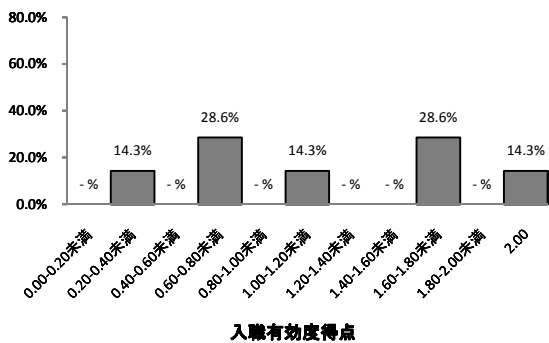
中型自動車免許(一種) 4803

職業収斂	取得期間	取得年齢
中	D	10代型

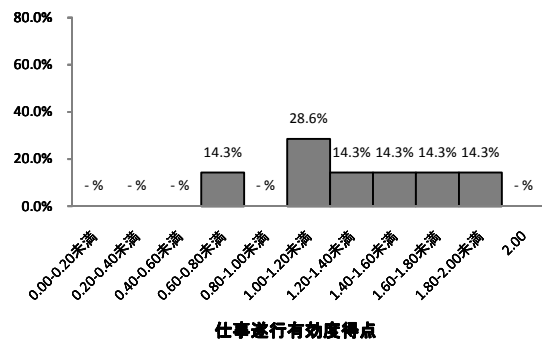
この資格所持回答者計		433人		資格発行機関	都道府県公安委員会		
この資格所持回答者が就いている職業	順位	職業名	この資格所持回答者計に占める割合	資格所持者<従事回答者>(人)	職業収斂	資格所持者の多い順に職業従事者を並べた時の割合	当該%までに含まれる職業数
	1	自動車整備工	1.8%	8 <102>		上位25%まで	31
	2	海上自衛官	1.4%	6 <95>		上位50%まで	85
	2	商品販売外交員	1.4%	6 <105>		上位75%まで	176
	4	郵便外務員	1.2%	5 <102>		100%	284 (656)
	4	駅務員	1.2%	5 <100>	ランク	中	
	4	引越作業員	1.2%	5 <99>	この資格所持回答者計に占める割合		
	4	航空自衛官	1.2%	5 <100>			
	8	レンタカー営業所員	0.9%	4 <90>			
	8	宗教家	0.9%	4 <100>			

入職に有効な職業	順位	職業名	入職有効度得点	資格所持有効回答者<従事回答者>(人)	仕事の遂行に有効な職業	順位	職業名	仕事遂行有効度得点	資格所持有効回答者<従事回答者>(人)
	1	郵便外務員	2.00	5 <102>		1	郵便外務員	1.80	5 <102>
	2	商品販売外交員	1.67	6 <105>		2	自動車整備工	1.75	8 <102>
	3	自動車整備工	1.62	8 <102>		3	商品販売外交員	1.50	6 <105>
	4	引越作業員	1.00	5 <99>		4	引越作業員	1.20	5 <99>
	5	海上自衛官	0.67	6 <95>		5	海上自衛官	1.17	6 <95>
	6	駅務員	0.60	5 <100>		6	駅務員	1.00	5 <100>
	7	航空自衛官	0.20	5 <100>		7	航空自衛官	0.60	5 <100>
*	資格所持回答者が2~4人で入職有効度得点が1.50以上の職種 27職種				*	資格所持回答者が2~4人で仕事遂行有効度得点が1.50以上の職種 34職種			

入職有効度得点別職業数の分布
(資格所持者5人以上の職業数=100%)



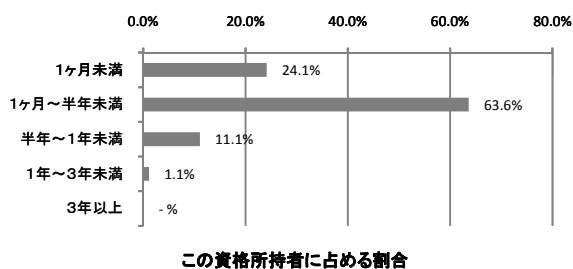
仕事遂行有効度得点別職業数の分布
(資格所持者5人以上の職業数=100%)



2009年調査におけるこの資格所持回答者計

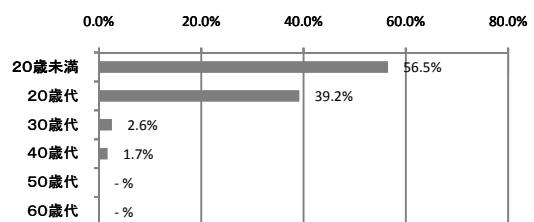
352人

資格取得必要期間



この資格所持者に占める割合

資格取得年齢



この資格所持者に占める割合

ランク

D

タイプ

10代型

有機溶剤作業主任者 5202

職業収斂	取得期間	取得年齢
中	E	20代型

この資格所持回答者計				430人	資格発行機関	都道府県労働局長登録教習機関				
この資格所持回答者が就いている職業	順位	職業名	この資格所持回答者計に占める割合	資格所持者<従事回答者>(人)	職業収斂	資格所持者の多い順に職業従事者を並べた時の割合		当該%までに含まれる職業数		
	1	化学製品製造オペレーター	5.1%	22 <100>		上位25%まで	8			
	2	塗料・絵具・インキ製造工	3.7%	16 <88>		上位50%まで	26			
	3	高分子化学技術者	3.5%	15 <103>		上位75%まで	70			
	4	IC生産オペレーター	3.0%	13 <102>		100%	166 (386)			
	4	石油精製技術者	3.0%	13 <88>		ランク 中				
	6	建築塗装工	2.8%	12 <100>		この資格所持回答者計に占める割合				
	7	石油精製オペレーター	2.6%	11 <54>						
	8	防水工	2.3%	10 <73>						
	8	石けん・洗剤・油脂製品製造オペレーター	2.3%	10 <63>						
10	分析化学技術者	2.1%	9 <99>							
入職に有効な職業	順位	職業名	入職有効度得点	資格所持有効回答者<従事回答者>(人)	仕事の遂行に有効な職業	順位	職業名	仕事遂行有効度得点	資格所持有効回答者<従事回答者>(人)	
	1	石油精製オペレーター	1.73	11 <54>		1	産業廃棄物処理技術者	1.67	6 <95>	
	2	石けん・洗剤・油脂製品製造オペレーター	1.70	10 <63>		2	防水工	1.50	10 <73>	
	3	産業廃棄物処理技術者	1.50	6 <95>		3	石油精製オペレーター	1.45	11 <54>	
	4	記録媒体製造工	1.29	7 <82>		4	記録媒体製造工	1.29	7 <82>	
	5	化学製品製造オペレーター	1.23	22 <100>		5	塗料・絵具・インキ製造工	1.25	16 <88>	
	6	防水工	1.20	10 <73>		6	石けん・洗剤・油脂製品製造オペレーター	1.10	10 <63>	
	7	自動車塗装工	1.17	6 <100>		7	化学製品製造オペレーター	1.05	22 <100>	
	7	ゴム製品成形工(タイヤ成形を除く)	1.17	6 <100>		8	高分子化学技術者	1.00	15 <103>	
	9	塗料・絵具・インキ製造工	1.12	16 <88>		8	IC生産オペレーター	1.00	13 <102>	
10	石油精製技術者	1.08	13 <88>	8	建築塗装工	1.00	12 <100>			
*	資格所持回答者が2~4人で入職有効度得点が1.50以上の職種 9職種				8	化学者	1.00	8 <100>		
*					8	自動車塗装工	1.00	6 <100>		
*					8	ゴム製品成形工(タイヤ成形を除く)	1.00	6 <100>		
*					*	資格所持回答者が2~4人で仕事遂行有効度得点が1.50以上の職種 7職種				
入職有効度得点別職業数の分布 (資格所持者5人以上の職業数=100%)					仕事遂行有効度得点別職業数の分布 (資格所持者5人以上の職業数=100%)					

2009年調査におけるこの資格所持回答者計		246人	
資格取得必要期間		資格取得年齢	
この資格所持者に占める割合		この資格所持者に占める割合	
ランク	E	タイプ	20代型

小学校教諭免許₁₉₀₂

職業収斂	取得期間	取得年齢
中	A	20代型

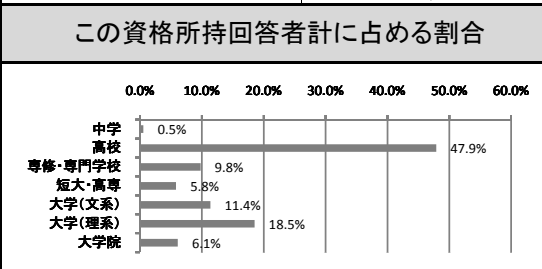
この資格所持回答者計				422人	資格発行機関	都道府県教育委員会							
この資格所持回答者が就いている職業	順位	職業名	この資格所持回答者計に占める割合	資格所持者<従事回答者>(人)	職業収斂	資格所持者の多い順に職業従事者を並べた時の割合		当該%までに含まれる職業数					
	1	小学校教員	18.5%	78 <101>		上位25%まで	2						
	2	盲・ろう・養護学校教員	10.0%	42 <101>		上位50%まで	9						
	3	中学校教員	4.7%	20 <102>		上位75%まで	38						
	4	幼稚園教員	3.8%	16 <100>		100%	133 (315)						
	5	研修施設教員	3.6%	15 <99>		ランク 中							
	6	日本語教師	2.6%	11 <102>		最終学歴の分布							
	6	教育カウンセラー	2.6%	11 <102>									
	8	心理学研究者	2.4%	10 <100>									
	9	高等学校教員	2.1%	9 <101>									
	9	学校カウンセラー	2.1%	9 <99>									
11	学習塾教師	1.9%	8 <99>										
11	社会教育主事	1.9%	8 <100>										
この資格所持回答者計に占める割合													
入職に有効な職業	順位	職業名	入職有効度得点	資格所持有効回答者<従事回答者>(人)	仕事の遂行に有効な職業					順位	職業名	仕事遂行有効度得点	資格所持有効回答者<従事回答者>(人)
	1	社会教育主事	1.88	8 <100>						1	学校カウンセラー	1.78	9 <99>
	2	小学校教員	1.87	78 <101>		2	小学校教員	1.68	78 <101>				
	3	盲・ろう・養護学校教員	1.76	42 <101>		3	教育カウンセラー	1.64	11 <102>				
	4	学校カウンセラー	1.56	9 <99>		4	研修施設教員	1.60	15 <99>				
	5	研修施設教員	1.47	15 <99>		5	社会教育主事	1.50	8 <100>				
	6	日本語教師	1.45	11 <102>		6	盲・ろう・養護学校教員	1.48	42 <101>				
	7	中学校教員	1.35	20 <102>		7	日本語教師	1.36	11 <102>				
	8	児童相談員	1.29	7 <102>		8	幼稚園教員	1.25	16 <100>				
	9	教育カウンセラー	1.27	11 <102>		8	学習塾教師	1.25	8 <99>				
	10	専門学校教員	1.00	6 <100>		10	心理学研究者	1.20	10 <100>				
	*	画家	2.00	2 <100>		*	社会福祉施設指導員	2.00	2 <100>				
	*	英会話教師	1.50	2 <100>		*	エコノミスト	2.00	2 <99>				
	*	エコノミスト	1.50	2 <99>		*	画家	2.00	2 <100>				
*	書家	1.50	2 <33>	*	人類学者	1.75	4 <47>						
*				*	英会話教師	1.50	2 <100>						
*				*	社会学研究者	1.50	2 <100>						
*				*	書家	1.50	2 <33>						

2009年調査におけるこの資格所持回答者計				226人
資格取得必要期間		資格取得年齢		
この資格所持者に占める割合		この資格所持者に占める割合		
ランク	A	タイプ	20代型	

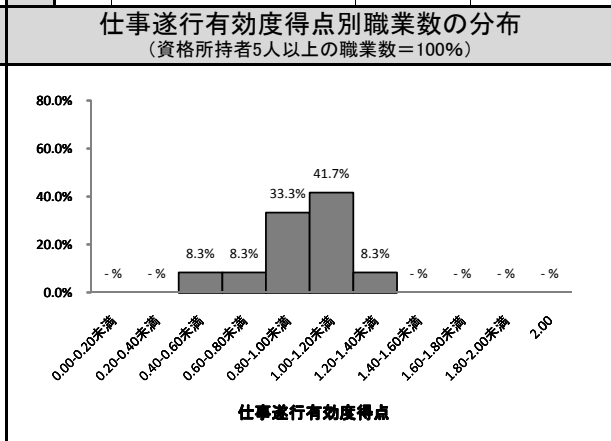
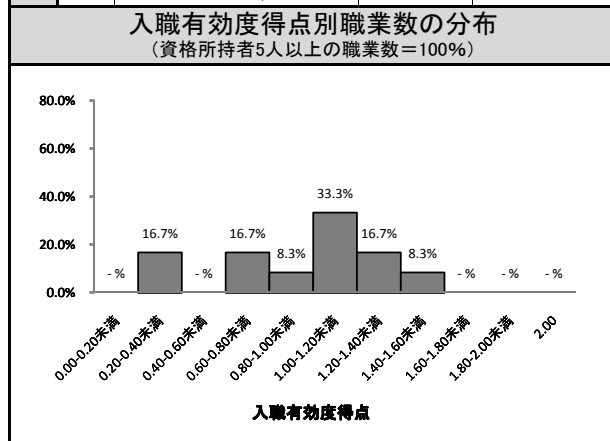
ボイラー技士(2級) 6703

職業収斂	取得期間	取得年齢
中	D	10~30代型

この資格所持回答者計		378人		資格発行機関	都道府県労働局長(安全衛生技術センター)		
この資格所持回答者が就いている職業	順位	職業名	この資格所持回答者計に占める割合	資格所持者<従事回答者>(人)	職業収斂	資格所持者の多い順に職業従事者を並べた時の割合	当該%までに含まれる職業数
	1	ボイラーオペレーター	10.3%	39 <101>		上位25%まで	5
	2	ビル施設管理技術者	6.1%	23 <101>		上位50%まで	25
	3	ビル施設管理者	5.0%	19 <101>		上位75%まで	76
	4	産業廃棄物処理技術者	2.6%	10 <95>	100%	170 (450)	
	4	石油精製技術者	2.6%	10 <88>	ランク 中		
	6	発電員	2.4%	9 <67>	最終学歴の分布		
	7	環境衛生技術者	2.1%	8 <101>			
	8	機械修理工	1.6%	6 <106>			
	8	石けん・洗剤・油脂製品製造オペレーター	1.6%	6 <63>			
	10	食品技術者	1.3%	5 <102>			
10	原子力技術者	1.3%	5 <100>				
10	化学製品製造オペレーター	1.3%	5 <100>				



入職に有効な職業	順位	職業名	入職有効度得点	資格所持有効回答者<従事回答者>(人)	仕事の遂行に有効な職業	順位	職業名	仕事遂行有効度得点	資格所持有効回答者<従事回答者>(人)
	1	ボイラーオペレーター	1.59	39 <101>		1	ボイラーオペレーター	1.33	39 <101>
	2	ビル施設管理技術者	1.30	23 <101>		2	発電員	1.11	9 <67>
	3	ビル施設管理者	1.28	18 <101>		3	産業廃棄物処理技術者	1.10	10 <95>
	4	発電員	1.11	9 <67>		4	ビル施設管理技術者	1.09	23 <101>
	5	産業廃棄物処理技術者	1.10	10 <95>		5	石けん・洗剤・油脂製品製造オペレーター	1.00	6 <63>
	6	石油精製技術者	1.00	10 <88>		5	化学製品製造オペレーター	1.00	5 <100>
	6	環境衛生技術者	1.00	8 <101>		7	ビル施設管理者	0.89	18 <101>
	8	石けん・洗剤・油脂製品製造オペレーター	0.83	6 <63>		8	環境衛生技術者	0.88	8 <101>
	9	原子力技術者	0.60	5 <100>		9	食品技術者	0.80	5 <102>
	9	化学製品製造オペレーター	0.60	5 <100>		9	原子力技術者	0.80	5 <100>
	*	清酒製造工	1.67	3 <32>		*	電工	1.50	2 <103>
	*	製紙技術者	1.50	4 <75>		*	ホテルフロント係	1.50	2 <100>
	*	乳製品製造工	1.50	2 <76>					
*	ビル清掃員	1.50	2 <101>						
*	クリーニング師	1.50	2 <101>						



2009年調査におけるこの資格所持回答者計		194人	
資格取得必要期間		資格取得年齢	
この資格所持者に占める割合		この資格所持者に占める割合	
ランク	D	タイプ	10~30代型★

看護師₂₇₀₇

職業収斂	取得期間	取得年齢
大	A	20代型

この資格所持回答者計				359人	資格発行機関	厚生労働大臣			
この資格所持回答者が就いている職業	順位	職業名	この資格所持回答者計に占める割合	資格所持者<従事回答者>(人)	職業収斂	資格所持者の多い順に職業従事者を並べた時の割合	当該%までに含まれる職業数		
	1	看護師	25.1%	90 <107>		上位25%まで	1		
	2	保健師	22.8%	82 <100>		上位50%まで	3		
	3	助産師	21.7%	78 <100>		上位75%まで	5		
	4	動物看護師	5.0%	18 <71>		100%	50 (139)		
	5	ケアマネージャー	3.1%	11 <102>		ランク	大		
	6	専門学校教員	1.9%	7 <100>		この資格所持回答者計に占める割合			
	7	医療ソーシャルワーカー	1.4%	5 <103>					
	7	産婦人科医	1.4%	5 <99>					
	9	臨床工学技士	1.1%	4 <100>					
9	大学・短期大学教員	1.1%	4 <101>						
9	医学研究者	1.1%	4 <105>						
入職に有効な職業	順位	職業名	入職有効度得点	資格所持有効回答者<従事回答者>(人)	仕事の遂行に有効な職業	順位	職業名	仕事遂行有効度得点	資格所持有効回答者<従事回答者>(人)
	1	看護師	1.93	90 <107>		1	専門学校教員	2.00	7 <100>
	2	助産師	1.87	78 <100>		2	看護師	1.90	90 <107>
	3	専門学校教員	1.86	7 <100>		3	動物看護師	1.89	18 <71>
	4	動物看護師	1.83	18 <71>		4	助産師	1.88	78 <100>
	5	保健師	1.71	82 <100>		5	産婦人科医	1.80	5 <99>
	6	ケアマネージャー	1.55	11 <102>		6	保健師	1.74	82 <100>
	7	医療ソーシャルワーカー	1.40	5 <103>		7	ケアマネージャー	1.73	11 <102>
	7	産婦人科医	1.40	5 <99>		8	医療ソーシャルワーカー	1.60	5 <103>
	*	医学研究者	2.00	4 <105>		*	医学研究者	2.00	4 <105>
	*	国際協力専門家	2.00	2 <38>		*	アロマセラピスト	2.00	3 <100>
	*	研修施設教員	2.00	2 <99>		*	救急救命士	2.00	3 <102>
	*	大学・短期大学教員	1.75	4 <101>		*	化粧品訪問販売員	2.00	2 <103>
	*	臨床工学技士	1.50	4 <100>		*	研修施設教員	2.00	2 <99>
	*	歯科衛生士	1.50	2 <102>		*	大学・短期大学教員	1.75	4 <101>
*	社会学研究者	1.50	2 <100>	*	臨床工学技士	1.50	4 <100>		
*				*	歯科衛生士	1.50	2 <102>		
*				*	国際協力専門家	1.50	2 <38>		
*				*	社会学研究者	1.50	2 <100>		
入職有効度得点別職業数の分布 (資格所持者5人以上の職業数=100%)				仕事遂行有効度得点別職業数の分布 (資格所持者5人以上の職業数=100%)					

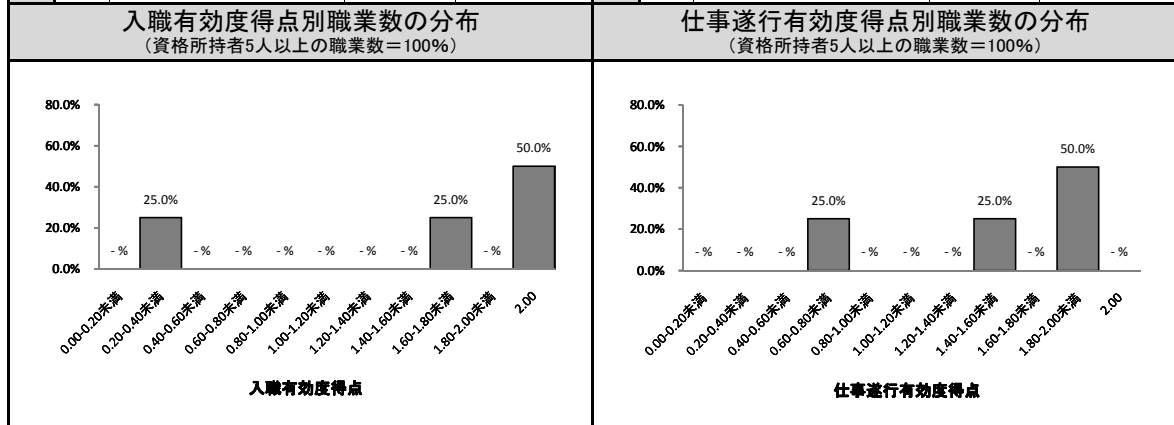
2009年調査におけるこの資格所持回答者計				184人
資格取得必要期間		資格取得年齢		
この資格所持者に占める割合		この資格所持者に占める割合		
ランク	A	タイプ	20代型	

普通自動車免許(二種) 4806

職業収斂	取得期間	取得年齢
中	D	10~20代型

この資格所持回答者計				357人	資格発行機関	都道府県公安委員会		
この資格所持回答者が就いている職業	順位	職業名	この資格所持回答者計に占める割合	資格所持者<従事回答者>(人)	職業収斂	資格所持者の多い順に職業従事者を並べた時の割合	当該%までに含まれる職業数	
	1	タクシー運転者	14.3%	51 <101>		上位25%まで	7	
	2	タクシー配車オペレーター	5.6%	20 <102>		上位50%まで	48	
	3	司書	1.4%	5 <102>		上位75%まで	129	
	3	トラック運転者	1.4%	5 <99>		100%	218 (611)	
	5	CGデザイナー	1.1%	4 <102>		ランク	中	
	5	自動車教習所指導員	1.1%	4 <51>		この資格所持回答者計に占める割合		
	7	宅配便配達員	0.8%	3 <100>				
	7	ホテル客室係	0.8%	3 <100>				
	7	郵便外務員	0.8%	3 <102>				
7	テレビカメラマン	0.8%	3 <80>					
7	海上自衛官	0.8%	3 <95>					
7	救急救命士	0.8%	3 <102>					

入職に有効な職業	順位	職業名	入職有効度得点	資格所持有効回答者<従事回答者>(人)	仕事の遂行に有効な職業	順位	職業名	仕事遂行有効度得点	資格所持有効回答者<従事回答者>(人)
	1	タクシー運転者	2.00	51 <101>		1	タクシー運転者	1.86	51 <101>
	1	トラック運転者	2.00	5 <99>		2	トラック運転者	1.80	5 <99>
	3	タクシー配車オペレーター	1.74	19 <102>		3	タクシー配車オペレーター	1.58	19 <102>
	4	司書	0.20	5 <102>		4	司書	0.60	5 <102>
	*	スーパー店長	2.00	2 <105>		*	路線バス運転者	2.00	2 <101>
	*	路線バス運転者	2.00	2 <101>		*	観光バス運転者	2.00	2 <103>
	*	機械木工	2.00	2 <99>		*	機械木工	2.00	2 <99>
	*	化粧品訪問販売員	2.00	2 <103>		*	化粧品訪問販売員	2.00	2 <103>
	*	倉庫作業員	2.00	2 <101>		*	倉庫作業員	2.00	2 <101>
	*	酒・調味料販売店員	2.00	2 <99>		*	宅配便配達員	1.67	3 <100>
	*	観光バス運転者	1.50	2 <103>		*	郵便外務員	1.67	3 <102>
	*	半導体技術者	1.50	2 <100>		*	自動車教習所指導員	1.50	4 <51>
	*	鉄道線路設計技術者	1.50	2 <62>		*	駐車場管理人	1.50	2 <99>
						*	消防士	1.50	2 <102>
				*	圧延技術者	1.50	2 <66>		
				*	鉄道線路設計技術者	1.50	2 <62>		
				*	酒・調味料販売店員	1.50	2 <99>		
				*	会計監査係員	1.50	2 <100>		



2009年調査におけるこの資格所持回答者計 242人	
資格取得必要期間	資格取得年齢
この資格所持者に占める割合	この資格所持者に占める割合
ランク	D
タイプ	10~20代型

クレーン・デリック運転士(クレーン運転士を含む) 6708

職業収斂	取得期間	取得年齢
中	E	20代型

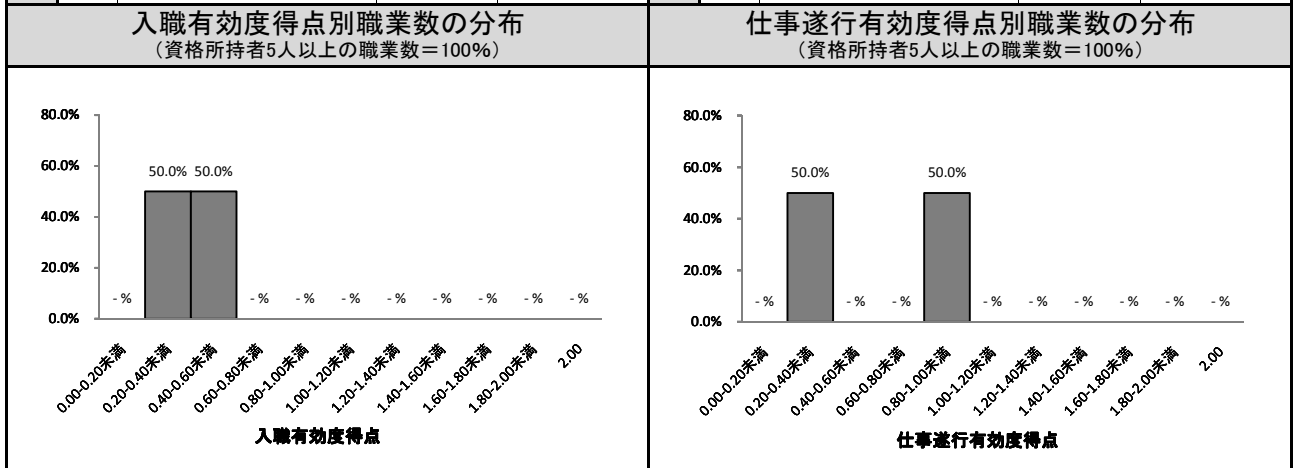
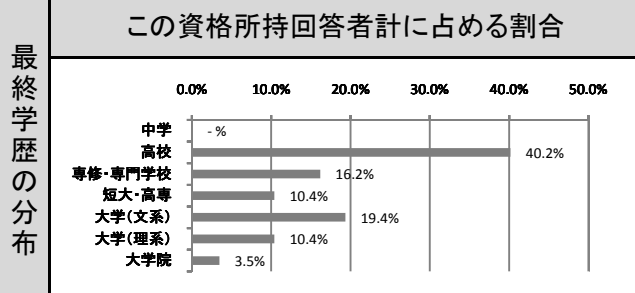
この資格所持回答者計				347人		資格発行機関	都道府県労働局長(安全衛生技術センター)		
この資格所持回答者が就いている職業	順位	職業名	この資格所持回答者計に占める割合	資格所持者<従事回答者>(人)	職業収斂	資格所持者の多い順に職業従事者を並べた時の割合	当該%までに含まれる職業数		
	1	クレーン・巻上機運転士	4.9%	17 <66>	最終学歴の分布	上位25%まで	9		
	2	製鋼工	3.7%	13 <89>		上位50%まで	27		
	3	機械修理工	3.2%	11 <106>		上位75%まで	63		
	4	港湾荷役作業員	2.6%	9 <89>		100%	141 (406)		
	4	ボイラーオペレーター	2.6%	9 <101>		ランク 中			
	4	製紙技術者	2.6%	9 <75>		この資格所持回答者計に占める割合			
	7	機械組立工	2.0%	7 <103>					
	7	金属線製品・くぎ・ばね製造工	2.0%	7 <97>					
	9	鋳物工	1.7%	6 <82>					
9	発電員	1.7%	6 <67>						
9	金属熱処理工	1.7%	6 <90>						
9	NC旋盤工	1.7%	6 <101>						
9	圧延工	1.7%	6 <25>						
入職に有効な職業	順位	職業名	入職有効度得点	資格所持有効回答者<従事回答者>(人)	仕事の遂行に有効な職業	順位	職業名	仕事遂行有効度得点	資格所持有効回答者<従事回答者>(人)
	1	製紙技術者	1.78	9 <75>		1	圧延工	2.00	6 <25>
	2	圧延工	1.67	6 <25>		2	クレーン・巻上機運転士	1.71	17 <66>
	3	クレーン・巻上機運転士	1.65	17 <66>		3	金属熱処理工	1.67	6 <90>
	4	港湾荷役作業員	1.44	9 <89>		4	型枠大工	1.60	5 <100>
	5	型枠大工	1.40	5 <100>		5	製紙技術者	1.56	9 <75>
	5	製かん工	1.40	5 <101>		6	NC旋盤工	1.50	6 <101>
	7	鋳物工	1.33	6 <82>		7	機械修理工	1.45	11 <106>
	8	金属線製品・くぎ・ばね製造工	1.29	7 <97>		8	港湾荷役作業員	1.44	9 <89>
	9	鋳造技術者	1.20	5 <78>		9	機械組立工	1.43	7 <103>
	10	金属熱処理工	1.17	6 <90>		10	製かん工	1.40	5 <101>
10	NC旋盤工	1.17	6 <101>	* 資格所持回答者が2~4人で仕事遂行有効度得点が1.50以上の職種 20職種					
入職有効度得点別職業数の分布 (資格所持者5人以上の職業数=100%)					仕事遂行有効度得点別職業数の分布 (資格所持者5人以上の職業数=100%)				

2009年調査におけるこの資格所持回答者計				197人	
資格取得必要期間			資格取得年齢		
この資格所持者に占める割合			この資格所持者に占める割合		
ランク		E	タイプ		20代型

珠算能力検定(2級) 3412

職業収斂	取得期間	取得年齢
中	B	10代型

この資格所持回答者計		346人		資格発行機関	日本商工会議所				
この資格所持回答者が就いている職業	順位	職業名	この資格所持回答者計に占める割合	資格所持者<従事回答者>(人)	職業収斂	資格所持者の多い順に職業従事者を並べた時の割合		当該%までに含まれる職業数	
	1	物品購買事務員	1.4%	5 <101>		上位25%まで	27		
	1	原価計算係	1.4%	5 <103>		上位50%まで	69		
	3	郵便事務員	1.2%	4 <104>		上位75%まで	154		
	3	テレコミュニケーター	1.2%	4 <101>		100%	240 (694)		
	3	クリーニング取次店員	1.2%	4 <101>		ランク	中		
	3	携帯電話販売店員	1.2%	4 <101>					
入職に有効な職業	順位	職業名	入職有効度得点	資格所持有効回答者<従事回答者>(人)	仕事の遂行に有効な職業	順位	職業名	仕事遂行有効度得点	資格所持有効回答者<従事回答者>(人)
	1	原価計算係	0.40	5 <103>		1	原価計算係	0.80	5 <103>
	2	物品購買事務員	0.20	5 <101>		2	物品購買事務員	0.20	5 <101>
	*	化粧品訪問販売員	1.50	2 <103>		*	化粧品訪問販売員	2.00	2 <103>
						*	豆腐職人	1.50	2 <36>
						*	日用品修理ショップ店員	1.50	2 <103>

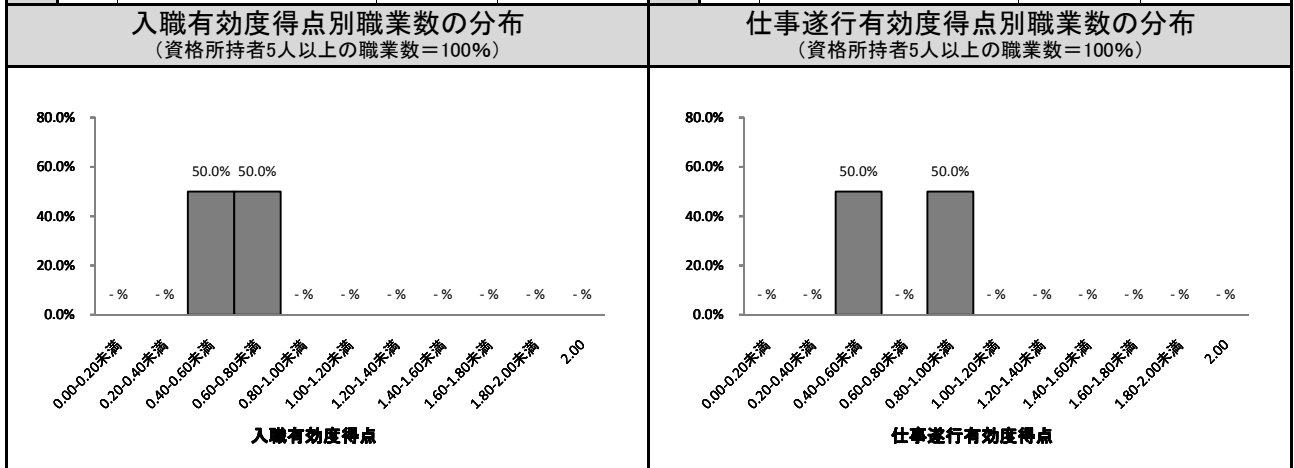


2009年調査におけるこの資格所持回答者計		165人	
資格取得必要期間		資格取得年齢	
<p>この資格所持者に占める割合</p>		<p>この資格所持者に占める割合</p>	
ランク	B	タイプ	10代型

珠算能力検定(3級) 3413

職業収斂	取得期間	取得年齢
中	B	10代型

この資格所持回答者計		345人		資格発行機関	日本商工会議所				
この資格所持回答者が就いている職業	順位	職業名	この資格所持回答者計に占める割合	資格所持者<従事回答者>(人)	職業収斂	資格所持者の多い順に職業従事者を並べた時の割合		当該%までに含まれる職業数	
	1	経理事務員	2.0%	7 <111>		上位25%まで	28		
	2	税務職員	1.7%	6 <100>		上位50%まで	71		
	3	物品購買事務員	1.2%	4 <101>		上位75%まで	156		
3	証券外務員	1.2%	4 <102>	100%	242 (701)				
					最終学歴の分布	この資格所持回答者計に占める割合			
入職に有効な職業	順位	職業名	入職有効度得点	資格所持有効回答者<従事回答者>(人)	仕事の遂行に有効な職業	順位	職業名	仕事遂行有効度得点	資格所持有効回答者<従事回答者>(人)
	1	税務職員	0.67	6 <100>		1	税務職員	0.83	6 <100>
2	経理事務員	0.43	7 <111>	2	経理事務員	0.43	7 <111>		



2009年調査におけるこの資格所持回答者計		178人	
資格取得必要期間		資格取得年齢	
<p>この資格所持者に占める割合</p>		<p>この資格所持者に占める割合</p>	
ランク	B	タイプ	10代型

幼稚園教諭免許¹⁹⁰¹

職業収斂	取得期間	取得年齢
中	B	20代型

この資格所持回答者計				337人	資格発行機関	都道府県教育委員会			
この資格所持回答者が就いている職業	順位	職業名	この資格所持回答者計に占める割合	資格所持者<従事回答者>(人)	職業収斂	資格所持者の多い順に職業従事者を並べた時の割合		当該%までに含まれる職業数	
	1	幼稚園教員	21.4%	72 <100>		上位25%まで	2		
	2	保育士	15.4%	52 <102>		上位50%まで	10		
	3	小学校教員	2.7%	9 <101>		上位75%まで	50		
	4	児童厚生員(児童自立支援専門員・児童生活支援員)	2.4%	8 <100>		100%	131 (389)		
	5	児童相談員	2.1%	7 <102>		ランク		中	
	5	盲・ろう・養護学校教員	2.1%	7 <101>		この資格所持回答者計に占める割合			
	7	学校事務員	1.2%	4 <102>					
	7	社会教育主事	1.2%	4 <100>		最終学歴の分布			
	7	俳優	1.2%	4 <100>					
10	ホールスタッフ	0.9%	3 <101>						
10	言語聴覚士	0.9%	3 <99>						
10	高等学校教員	0.9%	3 <101>						
10	研修施設教員	0.9%	3 <99>						
10	教育カウンセラー	0.9%	3 <102>						
入職に有効な職業	順位	職業名	入職有効度得点	資格所持有効回答者<従事回答者>(人)	仕事の遂行に有効な職業	順位	職業名	仕事遂行有効度得点	資格所持有効回答者<従事回答者>(人)
	1	幼稚園教員	1.83	72 <100>		1	幼稚園教員	1.78	72 <100>
	2	児童厚生員(児童自立支援専門員・児童生活支援員)	1.12	8 <100>		2	児童相談員	1.43	7 <102>
	3	保育士	1.02	52 <102>		3	保育士	1.40	52 <102>
	4	児童相談員	0.86	7 <102>		4	児童厚生員(児童自立支援専門員・児童生活支援員)	1.38	8 <100>
	5	盲・ろう・養護学校教員	0.71	7 <101>		5	小学校教員	0.89	9 <101>
	6	小学校教員	0.67	9 <101>		6	盲・ろう・養護学校教員	0.71	7 <101>
*	エコノミスト	1.50	2 <99>	*	専門学校教員	1.50	2 <100>		
				*	エコノミスト	1.50	2 <99>		
				*	小説家	1.50	2 <100>		
入職有効度得点別職業数の分布 (資格所持者5人以上の職業数=100%)					仕事遂行有効度得点別職業数の分布 (資格所持者5人以上の職業数=100%)				

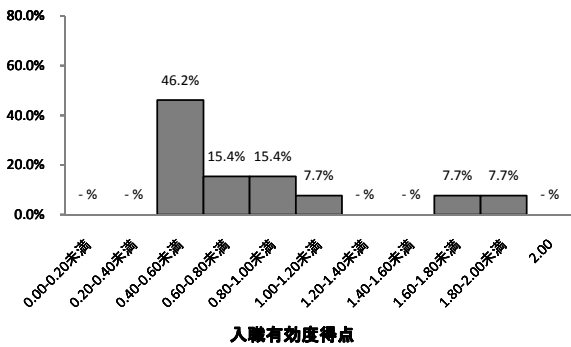
2009年調査におけるこの資格所持回答者計		176人
資格取得必要期間		資格取得年齢
この資格所持者に占める割合		この資格所持者に占める割合
ランク	B	タイプ
		20代型

薬剤師₂₇₀₄

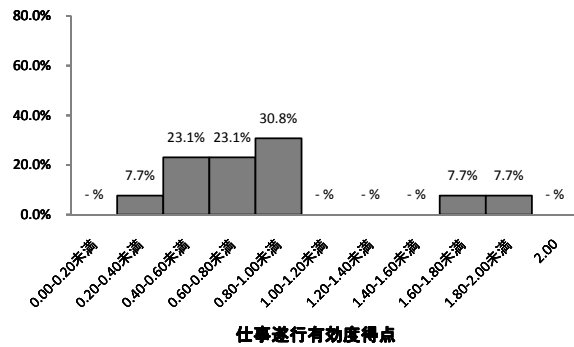
職業収斂	取得期間	取得年齢
大	A	20代型

この資格所持回答者計				337人		資格発行機関	厚生労働大臣			
この資格所持回答者が就いている職業	順位	職業名	この資格所持回答者計に占める割合	資格所持者<従事回答者>(人)	職業収斂	最終学歴の分布	資格所持者の多い順に職業従事者を並べた時の割合		当該%までに含まれる職業数	
	1	薬剤師	26.1%	88 <100>			上位25%まで	1		
	2	薬学研究者	21.1%	71 <101>			上位50%まで	3		
	3	医薬品製造員	8.0%	27 <99>			上位75%まで	9		
	4	生理学研究者	5.6%	19 <99>			100%	59 (175)		
	5	医薬情報担当者	5.3%	18 <103>			ランク 大			
	6	細菌学研究者	2.7%	9 <89>			この資格所持回答者計に占める割合			
	7	バイオケミカル技術者	2.4%	8 <102>						
	8	医学研究者	2.1%	7 <105>						
	10	分析化学技術者	2.1%	7 <99>						
入職に有効な職業	順位	職業名	入職有効度得点	資格所持有効回答者<従事回答者>(人)	仕事の遂行に有効な職業	順位	職業名	仕事遂行有効度得点	資格所持有効回答者<従事回答者>(人)	
	1	薬剤師	1.95	88 <100>		1	薬剤師	1.85	88 <100>	
	2	麻薬取締官	1.60	5 <17>		2	麻薬取締官	1.60	5 <17>	
	3	分析化学技術者	1.00	7 <99>		3	薬学研究者	0.99	71 <101>	
	4	医薬情報担当者	0.89	18 <103>		4	医学研究者	0.86	7 <105>	
	4	薬学研究者	0.89	71 <101>		4	分析化学技術者	0.86	7 <99>	
	6	大学・短期大学教員	0.67	6 <101>		6	医薬情報担当者	0.83	18 <103>	
	7	医薬品製造員	0.63	27 <99>		7	医薬品製造員	0.67	27 <99>	
	8	生理学研究者	0.58	19 <99>		7	大学・短期大学教員	0.67	6 <101>	
	9	医学研究者	0.57	7 <105>		9	病理学研究者	0.60	5 <82>	
10	細菌学研究者	0.56	9 <89>	10	細菌学研究者	0.56	9 <89>			
*	行政事務員(県市町村)	2.00	2 <110>	*	行政事務員(県市町村)	2.00	2 <110>			
*	精神科医	1.50	2 <101>	*	精神科医	2.00	2 <101>			

入職有効度得点別職業数の分布
(資格所持者5人以上の職業数=100%)



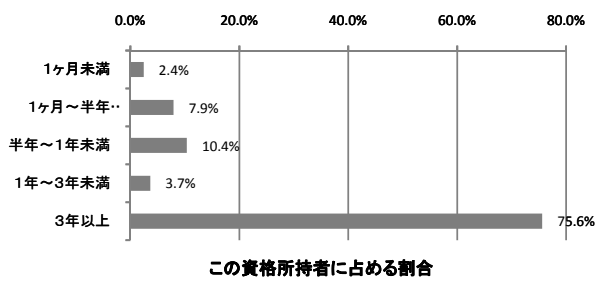
仕事遂行有効度得点別職業数の分布
(資格所持者5人以上の職業数=100%)



2009年調査におけるこの資格所持回答者計

164人

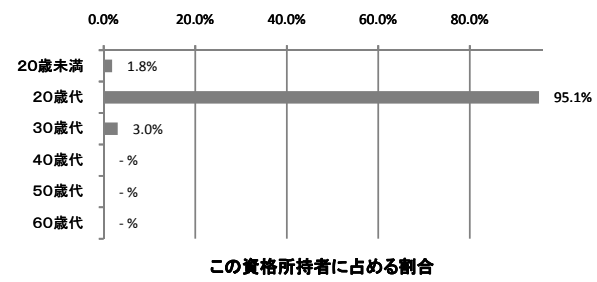
資格取得必要期間



ランク

A

資格取得年齢



タイプ

20代型

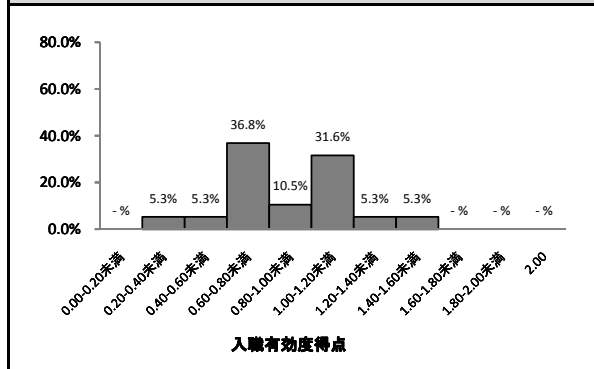
特定化学物質及び四アルキル鉛等作業主任者5203

職業収斂	取得期間	取得年齢
中	E	20代型

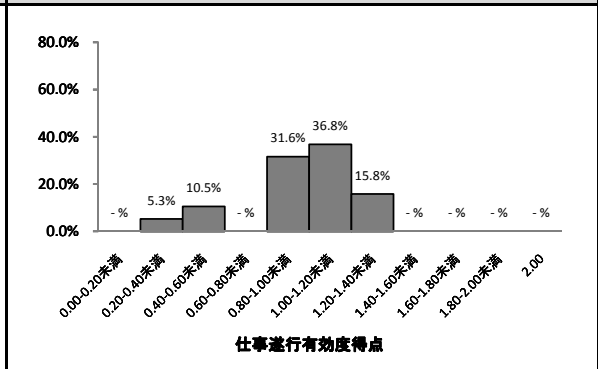
この資格所持回答者計		332人		資格発行機関	都道府県労働局長登録教習機関		
この資格所持回答者が就いている職業	順位	職業名	この資格所持回答者計に占める割合	資格所持者<従事回答者>(人)	職業収斂	資格所持者の多い順に職業従事者を並べた時の割合	当該%までに含まれる職業数
	1	化学製品製造オペレーター	6.0%	20 <100>		上位25%まで	7
	2	高分子化学技術者	3.9%	13 <103>		上位50%まで	20
	3	石油精製オペレーター	3.6%	12 <54>		上位75%まで	54
	4	めっき工	3.3%	11 <71>		100%	134 (404)
	4	公害防止管理者	3.3%	11 <97>		ランク	中
	6	石油精製技術者	3.0%	10 <88>		この資格所持回答者計に占める割合	
	7	IC生産オペレーター	2.4%	8 <102>			
	7	発電員	2.4%	8 <67>			
	7	産業廃棄物処理技術者	2.4%	8 <95>			
7	化学者	2.4%	8 <100>				
7	環境衛生技術者	2.4%	8 <101>	最終学歴の分布			

入職に有効な職業	順位	職業名	入職有効度得点	資格所持有効回答者<従事回答者>(人)	仕事の遂行に有効な職業	順位	職業名	仕事遂行有効度得点	資格所持有効回答者<従事回答者>(人)
	1	石油精製オペレーター	1.58	12 <54>		1	石油精製オペレーター	1.25	12 <54>
	2	IC生産オペレーター	1.25	8 <102>		1	IC生産オペレーター	1.25	8 <102>
	3	めっき工	1.18	11 <71>		3	石油精製技術者	1.20	10 <88>
	4	産業廃棄物処理技術者	1.14	7 <95>		4	産業廃棄物処理技術者	1.14	7 <95>
	5	化学製品製造オペレーター	1.05	20 <100>		4	塗料・絵具・インキ製造工	1.14	7 <88>
	6	石油精製技術者	1.00	10 <88>		6	めっき工	1.00	11 <71>
	6	石けん・洗剤・油脂製品製造オペレーター	1.00	7 <63>		6	発電員	1.00	8 <67>
	6	ガラス技術者	1.00	5 <98>		6	化学者	1.00	8 <100>
	9	環境衛生技術者	0.88	8 <101>		6	環境衛生技術者	1.00	8 <101>
10	塗料・絵具・インキ製造工	0.86	7 <88>	6	分析化学技術者	1.00	5 <99>		
*	圧延技術者	2.00	2 <66>	*	大学・短期大学教員	1.50	2 <101>		
*	ガス器具検査工・漏れ点検員・漏えい検査員	2.00	2 <97>	*	金属熱処理工	1.50	2 <90>		
*	自動車塗装工	1.50	2 <100>	*	自動車塗装工	1.50	2 <100>		
				*	電気技術者(強電)	1.50	2 <102>		
				*	ガス器具検査工・漏れ点検員・漏えい検査員	1.50	2 <97>		

入職有効度得点別職業数の分布
(資格所持者5人以上の職業数=100%)



仕事遂行有効度得点別職業数の分布
(資格所持者5人以上の職業数=100%)



2009年調査におけるこの資格所持回答者計

181人

資格取得必要期間		資格取得年齢	
この資格所持者に占める割合		この資格所持者に占める割合	
ランク	E	タイプ	20代型

※平成18年度から労働安全衛生法の改正により、「四アルキル鉛等作業主任者技能講習」、「特定化学物質等作業主任者技能講習」が「特定化学物質及び四アルキル鉛等作業主任者技能講習」に統合された。

外務員₄₁₀₈

職業収斂	取得期間	取得年齢
大	D	20代型

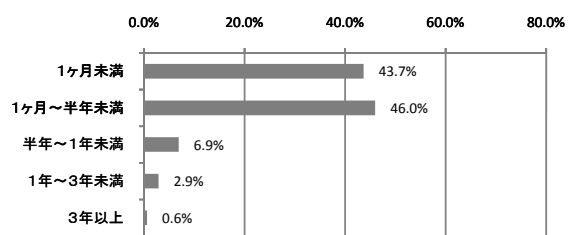
この資格所持回答者計				328人	資格発行機関	日本証券業協会			
この資格所持回答者が就いている職業	順位	職業名	この資格所持回答者計に占める割合	資格所持者<従事回答者>(人)	職業収斂	資格所持者の多い順に職業従事者を並べた時の割合		当該%までに含まれる職業数	
	1	証券外務員	22.0%	72 <102>		上位25%まで	2		
	2	銀行支店長	8.8%	29 <103>		上位50%まで	5		
	3	信用金庫渉外係	7.9%	26 <100>		上位75%まで	15		
	4	銀行窓口係	7.6%	25 <102>		100%	80 (244)		
	4	郵便事務員	7.6%	25 <104>		ランク	大		
	6	証券アナリスト	4.6%	15 <101>		この資格所持回答者計に占める割合			
	7	貸付係事務員	2.7%	9 <101>					
	8	郵便外務員	2.4%	8 <102>					
	8	保険代理店主	2.4%	8 <101>					
10	ファイナンシャル・プランナー	2.1%	7 <100>						
入職に有効な職業	順位	職業名	入職有効度得点	資格所持有効回答者<従事回答者>(人)	仕事の遂行に有効な職業	順位	職業名	仕事遂行有効度得点	資格所持有効回答者<従事回答者>(人)
	1	証券外務員	1.81	72 <102>		1	ファイナンシャル・プランナー	1.57	7 <100>
	2	ファイナンシャル・プランナー	1.57	7 <100>		2	証券外務員	1.43	72 <102>
	3	証券アナリスト	1.47	15 <101>		3	信用金庫渉外係	1.27	26 <100>
	4	郵便外務員	1.38	8 <102>		3	証券アナリスト	1.27	15 <101>
	5	信用金庫渉外係	1.35	26 <100>		5	郵便外務員	1.25	8 <102>
	6	エコノミスト	1.33	6 <99>		6	銀行支店長	1.21	29 <103>
	7	銀行支店長	1.24	29 <103>		7	生命保険外務員	1.17	6 <100>
	8	銀行窓口係	1.12	25 <102>		8	郵便事務員	1.08	25 <104>
	9	貸付係事務員	1.11	9 <101>		9	銀行窓口係	1.04	25 <102>
	10	郵便事務員	1.08	25 <104>		10	保険代理店主	0.88	8 <101>
*	会計監査係員	1.50	2 <100>						
入職有効度得点別職業数の分布 (資格所持者5人以上の職業数=100%)					仕事遂行有効度得点別職業数の分布 (資格所持者5人以上の職業数=100%)				

2009年調査におけるこの資格所持回答者計

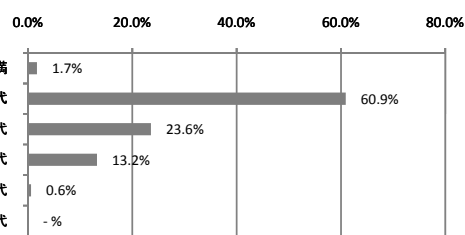
174人

資格取得必要期間

資格取得年齢



この資格所持者に占める割合



この資格所持者に占める割合

ランク

D

タイプ

20代型★

※一般には証券外務員

測量士補 1435

職業収斂	取得期間	取得年齢
中	A	20代型

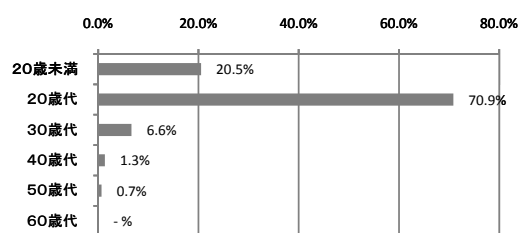
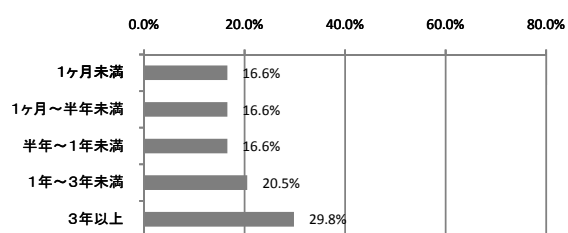
この資格所持回答者計				318人		資格発行機関	国土地理院長		
この資格所持回答者が就いている職業	順位	職業名	この資格所持回答者計に占める割合	資格所持者<従事回答者>(人)	職業収斂	資格所持者の多い順に職業従事者を並べた時の割合		当該%までに含まれる職業数	
	1	道路技術者	6.6%	21 <101>		上位25%まで	5		
	1	河川技術者	6.6%	21 <100>		上位50%まで	13		
	3	土地家屋調査士	6.3%	20 <101>		上位75%まで	45		
	4	土木設計技術者	4.7%	15 <100>		100%	122 (384)		
	4	測量士	4.7%	15 <100>		ランク 中			
	6	森林土木技術者	4.4%	14 <100>		この資格所持回答者計に占める割合			
	7	橋りょう技術者	4.1%	13 <100>					
	8	土木・建築工学研究者	3.5%	11 <102>		最終学歴の分布			
	9	土木施工管理技術者	3.1%	10 <103>					
10	さく井工・ボーリング工	2.2%	7 <70>						
入職に有効な職業	順位	職業名	入職有効度得点	資格所持有効回答者<従事回答者>(人)	仕事の遂行に有効な職業	順位	職業名	仕事遂行有効度得点	資格所持有効回答者<従事回答者>(人)
	1	土地家屋調査士	1.35	20 <101>		1	土地家屋調査士	1.30	20 <101>
	2	さく井工・ボーリング工	1.14	7 <70>		2	森林土木技術者	1.21	14 <100>
	3	森林土木技術者	1.00	14 <100>		3	測量士	1.20	15 <100>
	4	測量士	0.87	15 <100>		4	さく井工・ボーリング工	1.00	7 <70>
	5	道路技術者	0.81	21 <101>		5	土木施工管理技術者	0.90	10 <103>
	6	土木施工管理技術者	0.70	10 <103>		6	道路技術者	0.71	21 <101>
	7	林業技術者	0.60	5 <62>		6	河川技術者	0.71	21 <100>
	8	橋りょう技術者	0.58	12 <100>		8	林業技術者	0.60	5 <62>
	9	河川技術者	0.52	21 <100>		9	土木・建築工学研究者	0.55	11 <102>
	10	土木設計技術者	0.40	15 <100>		10	土木設計技術者	0.53	15 <100>
*	建設機械オペレーター	1.50	2 <100>	*	建設機械オペレーター	1.50	2 <100>		
入職有効度得点別職業数の分布 (資格所持者5人以上の職業数=100%)					仕事遂行有効度得点別職業数の分布 (資格所持者5人以上の職業数=100%)				

2009年調査におけるこの資格所持回答者計

151人

資格取得必要期間

資格取得年齢



この資格所持者に占める割合

この資格所持者に占める割合

ランク

A

タイプ

20代型

大型自動車免許(二種) 4802

職業収斂	取得期間	取得年齢
中	D	20代型

この資格所持回答者計				303人				資格発行機関 都道府県公安委員会			
この資格所持回答者が就いている職業	順位	職業名	この資格所持回答者計に占める割合	資格所持者<従事回答者>(人)	職業収斂	資格所持者の多い順に職業従事者を並べた時の割合		当該%までに含まれる職業数			
	1	路線バス運転者	22.8%	69 <101>		上位25%まで	2				
	2	観光バス運転者	18.5%	56 <103>		上位50%まで	5				
	3	自動車教習所指導員	4.6%	14 <51>		上位75%まで	31				
	4	タクシー運転者	3.6%	11 <101>		100%	106 (350)				
	4	タクシー配車オペレーター	3.6%	11 <102>		ランク		中			
	6	警察官	1.7%	5 <100>		最終学歴の分布					
	6	航空自衛官	1.7%	5 <100>							
	6	道路貨物運行管理事務員	1.7%	5 <100>							
	9	トラック運転者	1.3%	4 <99>							
9	消防士	1.3%	4 <102>								
この資格所持回答者計に占める割合											
入職に有効な職業	順位	職業名	入職有効度得点	資格所持有効回答者<従事回答者>(人)	仕事の遂行に有効な職業	順位	職業名	仕事遂行有効度得点	資格所持有効回答者<従事回答者>(人)		
	1	観光バス運転者	1.89	56 <103>		1	観光バス運転者	1.89	56 <103>		
	2	路線バス運転者	1.84	68 <101>		2	路線バス運転者	1.87	68 <101>		
	3	タクシー配車オペレーター	1.73	11 <102>		3	道路貨物運行管理事務員	1.80	5 <100>		
	4	道路貨物運行管理事務員	1.40	5 <100>		4	タクシー配車オペレーター	1.73	11 <102>		
	5	タクシー運転者	1.36	11 <101>		5	タクシー運転者	1.36	11 <101>		
	6	自動車教習所指導員	0.86	14 <51>		6	警察官	1.20	5 <100>		
	7	警察官	0.20	5 <100>		7	自動車教習所指導員	1.14	14 <51>		
	8	航空自衛官	0.00	5 <100>		8	航空自衛官	0.40	5 <100>		
	*	トラック運転者	1.50	4 <99>		*	トラック運転者	1.50	4 <99>		
*	とび	1.50	2 <100>	*	消防士	1.50	4 <102>				
*	鉄道運転計画・運行管理員	1.50	2 <102>	*	とび	1.50	2 <100>				
*	テストドライバー	1.50	2 <46>	*	鉄道運転計画・運行管理員	1.50	2 <102>				
入職有効度得点別職業数の分布 (資格所持者5人以上の職業数=100%)				仕事遂行有効度得点別職業数の分布 (資格所持者5人以上の職業数=100%)							

2009年調査におけるこの資格所持回答者計				183人			
資格取得必要期間				資格取得年齢			
この資格所持者に占める割合				この資格所持者に占める割合			
ランク		D		タイプ		20代型	

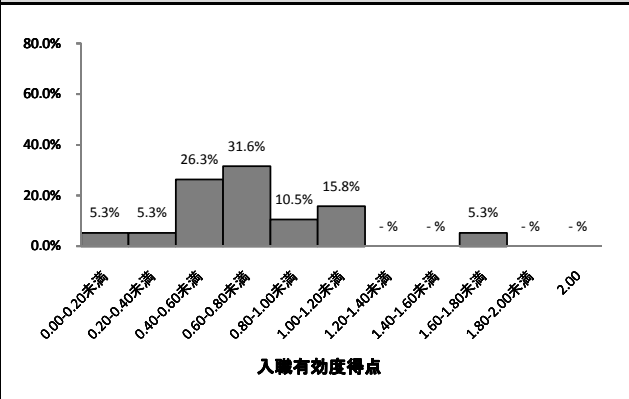
介護支援専門員(ケアマネージャー) 2812

職業収斂	取得期間	取得年齢
大	C	20～30代型

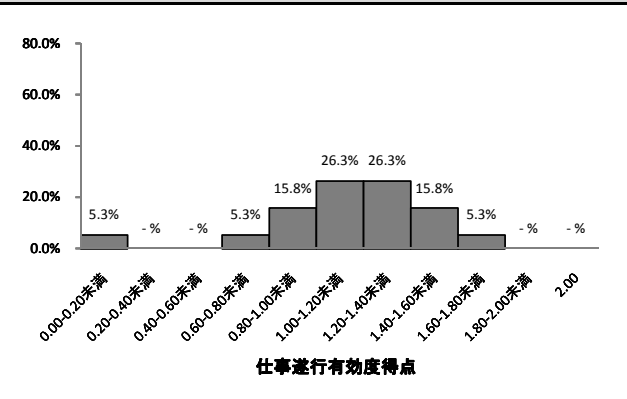
この資格所持回答者計		302人		資格発行機関	都道府県知事			
この資格所持回答者が就いている職業	順位	職業名	この資格所持回答者計に占める割合	資格所持者<従事回答者>(人)	職業収斂	資格所持者の多い順に職業従事者を並べた時の割合	当該%までに含まれる職業数	
	1	ケアマネージャー	25.8%	78 <102>		上位25%まで	1	
	2	医療ソーシャルワーカー	7.0%	21 <103>		上位50%まで	6	
	3	福祉用具専門相談員	5.6%	17 <103>		上位75%まで	13	
	4	福祉事務所ケースワーカー	5.0%	15 <101>		100%	48 (159)	
	4	社会福祉施設指導員	5.0%	15 <100>		ランク	大	
	4	理学療法士	5.0%	15 <101>		この資格所持回答者計に占める割合		
	7	社会福祉施設介護職員	3.6%	11 <102>				
	7	作業療法士	3.6%	11 <98>				
	9	保健師	3.3%	10 <100>				
9	社会福祉施設寮母・寮父	3.3%	10 <100>					

入職に有効な職業	順位	職業名	入職有効度得点	資格所持有効回答者<従事回答者>(人)	仕事の遂行に有効な職業	順位	職業名	仕事遂行有効度得点	資格所持有効回答者<従事回答者>(人)
	1	ケアマネージャー	1.74	78 <102>		1	ケアマネージャー	1.78	78 <102>
	2	はり師・きゅう師	1.17	6 <100>		2	社会福祉施設寮母・寮父	1.50	10 <100>
	3	福祉用具専門相談員	1.12	17 <103>		2	はり師・きゅう師	1.50	6 <100>
	4	医療ソーシャルワーカー	1.00	21 <103>		4	福祉事務所ケースワーカー	1.47	15 <101>
	5	社会福祉施設指導員	0.93	15 <100>		5	医療ソーシャルワーカー	1.38	21 <103>
	6	児童相談員	0.80	5 <102>		6	社会福祉施設介護職員	1.27	11 <102>
	7	福祉事務所ケースワーカー	0.73	15 <101>		7	福祉用具専門相談員	1.24	17 <103>
	8	看護師	0.67	9 <107>		8	保健師	1.20	10 <100>
	9	社会福祉施設介護職員	0.64	11 <102>		8	児童相談員	1.20	5 <102>
	10	柔道整復師	0.62	8 <101>		10	児童厚生員(児童自立支援専門員・児童生活支援員)	1.17	6 <100>
*	家政婦(夫)	1.50	2 <97>						

入職有効度得点別職業数の分布 (資格所持者5人以上の職業数=100%)



仕事遂行有効度得点別職業数の分布 (資格所持者5人以上の職業数=100%)



2009年調査におけるこの資格所持回答者計

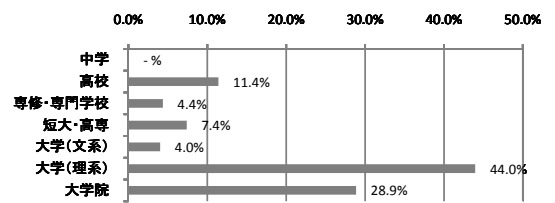
142人

資格取得必要期間		資格取得年齢	
この資格所持者に占める割合		この資格所持者に占める割合	
ランク	C	タイプ	20～30代型★

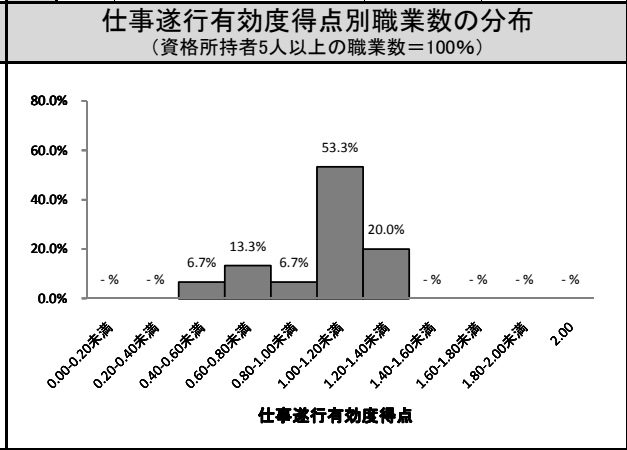
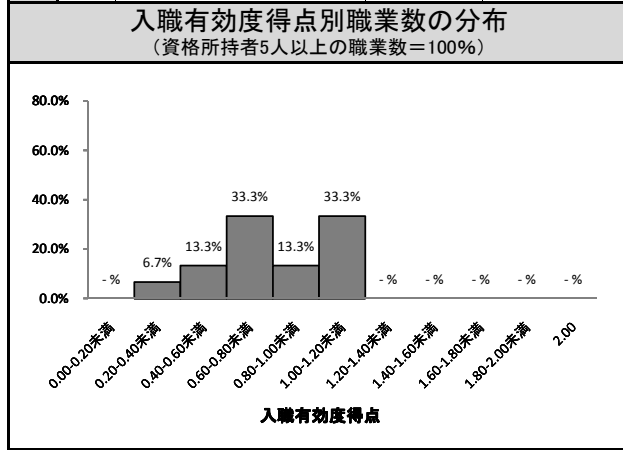
公害防止管理者 1602

職業収斂	取得期間	取得年齢
中	D	20代型

この資格所持回答者計		298人		資格発行機関	(社)産業環境管理協会			
この資格所持回答者が就いている職業	順位	職業名	この資格所持回答者計に占める割合	資格所持者<従事回答者>(人)	職業収斂	資格所持者の多い順に職業従事者を並べた時の割合	当該%までに含まれる職業数	
	1	公害防止管理者	17.4%	52 <97>		上位25%まで	4	
	2	石油精製技術者	4.0%	12 <88>		上位50%まで	14	
	3	分析化学技術者	3.4%	10 <99>		上位75%まで	40	
	4	めっき工	3.0%	9 <71>		100%	107 (359)	
	4	プラント設計技術者	3.0%	9 <100>		ランク	中	
	4	環境衛生技術者	3.0%	9 <101>		この資格所持回答者計に占める割合		
	7	産業廃棄物処理技術者	2.7%	8 <95>		最終学歴の分布		
	7	金属精錬技術者(鉄鋼)	2.7%	8 <84>				
	9	製紙技術者	2.3%	7 <75>				
10	発電員	1.7%	5 <67>					
10	化学者	1.7%	5 <100>					
10	高分子化学技術者	1.7%	5 <103>					
10	化学繊維工	1.7%	5 <101>					
10	セメント製造技術者	1.7%	5 <44>					
10	工学技術研究者	1.7%	5 <100>					



入職に有効な職業	順位	職業名	入職有効度得点	資格所持有効回答者<従事回答者>(人)	仕事の遂行に有効な職業	順位	職業名	仕事遂行有効度得点	資格所持有効回答者<従事回答者>(人)
	1	産業廃棄物処理技術者	1.12	8 <95>		1	産業廃棄物処理技術者	1.38	8 <95>
	2	めっき工	1.11	9 <71>		2	めっき工	1.33	9 <71>
	2	プラント設計技術者	1.11	9 <100>		3	公害防止管理者	1.27	52 <97>
	4	公害防止管理者	1.04	52 <97>		4	金属精錬技術者(鉄鋼)	1.12	8 <84>
	5	製紙技術者	1.00	7 <75>		5	プラント設計技術者	1.11	9 <100>
	6	発電員	0.80	5 <67>		6	分析化学技術者	1.00	10 <99>
	6	セメント製造技術者	0.80	5 <44>		6	環境衛生技術者	1.00	9 <101>
	8	環境衛生技術者	0.78	9 <101>		6	製紙技術者	1.00	7 <75>
	9	金属精錬技術者(鉄鋼)	0.75	8 <84>		6	発電員	1.00	5 <67>
10	石油精製技術者	0.67	12 <88>	6	セメント製造技術者	1.00	5 <44>		
*	道路技術者	1.50	2 <101>	6	工学技術研究者	1.00	5 <100>		
				*	石油精製オペレーター	1.50	4 <54>		
				*	発送電装置技術者	1.50	4 <100>		
				*	化学製品製造オペレーター	1.50	2 <100>		

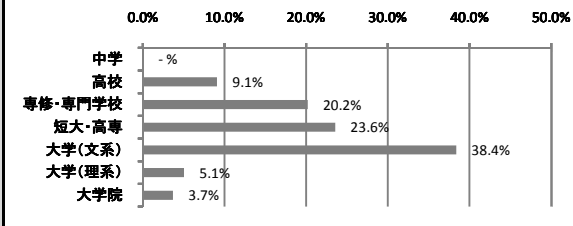


2009年調査におけるこの資格所持回答者計		155人	
資格取得必要期間		資格取得年齢	
<p>この資格所持者に占める割合</p>		<p>この資格所持者に占める割合</p>	
ランク	D	タイプ	20代型

秘書技能検定2級³¹⁰³

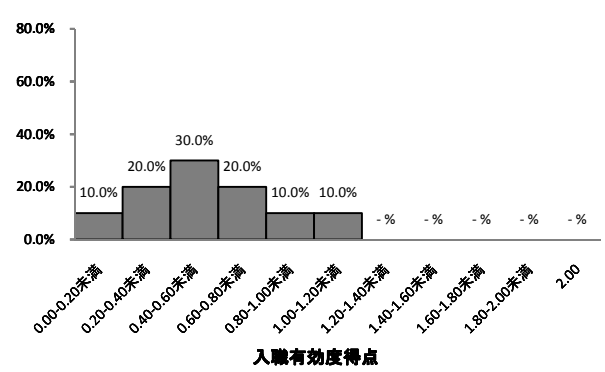
職業収斂	取得期間	取得年齢
中	D	20代型

この資格所持回答者計		297人		資格発行機関	(財)実務技能検定協会		
この資格所持回答者が就いている職業	順位	職業名	この資格所持回答者計に占める割合	資格所持者<従事回答者>(人)	職業収斂	資格所持者の多い順に職業従事者を並べた時の割合	当該%までに含まれる職業数
	1	客室乗務員	2.7%	8 <99>		上位25%まで	16
	2	秘書	2.0%	6 <105>		上位50%まで	46
	3	人事係事務員	1.7%	5 <99>		上位75%まで	103
	3	広報事務員	1.7%	5 <106>		100%	177 (596)
	3	銀行窓口係	1.7%	5 <102>	ランク	中	
	3	通信販売受付事務員	1.7%	5 <101>	この資格所持回答者計に占める割合		
	3	受付係	1.7%	5 <102>	最終学歴の分布		
	3	速記者	1.7%	5 <100>			
	3	アナウンサー	1.7%	5 <87>			
3	コンパニオン	1.7%	5 <98>				

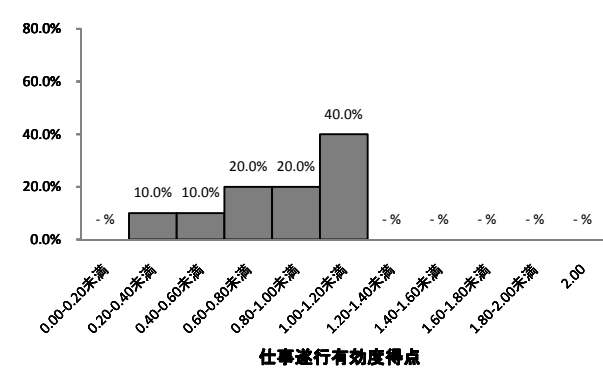


入職に有効な職業	順位	職業名	入職有効度得点	資格所持有効回答者<従事回答者>(人)	仕事の遂行に有効な職業	順位	職業名	仕事遂行有効度得点	資格所持有効回答者<従事回答者>(人)
	1	秘書	1.00	6 <105>		1	秘書	1.17	6 <105>
	2	広報事務員	0.80	5 <106>		2	人事係事務員	1.00	5 <99>
	3	人事係事務員	0.60	5 <99>		2	銀行窓口係	1.00	5 <102>
	3	速記者	0.60	5 <100>		2	速記者	1.00	5 <100>
	5	銀行窓口係	0.40	5 <102>		5	受付係	0.80	5 <102>
	5	アナウンサー	0.40	5 <87>		5	コンパニオン	0.80	5 <98>
	5	コンパニオン	0.40	5 <98>		7	広報事務員	0.60	5 <106>
	8	客室乗務員	0.38	8 <99>		7	アナウンサー	0.60	5 <87>
	9	受付係	0.20	5 <102>		9	客室乗務員	0.50	8 <99>
10	通信販売受付事務員	0.00	5 <101>	10	通信販売受付事務員	0.20	5 <101>		
				*	医療事務員	1.50	2 <103>		

入職有効度得点別職業数の分布 (資格所持者5人以上の職業数=100%)



仕事遂行有効度得点別職業数の分布 (資格所持者5人以上の職業数=100%)



2009年調査におけるこの資格所持回答者計 297人

資格取得必要期間		資格取得年齢	
<p>この資格所持者に占める割合</p>		<p>この資格所持者に占める割合</p>	
ランク	D	タイプ	20代型

大型特殊自動車(一種) 4808

職業収斂	取得期間	取得年齢
中	E	20代型

この資格所持回答者計				295人				資格発行機関		都道府県公安委員会	
この資格所持回答者が就いている職業	順位	職業名	この資格所持回答者計に占める割合	資格所持者<従事回答者>(人)	職業収斂	資格所持者の多い順に職業従事者を並べた時の割合		当該%までに含まれる職業数			
	1	陸上自衛官	6.1%	18 <101>		上位25%まで	6				
	2	港湾荷役作業員	5.1%	15 <89>		上位50%まで	25				
	3	クレーン・巻上機運転士	4.4%	13 <66>		上位75%まで	69				
	4	畑作農業者	4.1%	12 <102>		100%	142 (481)				
	5	建設機械オペレーター	2.7%	8 <100>		ランク		中			
	5	稲作農業者	2.7%	8 <101>		最終学歴の分布					
	7	トラック運転者	2.0%	6 <99>							
	7	ハウス野菜栽培者	2.0%	6 <99>							
	9	倉庫作業員	1.7%	5 <101>							
入職に有効な職業	順位	職業名	入職有効度得点	資格所持有効回答者<従事回答者>(人)	仕事の遂行に有効な職業	順位	職業名	仕事遂行有効度得点	資格所持有効回答者<従事回答者>(人)		
	1	建設機械オペレーター	1.75	8 <100>		1	建設機械オペレーター	1.75	8 <100>		
	2	クレーン・巻上機運転士	1.62	13 <66>		2	港湾荷役作業員	1.67	15 <89>		
	3	稲作農業者	1.38	8 <101>		2	ハウス野菜栽培者	1.67	6 <99>		
	4	港湾荷役作業員	1.33	15 <89>		4	畑作農業者	1.50	12 <102>		
	4	畑作農業者	1.33	12 <102>		4	トラック運転者	1.50	6 <99>		
	4	トラック運転者	1.33	6 <99>		6	クレーン・巻上機運転士	1.46	13 <66>		
	4	ハウス野菜栽培者	1.33	6 <99>		7	陸上自衛官	1.33	18 <101>		
	8	陸上自衛官	1.00	18 <101>		8	稲作農業者	1.25	8 <101>		
	9	倉庫作業員	0.60	5 <101>		9	倉庫作業員	1.00	5 <101>		
	*	自動車教習所指導員	2.00	2 <51>		*	自動車教習所指導員	2.00	2 <51>		
	*	道路パトロール隊員	2.00	2 <50>		*	舗装作業員	2.00	2 <98>		
	*	加工紙製造工	2.00	2 <94>		*	農業技術者	1.75	4 <102>		
	*	舗装作業員	2.00	2 <98>		*	海上自衛官	1.67	3 <95>		
	*	酪農家	1.75	4 <71>		*	建設作業員	1.67	3 <100>		
*	建設作業員	1.67	3 <100>	*	産業廃棄物処理技術者	1.50	4 <95>				
				*	酪農家	1.50	4 <71>				
				*	とび	1.50	2 <100>				
				*	加工紙製造工	1.50	2 <94>				
入職有効度得点別職業数の分布 (資格所持者5人以上の職業数=100%)				仕事遂行有効度得点別職業数の分布 (資格所持者5人以上の職業数=100%)							

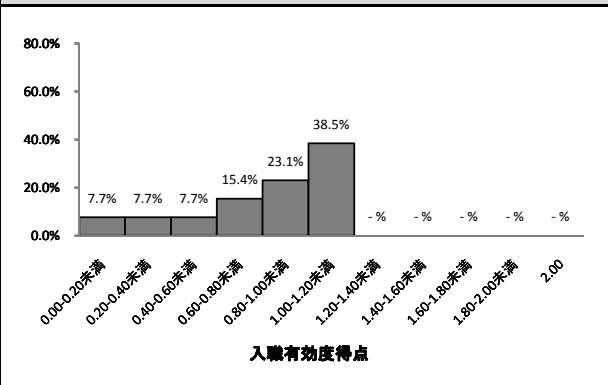
2009年調査におけるこの資格所持回答者計		177人	
資格取得必要期間		資格取得年齢	
この資格所持者に占める割合		この資格所持者に占める割合	
ランク	E	タイプ	20代型

電気主任技術者3種¹²⁰⁵

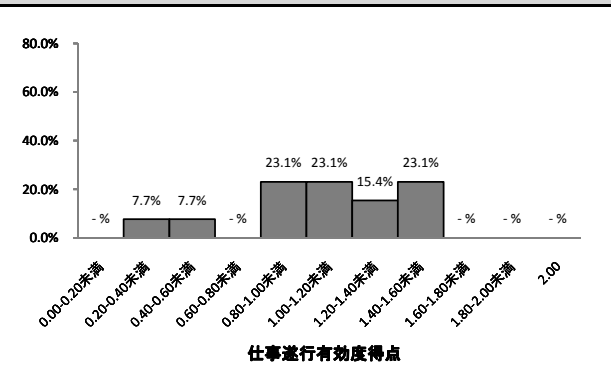
職業収斂	取得期間	取得年齢
中	B	20代型

この資格所持回答者計				288人		資格発行機関	経済産業大臣 (財)電気技術者試験センター)		
この資格所持回答者が就いている職業	順位	職業名	この資格所持回答者計に占める割合	資格所持者<従事回答者>(人)	職業収斂	最終学歴の分布	資格所持者の多い順に職業従事者を並べた時の割合		当該%までに含まれる職業数
	1	電気技術者(強電)	9.0%	26 <102>			上位25%まで	4	
	2	ビル施設管理技術者	5.9%	17 <101>			上位50%まで	15	
	2	送電装置技術者	5.9%	17 <100>			上位75%まで	42	
	4	発電員	5.6%	16 <67>			100%	109 (378)	
	5	ビル施設管理者	3.8%	11 <101>			ランク 中		
	6	電工	3.1%	9 <103>			この資格所持回答者計に占める割合		
	7	送電線架線工	2.4%	7 <100>					
	8	電子機器技術者	2.1%	6 <104>					
	8	電気精錬技術者	2.1%	6 <100>					
8	環境衛生技術者	2.1%	6 <101>						
8	電気・電子工学研究者	2.1%	6 <99>						
入職に有効な職業	順位	職業名	入職有効度得点	資格所持有効回答者<従事回答者>(人)	仕事の遂行に有効な職業	順位	職業名	仕事遂行有効度得点	資格所持有効回答者<従事回答者>(人)
	1	ビル施設管理技術者	1.18	17 <101>		1	環境衛生技術者	1.50	6 <101>
	2	環境衛生技術者	1.17	6 <101>		2	ビル施設管理技術者	1.47	17 <101>
	3	ビル施設管理者	1.00	11 <101>		3	ボイラーオペレーター	1.40	5 <101>
	3	送電線架線工	1.00	7 <100>		4	電気技術者(強電)	1.35	26 <102>
	3	ボイラーオペレーター	1.00	5 <101>		5	送電線架線工	1.29	7 <100>
	6	電気精錬技術者	0.83	6 <100>		6	発電員	1.19	16 <67>
	7	電気技術者(強電)	0.81	26 <102>		7	ビル施設管理者	1.18	11 <101>
	8	鉄道線路設計技術者	0.80	5 <62>		8	鉄道線路設計技術者	1.00	5 <62>
	9	発電員	0.75	16 <67>		9	電工	0.89	9 <103>
10	電工	0.67	9 <103>	10	送電装置技術者	0.88	17 <100>		
*	職業訓練指導員	1.50	2 <101>	*	職業訓練指導員	1.50	2 <101>		
*	公害防止管理者	1.50	2 <97>	*	ファインセラミックス製造技術者	1.50	2 <90>		
				*	公害防止管理者	1.50	2 <97>		
				*	印刷作業員	1.50	2 <100>		

入職有効度得点別職業数の分布
(資格所持者5人以上の職業数=100%)



仕事遂行有効度得点別職業数の分布
(資格所持者5人以上の職業数=100%)



2009年調査におけるこの資格所持回答者計

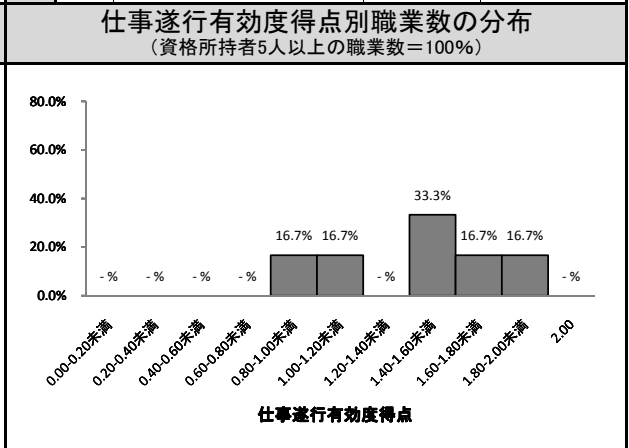
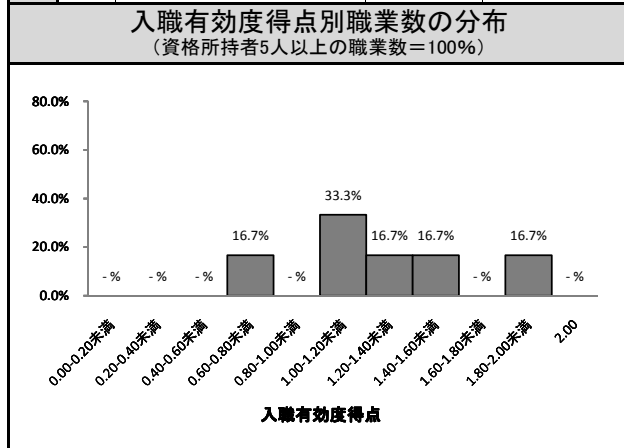
157人

資格取得必要期間		資格取得年齢	
この資格所持者に占める割合		この資格所持者に占める割合	
ランク	B	タイプ	20代型

保育士 2804

職業収斂	取得期間	取得年齢
中	B	20代型

この資格所持回答者計				286人		資格発行機関		厚生労働大臣指定保育士養成施設・都道府県知事						
この資格所持回答者が就いている職業	順位	職業名	この資格所持回答者計に占める割合	資格所持者<従事回答者>(人)	職業収斂	資格所持者の多い順に職業従事者を並べた時の割合		当該%までに含まれる職業数						
	1	保育士	28.7%	82 <102>		上位25%まで	1							
	2	幼稚園教員	15.0%	43 <100>		上位50%まで	3							
	3	児童厚生員(児童自立支援専門員・児童生活支援員)	7.3%	21 <100>		上位75%まで	28							
	4	児童相談員	3.1%	9 <102>		100%	96 (336)							
	5	社会福祉施設介護職員	1.7%	5 <102>	ランク		中							
	5	社会福祉施設指導員	1.7%	5 <100>	最終学歴の分布									
	7	清涼飲料ルートセールス員	1.0%	3 <100>						この資格所持回答者計に占める割合				
	7	ケアマネージャー	1.0%	3 <102>										
	7	言語聴覚士	1.0%	3 <99>										
7	小学校教員	1.0%	3 <101>											
7	データ入力係	1.0%	3 <104>											
7	家政婦(夫)	1.0%	3 <97>											
7	社会福祉施設寮母・寮父	1.0%	3 <100>											
入職に有効な職業	順位	職業名	入職有効度得点	資格所持有効回答者<従事回答者>(人)						仕事の遂行に有効な職業	順位	職業名	仕事遂行有効度得点	資格所持有効回答者<従事回答者>(人)
	1	保育士	1.83	82 <102>							1	保育士	1.84	82 <102>
	2	児童厚生員(児童自立支援専門員・児童生活支援員)	1.52	21 <100>	2	幼稚園教員	1.65	43 <100>						
	3	幼稚園教員	1.40	43 <100>	3	児童相談員	1.56	9 <102>						
	4	児童相談員	1.11	9 <102>	4	児童厚生員(児童自立支援専門員・児童生活支援員)	1.52	21 <100>						
	5	社会福祉施設指導員	1.00	5 <100>	5	社会福祉施設指導員	1.00	5 <100>						
	6	社会福祉施設介護職員	0.60	5 <102>	6	社会福祉施設介護職員	0.80	5 <102>						
	*	教育カウンセラー	1.50	2 <102>	*	言語聴覚士	1.67	3 <99>						
				*	盲・ろう・養護学校教員	1.50	2 <101>							



2009年調査におけるこの資格所持回答者計		146人	
資格取得必要期間		資格取得年齢	
この資格所持者に占める割合		この資格所持者に占める割合	
ランク	B	タイプ	20代型

基本情報技術者(FE) 1514

職業収斂	取得期間	取得年齢
中	D	20代型

この資格所持回答者計				284人				資格発行機関 経済産業大臣(独立行政法人 情報処理推進機構)			
この資格所持回答者が就いている職業	順位	職業名	この資格所持回答者計に占める割合	資格所持者<従事回答者>(人)	職業収斂	資格所持者の多い順に職業従事者を並べた時の割合		当該%までに含まれる職業数			
	1	プログラマー	7.4%	21 <102>		上位25%まで	5				
	2	システムエンジニア(ITアーキテクト)	6.7%	19 <119>		上位50%まで	13				
	3	システムエンジニア(セールス)	6.0%	17 <104>		上位75%まで	48				
	4	システムエンジニア(マーケティング)	4.6%	13 <106>		100%	118 (415)				
	5	システムエンジニア(アプリケーションスペシャリスト)	4.2%	12 <109>		ランク	中				
	6	システムエンジニア(ITスペシャリスト)	3.9%	11 <112>		この資格所持回答者計に占める割合					
	7	システムエンジニア(ソフトウェア開発)	3.2%	9 <106>							
	7	情報工学研究者	3.2%	9 <102>							
	9	カスタマーエンジニア	2.8%	8 <102>							
9	システムエンジニア(プロジェクトマネジメント)	2.8%	8 <104>								
入職に有効な職業	順位	職業名	入職有効度得点	資格所持有効回答者<従事回答者>(人)	仕事の遂行に有効な職業	順位	職業名	仕事遂行有効度得点	資格所持有効回答者<従事回答者>(人)		
	1	システムエンジニア(ソフトウェア開発)	0.89	9 <106>		1	カスタマーエンジニア	1.00	8 <102>		
	2	システムエンジニア(マーケティング)	0.77	13 <106>		2	物理学者	0.80	5 <101>		
	3	プログラマー	0.76	21 <102>		3	情報工学研究者	0.78	9 <102>		
	4	システムエンジニア(アプリケーションスペシャリスト)	0.75	12 <109>		4	システムエンジニア(ITスペシャリスト)	0.73	11 <112>		
	5	システムエンジニア(セールス)	0.71	17 <104>		5	プログラマー	0.71	21 <102>		
	6	カスタマーエンジニア	0.62	8 <102>		6	システムエンジニア(ソフトウェア開発)	0.67	9 <106>		
	7	情報工学研究者	0.56	9 <102>		6	電気通信技術者	0.67	6 <103>		
	8	システムエンジニア(ITスペシャリスト)	0.55	11 <112>		8	システムエンジニア(セールス)	0.65	17 <104>		
	9	システムエンジニア(ITアーキテクト)	0.53	19 <119>		9	電子機器技術者	0.60	5 <104>		
	*	家電修理エンジニア	1.50	2 <102>		10	システムエンジニア(アプリケーションスペシャリスト)	0.58	12 <109>		
				*	家電修理エンジニア	2.00	2 <102>				
				*	高等専門学校教員	1.50	4 <102>				
入職有効度得点別職業数の分布 (資格所持者5人以上の職業数=100%)					仕事遂行有効度得点別職業数の分布 (資格所持者5人以上の職業数=100%)						

2009年調査におけるこの資格所持回答者計		107人	
資格取得必要期間		資格取得年齢	
この資格所持者に占める割合		この資格所持者に占める割合	
ランク	D	タイプ	20代型

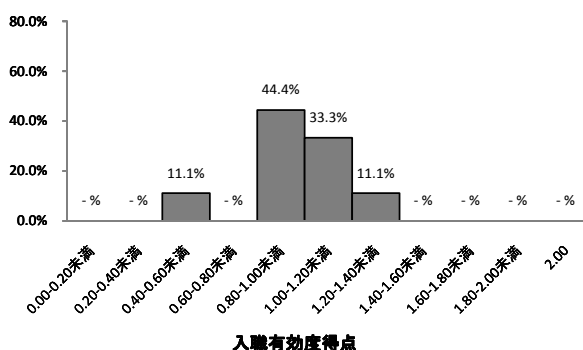
※旧名称:第二種情報処理技術者

介護福祉士 2803

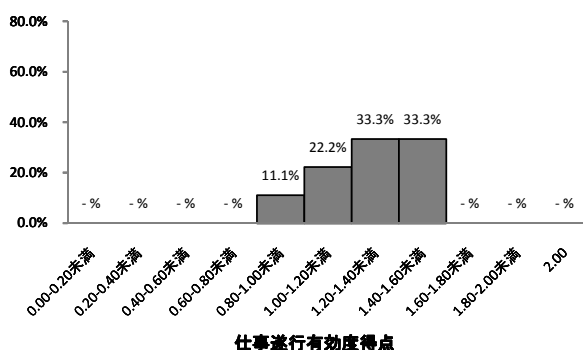
職業収斂	取得期間	取得年齢
大	B	20代型

この資格所持回答者計				277人		資格発行機関	厚生労働大臣（財社会福祉振興・試験センター）		
この資格所持回答者が就いている職業	順位	職業名	この資格所持回答者計に占める割合	資格所持者<従事回答者>(人)	職業収斂	資格所持者の多い順に職業従事者を並べた時の割合	当該%までに含まれる職業数		
	1	社会福祉施設寮母・寮父	18.8%	52 <100>	最終学歴の分布	上位25%まで	2		
	2	ケアマネージャー	17.3%	48 <102>		上位50%まで	3		
	3	社会福祉施設介護職員	15.5%	43 <102>		上位75%まで	8		
	4	ホームヘルパー	6.9%	19 <102>		100%	54 (195)		
	5	福祉用具専門相談員	6.5%	18 <103>		ランク	大		
	6	社会福祉施設指導員	5.4%	15 <100>		この資格所持回答者計に占める割合			
	7	医療ソーシャルワーカー	4.3%	12 <103>					
	8	福祉事務所ケースワーカー	3.6%	10 <101>					
	9	児童厚生員(児童自立支援専門員・児童生活支援員)	2.5%	7 <100>					
10	児童相談員	1.4%	4 <102>						
入職に有効な職業	順位	職業名	入職有効度得点	資格所持有効回答者<従事回答者>(人)	仕事の実行に有効な職業	順位	職業名	仕事遂行有効度得点	資格所持有効回答者<従事回答者>(人)
	1	ケアマネージャー	1.21	48 <102>	1	ケアマネージャー	1.52	48 <102>	
	2	ホームヘルパー	1.16	19 <102>	2	ホームヘルパー	1.47	19 <102>	
	3	社会福祉施設介護職員	1.05	43 <102>	3	社会福祉施設介護職員	1.42	43 <102>	
	4	社会福祉施設寮母・寮父	1.00	52 <100>	4	福祉用具専門相談員	1.28	18 <103>	
	5	福祉用具専門相談員	0.94	18 <103>	5	社会福祉施設寮母・寮父	1.27	52 <100>	
	6	社会福祉施設指導員	0.93	15 <100>	6	社会福祉施設指導員	1.20	15 <100>	
	7	医療ソーシャルワーカー	0.92	12 <103>	7	医療ソーシャルワーカー	1.17	12 <103>	
	8	福祉事務所ケースワーカー	0.90	10 <101>	8	福祉事務所ケースワーカー	1.00	10 <101>	
	9	児童厚生員(児童自立支援専門員・児童生活支援員)	0.43	7 <100>	9	児童厚生員(児童自立支援専門員・児童生活支援員)	0.86	7 <100>	
*	家政婦(夫)	1.50	2 <97>						

入職有効度得点別職業数の分布
(資格所持者5人以上の職業数=100%)



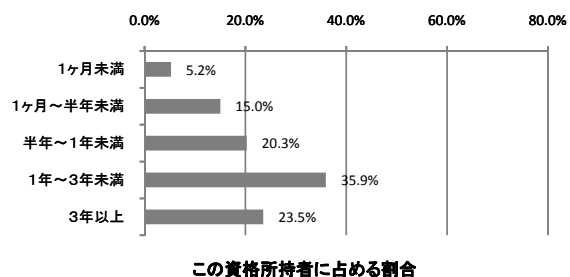
仕事遂行有効度得点別職業数の分布
(資格所持者5人以上の職業数=100%)



2009年調査におけるこの資格所持回答者計

153人

資格取得必要期間

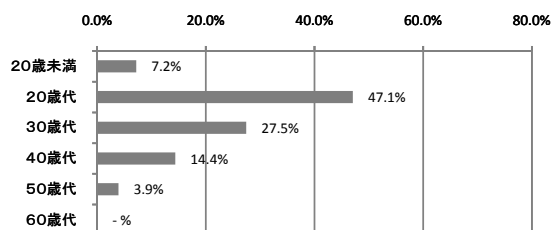


この資格所持者に占める割合

ランク

B

資格取得年齢



この資格所持者に占める割合

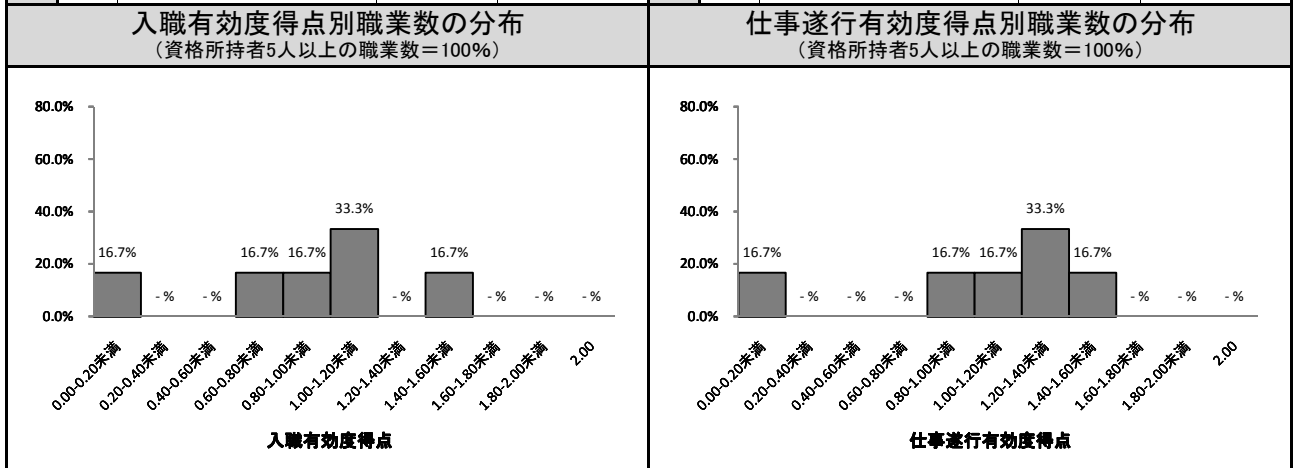
タイプ

20代型★

TOEIC600点～2526

職業収斂	取得期間	取得年齢
中	D	20代型

この資格所持回答者計				262人		資格発行機関		(財)国際ビジネスコミュニケーション協会TOEIC運営委員会	
この資格所持回答者が就いている職業	順位	職業名	この資格所持回答者計に占める割合	資格所持者<従事回答者>(人)	職業収斂	資格所持者の多い順に職業従事者を並べた時の割合		当該%までに含まれる職業数	
	1	広告営業員	2.3%	6 <101>		上位25%まで	16		
	1	空港旅客係	2.3%	6 <100>		上位50%まで	47		
	3	貿易事務員	1.9%	5 <100>		上位75%まで	109		
	3	英会話教師	1.9%	5 <100>		100%	174 (664)		
	3	客室乗務員	1.9%	5 <99>	ランク		中		
	3	生理学研究者	1.9%	5 <99>	最終学歴の分布				
	7	銀行窓口係	1.5%	4 <102>					
	7	マーケティング・リサーチャー	1.5%	4 <103>					
	7	商品開発部員	1.5%	4 <103>					
7	電気・電子工学研究者	1.5%	4 <99>						
この資格所持回答者計に占める割合									
入職に有効な職業	順位	職業名	入職有効度得点	資格所持有効回答者<従事回答者>(人)	仕事の遂行に有効な職業	順位	職業名	仕事遂行有効度得点	資格所持有効回答者<従事回答者>(人)
	1	空港旅客係	1.50	6 <100>		1	客室乗務員	1.40	5 <99>
	2	貿易事務員	1.00	5 <100>		2	空港旅客係	1.33	6 <100>
	2	客室乗務員	1.00	5 <99>		3	貿易事務員	1.20	5 <100>
	4	英会話教師	0.80	5 <100>		4	生理学研究者	1.00	5 <99>
	5	生理学研究者	0.60	5 <99>		5	英会話教師	0.80	5 <100>
	6	広告営業員	0.00	6 <101>		6	広告営業員	0.17	6 <101>
	*					*	テクニカルライター	1.50	2 <100>
				*	国際協力専門家	1.50	2 <38>		
				*	自動車組立工	1.50	2 <101>		



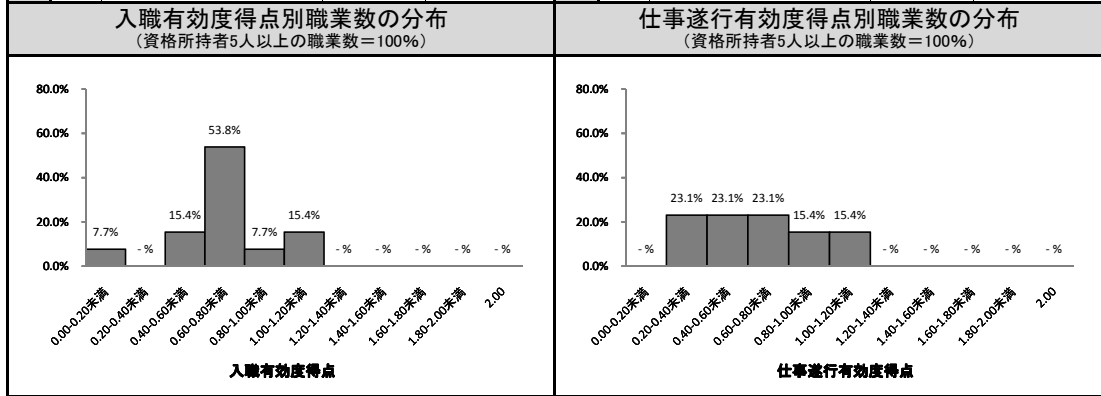
2009年調査におけるこの資格所持回答者計		128人	
資格取得必要期間		資格取得年齢	
この資格所持者に占める割合		この資格所持者に占める割合	
ランク	D	タイプ	20代型

第二種情報処理技術者 1516

職業収斂	取得期間	取得年齢
中	D	20代型

この資格所持回答者計				260人	資格発行機関	経済産業大臣（独立行政法人 情報処理推進機構）		
この資格所持回答者が就いている職業	順位	職業名	この資格所持回答者計に占める割合	資格所持者<従事回答者>(人)	職業収斂	資格所持者の多い順に職業従事者を並べた時の割合	当該%までに含まれる職業数	
	1	システムエンジニア(プロジェクトマネジメント)	3.8%	10 <104>		上位25%まで	8	
	1	システムエンジニア(ITアーキテクト)	3.8%	10 <119>		上位50%まで	25	
	3	システムエンジニア(アプリケーションスペシャリスト)	3.5%	9 <109>		上位75%まで	76	
	3	システムエンジニア(ソフトウェア開発)	3.5%	9 <106>		100%	141 (542)	
	3	情報工学研究者	3.5%	9 <102>		ランク	中	
	6	プログラマー	3.1%	8 <102>		この資格所持回答者計に占める割合		
	6	システムエンジニア(ITスペシャリスト)	3.1%	8 <112>				
	8	電子計算機保守員(IT保守員)	2.7%	7 <105>		最終学歴の分布		
	9	電子機器技術者	2.3%	6 <104>				

入職に有効な職業	順位	職業名	入職有効度得点	資格所持有効回答者<従事回答者>(人)	仕事の遂行に有効な職業	順位	職業名	仕事遂行有効度得点	資格所持有効回答者<従事回答者>(人)
	1	システムエンジニア (プロジェクトマネジメント)	1.00	10 <104>		1	システムエンジニア (ITアーキテクト)	1.00	10 <119>
	1	プログラマー	1.00	8 <102>		1	専門学校教員	1.00	5 <100>
	3	専門学校教員	0.80	5 <100>		3	プログラマー	0.88	8 <102>
	4	システムエンジニア (アプリケーションスペシャリスト)	0.78	9 <109>		4	システムエンジニア (セールス)	0.83	6 <104>
	4	情報工学研究者	0.78	9 <102>		5	システムエンジニア (アプリケーションスペシャリスト)	0.78	9 <109>
	6	システムエンジニア (ITスペシャリスト)	0.75	8 <112>		6	システムエンジニア (ソフトウェア開発)	0.67	9 <106>
	7	システムエンジニア (ITアーキテクト)	0.70	10 <119>		6	情報工学研究者	0.67	9 <102>
	8	システムエンジニア (ソフトウェア開発)	0.67	9 <106>		8	システムエンジニア (プロジェクトマネジメント)	0.50	10 <104>
	8	システムエンジニア (マーケティング)	0.67	6 <106>		8	電子機器技術者	0.50	6 <104>
10	ゲームクリエイター	0.60	5 <100>	8	システムエンジニア (マーケティング)	0.50	6 <106>		
						*	電気通信技術者	1.50	2 <103>
						*	工学技術研究者	1.50	2 <100>



2009年調査におけるこの資格所持回答者計		254人	
資格取得必要期間		資格取得年齢	
この資格所持者に占める割合		この資格所持者に占める割合	
ランク	D	タイプ	20代型

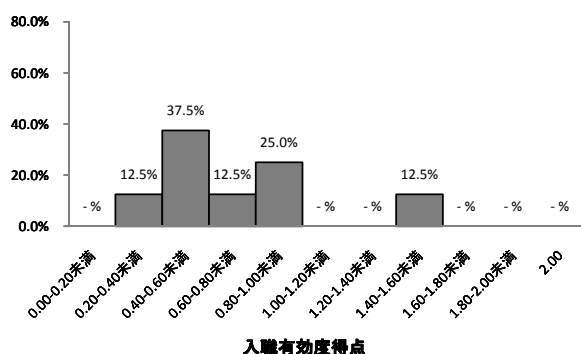
※試験は平成12年度限りで終了。以降、「基本情報技術者試験」に継承された。

色彩能力検定 2205

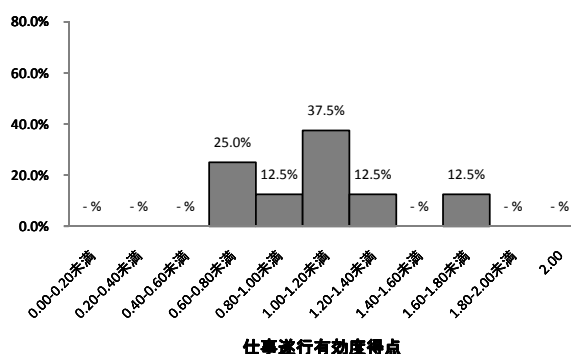
職業収斂	取得期間	取得年齢
中	D	20代型

この資格所持回答者計		259人		資格発行機関	(社)全国服飾教育者連合会					
この資格所持回答者が就いている職業	順位	職業名	この資格所持回答者計に占める割合	資格所持者<従事回答者>(人)	職業収斂	資格所持者の多い順に職業従事者を並べた時の割合	当該%までに含まれる職業数			
	1	カラーコーディネーター	6.6%	17 <61>		上位25%まで	9			
	2	CGデザイナー	3.1%	8 <102>		上位50%まで	28			
	2	インテリアコーディネーター	3.1%	8 <100>		上位75%まで	65			
	4	ブックデザイナー	2.7%	7 <100>		100%	129 (498)			
	4	広告デザイナー	2.7%	7 <99>		ランク	中			
	6	メイクアップアーティスト	1.9%	5 <100>		この資格所持回答者計に占める割合				
	6	ファッションデザイナー	1.9%	5 <101>						
6	パタンナー	1.9%	5 <81>	最終学歴の分布						
入職に有効な職業	順位	職業名	入職有効度得点		資格所持有効回答者<従事回答者>(人)	仕事の遂行に有効な職業	順位	職業名	仕事遂行有効度得点	資格所持有効回答者<従事回答者>(人)
	1	カラーコーディネーター	1.41		17 <61>		1	カラーコーディネーター	1.71	17 <61>
	2	インテリアコーディネーター	0.88		8 <100>		2	インテリアコーディネーター	1.25	8 <100>
	3	ファッションデザイナー	0.80		5 <101>		3	CGデザイナー	1.12	8 <102>
	4	CGデザイナー	0.62		8 <102>		4	広告デザイナー	1.00	7 <99>
	5	ブックデザイナー	0.57		7 <100>		4	メイクアップアーティスト	1.00	5 <100>
	6	広告デザイナー	0.43		7 <99>		6	ブックデザイナー	0.86	7 <100>
	7	パタンナー	0.40	5 <81>	7		ファッションデザイナー	0.60	5 <101>	
8	メイクアップアーティスト	0.20	5 <100>	7	パタンナー	0.60	5 <81>			
*	広告ディレクター			*	広告ディレクター	1.50	4 <99>			
*	スポーツ用品店員			*	スポーツ用品店員	1.50	2 <101>			
*	美容師			*	美容師	1.50	2 <100>			
*	貴金属・宝石細工工			*	貴金属・宝石細工工	1.50	2 <93>			
*	塗料・絵具・インキ製造工			*	塗料・絵具・インキ製造工	1.50	2 <88>			

入職有効度得点別職業数の分布
(資格所持者5人以上の職業数=100%)



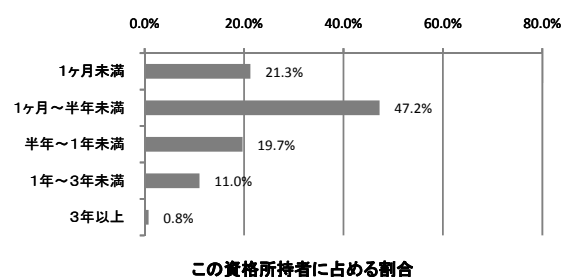
仕事遂行有効度得点別職業数の分布
(資格所持者5人以上の職業数=100%)



2009年調査におけるこの資格所持回答者計

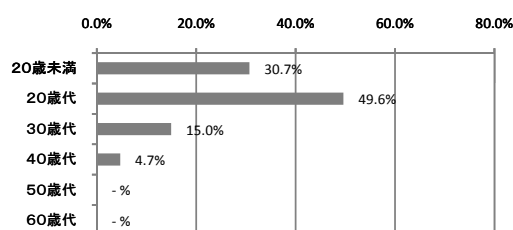
127人

資格取得必要期間



この資格所持者に占める割合

資格取得年齢



この資格所持者に占める割合

ランク

D

タイプ

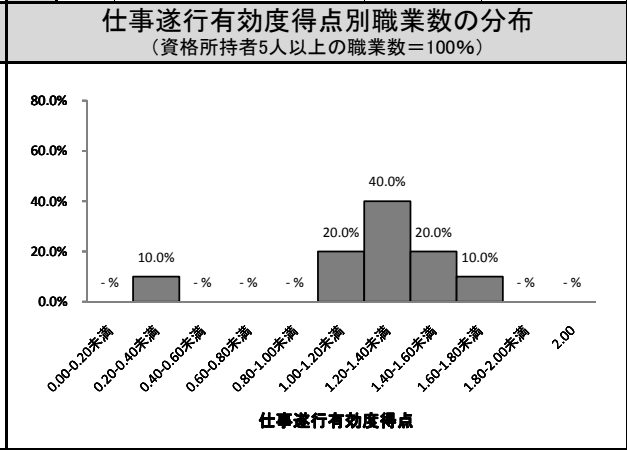
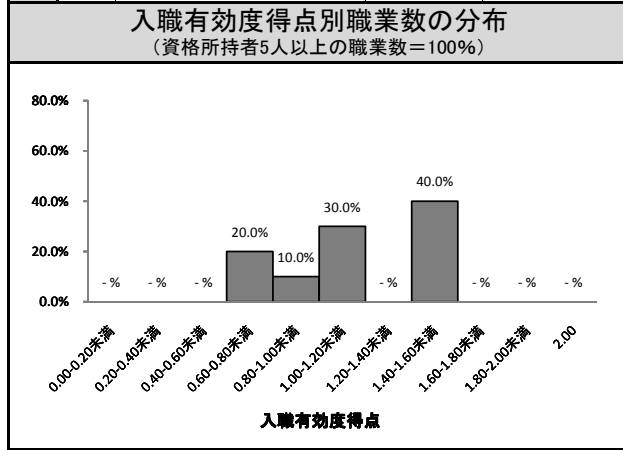
20代型

電気工事士(第1種) 6908

職業収斂	取得期間	取得年齢
中	C	20代型

この資格所持回答者計			258人		資格発行機関	都道府県知事(財)電気技術者試験センター	
この資格所持回答者が就いている職業	順位	職業名	この資格所持回答者計に占める割合	資格所持者<従事回答者>(人)	職業収斂	資格所持者の多い順に職業従事者を並べた時の割合	
	1	電工	13.6%	35 <103>		上位25%まで	3
	2	送電線架線工	7.4%	19 <100>		上位50%まで	11
	3	電気技術者(強電)	4.7%	12 <102>		上位75%まで	42
	3	ビル施設管理技術者	4.7%	12 <101>		100%	106 (411)
	3	送電装置技術者	4.7%	12 <100>		ランク	中
	6	ボイラーオペレーター	3.9%	10 <101>		この資格所持回答者計に占める割合	
	7	家電修理エンジニア	2.7%	7 <102>			
	7	電気通信設備工	2.7%	7 <103>			
	9	発電員	1.9%	5 <67>			
9	電気精錬技術者	1.9%	5 <100>				
9	環境衛生技術者	1.9%	5 <101>				

入職に有効な職業	順位	職業名	入職有効度得点	資格所持有効回答者<従事回答者>(人)	仕事の遂行に有効な職業	順位	職業名	仕事遂行有効度得点	資格所持有効回答者<従事回答者>(人)
	1	電気通信設備工	1.57	7 <103>		1	電気技術者(強電)	1.64	11 <102>
	2	電気技術者(強電)	1.45	11 <102>		2	電工	1.57	35 <103>
	3	電工	1.43	35 <103>		3	ボイラーオペレーター	1.50	10 <101>
	4	ボイラーオペレーター	1.40	10 <101>		4	送電線架線工	1.32	19 <100>
	4	環境衛生技術者	1.40	5 <101>		5	電気通信設備工	1.29	7 <103>
	6	ビル施設管理技術者	1.17	12 <101>		6	ビル施設管理技術者	1.25	12 <101>
	7	送電線架線工	1.16	19 <100>		7	発電員	1.20	5 <67>
	8	家電修理エンジニア	1.00	7 <102>		7	環境衛生技術者	1.20	5 <101>
	9	送電装置技術者	0.83	12 <100>		9	家電修理エンジニア	1.14	7 <102>
	10	発電員	0.60	5 <67>		10	送電装置技術者	1.08	12 <100>
*	建築施工管理技術者	2.00	3 <103>	*	建築施工管理技術者	1.67	3 <103>		
*	ビル施設管理者	1.50	4 <101>	*	ビル施設管理者	1.50	4 <101>		
*	電器店員	1.50	2 <102>	*	電器店員	1.50	2 <102>		
*	看板制作者	1.50	2 <101>	*	看板制作者	1.50	2 <101>		

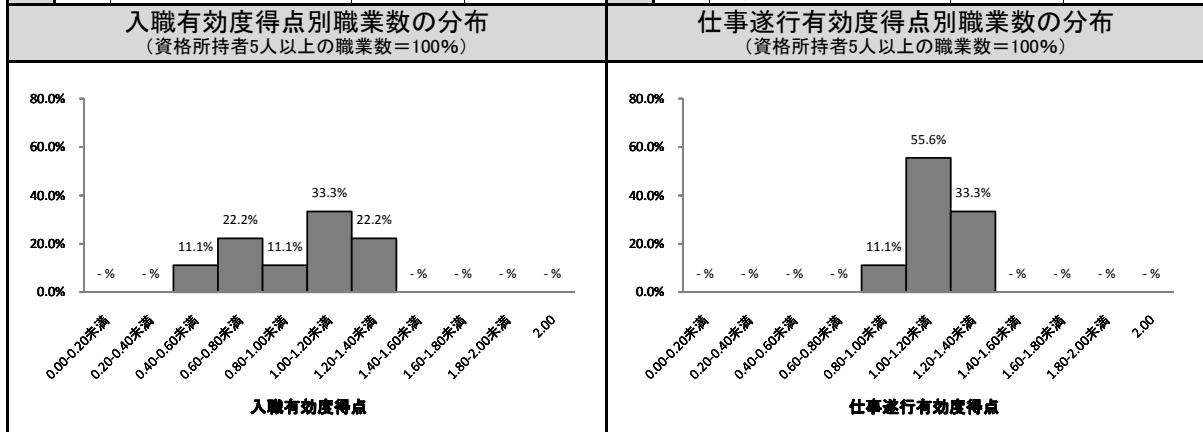


2009年調査におけるこの資格所持回答者計		162人	
資格取得必要期間		資格取得年齢	
この資格所持者に占める割合		この資格所持者に占める割合	
ランク	C	タイプ	20代型

建築士(2級) 1402

職業収斂	取得期間	取得年齢
中	B	20代型

この資格所持回答者計				250人				資格発行機関 都道府県知事 ((財)建築技術教育普及センター)			
この資格所持回答者が就いている職業	順位	職業名	この資格所持回答者計に占める割合	資格所持者<従事回答者>(人)	職業収斂	資格所持者の多い順に職業従事者を並べた時の割合		当該%までに含まれる職業数			
	1	建築設計技術者	11.2%	28 <102>		上位25%まで	3				
	2	インテリアコーディネーター	8.0%	20 <100>		上位50%まで	11				
	3	大工	7.2%	18 <100>		上位75%まで	38				
	4	建築施工管理技術者	5.6%	14 <103>		100%	100 (400)				
	5	型枠大工	3.6%	9 <100>		ランク 中					
	5	鉄骨工	3.6%	9 <102>		この資格所持回答者計に占める割合					
	5	インテリアデザイナー	3.6%	9 <100>							
	8	建設作業員	2.4%	6 <100>							
	9	CADオペレーター	2.0%	5 <101>							
入職に有効な職業	順位	職業名	入職有効度得点	資格所持有効回答者<従事回答者>(人)	仕事の遂行に有効な職業	順位	職業名	仕事遂行有効度得点	資格所持有効回答者<従事回答者>(人)		
	1	型枠大工	1.33	9 <100>		1	建築設計技術者	1.32	28 <102>		
	2	インテリアコーディネーター	1.20	20 <100>		2	インテリアコーディネーター	1.30	20 <100>		
	3	建築設計技術者	1.18	28 <102>		3	CADオペレーター	1.20	5 <101>		
	4	大工	1.17	18 <100>		4	大工	1.17	18 <100>		
	5	建設作業員	1.00	6 <100>		5	型枠大工	1.11	9 <100>		
	6	鉄骨工	0.89	9 <102>		5	鉄骨工	1.11	9 <102>		
	7	建築施工管理技術者	0.79	14 <103>		5	インテリアデザイナー	1.11	9 <100>		
	8	CADオペレーター	0.60	5 <101>		8	建築施工管理技術者	1.00	14 <103>		
	9	インテリアデザイナー	0.56	9 <100>		9	建設作業員	0.83	6 <100>		
	*	土木・建築工学研究者	2.00	2 <102>		*	ディスプレイデザイナー	1.75	4 <86>		
	*	工業デザイナー	1.67	3 <99>		*	建設機械オペレーター	1.67	3 <100>		
	*	屋根ふき工	1.67	3 <48>		*	工業デザイナー	1.67	3 <99>		
	*	とび	1.50	2 <100>		*	屋根ふき工	1.67	3 <48>		
				*	サッシ工	1.50	2 <101>				
				*	とび	1.50	2 <100>				
				*	カラーコーディネーター	1.50	2 <61>				
				*	建築ブロック工	1.50	2 <63>				



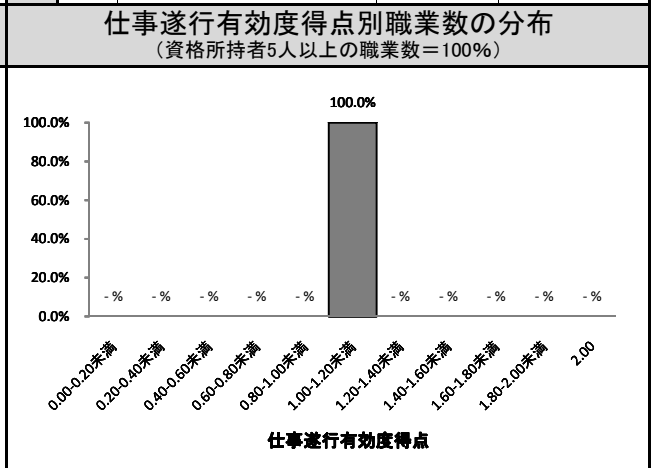
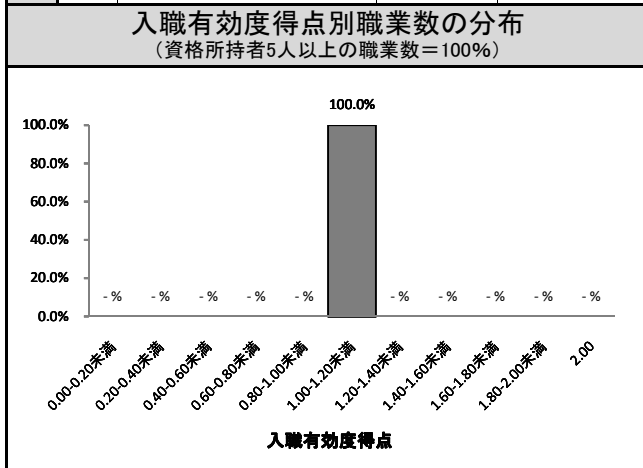
2009年調査におけるこの資格所持回答者計 132人	
資格取得必要期間 	資格取得年齢
この資格所持者に占める割合	この資格所持者に占める割合
ランク B	タイプ 20代型

危険物取扱者(丙種) 5208

職業収斂	取得期間	取得年齢
小	E	10代型

この資格所持回答者計		245人		資格発行機関	都道府県知事 (財)消防試験研究センター)		
この資格所持回答者が就いている職業	順位	職業名	この資格所持回答者計に占める割合	資格所持者<従事回答者>(人)	職業収斂	資格所持者の多い順に職業従事者を並べた時の割合	当該%までに含まれる職業数
	1	クリーニング師	2.4%	6 <101>		上位25%まで	22
	2	NCフライス盤工	1.6%	4 <104>		上位50%まで	63
	2	ビル施設管理者	1.6%	4 <101>		上位75%まで	124
	2	自動車整備工	1.6%	4 <102>		100%	185 (755)
	2	花き栽培者	1.6%	4 <99>		ランク	小
	6	タクシー配車オペレーター	1.2%	3 <102>		この資格所持回答者計に占める割合	
	6	金属プレス工	1.2%	3 <100>			
	6	金属研磨工	1.2%	3 <99>			
	6	海上自衛官	1.2%	3 <95>			
6	消防士	1.2%	3 <102>				
6	金属線製品・くぎ・ばね製造工	1.2%	3 <97>	最終学歴の分布			

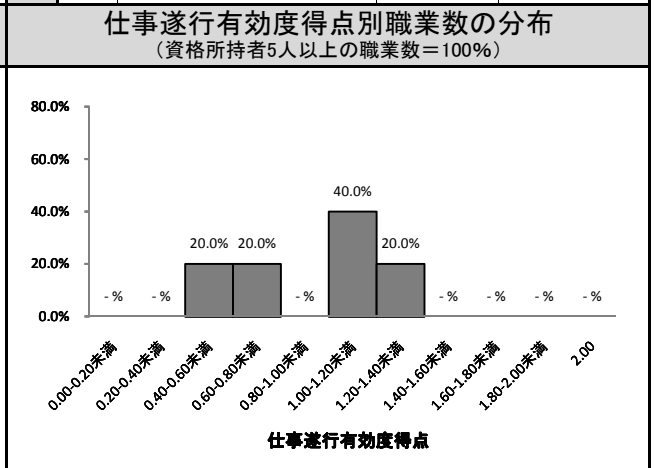
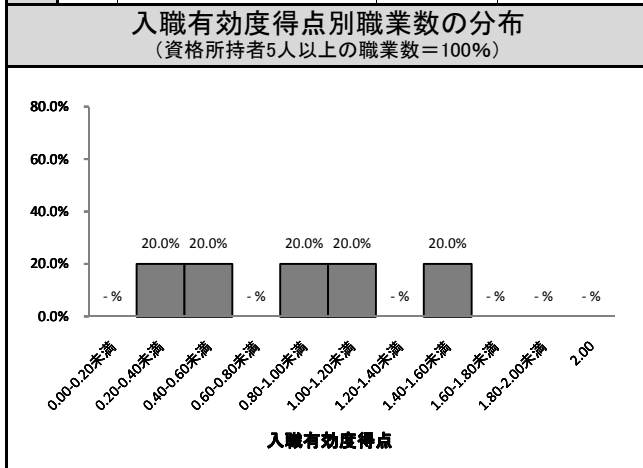
入職に有効な職業	順位	職業名	入職有効度得点	資格所持有効回答者<従事回答者>(人)	仕事の遂行に有効な職業	順位	職業名	仕事遂行有効度得点	資格所持有効回答者<従事回答者>(人)
	1	クリーニング師	1.17	6 <101>		1	クリーニング師	1.00	6 <101>
	*	米穀店店員	1.50	2 <100>		*	自動車技術者	1.50	2 <103>
						*	自動車塗装工	1.50	2 <100>



2009年調査におけるこの資格所持回答者計		149人	
資格取得必要期間		資格取得年齢	
この資格所持者に占める割合		この資格所持者に占める割合	
ランク	E	タイプ	10代型

この資格所持回答者計		244人		資格発行機関	文部科学大臣		
この資格所持回答者が就いている職業	順位	職業名	この資格所持回答者計に占める割合	資格所持者<従事回答者>(人)	職業収斂	資格所持者の多い順に職業従事者を並べた時の割合	当該%までに含まれる職業数
	1	学芸員	20.1%	49 <101>		上位25%まで	2
	2	歴史学者	11.1%	27 <100>		上位50%まで	13
	3	司書	4.1%	10 <102>		上位75%まで	57
	4	学校事務員	2.0%	5 <102>		100%	118 (484)
	4	画家	2.0%	5 <100>	ランク	中	
	6	社会教育主事	1.6%	4 <100>	最終学歴の分布	この資格所持回答者計に占める割合	
	6	人類学者	1.6%	4 <47>			
	6	社会学研究者	1.6%	4 <100>			
	9	高等学校教員	1.2%	3 <101>			
9	彫刻家	1.2%	3 <26>				
9	天文学者	1.2%	3 <25>				
9	高等専門学校教員	1.2%	3 <102>				
9	陶芸家	1.2%	3 <30>				

入職に有効な職業	順位	職業名	入職有効度得点	資格所持有効回答者<従事回答者>(人)	仕事の遂行に有効な職業	順位	職業名	仕事遂行有効度得点	資格所持有効回答者<従事回答者>(人)
	1	学芸員	1.53	49 <101>		1	学芸員	1.29	49 <101>
	2	歴史学者	1.00	27 <100>		2	歴史学者	1.07	27 <100>
	3	画家	0.80	5 <100>		3	画家	1.00	5 <100>
	4	学校事務員	0.40	5 <102>		4	司書	0.60	10 <102>
	5	司書	0.20	10 <102>		5	学校事務員	0.40	5 <102>
					*	社会学研究者	1.50	4 <100>	
					*	美術品補修員	1.50	2 <4>	



2009年調査におけるこの資格所持回答者計		129人	
資格取得必要期間		資格取得年齢	
この資格所持者に占める割合	この資格所持者に占める割合	この資格所持者に占める割合	この資格所持者に占める割合
ランク	A	タイプ	20代型

手溶接(アーク溶接) 5516

職業収斂	取得期間	取得年齢
中	E	10~20代型

この資格所持回答者計				243人	資格発行機関	(社)日本溶接協会			
この資格所持回答者が就いている職業	順位	職業名	この資格所持回答者計に占める割合	資格所持者<従事回答者>(人)	職業収斂	資格所持者の多い順に職業従事者を並べた時の割合		当該%までに含まれる職業数	
	1	製かん工	4.1%	10 <101>		上位25%まで	10		
	2	溶接工	3.3%	8 <100>		上位50%まで	33		
	3	鉄骨工	2.9%	7 <102>		上位75%まで	74		
	4	建築板金工	2.5%	6 <101>		100%	134 (551)		
	4	自動車整備工	2.5%	6 <102>		ランク	中		
	4	金属熱処理工	2.5%	6 <90>		この資格所持回答者計に占める割合			
	7	サッシ工	2.1%	5 <101>					
	7	自動車板金工	2.1%	5 <104>					
	7	製鋼工	2.1%	5 <89>					
10	金属材料製造検査工	1.6%	4 <102>						
10	金属研磨工	1.6%	4 <99>	最終学歴の分布					
入職に有効な職業	順位	職業名	入職有効度得点	資格所持有効回答者<従事回答者>(人)	仕事の遂行に有効な職業	順位	職業名	仕事遂行有効度得点	資格所持有効回答者<従事回答者>(人)
	1	鉄骨工	1.71	7 <102>		1	鉄骨工	1.86	7 <102>
	2	サッシ工	1.60	5 <101>		2	サッシ工	1.60	5 <101>
	3	金属熱処理工	1.33	6 <90>		3	建築板金工	1.50	6 <101>
	4	製かん工	1.20	10 <101>		4	自動車板金工	1.40	5 <104>
	5	建築板金工	1.17	6 <101>		5	金属熱処理工	1.33	6 <90>
	6	自動車板金工	1.00	5 <104>		6	製かん工	1.30	10 <101>
	7	製鋼工	0.80	5 <89>		7	溶接工	1.12	8 <100>
	8	自動車整備工	0.67	6 <102>		8	自動車整備工	0.83	6 <102>
	9	溶接工	0.50	8 <100>		9	製鋼工	0.40	5 <89>
	*	配管工	2.00	3 <102>		*	圧延工	2.00	3 <25>
	*	内装工	2.00	2 <102>		*	看板制作者	2.00	2 <101>
	*	圧延工	1.67	3 <25>		*	配管工	1.67	3 <102>
	*	自動車組立工	1.50	2 <101>		*	内装工	1.50	2 <102>
*	エレベーター据付工	1.50	2 <46>	*	電工	1.50	2 <103>		
*	看板制作者	1.50	2 <101>	*	エレベーター据付工	1.50	2 <46>		
*	ボイラーオペレーター	1.50	2 <101>	*	ボイラーオペレーター	1.50	2 <101>		
入職有効度得点別職業数の分布 (資格所持者5人以上の職業数=100%)					仕事遂行有効度得点別職業数の分布 (資格所持者5人以上の職業数=100%)				

2009年調査におけるこの資格所持回答者計		230人
資格取得必要期間		資格取得年齢
この資格所持者に占める割合		この資格所持者に占める割合
ランク	E	タイプ
		10~20代型

測量士 1434

職業収斂	取得期間	取得年齢
大	A	20代型

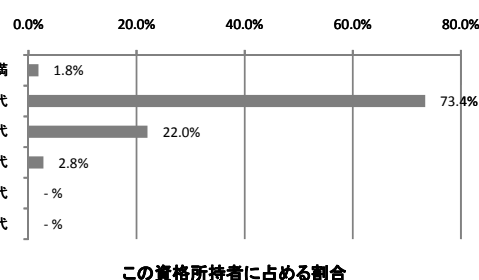
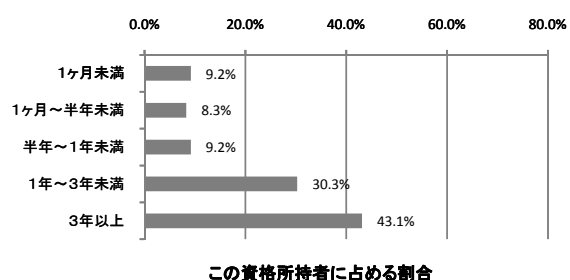
この資格所持回答者計				239人		資格発行機関	国土地理院長			
この資格所持回答者が就いている職業	順位	職業名	この資格所持回答者計に占める割合	資格所持者<従事回答者>(人)	職業収斂	最終学歴の分布	資格所持者の多い順に職業従事者を並べた時の割合		当該%までに含まれる職業数	
	1	測量士	23.4%	56 <100>			上位25%まで	2		
	2	土地家屋調査士	11.3%	27 <101>			上位50%まで	5		
	3	森林土木技術者	7.1%	17 <100>			上位75%まで	9		
	4	橋りょう技術者	6.7%	16 <100>			100%	50 (209)		
	5	土木施工管理技術者	5.9%	14 <103>			ランク 大			
	5	道路技術者	5.9%	14 <101>			この資格所持回答者計に占める割合			
	5	土木設計技術者	5.9%	14 <100>						
	8	河川技術者	5.4%	13 <100>						
	9	さく井工・ボーリング工	4.2%	10 <70>						
10	ずい道技術者	2.9%	7 <48>							
入職に有効な職業	順位	職業名	入職有効度得点	資格所持有効回答者<従事回答者>(人)	仕事の遂行に有効な職業	順位	職業名	仕事遂行有効度得点	資格所持有効回答者<従事回答者>(人)	
	1	測量士	1.50	56 <100>		1	土地家屋調査士	1.63	27 <101>	
	2	土地家屋調査士	1.48	27 <101>		2	測量士	1.34	56 <100>	
	3	さく井工・ボーリング工	1.10	10 <70>		3	森林土木技術者	1.24	17 <100>	
	4	森林土木技術者	1.06	17 <100>		4	河川技術者	1.15	13 <100>	
	5	道路技術者	1.00	14 <101>		5	橋りょう技術者	1.06	16 <100>	
	5	河川技術者	1.00	13 <100>		6	さく井工・ボーリング工	1.00	10 <70>	
	5	ずい道技術者	1.00	7 <48>		6	土木・建築工学研究者	1.00	6 <102>	
	8	土木施工管理技術者	0.93	14 <103>		8	道路技術者	0.93	14 <101>	
	9	橋りょう技術者	0.88	16 <100>		9	土木施工管理技術者	0.86	14 <103>	
10	土木・建築工学研究者	0.83	6 <102>	9	土木設計技術者	0.86	14 <100>			
入職有効度得点別職業数の分布 (資格所持者5人以上の職業数=100%)					仕事遂行有効度得点別職業数の分布 (資格所持者5人以上の職業数=100%)					

2009年調査におけるこの資格所持回答者計

109人

資格取得必要期間

資格取得年齢



ランク

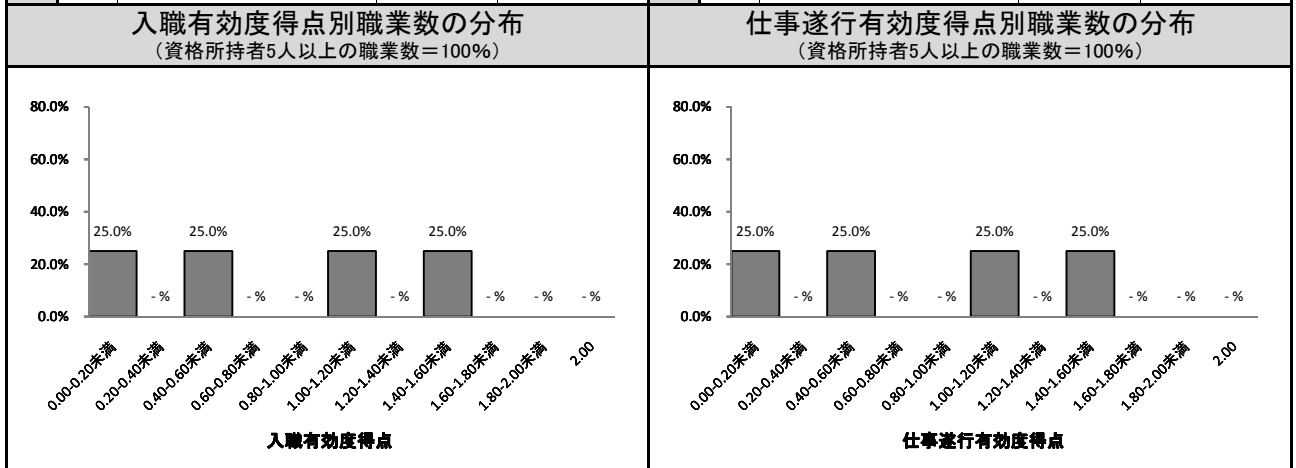
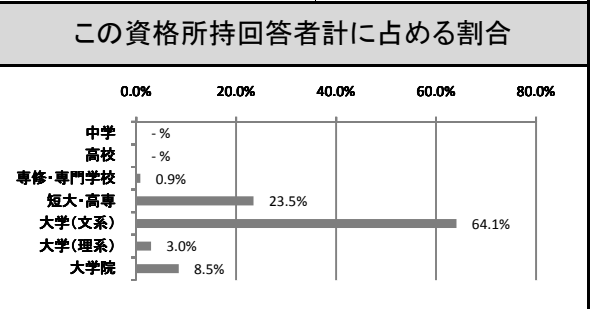
A

タイプ

20代型

職業収斂	取得期間	取得年齢
中	B	20代型

この資格所持回答者計		234人		資格発行機関	文部科学大臣				
この資格所持回答者が就いている職業	順位	職業名	この資格所持回答者計に占める割合	資格所持者<従事回答者>(人)	職業収斂	資格所持者の多い順に職業従事者を並べた時の割合		当該%までに含まれる職業数	
	1	司書	32.9%	77 <102>		上位25%まで	1		
	2	学校事務員	4.3%	10 <102>		上位50%まで	11		
	3	社会教育主事	2.6%	6 <100>		上位75%まで	50		
	4	郵便事務員	2.1%	5 <104>		100%	108 (462)		
	5	教育・研修事務員	1.3%	3 <105>	ランク		中		
	5	書店員	1.3%	3 <100>	最終学歴の分布				
	5	ファッション商品販売員	1.3%	3 <100>					
	5	行政事務員(区市町村)	1.3%	3 <110>					
	5	小説家	1.3%	3 <100>					
5	高等専門学校教員	1.3%	3 <102>						
入職に有効な職業	順位	職業名	入職有効度得点	資格所持有効回答者<従事回答者>(人)	仕事の遂行に有効な職業	順位	職業名	仕事遂行有効度得点	資格所持有効回答者<従事回答者>(人)
	1	司書	1.45	77 <102>		1	司書	1.45	77 <102>
	2	社会教育主事	1.00	6 <100>		2	社会教育主事	1.00	6 <100>
	3	学校事務員	0.40	10 <102>		3	学校事務員	0.40	10 <102>
	4	郵便事務員	0.00	5 <104>		4	郵便事務員	0.00	5 <104>
*				*	学芸員	1.50	2 <101>		
				*	社会学研究者	1.50	2 <100>		



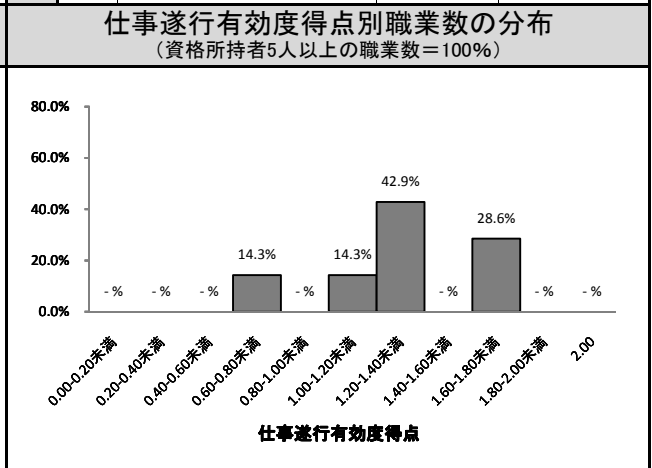
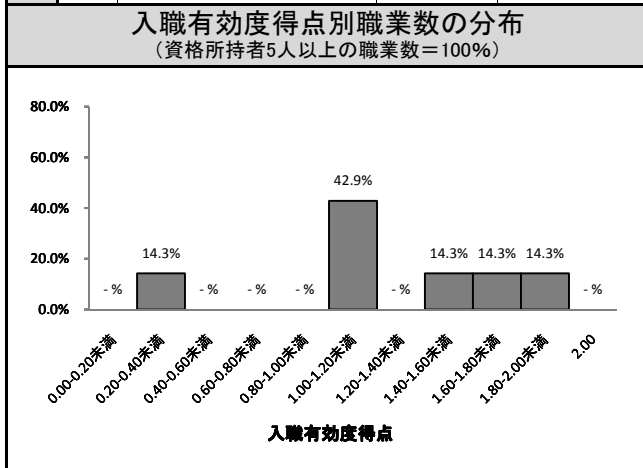
2009年調査におけるこの資格所持回答者計		116人	
資格取得必要期間		資格取得年齢	
<p>この資格所持者に占める割合</p>		<p>この資格所持者に占める割合</p>	
ランク	B	タイプ	20代型

臨床検査技師₂₇₁₀

職業収斂	取得期間	取得年齢
大	A	20代型

この資格所持回答者計		233人		資格発行機関	厚生労働大臣		
この資格所持回答者が就いている職業	順位	職業名	この資格所持回答者計に占める割合	資格所持者<従事回答者>(人)	職業収斂	資格所持者の多い順に職業従事者を並べた時の割合	当該%までに含まれる職業数
	1	臨床検査技師	35.6%	83 <99>		上位25%まで	1
	2	細胞検査士	24.0%	56 <71>		上位50%まで	2
	3	臨床工学技士	11.2%	26 <100>		上位75%まで	4
	4	細菌学研究者	5.2%	12 <89>		100%	33 (142)
	5	病理学研究者	3.9%	9 <82>	ランク	大	
	6	薬剤師	2.6%	6 <100>	最終学歴の分布	この資格所持回答者計に占める割合	
	6	医学研究者	2.6%	6 <105>			
	8	医薬品製造員	1.3%	3 <99>			
	8	バイオテクノロジー研究者	1.3%	3 <100>			
8	陸上自衛官	1.3%	3 <101>				

入職に有効な職業	順位	職業名	入職有効度得点	資格所持有効回答者<従事回答者>(人)	仕事の遂行に有効な職業	順位	職業名	仕事遂行有効度得点	資格所持有効回答者<従事回答者>(人)
	1	細胞検査士	1.89	56 <71>		1	細胞検査士	1.77	56 <71>
	2	臨床検査技師	1.78	83 <99>		2	臨床検査技師	1.71	83 <99>
	3	病理学研究者	1.44	9 <82>		3	細菌学研究者	1.33	12 <89>
	4	臨床工学技士	1.19	26 <100>		3	病理学研究者	1.33	9 <82>
	5	細菌学研究者	1.17	12 <89>		5	臨床工学技士	1.27	26 <100>
	5	医学研究者	1.17	6 <105>		6	医学研究者	1.17	6 <105>
	7	薬剤師	0.33	6 <100>		7	薬剤師	0.67	6 <100>
*					*	薬学研究者	2.00	2 <101>	



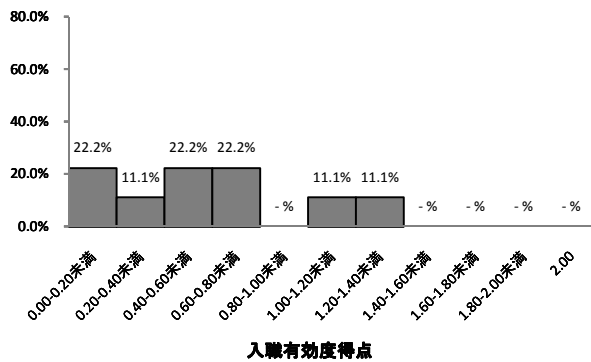
2009年調査におけるこの資格所持回答者計		116人	
資格取得必要期間		資格取得年齢	
<p>この資格所持者に占める割合</p>		<p>この資格所持者に占める割合</p>	
ランク	A	タイプ	20代型

毒物劇物取扱責任者 1611

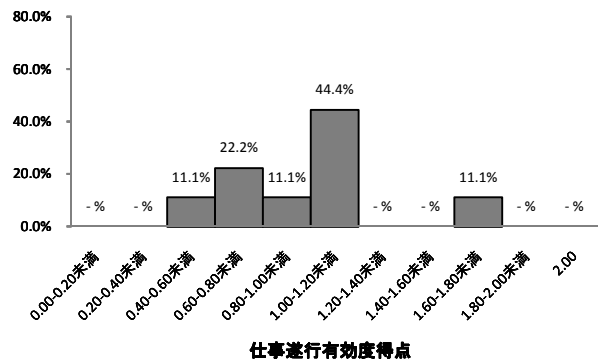
職業収斂	取得期間	取得年齢
中	D	20代型

この資格所持回答者計		231人		資格発行機関	各都道府県知事				
この資格所持回答者が就いている職業	順位	職業名	この資格所持回答者計に占める割合	資格所持者<従事回答者>(人)	職業収斂	資格所持者の多い順に職業従事者を並べた時の割合	当該%までに含まれる職業数		
	1	化学者	3.5%	8 <100>		上位25%まで	10		
	2	めっき工	3.0%	7 <71>		上位50%まで	33		
	2	花き栽培者	3.0%	7 <99>		上位75%まで	86		
	2	高分子化学技術者	3.0%	7 <103>		100%	143 (619)		
	2	公害防止管理者	3.0%	7 <97>	ランク	中			
	6	農業技術者	2.6%	6 <102>	最終学歴の分布	この資格所持回答者計に占める割合			
	7	バイオテクノロジー研究者	2.2%	5 <100>					
	7	環境衛生技術者	2.2%	5 <101>					
	7	農業改良普及員	2.2%	5 <68>					
	10	分析化学技術者	1.7%	4 <99>					
	10	農学研究者	1.7%	4 <101>					
	10	畑作農業者	1.7%	4 <102>					
入職に有効な職業	順位	職業名	入職有効度得点	資格所持有効回答者<従事回答者>(人)	仕事の遂行に有効な職業	順位	職業名	仕事遂行有効度得点	資格所持有効回答者<従事回答者>(人)
	1	めっき工	1.29	7 <71>		1	めっき工	1.71	7 <71>
	2	環境衛生技術者	1.00	5 <101>		2	農業技術者	1.17	6 <102>
	3	農業技術者	0.67	6 <102>		3	化学者	1.00	8 <100>
	4	化学者	0.62	8 <100>		3	公害防止管理者	1.00	7 <97>
	5	花き栽培者	0.57	7 <99>		3	環境衛生技術者	1.00	5 <101>
	5	公害防止管理者	0.57	7 <97>		6	農業改良普及員	0.80	5 <68>
	7	バイオテクノロジー研究者	0.20	5 <100>		7	花き栽培者	0.71	7 <99>
	8	高分子化学技術者	0.14	7 <103>		8	バイオテクノロジー研究者	0.60	5 <100>
	9	農業改良普及員	0.00	5 <68>		9	高分子化学技術者	0.57	7 <103>
*	乳製品製造工	1.50	2 <76>	*	石油精製技術者	1.67	3 <88>		
				*	生理学研究者	1.50	2 <99>		

入職有効度得点別職業数の分布 (資格所持者5人以上の職業数=100%)

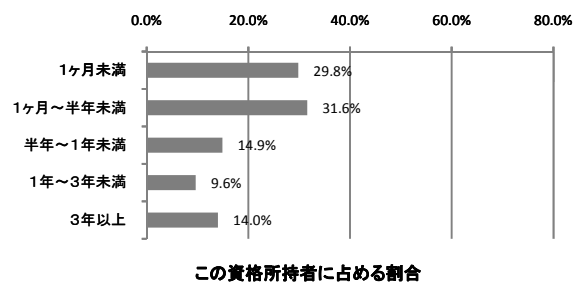


仕事遂行有効度得点別職業数の分布 (資格所持者5人以上の職業数=100%)



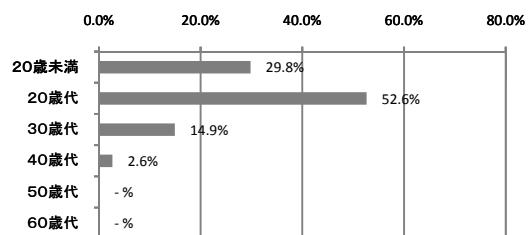
2009年調査におけるこの資格所持回答者計 114人

資格取得必要期間



この資格所持者に占める割合

資格取得年齢



この資格所持者に占める割合

ランク

D

タイプ

20代型

美容師 4303

職業収斂	取得期間	取得年齢
中	B	20代型

この資格所持回答者計				230人		資格発行機関		厚生労働大臣（財理美容師美容師試験研修センター）	
この資格所持回答者が就いている職業	順位	職業名	この資格所持回答者計に占める割合	資格所持者<従事回答者>(人)	職業収斂	資格所持者の多い順に職業従事者を並べた時の割合		当該%までに含まれる職業数	
	1	美容師	37.4%	86 <100>		上位25%まで	1		
	2	メイクアップアーティスト	17.0%	39 <100>		上位50%まで	2		
	3	スタイリスト	5.2%	12 <59>		上位75%まで	14		
	4	理容師	4.3%	10 <104>		100%	70 (304)		
	5	エステティシャン	2.6%	6 <99>	ランク	中			
	6	ネイル・アーティスト	1.7%	4 <101>	最終学歴の分布				
	7	着物着付指導員	1.3%	3 <38>					
	8	コーヒーストック店員	0.9%	2 <100>					
	8	専門学校教員	0.9%	2 <100>					
8	靴製造工	0.9%	2 <40>						
8	ベーカリーストック店員	0.9%	2 <100>	この資格所持回答者計に占める割合					
8	婦人・子供服仕立職	0.9%	2 <100>						
8	出荷・発送係員	0.9%	2 <101>						
8	アロマセラピスト	0.9%	2 <100>						
入職に有効な職業	順位	職業名	入職有効度得点	資格所持有効回答者<従事回答者>(人)	仕事の遂行に有効な職業	順位	職業名	仕事遂行有効度得点	資格所持有効回答者<従事回答者>(人)
	1	美容師	1.88	86 <100>		1	メイクアップアーティスト	1.69	39 <100>
	2	メイクアップアーティスト	1.72	39 <100>		2	理容師	1.60	10 <104>
	3	理容師	1.70	10 <104>		3	美容師	1.55	86 <100>
	4	スタイリスト	1.58	12 <59>		4	スタイリスト	1.50	12 <59>
	5	エステティシャン	1.00	6 <99>		5	エステティシャン	1.00	6 <99>
	*	専門学校教員	2.00	2 <100>		*	専門学校教員	2.00	2 <100>
	*	着物着付指導員	1.67	3 <38>		*	着物着付指導員	1.67	3 <38>
入職有効度得点別職業数の分布 (資格所持者5人以上の職業数=100%)					仕事遂行有効度得点別職業数の分布 (資格所持者5人以上の職業数=100%)				

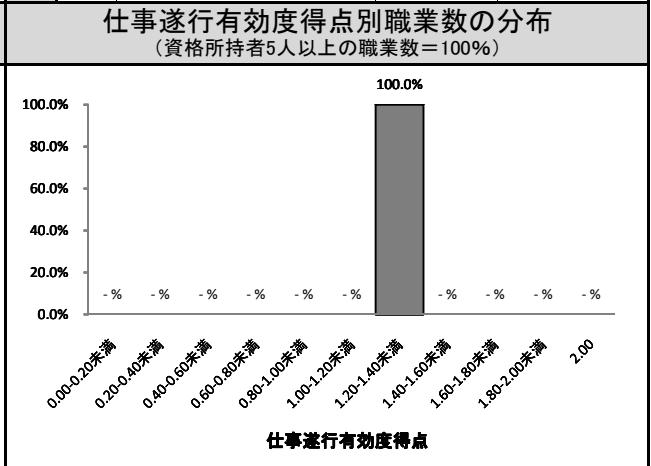
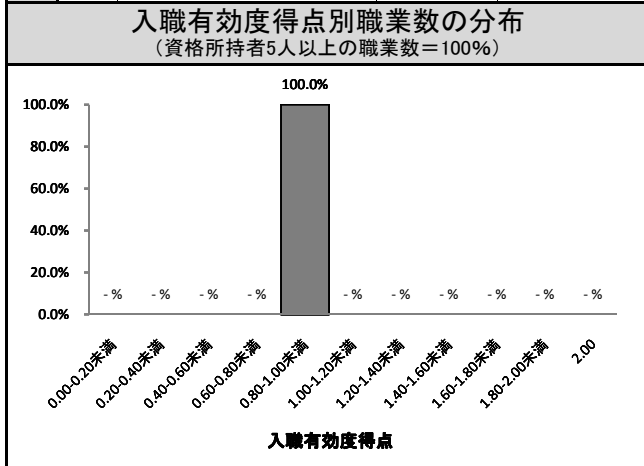
2009年調査におけるこの資格所持回答者計		124人	
資格取得必要期間		資格取得年齢	
この資格所持者に占める割合		この資格所持者に占める割合	
ランク	B	タイプ	20代型

日本語ワープロ検定3級³⁷⁰³

職業収斂	取得期間	取得年齢
小	D	10~20代型

この資格所持回答者計		228人		資格発行機関	日本情報処理検定協会		
この資格所持回答者が就いている職業	順位	職業名	この資格所持回答者計に占める割合	資格所持者<従事回答者>(人)	職業収斂	資格所持者の多い順に職業従事者を並べた時の割合	当該%までに含まれる職業数
	1	原価計算係	2.2%	5 <103>		上位25%まで	20
	2	CADオペレーター	1.8%	4 <101>		上位50%まで	49
	2	通信販売受付事務員	1.8%	4 <101>		上位75%まで	106
	2	学校事務員	1.8%	4 <102>		100%	162 (711)
	2	包装作業員	1.8%	4 <100>		ランク	小
	2	出荷・発送係員	1.8%	4 <101>		最終学歴の分布	
	7	電算写植オペレーター	1.3%	3 <86>			
	7	経理事務員	1.3%	3 <111>			
	7	デパート店員	1.3%	3 <103>			
7	司書	1.3%	3 <102>				
7	テクニカルライター	1.3%	3 <100>				
7	保険事務員	1.3%	3 <104>				
					この資格所持回答者計に占める割合		

入職に有効な職業	順位	職業名	入職有効度得点	資格所持有効回答者<従事回答者>(人)	仕事の遂行に有効な職業	順位	職業名	仕事遂行有効度得点	資格所持有効回答者<従事回答者>(人)
	1	原価計算係	0.80	5 <103>		1	原価計算係	1.20	5 <103>
	*	郵便事務員	1.50	2 <104>		*	学校事務員	1.50	4 <102>
						*	DPEショップ店員	1.50	2 <99>
						*	貿易事務員	1.50	2 <100>
						*	医療事務員	1.50	2 <103>
						*	受付係	1.50	2 <102>
						*	速記者	1.50	2 <100>
						*	郵便事務員	1.50	2 <104>
						*	アナウンサー	1.50	2 <87>
				*	商品管理係	1.50	2 <102>		
				*	会計監査係員	1.50	2 <100>		



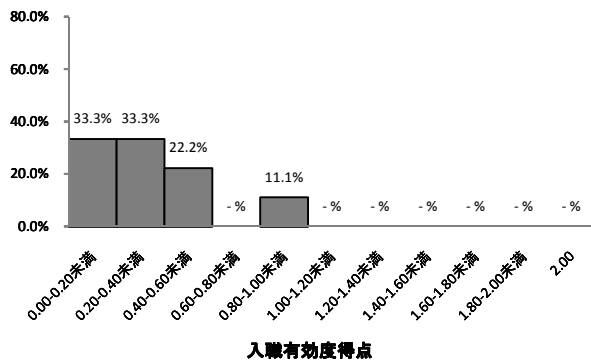
2009年調査におけるこの資格所持回答者計		109人	
資格取得必要期間		資格取得年齢	
この資格所持者に占める割合		この資格所持者に占める割合	
ランク	D	タイプ	10~20代型

福祉住環境コーディネーター 2814

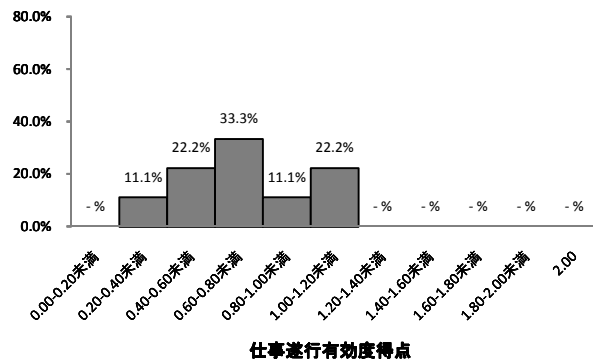
職業収斂	取得期間	取得年齢
中	D	20～30代型

この資格所持回答者計		226人		資格発行機関	東京商工会議所				
この資格所持回答者が就いている職業	順位	職業名	この資格所持回答者計に占める割合	資格所持者<従事回答者>(人)	職業収斂	資格所持者の多い順に職業従事者を並べた時の割合		当該%までに含まれる職業数	
	1	福祉用具専門相談員	8.8%	20 <103>		上位25%まで	4		
	2	ケアマネージャー	7.1%	16 <102>		上位50%まで	11		
	3	理学療法士	6.2%	14 <101>		上位75%まで	40		
	4	作業療法士	5.8%	13 <98>		100%	96 (425)		
						ランク	中		
						最終学歴の分布	この資格所持回答者計に占める割合		
	5	インテリアコーディネーター	5.3%	12 <100>	順位		職業名	仕事遂行有効度得点	資格所持有効回答者<従事回答者>(人)
	6	社会福祉施設寮母・寮父	4.9%	11 <100>	1		福祉用具専門相談員	1.15	20 <103>
7	建築設計技術者	3.5%	8 <102>	2	医療ソーシャルワーカー		1.00	5 <103>	
8	社会福祉施設介護職員	3.1%	7 <102>	3	ケアマネージャー		0.88	16 <102>	
9	医療ソーシャルワーカー	2.2%	5 <103>	4	理学療法士		0.79	14 <101>	
10	福祉事務所ケースワーカー	1.8%	4 <101>	5	インテリアコーディネーター		0.75	12 <100>	
10	ホームヘルパー	1.8%	4 <102>	6	作業療法士		0.62	13 <98>	
10	言語聴覚士	1.8%	4 <99>	7	社会福祉施設介護職員		0.57	7 <102>	
9	社会福祉施設寮母・寮父	0.09	11 <100>	8	社会福祉施設寮母・寮父	0.55	11 <100>		
8	建築設計技術者	0.12	8 <102>	9	建築設計技術者	0.38	8 <102>		
7	社会福祉施設介護職員	0.14	7 <102>						
6	作業療法士	0.23	13 <98>						
5	理学療法士	0.29	14 <101>						
4	ケアマネージャー	0.38	16 <102>						
3	医療ソーシャルワーカー	0.40	5 <103>						
2	インテリアコーディネーター	0.58	12 <100>						
1	福祉用具専門相談員	0.95	20 <103>						

入職有効度得点別職業数の分布
(資格所持者5人以上の職業数=100%)



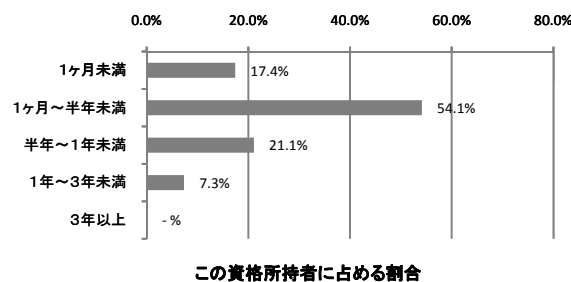
仕事遂行有効度得点別職業数の分布
(資格所持者5人以上の職業数=100%)



2009年調査におけるこの資格所持回答者計

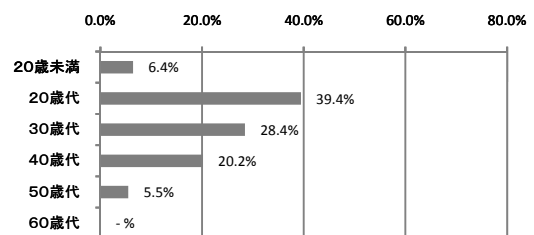
109人

資格取得必要期間



この資格所持者に占める割合

資格取得年齢



この資格所持者に占める割合

ランク

D

タイプ

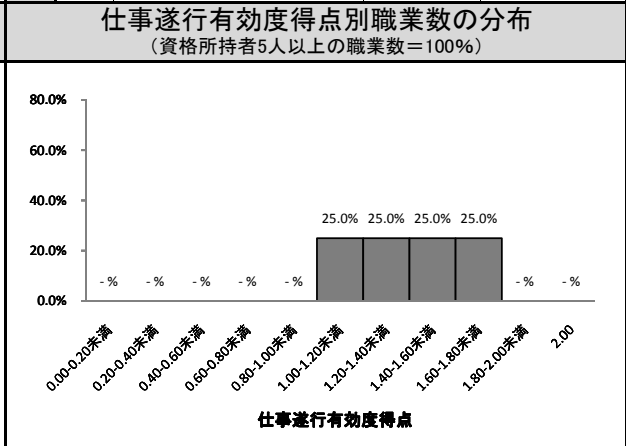
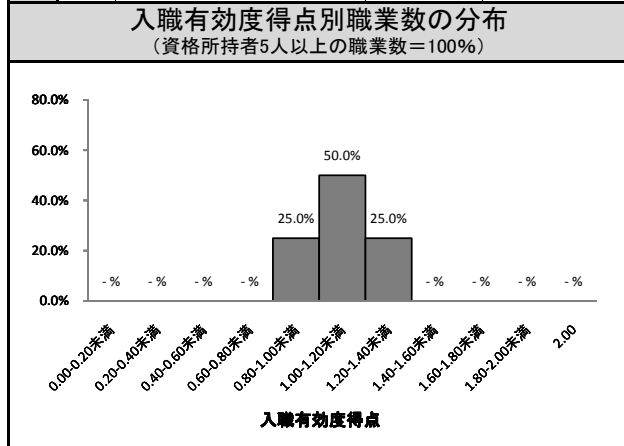
20代型★

簿記検定(日商1級) 3428

職業収斂	取得期間	取得年齢
中	B	10~20代型

この資格所持回答者計		220人		資格発行機関	日本商工会議所		
この資格所持回答者が就いている職業	順位	職業名	この資格所持回答者計に占める割合	資格所持者<従事回答者>(人)	職業収斂	資格所持者の多い順に職業従事者を並べた時の割合	当該%までに含まれる職業数
	1	税理士	9.1%	20 <101>		上位25%まで	5
	2	公認会計士	6.8%	15 <101>		上位50%まで	27
	3	会計監査係員	4.5%	10 <100>		上位75%まで	75
	4	中小企業診断士	3.2%	7 <99>		100%	129 (586)
	5	経理事務員	1.8%	4 <111>		ランク	中
	5	ファイナンシャル・プランナー	1.8%	4 <100>		この資格所持回答者計に占める割合	
	5	専門学校教員	1.8%	4 <100>			
	9	経営コンサルタント	1.8%	4 <100>			
	9	デパート仕入部員	1.4%	3 <101>			
9	デパート店員	1.4%	3 <103>				
9	社会保険労務士	1.4%	3 <100>				
9	銀行支店長	1.4%	3 <103>				
9	原価計算係	1.4%	3 <103>				
9	貸付係事務員	1.4%	3 <101>				

入職に有効な職業	順位	職業名	入職有効度得点	資格所持有効回答者<従事回答者>(人)	仕事の遂行に有効な職業	順位	職業名	仕事遂行有効度得点	資格所持有効回答者<従事回答者>(人)
	1	税理士	1.20	20 <101>		1	会計監査係員	1.60	10 <100>
	2	会計監査係員	1.00	10 <100>		2	税理士	1.45	20 <101>
	2	中小企業診断士	1.00	7 <99>		3	中小企業診断士	1.29	7 <99>
	4	公認会計士	0.93	15 <101>		4	公認会計士	1.13	15 <101>
	*	ファイナンシャル・プランナー	1.75	4 <100>		*	原価計算係	2.00	3 <103>
	*	専門学校教員	1.75	4 <100>		*	秘書	2.00	2 <105>
	*	生産現場事務員	1.50	2 <102>		*	弁護士	2.00	2 <102>
						*	職業訓練指導員	2.00	2 <101>
						*	専門学校教員	1.75	4 <100>
				*	ファイナンシャル・プランナー	1.50	4 <100>		
				*	生産現場事務員	1.50	2 <102>		
				*	米穀店店員	1.50	2 <100>		
				*	社会学研究者	1.50	2 <100>		

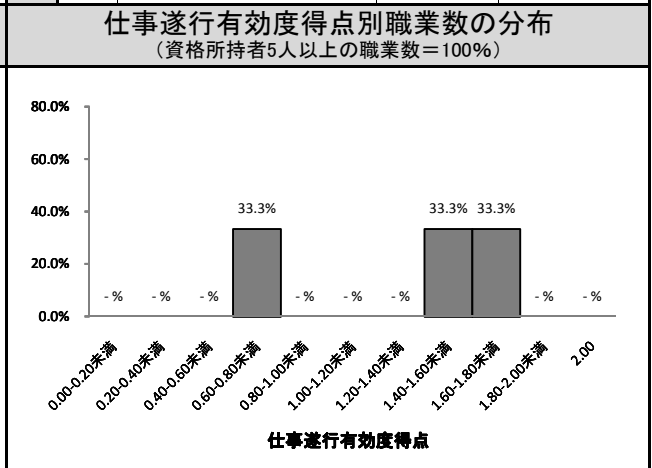
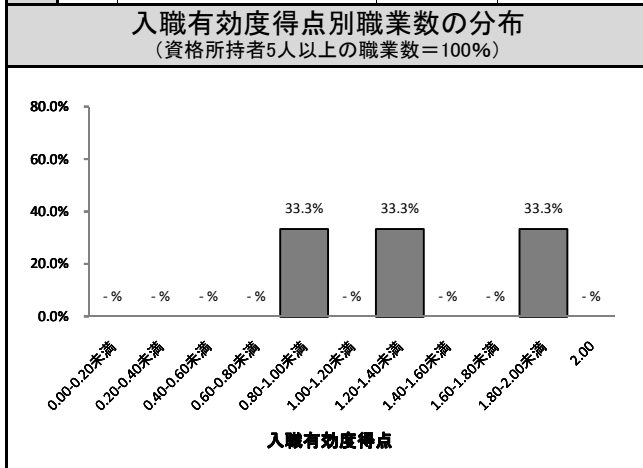


2009年調査におけるこの資格所持回答者計		103人	
資格取得必要期間		資格取得年齢	
この資格所持者に占める割合		この資格所持者に占める割合	
ランク	B	タイプ	10~20代型

栄養士 2725

職業収斂	取得期間	取得年齢
中	B	20代型

この資格所持回答者計		213人		資格発行機関	都道府県知事					
この資格所持回答者が就いている職業	順位	職業名	この資格所持回答者計に占める割合	資格所持者<従事回答者>(人)	職業収斂	資格所持者の多い順に職業従事者を並べた時の割合	当該%までに含まれる職業数			
	1	栄養士	21.1%	45 <102>		上位25%まで	3			
	2	給食調理人	3.3%	7 <102>		上位50%まで	22			
	3	惣菜製造工	2.8%	6 <100>		上位75%まで	60			
	4	テレコミュニケーター	1.9%	4 <101>		100%	113 (531)			
	5	食品技術者	1.4%	3 <102>	ランク	中				
	5	冷凍加工食品製造工	1.4%	3 <88>	最終学歴の分布	この資格所持回答者計に占める割合				
	5	教育・研修事務員	1.4%	3 <105>						
	5	医薬情報担当者	1.4%	3 <103>						
	5	コック	1.4%	3 <102>						
	5	診療情報管理士	1.4%	3 <100>						
	5	司書	1.4%	3 <102>						
	5	家政婦(夫)	1.4%	3 <97>						
	5	フードコーディネーター	1.4%	3 <46>						
	入職に有効な職業	順位	職業名	入職有効度得点		資格所持有効回答者<従事回答者>(人)	仕事の遂行に有効な職業	順位	職業名	仕事遂行有効度得点
1		栄養士	1.87	45 <102>		1		栄養士	1.71	45 <102>
2		給食調理人	1.29	7 <102>	2	給食調理人		1.57	7 <102>	
3		惣菜製造工	0.83	6 <100>	3	惣菜製造工		0.67	6 <100>	
					*	フードコーディネーター	1.67	3 <46>		
					*	そば・うどん調理人	1.50	2 <100>		
					*	スポーツインストラクター	1.50	2 <103>		



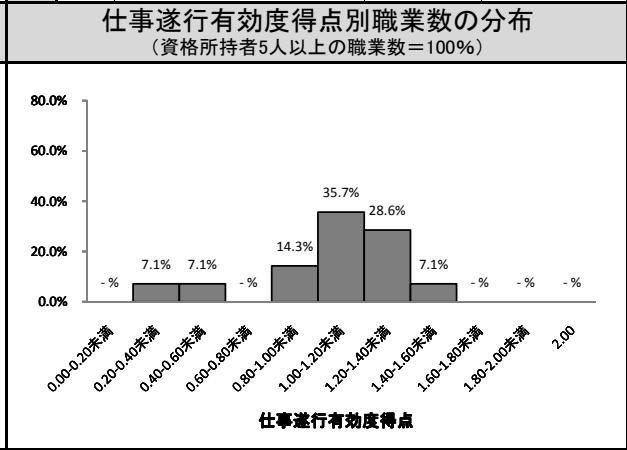
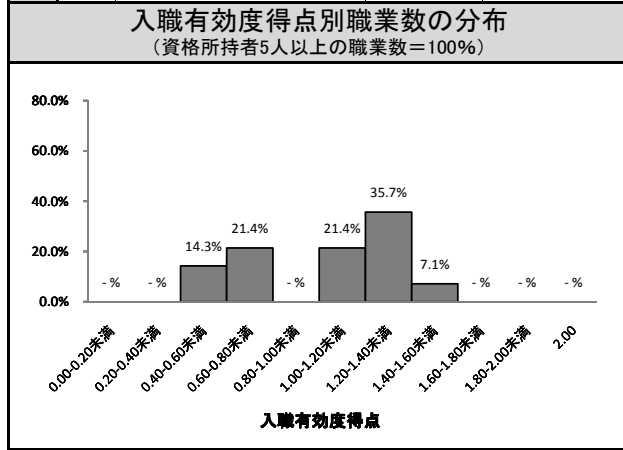
2009年調査におけるこの資格所持回答者計		108人	
資格取得必要期間		資格取得年齢	
この資格所持者に占める割合		この資格所持者に占める割合	
ランク	B	タイプ	20代型

土木施工管理技士2級¹⁴²⁹

職業収斂	取得期間	取得年齢
中	D	20~30代型

この資格所持回答者計			212人		資格発行機関	国土交通大臣 (財)全国建設研修センター)	
この資格所持回答者が就いている職業	順位	職業名	この資格所持回答者計に占める割合	資格所持者<従事回答者>(人)	職業収斂	資格所持者の多い順に職業従事者を並べた時の割合	
	1	舗装作業員	6.6%	14 <98>		上位25%まで	5
	2	土木施工管理技術者	5.7%	12 <103>		上位50%まで	12
	2	建設機械オペレーター	5.7%	12 <100>		上位75%まで	29
	4	造園師	5.2%	11 <84>		100%	79 (373)
	5	森林土木技術者	4.7%	10 <100>	ランク		中
	6	配管工	4.2%	9 <102>	この資格所持回答者計に占める割合		
	6	道路技術者	4.2%	9 <101>			
	8	建設作業員	3.8%	8 <100>	最終学歴の分布		
	9	建築施工管理技術者	3.3%	7 <103>			
9	土木設計技術者	3.3%	7 <100>				

入職に有効な職業	順位	職業名	入職有効度得点	資格所持有効回答者<従事回答者>(人)	仕事の遂行に有効な職業	順位	職業名	仕事遂行有効度得点	資格所持有効回答者<従事回答者>(人)
	1	森林土木技術者	1.40	10 <100>		1	舗装作業員	1.50	14 <98>
	2	土木施工管理技術者	1.33	12 <103>		2	配管工	1.33	9 <102>
	2	道路技術者	1.33	9 <101>		2	道路技術者	1.33	9 <101>
	4	舗装作業員	1.29	14 <98>		4	森林土木技術者	1.30	10 <100>
	5	造園師	1.27	11 <84>		5	土木施工管理技術者	1.25	12 <103>
	6	配管工	1.22	9 <102>		6	とび	1.17	6 <100>
	7	建設機械オペレーター	1.08	12 <100>		6	さく井工・ボーリング工	1.17	6 <70>
	8	建築施工管理技術者	1.00	7 <103>		8	建築施工管理技術者	1.14	7 <103>
	8	とび	1.00	6 <100>		9	造園師	1.00	11 <84>
	10	建設作業員	0.75	8 <100>		9	建設作業員	1.00	8 <100>
*	土木・建築工学研究者	2.00	2 <102>	*	潜水士	1.50	2 <16>		
*	河川技術者	1.67	3 <100>	*	土木・建築工学研究者	1.50	2 <102>		
*	電気通信設備工	1.50	2 <103>						
*	潜水士	1.50	2 <16>						



2009年調査におけるこの資格所持回答者計		106人	
資格取得必要期間		資格取得年齢	
この資格所持者に占める割合		この資格所持者に占める割合	
ランク	D	タイプ	20~30代型★

行政書士 3201

職業収斂	取得期間	取得年齢
中	D	20代型

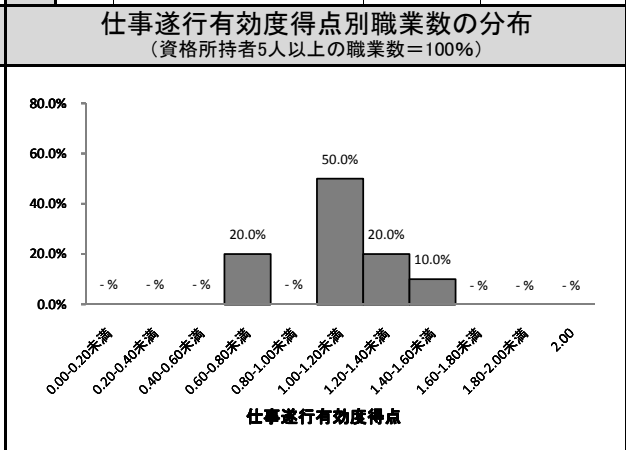
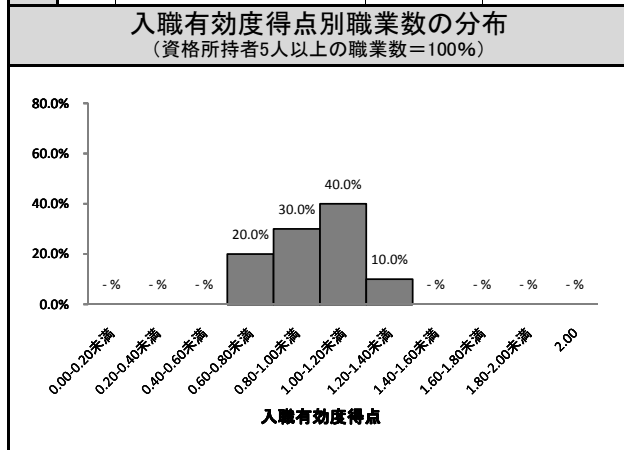
この資格所持回答者計				212人		資格発行機関		都道府県知事（財行政書士試験研究センター）	
この資格所持回答者が就いている職業	順位	職業名	この資格所持回答者計に占める割合	資格所持者<従事回答者>(人)	職業収斂	資格所持者の多い順に職業従事者を並べた時の割合		当該%までに含まれる職業数	
	1	行政書士	21.7%	46 <101>		上位25%まで	2		
	2	司法書士	7.5%	16 <101>		上位50%まで	8		
	3	社会保険労務士	6.1%	13 <100>		上位75%まで	35		
	4	土地家屋調査士	5.7%	12 <101>		100%	88 (415)		
	5	裁判所書記官	3.8%	8 <55>	ランク	中			
	6	法律学者	3.3%	7 <82>	最終学歴の分布				
	7	弁護士	1.9%	4 <102>					
	7	不動産鑑定士	1.9%	4 <100>					
	7	経営コンサルタント	1.9%	4 <100>					
	10	税理士	1.4%	3 <101>					
	10	行政事務員(縣市町村)	1.4%	3 <110>					
	10	銀行支店長	1.4%	3 <103>					
入職に有効な職業	順位	職業名	入職有効度得点	資格所持有効回答者<従事回答者>(人)	仕事の遂行に有効な職業	順位	職業名	仕事遂行有効度得点	資格所持有効回答者<従事回答者>(人)
	1	行政書士	1.83	46 <101>		1	行政書士	1.70	46 <101>
	2	土地家屋調査士	1.50	12 <101>		2	土地家屋調査士	1.33	12 <101>
	3	社会保険労務士	1.00	13 <100>		3	社会保険労務士	1.23	13 <100>
	4	司法書士	0.81	16 <101>		4	司法書士	0.94	16 <101>
	5	法律学者	0.57	7 <82>		5	法律学者	0.71	7 <82>
	6	裁判所書記官	0.00	8 <55>		6	裁判所書記官	0.12	8 <55>
入職有効度得点別職業数の分布 (資格所持者5人以上の職業数=100%)					仕事遂行有効度得点別職業数の分布 (資格所持者5人以上の職業数=100%)				

2009年調査におけるこの資格所持回答者計		99人	
資格取得必要期間		資格取得年齢	
この資格所持者に占める割合		この資格所持者に占める割合	
ランク	D	タイプ	20代型

社会福祉士 2801

職業収斂	取得期間	取得年齢
大	A	20代型

この資格所持回答者計		211人		資格発行機関	厚生労働大臣（財社会福祉振興・試験センター）				
この資格所持回答者が就いている職業	順位	職業名	この資格所持回答者計に占める割合	資格所持者<従事回答者>(人)	職業収斂	資格所持者の多い順に職業従事者を並べた時の割合	当該%までに含まれる職業数		
	1	医療ソーシャルワーカー	20.9%	44 <103>		上位25%まで	2		
	2	児童相談員	10.0%	21 <102>		上位50%まで	4		
	2	福祉事務所ケースワーカー	10.0%	21 <101>		上位75%まで	9		
	4	ケアマネージャー	9.5%	20 <102>		100%	47 (223)		
	5	社会福祉施設指導員	8.5%	18 <100>	ランク	大			
	6	社会福祉施設介護職員	5.2%	11 <102>	最終学歴の分布	この資格所持回答者計に占める割合			
	6	児童厚生員(児童自立支援専門員・児童生活支援員)	5.2%	11 <100>					
	8	福祉用具専門相談員	3.8%	8 <103>					
	9	社会学研究者	3.3%	7 <100>					
10	社会福祉施設寮母・寮父	2.8%	6 <100>						
入職に有効な職業	順位	職業名	入職有効度得点	資格所持有効回答者<従事回答者>(人)	仕事の遂行に有効な職業	順位	職業名	仕事遂行有効度得点	資格所持有効回答者<従事回答者>(人)
	1	ケアマネージャー	1.20	20 <102>		1	ケアマネージャー	1.50	20 <102>
	2	社会福祉施設寮母・寮父	1.17	6 <100>		2	児童厚生員(児童自立支援専門員・児童生活支援員)	1.27	11 <100>
	3	医療ソーシャルワーカー	1.14	44 <103>		3	医療ソーシャルワーカー	1.20	44 <103>
	4	福祉用具専門相談員	1.00	8 <103>		4	社会福祉施設指導員	1.17	18 <100>
	4	社会学研究者	1.00	7 <100>		4	社会福祉施設寮母・寮父	1.17	6 <100>
	6	児童相談員	0.95	21 <102>		6	福祉事務所ケースワーカー	1.14	21 <101>
	7	福祉事務所ケースワーカー	0.90	21 <101>		6	社会学研究者	1.14	7 <100>
	8	社会福祉施設指導員	0.89	18 <100>		8	児童相談員	1.00	21 <102>
	9	社会福祉施設介護職員	0.73	11 <102>		9	福祉用具専門相談員	0.75	8 <103>
9	児童厚生員(児童自立支援専門員・児童生活支援員)	0.73	11 <100>	10	社会福祉施設介護職員	0.64	11 <102>		



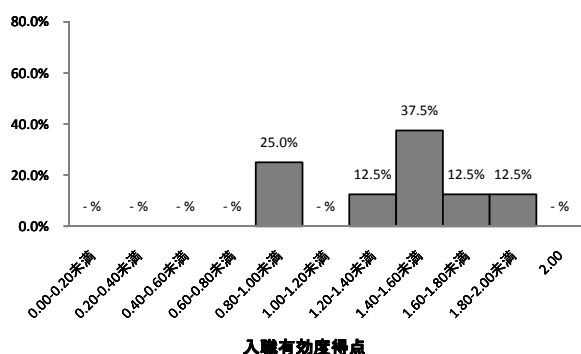
2009年調査におけるこの資格所持回答者計		98人	
資格取得必要期間		資格取得年齢	
<p>この資格所持者に占める割合</p>		<p>この資格所持者に占める割合</p>	
ランク	A	タイプ	20代型★

自動車整備士(2級ガソリン) 5814

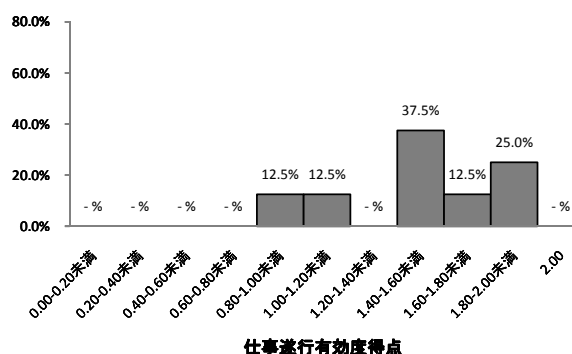
職業収斂	取得期間	取得年齢
中	B	20代型

この資格所持回答者計		205人		資格発行機関	国土交通大臣				
この資格所持回答者が就いている職業	順位	職業名	この資格所持回答者計に占める割合	資格所持者<従事回答者>(人)	職業収斂	資格所持者の多い順に職業従事者を並べた時の割合		当該%までに含まれる職業数	
	1	自動車整備工	27.3%	56 <102>		上位25%まで	1		
	2	自動車板金工	9.3%	19 <104>		上位50%まで	6		
	3	自動車技術者	3.9%	8 <103>		上位75%まで	28		
	3	自動車塗装工	3.9%	8 <100>		100%	79 (385)		
	5	損害保険調査員	3.4%	7 <100>		ランク	中		
	6	自動車販売員	2.9%	6 <103>		この資格所持回答者計に占める割合			
	6	自転車販売店員	2.9%	6 <102>					
	8	テストドライバー	2.4%	5 <46>					
	9	職業訓練指導員	2.0%	4 <101>					
9	ガソリンスタンド・スタッフ	2.0%	4 <100>						
入職に有効な職業	順位	職業名	入職有効度得点	資格所持有効回答者<従事回答者>(人)	仕事の遂行に有効な職業	順位	職業名	仕事遂行有効度得点	資格所持有効回答者<従事回答者>(人)
	1	自動車整備工	1.84	56 <102>		1	自動車販売員	1.83	6 <103>
	2	自動車技術者	1.62	8 <103>		2	自動車整備工	1.80	56 <102>
	3	自動車塗装工	1.50	8 <100>		3	自動車塗装工	1.62	8 <100>
	3	自動車販売員	1.50	6 <103>		4	自動車板金工	1.58	19 <104>
	5	自動車板金工	1.47	19 <104>		5	自動車技術者	1.50	8 <103>
	6	損害保険調査員	1.33	6 <100>		6	テストドライバー	1.40	5 <46>
	7	自転車販売店員	0.83	6 <102>		7	自転車販売店員	1.00	6 <102>
	8	テストドライバー	0.80	5 <46>		8	損害保険調査員	0.83	6 <100>
	*	職業訓練指導員	2.00	4 <101>		*	職業訓練指導員	1.75	4 <101>
*	航空整備士	1.50	2 <66>	*	陸上自衛官	1.67	3 <101>		
*	機械修理工	1.50	2 <106>	*	ガソリンスタンド・スタッフ	1.50	4 <100>		
				*	航空整備士	1.50	2 <66>		
				*	労働安全衛生技術者	1.50	2 <100>		

入職有効度得点別職業数の分布
(資格所持者5人以上の職業数=100%)



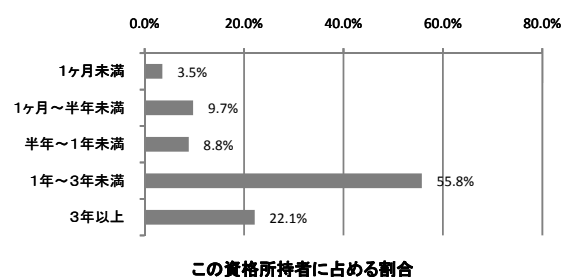
仕事遂行有効度得点別職業数の分布
(資格所持者5人以上の職業数=100%)



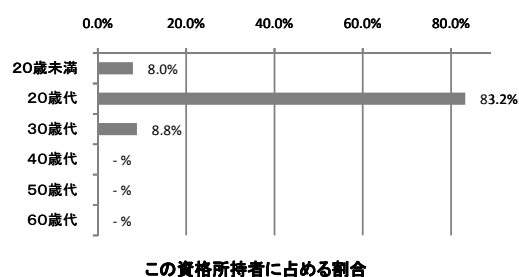
2009年調査におけるこの資格所持回答者計

113人

資格取得必要期間



資格取得年齢



ランク

B

タイプ

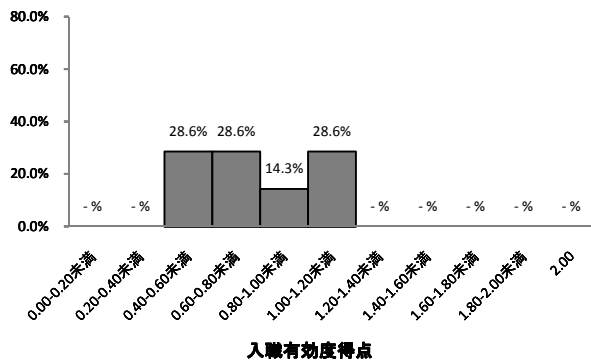
20代型

カラーコーディネーター 2204

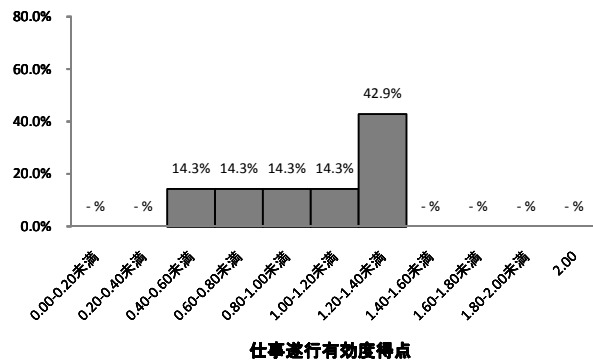
職業収斂	取得期間	取得年齢
中	D	20代型

この資格所持回答者計		204人		資格発行機関	東京商工会議所				
この資格所持回答者が就いている職業	順位	職業名	この資格所持回答者計に占める割合	資格所持者<従事回答者>(人)	職業収斂	資格所持者の多い順に職業従事者を並べた時の割合		当該%までに含まれる職業数	
	1	カラーコーディネーター	7.4%	15 <61>		上位25%まで	7		
	2	インテリアコーディネーター	4.9%	10 <100>		上位50%まで	25		
	3	ファッションデザイナー	3.4%	7 <101>		上位75%まで	67		
	4	工業デザイナー	2.5%	5 <99>		100%	117 (574)		
	4	スタイリスト	2.5%	5 <59>	ランク		中		
	4	広告デザイナー	2.5%	5 <99>	最終学歴の分布				
	4	クラフトデザイナー	2.5%	5 <92>					
	8	電算写植オペレーター	2.0%	4 <86>					
	8	インテリアデザイナー	2.0%	4 <100>					
8	ジュエリーデザイナー	2.0%	4 <60>						
8	広告ディレクター	2.0%	4 <99>	この資格所持回答者計に占める割合					
入職に有効な職業	順位	職業名	入職有効度得点	資格所持有効回答者<従事回答者>(人)	仕事の遂行に有効な職業	順位	職業名	仕事遂行有効度得点	資格所持有効回答者<従事回答者>(人)
	1	カラーコーディネーター	1.13	15 <61>		1	カラーコーディネーター	1.33	15 <61>
	2	スタイリスト	1.00	5 <59>		2	インテリアコーディネーター	1.20	10 <100>
	3	インテリアコーディネーター	0.90	10 <100>		2	スタイリスト	1.20	5 <59>
	4	広告デザイナー	0.60	5 <99>		4	クラフトデザイナー	1.00	5 <92>
	4	クラフトデザイナー	0.60	5 <92>		5	工業デザイナー	0.80	5 <99>
	6	ファッションデザイナー	0.57	7 <101>		6	広告デザイナー	0.60	5 <99>
	7	工業デザイナー	0.40	5 <99>		7	ファッションデザイナー	0.57	7 <101>
*				*	デパート外商部員	1.50	2 <101>		
*				*	婦人・子供服仕立職	1.50	2 <100>		

入職有効度得点別職業数の分布
(資格所持者5人以上の職業数=100%)



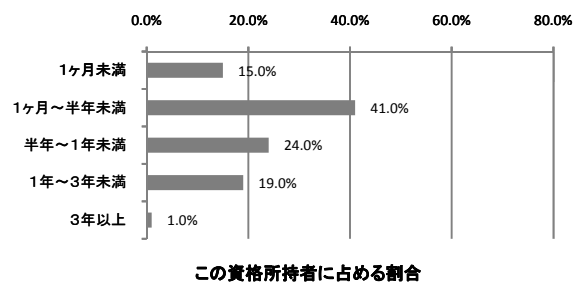
仕事遂行有効度得点別職業数の分布
(資格所持者5人以上の職業数=100%)



2009年調査におけるこの資格所持回答者計

100人

資格取得必要期間

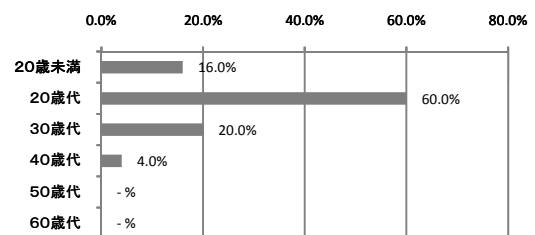


この資格所持者に占める割合

ランク

D

資格取得年齢



この資格所持者に占める割合

タイプ

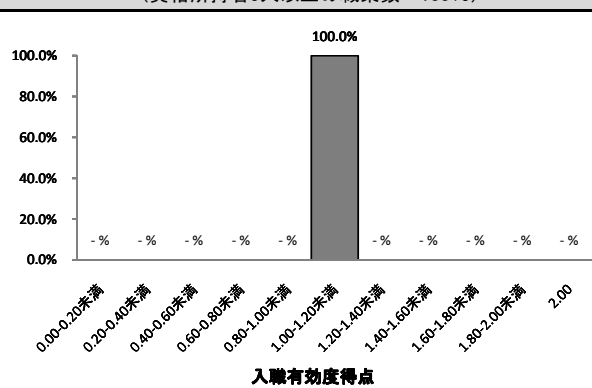
20代型

日本語ワープロ検定2級³⁷⁰²

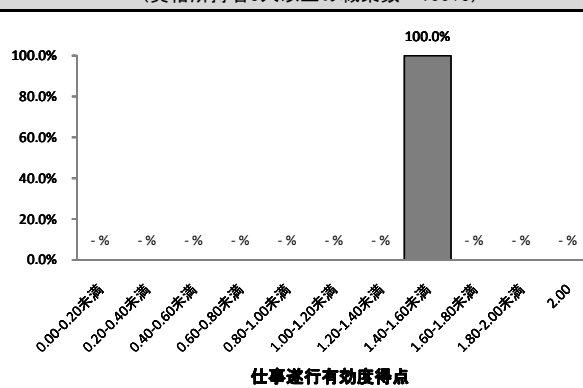
職業収斂	取得期間	取得年齢
小	D	10代型

この資格所持回答者計				201人		資格発行機関	日本情報処理検定協会		
この資格所持回答者が就いている職業	順位	職業名	この資格所持回答者計に占める割合	資格所持者<従事回答者>(人)	職業収斂	資格所持者の多い順に職業従事者を並べた時の割合	当該%までに含まれる職業数		
	1	一般事務員	2.5%	5 <117>		上位25%まで	16		
2	経理事務員	2.0%	4 <111>	上位50%まで	45				
2	通信販売受付事務員	2.0%	4 <101>	上位75%まで	95				
2	データ入力係	2.0%	4 <104>	100%	145 (721)				
2	携帯電話販売店員	2.0%	4 <101>	ランク	小				
6	CADオペレーター	1.5%	3 <101>	この資格所持回答者計に占める割合					
6	鉄骨工	1.5%	3 <102>						
6	広報事務員	1.5%	3 <106>	最終学歴の分布					
6	学校事務員	1.5%	3 <102>						
6	印刷営業員	1.5%	3 <101>						
6	結婚式場スタッフ	1.5%	3 <103>						
6	DTPオペレーター	1.5%	3 <101>						
6	ミシン縫製工	1.5%	3 <99>						
6	文房具小売店員	1.5%	3 <99>						
入職に有効な職業	順位	職業名	入職有効度得点	資格所持有効回答者<従事回答者>(人)	仕事の遂行に有効な職業	順位	職業名	仕事遂行有効度得点	資格所持有効回答者<従事回答者>(人)
	1	一般事務員	1.00	5 <117>		1	一般事務員	1.40	5 <117>
*	エッセイスト	1.50	2 <37>	*	ビデオレンタル店員	2.00	2 <101>		
				*	エッセイスト	2.00	2 <37>		
				*	広報事務員	1.67	3 <106>		
				*	学校事務員	1.67	3 <102>		
				*	DTPオペレーター	1.67	3 <101>		
				*	携帯電話販売店員	1.50	4 <101>		
				*	損害サービス事務員	1.50	2 <101>		
				*	税理士	1.50	2 <101>		
				*	司書	1.50	2 <102>		
				*	マンガ家	1.50	2 <101>		
				*	出荷・発送係員	1.50	2 <101>		
				*	喫茶店店主	1.50	2 <101>		

入職有効度得点別職業数の分布
(資格所持者5人以上の職業数=100%)



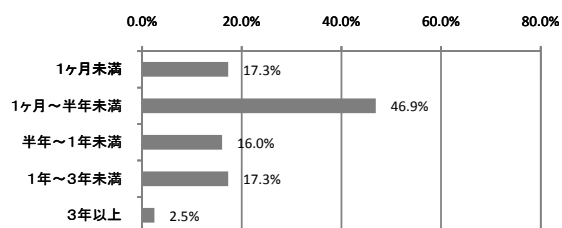
仕事遂行有効度得点別職業数の分布
(資格所持者5人以上の職業数=100%)



2009年調査におけるこの資格所持回答者計

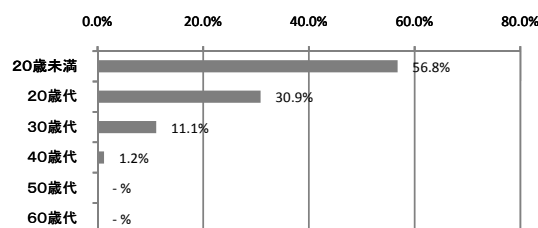
81人

資格取得必要期間



この資格所持者に占める割合

資格取得年齢



この資格所持者に占める割合

ランク

D

タイプ

10代型

床上操作式クレーン 6711

職業収斂	取得期間	取得年齢
中	E	20代型

この資格所持回答者計				199人		資格発行機関		都道府県労働局長登録教習機関		
この資格所持回答者が就いている職業	順位	職業名	この資格所持回答者計に占める割合	資格所持者<従事回答者>(人)	職業収斂	資格所持者の多い順に職業従事者を並べた時の割合		当該%までに含まれる職業数		
	1	金型工	3.0%	6 <101>		上位25%まで	12			
	1	製かん工	3.0%	6 <101>		上位50%まで	32			
	3	溶接工	2.5%	5 <100>		上位75%まで	65			
	4	NCフライス盤工	2.0%	4 <104>		100%	114 (573)			
	4	鋳物工	2.0%	4 <82>		ランク		中		
	4	金属精錬技術者(鉄鋼)	2.0%	4 <84>		最終学歴の分布				
	4	鋳造技術者	2.0%	4 <78>						
	4	金属熱処理工	2.0%	4 <90>						
	4	金属加工・金属製品検査工	2.0%	4 <106>						
4	加工紙製造工	2.0%	4 <94>							
4	工学技術研究者	2.0%	4 <100>							
4	圧延工	2.0%	4 <25>	この資格所持回答者計に占める割合						
入職に有効な職業	順位	職業名	入職有効度得点	資格所持有効回答者<従事回答者>(人)	仕事の遂行に有効な職業	順位	職業名	仕事遂行有効度得点	資格所持有効回答者<従事回答者>(人)	
	1	金型工	1.67	6 <101>		1	金型工	2.00	6 <101>	
	2	製かん工	1.50	6 <101>		2	製かん工	1.67	6 <101>	
	3	溶接工	0.40	5 <100>		3	溶接工	1.00	5 <100>	
	*	建築板金工	2.00	2 <101>		*	鋳物工	2.00	4 <82>	
	*	テストドライバー	2.00	2 <46>		*	圧延工	2.00	4 <25>	
	*	圧延工	1.75	4 <25>		*	機械修理工	2.00	3 <106>	
	*	機械修理工	1.67	3 <106>		*	建築板金工	2.00	2 <101>	
	*	金属材料製造検査工	1.67	3 <102>		*	テストドライバー	2.00	2 <46>	
	*	NCフライス盤工	1.50	4 <104>		*	金属製家具・建具製造工	2.00	2 <100>	
	*	金属精錬技術者(鉄鋼)	1.50	4 <84>		*	NCフライス盤工	1.75	4 <104>	
	*	生産・品質管理技術者	1.50	2 <100>		*	金属熱処理工	1.75	4 <90>	
	*	鉄道線路工事作業員	1.50	2 <52>		*	産業廃棄物処理技術者	1.67	3 <95>	
	*	機械木工	1.50	2 <99>		*	包装作業員	1.67	3 <100>	
	*	石工	1.50	2 <45>		*	金属精錬技術者(鉄鋼)	1.50	4 <84>	
	*	計器組立工	1.50	2 <99>		*	鋳造技術者	1.50	4 <78>	
	*	非破壊検査員	1.50	2 <86>		*	金属加工・金属製品検査工	1.50	4 <106>	
	*	航空機技術者	1.50	2 <100>		*	生産・品質管理技術者	1.50	2 <100>	
	*	クレーン・巻上機運転士	1.50	2 <66>		*	鉄道線路工事作業員	1.50	2 <52>	
	*	原子炉保守技術者	1.50	2 <24>		*	機械木工	1.50	2 <99>	
*	製紙技術者	1.50	2 <75>	*	石工	1.50	2 <45>			
入職有効度得点別職業数の分布 (資格所持者5人以上の職業数=100%)					仕事遂行有効度得点別職業数の分布 (資格所持者5人以上の職業数=100%)					
2009年調査におけるこの資格所持回答者計					124人					
資格取得必要期間					資格取得年齢					
この資格所持者に占める割合					この資格所持者に占める割合					
ランク		E			タイプ		20代型			

小型移動式クレーン 6710

職業収斂	取得期間	取得年齢
中	E	20代型

この資格所持回答者計				198人		資格発行機関		都道府県労働局長登録教習機関						
この資格所持回答者が就いている職業	順位	職業名	この資格所持回答者計に占める割合	資格所持者<従事回答者>(人)	職業収斂	資格所持者の多い順に職業従事者を並べた時の割合		当該%までに含まれる職業数						
	1	配管工	3.5%	7 <102>		上位25%まで	10							
	2	建設作業員	3.0%	6 <100>		上位50%まで	29							
	2	鉄道線路工事作業員	3.0%	6 <52>		上位75%まで	58							
	2	看板制作者	3.0%	6 <101>		100%	107 (540)							
	5	とび	2.5%	5 <100>		ランク		中						
	5	建設機械オペレーター	2.5%	5 <100>		この資格所持回答者計に占める割合								
	5	産業廃棄物収集運搬作業員	2.5%	5 <79>										
	8	送電線架線工	2.0%	4 <100>										
	8	消防士	2.0%	4 <102>										
8	鉄道線路設計技術者	2.0%	4 <62>	最終学歴の分布										
8	林業作業員	2.0%	4 <45>											
入職有効度					資格所持有効回答者<従事回答者>(人)		順位		職業名		仕事遂行有効度		資格所持有効回答者<従事回答者>(人)	
入職に有効な職業	1	建設作業員	1.83		6 <100>	仕事の遂行に有効な職業	1	建設作業員	1.83	6 <100>				
	2	とび	1.20		5 <100>		1	看板制作者	1.83	6 <101>				
	3	鉄道線路工事作業員	1.00		6 <52>		3	鉄道線路工事作業員	1.50	6 <52>				
	3	看板制作者	1.00		6 <101>		4	とび	1.40	5 <100>				
	3	産業廃棄物収集運搬作業員	1.00		5 <79>		5	産業廃棄物収集運搬作業員	1.20	5 <79>				
	6	配管工	0.86		7 <102>		6	配管工	1.14	7 <102>				
	*	エレベーター据付工	2.00		2 <46>		*	石工	2.00	3 <45>				
	*	さく井工・ボーリング工	2.00	2 <70>	*		クレーン・巻上機運転士	2.00	3 <66>					
	*	石工	1.67	3 <46>	*		鉄道運転計画・運行管理員	2.00	2 <102>					
	*	クレーン・巻上機運転士	1.67	3 <66>	*		海上自衛官	2.00	2 <95>					
	*	溶接工	1.50	2 <100>	*		土木施工管理技術者	1.67	3 <103>					
	*	造園師	1.50	2 <84>	*		消防士	1.50	4 <102>					
	*	建築施工管理技術者	1.50	2 <103>	*		建築板金工	1.50	2 <101>					
	*	網製造工	1.50	2 <55>	*		防水工	1.50	2 <73>					
	*	原子炉保守技術者	1.50	2 <24>	*		エレベーター据付工	1.50	2 <46>					
	*				*		鉄骨工	1.50	2 <102>					
	*				*		溶接工	1.50	2 <100>					
	*				*		林業技術者	1.50	2 <62>					
	*				*		造園師	1.50	2 <84>					
	*				*		金属熱処理工	1.50	2 <90>					
*				*	さく井工・ボーリング工	1.50	2 <70>							
*				*	舗装作業員	1.50	2 <98>							
*				*	機械修理工	1.50	2 <106>							
*				*	建築施工管理技術者	1.50	2 <103>							
*				*	網製造工	1.50	2 <55>							
*				*	原子炉保守技術者	1.50	2 <24>							
入職有効度得点別職業数の分布 (資格所持者5人以上の職業数=100%)					仕事遂行有効度得点別職業数の分布 (資格所持者5人以上の職業数=100%)									
2009年調査におけるこの資格所持回答者計 118人					2009年調査におけるこの資格所持回答者計 118人									
資格取得必要期間					資格取得年齢									
この資格所持者に占める割合					この資格所持者に占める割合									
ランク		E			タイプ		20代型★							

珠算能力検定(1級) 3411

職業収斂	取得期間	取得年齢
小	A	10代型

この資格所持回答者計		194人		資格発行機関	日本商工会議所				
この資格所持回答者が就いている職業	順位	職業名	この資格所持回答者計に占める割合	資格所持者<従事回答者>(人)	職業収斂	資格所持者の多い順に職業従事者を並べた時の割合		当該%までに含まれる職業数	
	1	銀行窓口係	2.6%	5 <102>		上位25%まで	19		
	2	一般事務員	2.1%	4 <117>		上位50%まで	54		
	2	証券外務員	2.1%	4 <102>		上位75%まで	102		
	4	人事係事務員	1.5%	3 <99>		100%	150 (773)		
	4	レジ係	1.5%	3 <101>		ランク	小		
	4	行政書士	1.5%	3 <101>					
4	会計監査係員	1.5%	3 <100>						
入職に有効な職業	順位	職業名	入職有効度得点	資格所持有効回答者<従事回答者>(人)	仕事の遂行に有効な職業	順位	職業名	仕事遂行有効度得点	資格所持有効回答者<従事回答者>(人)
	1	銀行窓口係	0.20	5 <102>		1	銀行窓口係	0.80	5 <102>
					*	クリーニング取次店員	1.50	2 <101>	
入職有効度得点別職業数の分布 (資格所持者5人以上の職業数=100%)					仕事遂行有効度得点別職業数の分布 (資格所持者5人以上の職業数=100%)				

2009年調査におけるこの資格所持回答者計		94人	
資格取得必要期間		資格取得年齢	
この資格所持者に占める割合		この資格所持者に占める割合	
ランク	A	タイプ	10代型

簿記実務検定(全商2級) 3437

職業収斂	取得期間	取得年齢
小	B	10代型

この資格所持回答者計		194人		資格発行機関	(財)全国商業高等学校協会				
この資格所持回答者が就いている職業	順位	職業名	この資格所持回答者計に占める割合	資格所持者<従事回答者>(人)	職業収斂	資格所持者の多い順に職業従事者を並べた時の割合		当該%までに含まれる職業数	
	1	一般事務員	2.1%	4 <117>		上位25%まで	19		
	1	こん包工	2.1%	4 <99>		上位50%まで	49		
	3	秘書	1.5%	3 <105>		上位75%まで	97		
	3	デパート店員	1.5%	3 <103>		100%	145 (747)		
	3	レジ係	1.5%	3 <101>		ランク	小		
	3	郵便事務員	1.5%	3 <104>		この資格所持回答者計に占める割合			
	3	俳優	1.5%	3 <100>					
	3	八百屋・魚屋・肉屋店主	1.5%	3 <102>					
	3	データ入力係	1.5%	3 <104>					
3	原価計算係	1.5%	3 <103>						
入職に有効な職業	順位	職業名	入職有効度得点	資格所持有効回答者<従事回答者>(人)	仕事の遂行に有効な職業	順位	職業名	仕事遂行有効度得点	資格所持有効回答者<従事回答者>(人)
	*	広報事務員				*	広報事務員	1.50	2 <106>
	*	保管・管理係員				*	保管・管理係員	1.50	2 <103>
	*	ネイル・アーティスト				*	ネイル・アーティスト	1.50	2 <101>
	*	商品販売外交員				*	商品販売外交員	1.50	2 <105>
	*	保険代理店主				*	保険代理店主	1.50	2 <101>
入職有効度得点別職業数の分布 (資格所持者5人以上の職業数=100%)					仕事遂行有効度得点別職業数の分布 (資格所持者5人以上の職業数=100%)				

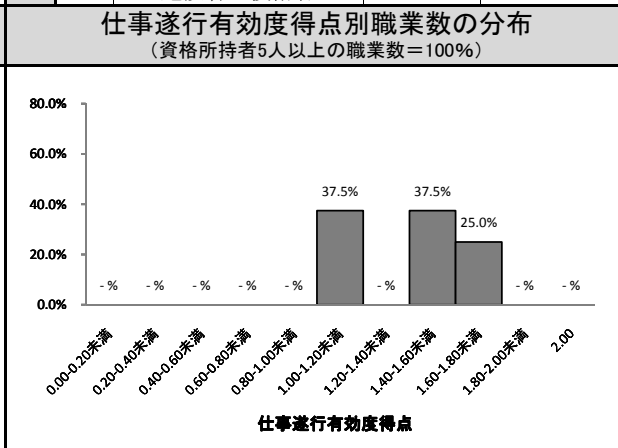
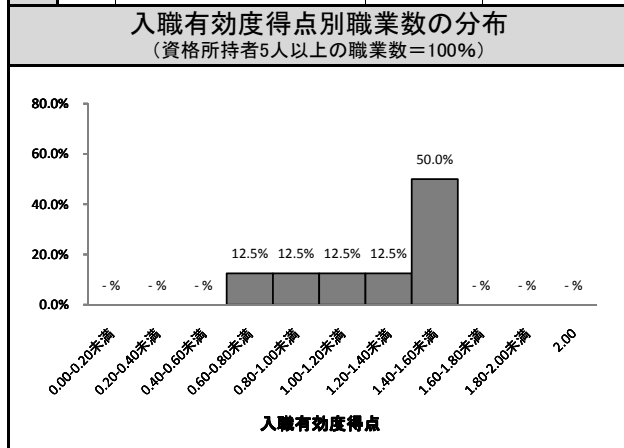
2009年調査におけるこの資格所持回答者計		93人	
資格取得必要期間		資格取得年齢	
この資格所持者に占める割合		この資格所持者に占める割合	
ランク	B	タイプ	10代型

建築士(1級) 1401

職業収斂	取得期間	取得年齢
中	B	20代型

この資格所持回答者計		190人		資格発行機関	国土交通大臣 (財)建築技術教育普及センター		
この資格所持回答者が就いている職業	順位	職業名	この資格所持回答者計に占める割合	資格所持者<従事回答者>(人)	職業収斂	資格所持者の多い順に職業従事者を並べた時の割合	当該%までに含まれる職業数
	1	建築設計技術者	20.5%	39 <102>		上位25%まで	2
	2	土木・建築工学研究者	8.9%	17 <102>		上位50%まで	5
	3	建築施工管理技術者	8.4%	16 <103>		上位75%まで	18
	3	インテリアデザイナー	8.4%	16 <100>		100%	60 (316)
	5	インテリアコーディネーター	5.8%	11 <100>	ランク	中	
	6	大工	4.2%	8 <100>	この資格所持回答者計に占める割合		
	7	土地家屋調査士	3.2%	6 <101>			
	8	CADオペレーター	2.6%	5 <101>			
	9	土木設計技術者	1.6%	3 <100>			
9	鉄骨工	1.6%	3 <102>				
9	建設作業員	1.6%	3 <100>				
9	橋りょう技術者	1.6%	3 <100>				
9	労働安全衛生技術者	1.6%	3 <100>				

入職に有効な職業	順位	職業名	入職有効度得点	資格所持有効回答者<従事回答者>(人)	仕事の遂行に有効な職業	順位	職業名	仕事遂行有効度得点	資格所持有効回答者<従事回答者>(人)
	1	インテリアコーディネーター	1.55	11 <100>		1	インテリアデザイナー	1.75	16 <100>
	2	インテリアデザイナー	1.50	16 <100>		2	大工	1.62	8 <100>
	3	建築施工管理技術者	1.44	16 <103>		3	インテリアコーディネーター	1.55	11 <100>
	4	建築設計技術者	1.41	39 <102>		4	建築設計技術者	1.51	39 <102>
	5	大工	1.25	8 <100>		5	建築施工管理技術者	1.44	16 <103>
	6	土地家屋調査士	1.17	6 <101>		6	土地家屋調査士	1.17	6 <101>
	7	土木・建築工学研究者	0.94	17 <102>		7	土木・建築工学研究者	1.00	17 <102>
	8	CADオペレーター	0.60	5 <101>		7	CADオペレーター	1.00	5 <101>
	*	不動産鑑定士	1.50	2 <100>		*	建設作業員	1.67	3 <100>
*	工業デザイナー	1.50	2 <99>	*	労働安全衛生技術者	1.67	3 <100>		
*	ビル施設管理技術者	1.50	2 <101>	*	内装工	1.50	2 <102>		
*				*	住宅・不動産営業員	1.50	2 <102>		
*				*	工業デザイナー	1.50	2 <99>		
*				*	ビル施設管理技術者	1.50	2 <101>		



2009年調査におけるこの資格所持回答者計		102人	
資格取得必要期間		資格取得年齢	
この資格所持者に占める割合		この資格所持者に占める割合	
ランク	B	タイプ	20代型

原動機付自転車免許⁴⁸¹²

職業収斂	取得期間	取得年齢
小	E	10代型

この資格所持回答者計		189人		資格発行機関	都道府県公安委員会				
この資格所持回答者が就いている職業	順位	職業名	この資格所持回答者計に占める割合	資格所持者<従事回答者>(人)	職業収斂	資格所持者の多い順に職業従事者を並べた時の割合		当該%までに含まれる職業数	
	1	トラック運転者	3.2%	6 <99>		上位25%まで	17		
	2	新聞配達員	2.6%	5 <100>		上位50%まで	46		
	3	バイク便配達員	2.1%	4 <102>		上位75%まで	93		
	4	電算写植オペレーター	1.6%	3 <86>		100%	140 (741)		
	4	清涼飲料ルートセールス員	1.6%	3 <100>	ランク	小			
	4	じんかい収集作業員	1.6%	3 <53>	この資格所持回答者計に占める割合				
	4	引越作業員	1.6%	3 <99>					
	4	ゲームクリエイター	1.6%	3 <100>					
	4	商品販売外交員	1.6%	3 <105>					
4	商品販売外交員	1.6%	3 <105>						
入職に有効な職業	順位	職業名	入職有効度得点	資格所持有効回答者<従事回答者>(人)	仕事の遂行に有効な職業	順位	職業名	仕事遂行有効度得点	資格所持有効回答者<従事回答者>(人)
	1	新聞配達員	1.60	5 <100>		1	新聞配達員	1.60	5 <100>
	2	トラック運転者	0.33	6 <99>		2	トラック運転者	0.33	6 <99>
				* バイク便配達員 1.75 4 <102>					
入職有効度得点別職業数の分布 (資格所持者5人以上の職業数=100%)					仕事遂行有効度得点別職業数の分布 (資格所持者5人以上の職業数=100%)				

2009年調査におけるこの資格所持回答者計		127人	
資格取得必要期間		資格取得年齢	
この資格所持者に占める割合		この資格所持者に占める割合	
ランク	E	タイプ	10代型

食品衛生管理者¹⁰⁰⁸

職業収斂	取得期間	取得年齢
中	E	20代型

この資格所持回答者計				188人		資格発行機関			
				厚生労働大臣の登録を受けた養成施設・講習会実施機関					
この資格所持回答者が就いている職業	順位	職業名	この資格所持回答者計に占める割合	資格所持者<従事回答者>(人)	職業収斂	資格所持者の多い順に職業従事者を並べた時の割合			
	1	食品技術者	4.8%	9 <102>		上位25%まで	7		
	1	和菓子職人	4.8%	9 <101>		上位50%まで	19		
	3	惣菜製造工	3.7%	7 <100>		上位75%まで	41		
	4	洋菓子職人	3.2%	6 <99>		100%	88 (468)		
	4	すし職人	3.2%	6 <98>		ランク 中			
	4	八百屋・魚屋・肉屋店主	3.2%	6 <102>		この資格所持回答者計に占める割合			
	4	喫茶店店主	3.2%	6 <101>					
	4	レストラン支配人	3.2%	6 <100>					
	9	ペンション経営者	2.7%	5 <72>					
9	製菓技術者	2.7%	5 <104>						
入職に有効な職業	順位	職業名	入職有効度得点	資格所持有効回答者<従事回答者>(人)	仕事の遂行に有効な職業	順位	職業名	仕事遂行有効度得点	資格所持有効回答者<従事回答者>(人)
	1	すし職人	1.67	6 <98>		1	製菓技術者	1.60	5 <104>
	1	喫茶店店主	1.67	6 <101>		2	すし職人	1.50	6 <98>
	3	ペンション経営者	1.60	5 <72>		2	レストラン支配人	1.50	6 <100>
	4	八百屋・魚屋・肉屋店主	1.50	6 <102>		4	食品技術者	1.22	9 <102>
	4	レストラン支配人	1.50	6 <100>		5	ペンション経営者	1.20	5 <72>
	6	洋菓子職人	1.17	6 <99>		6	八百屋・魚屋・肉屋店主	1.17	6 <102>
	7	食品技術者	1.00	9 <102>		6	喫茶店店主	1.17	6 <101>
	7	和菓子職人	1.00	9 <101>		8	惣菜製造工	1.14	7 <100>
	7	製菓技術者	1.00	5 <104>		9	洋菓子職人	1.00	6 <99>
10	惣菜製造工	0.86	7 <100>	10	和菓子職人	0.89	9 <101>		
*	そば・うどん調理人	2.00	3 <100>	*	ハンバーガー店マネージャー	2.00	4 <89>		
*	バーテンダー	2.00	3 <102>	*	水産物加工工	2.00	4 <86>		
*	ハム・ソーセージ製造工	2.00	2 <43>	*	ハム・ソーセージ製造工	2.00	2 <43>		
*	水産物加工工	1.75	4 <86>	*	バーテンダー	1.67	3 <102>		
*	中華料理調理人	1.67	3 <101>	*	豆腐職人	1.50	2 <36>		
*	製パン工	1.67	3 <100>	*	ラーメン調理人	1.50	2 <100>		
*	冷凍加工食品製造工	1.50	2 <88>						
*	果樹栽培者	1.50	2 <100>						
*	豆腐職人	1.50	2 <36>						
*	ラーメン調理人	1.50	2 <100>						

2009年調査におけるこの資格所持回答者計		65人	
資格取得必要期間		資格取得年齢	
この資格所持者に占める割合		この資格所持者に占める割合	
ランク	E	タイプ	20代型

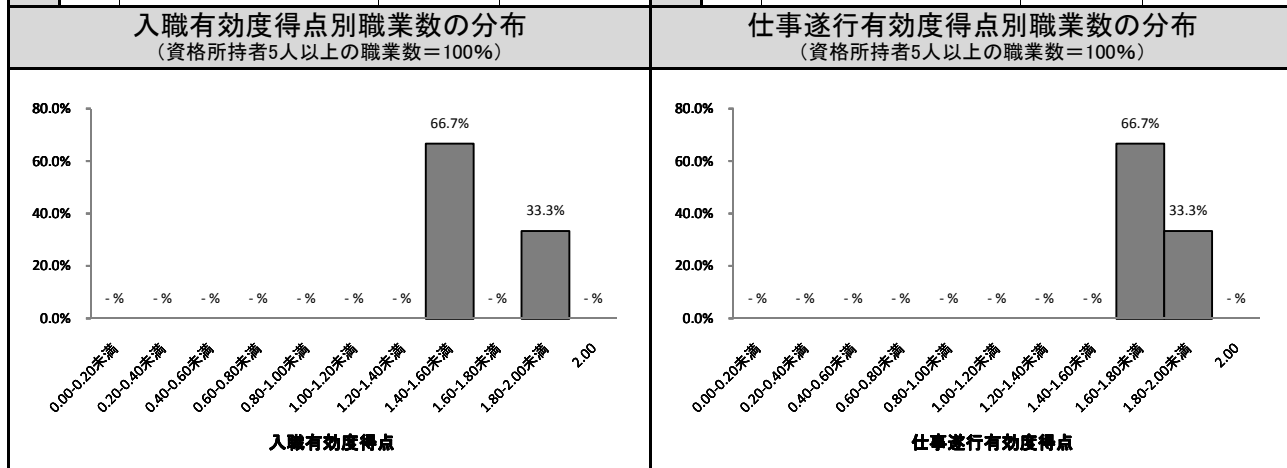
はり師₂₇₂₁

職業収斂	取得期間	取得年齢
大	A	20代型

この資格所持回答者計	181人	資格発行機関	厚生労働大臣（財団法人 東洋療法研修試験財団）
------------	------	--------	-------------------------

この資格所持回答者が就いている職業	順位	職業名	この資格所持回答者計に占める割合	資格所持者<従事回答者>(人)	職業収斂	資格所持者の多い順に職業従事者を並べた時の割合	当該%までに含まれる職業数
	1	はり師・きゅう師	47.5%	86 <100>		上位25%まで	1
	2	あんまマッサージ指圧師	25.4%	46 <100>		上位50%まで	2
	3	柔道整復師	12.7%	23 <101>		上位75%まで	3
	4	カイロプラクター	2.2%	4 <98>		100%	21 (116)
	5	理学療法士	1.7%	3 <101>		ランク	大
	6	専門学校教員	1.1%	2 <100>	最終学歴の分布	この資格所持回答者計に占める割合	
	6	職業訓練指導員	1.1%	2 <101>			
	6	リフレクソロジスト	1.1%	2 <101>			

入職に有効な職業	順位	職業名	入職有効度得点	資格所持有効回答者<従事回答者>(人)	仕事の遂行に有効な職業	順位	職業名	仕事遂行有効度得点	資格所持有効回答者<従事回答者>(人)
	1	はり師・きゅう師	1.92	86 <100>		1	はり師・きゅう師	1.90	86 <100>
	2	あんまマッサージ指圧師	1.59	46 <100>		2	柔道整復師	1.73	22 <101>
	3	柔道整復師	1.41	22 <101>		3	あんまマッサージ指圧師	1.65	46 <100>
	*	専門学校教員	2.00	2 <100>		*	専門学校教員	2.00	2 <100>
						*	カイロプラクター	1.50	4 <98>



2009年調査におけるこの資格所持回答者計 92人	
資格取得必要期間	資格取得年齢
この資格所持者に占める割合	この資格所持者に占める割合
ランク	A
タイプ	20代型

実用英語検定準1級²⁵⁰⁸

職業収斂	取得期間	取得年齢
中	D	20代型

この資格所持回答者計		180人		資格発行機関	(財)日本英語検定協会			
この資格所持回答者が就いている職業	順位	職業名	この資格所持回答者計に占める割合	資格所持者<従事回答者>(人)	職業収斂	資格所持者の多い順に職業従事者を並べた時の割合		当該%までに含まれる職業数
	1	翻訳者	6.1%	11 <102>		上位25%まで	8	
	1	英会話教師	6.1%	11 <100>		上位50%まで	26	
	3	通訳者	3.3%	6 <99>		上位75%まで	70	
	4	空港旅客係	2.8%	5 <100>		100%	115 (639)	
	5	テクニカルライター	2.2%	4 <100>	ランク		中	
	5	日本語教師	2.2%	4 <102>	最終学歴の分布			
	5	通訳ガイド	2.2%	4 <77>				
	8	秘書	1.7%	3 <105>				
	8	航空管制官	1.7%	3 <61>				
8	客室乗務員	1.7%	3 <99>					
8	商業写真家	1.7%	3 <101>	この資格所持回答者計に占める割合				
8	細菌学研究者	1.7%	3 <89>					
8	経営コンサルタント	1.7%	3 <100>					
8	経営コンサルタント	1.7%	3 <100>					
8	高等専門学校教員	1.7%	3 <102>					

学歴	割合
中学	0.0%
高校	4.4%
専修・専門学校	2.8%
短大・高専	3.3%
大学(文系)	55.0%
大学(理系)	11.7%
大学院	22.8%

入職有効度得点別職業数の分布 (資格所持者5人以上の職業数=100%)				仕事遂行有効度得点別職業数の分布 (資格所持者5人以上の職業数=100%)			

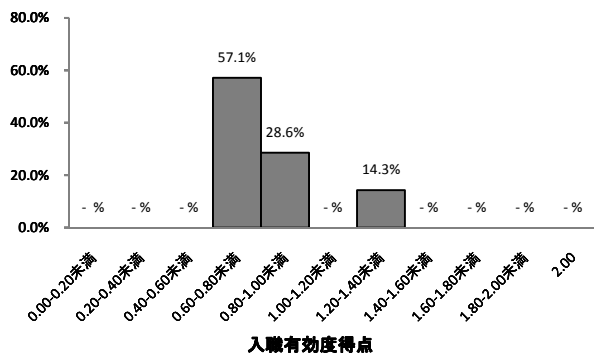
2009年調査におけるこの資格所持回答者計		88人	
資格取得必要期間		資格取得年齢	
この資格所持者に占める割合		この資格所持者に占める割合	
ランク	D	タイプ	20代型

ファイナンシャルプランニング技能士(2級) 1809

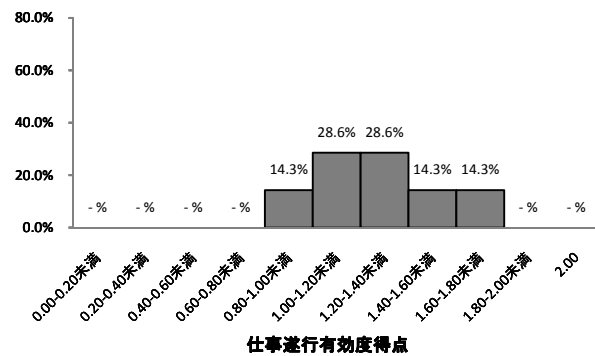
職業収斂	取得期間	取得年齢
中	D	30代型

この資格所持回答者計				177人		資格発行機関		厚生労働大臣 (社)金融財政事情研究会、日本ファイナンシャル・プランナーズ協会	
この資格所持回答者が就いている職業	順位	職業名	この資格所持回答者計に占める割合	資格所持者<従事回答者>(人)	職業収斂	資格所持者の多い順に職業従事者を並べた時の割合		当該%までに含まれる職業数	
	1	ファイナンシャル・プランナー	14.7%	26 <100>		上位25%まで	3		
	2	信用金庫渉外係	10.2%	18 <100>		上位50%まで	9		
	3	生命保険外務員	5.6%	10 <100>		上位75%まで	32		
	3	銀行支店長	5.6%	10 <103>		100%	76 (429)		
	5	保険代理店主	4.0%	7 <101>		ランク	中		
	6	銀行窓口係	3.4%	6 <102>		この資格所持回答者計に占める割合			
	6	証券外務員	3.4%	6 <102>					
	8	証券アナリスト	2.3%	4 <101>		最終学歴の分布			
	8	公認会計士	2.3%	4 <101>					
8	会計監査係員	2.3%	4 <100>						
入職に有効な職業	順位	職業名	入職有効度得点	資格所持有効回答者<従事回答者>(人)	仕事の遂行に有効な職業	順位	職業名	仕事遂行有効度得点	資格所持有効回答者<従事回答者>(人)
	1	ファイナンシャル・プランナー	1.27	26 <100>		1	銀行窓口係	1.67	6 <102>
	2	生命保険外務員	0.90	10 <100>		2	銀行支店長	1.50	10 <103>
	3	証券外務員	0.83	6 <102>		3	ファイナンシャル・プランナー	1.35	26 <100>
	4	保険代理店主	0.71	7 <101>		4	生命保険外務員	1.20	10 <100>
	5	銀行支店長	0.70	10 <103>		5	信用金庫渉外係	1.17	18 <100>
	6	信用金庫渉外係	0.67	18 <100>		5	証券外務員	1.17	6 <102>
	6	銀行窓口係	0.67	6 <102>		7	保険代理店主	0.86	7 <101>
*				*	住宅・不動産営業員	1.67	3 <102>		
*				*	郵便外務員	1.50	2 <102>		

入職有効度得点別職業数の分布
(資格所持者5人以上の職業数=100%)



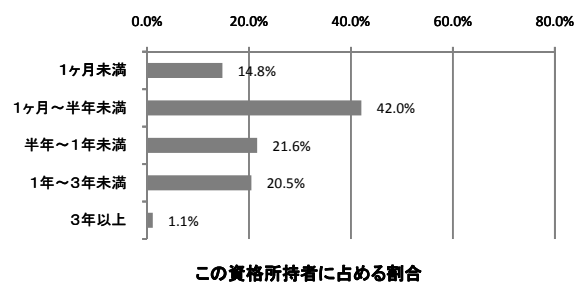
仕事遂行有効度得点別職業数の分布
(資格所持者5人以上の職業数=100%)



2009年調査におけるこの資格所持回答者計

88人

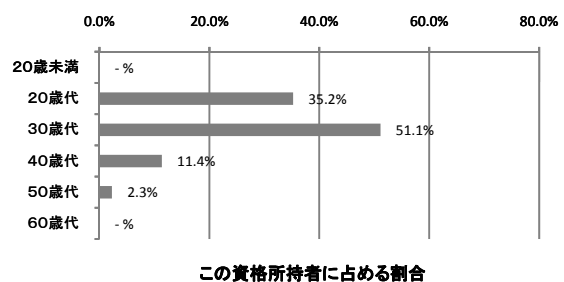
資格取得必要期間



ランク

D

資格取得年齢



タイプ

30代型★

MOUSEクセル一般³⁷¹⁶

職業収斂	取得期間	取得年齢
小	D	20代型

この資格所持回答者計				175人	資格発行機関	(株)オデッセイ コミュニケーションズ			
この資格所持回答者が就いている職業	順位	職業名	この資格所持回答者計に占める割合	資格所持者<従事回答者>(人)	職業収斂	資格所持者の多い順に職業従事者を並べた時の割合		当該%までに含まれる職業数	
	1	一般事務員	2.9%	5 <117>		上位25%まで	14		
	1	受付係	2.9%	5 <102>		上位50%まで	37		
	3	物品購買事務員	2.3%	4 <101>		上位75%まで	81		
	3	データ入力係	2.3%	4 <104>		100%	124 (709)		
	5	写真・映像処理オペレーター	1.7%	3 <99>		ランク	小		
	5	生命保険外務員	1.7%	3 <100>		この資格所持回答者計に占める割合			
	5	化粧品販売員	1.7%	3 <99>					
	5	結婚式場スタッフ	1.7%	3 <103>					
	5	ネイル・アーティスト	1.7%	3 <101>					
5	ディスカウントストア販売店員	1.7%	3 <100>						
5	商品販売外交員	1.7%	3 <105>						
入職に有効な職業	順位	職業名	入職有効度得点	資格所持有効回答者<従事回答者>(人)	仕事の遂行に有効な職業	順位	職業名	仕事遂行有効度得点	資格所持有効回答者<従事回答者>(人)
	1	一般事務員	0.80	5 <117>		1	一般事務員	1.40	5 <117>
	2	受付係	0.60	5 <102>		2	受付係	0.80	5 <102>
	*	速記者	1.50	2 <100>		*	電話交換手	2.00	2 <102>
	*	職業訓練指導員	1.50	2 <101>		*	化粧品販売員	1.67	3 <99>
						*	物品購買事務員	1.50	4 <101>
						*	経理事務員	1.50	2 <111>
						*	人事係事務員	1.50	2 <99>
						*	損害サービス事務員	1.50	2 <101>
						*	学校事務員	1.50	2 <102>
				*	速記者	1.50	2 <100>		
				*	高等学校教員	1.50	2 <101>		
				*	職業訓練指導員	1.50	2 <101>		
				*	乳製品製造工	1.50	2 <76>		
				*	アロマセラピスト	1.50	2 <100>		
				*	原価計算係	1.50	2 <103>		
				*	システムエンジニア(ソフトウェア開発)	1.50	2 <106>		
入職有効度得点別職業数の分布 (資格所持者5人以上の職業数=100%)					仕事遂行有効度得点別職業数の分布 (資格所持者5人以上の職業数=100%)				

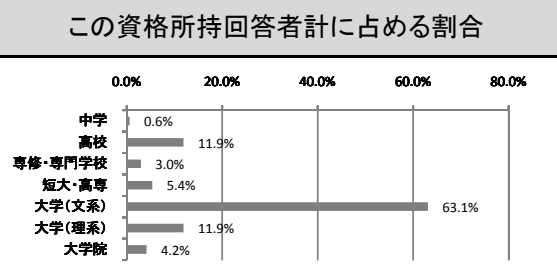
2009年調査におけるこの資格所持回答者計				81人
資格取得必要期間		資格取得年齢		
この資格所持者に占める割合		この資格所持者に占める割合		
ランク	D	タイプ	20代型★	

※現在の名称: マイクロソフト オフィス スペシャリスト(Excel スペシャリスト)

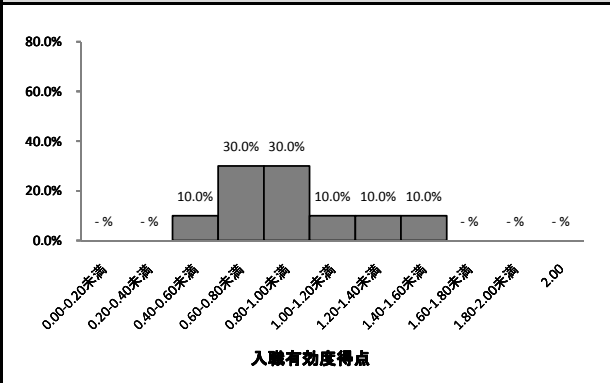
ファイナンシャルプランナー(AFP) 1807

職業収斂	取得期間	取得年齢
中	D	20~30代型

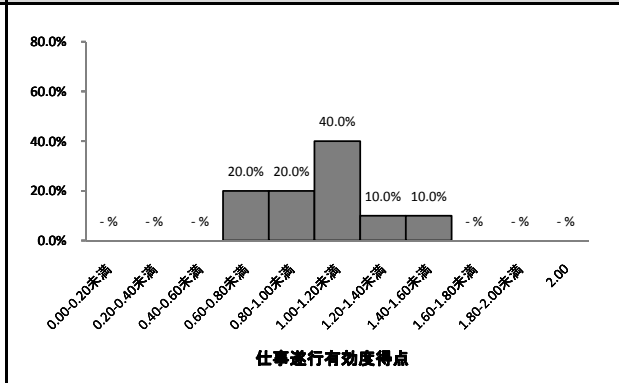
この資格所持回答者計				168人	資格発行機関	日本ファイナンシャル・プランナーズ協会			
この資格所持回答者が就いている職業	順位	職業名	この資格所持回答者計に占める割合	資格所持者<従事回答者>(人)	職業収斂	資格所持者の多い順に職業従事者を並べた時の割合			
	1	ファイナンシャル・プランナー	14.9%	25 <100>		上位25%まで	3		
	2	証券外務員	7.1%	12 <102>		上位50%まで	10		
	2	保険代理店主	7.1%	12 <101>		上位75%まで	27		
	4	生命保険外務員	4.8%	8 <100>		100%	69 (411)		
	5	貸付係事務員	3.6%	6 <101>	ランク		中		
	6	証券アナリスト	3.0%	5 <101>	最終学歴の分布				
	6	住宅・不動産営業員	3.0%	5 <102>					
	6	信用金庫渉外係	3.0%	5 <100>					
	6	公認会計士	3.0%	5 <101>					
6	保険事務員	3.0%	5 <104>						
入職に有効な職業	順位	職業名	入職有効度得点	資格所持有効回答者<従事回答者>(人)	仕事の遂行に有効な職業	順位	職業名	仕事遂行有効度得点	資格所持有効回答者<従事回答者>(人)
	1	信用金庫渉外係	1.40	5 <100>		1	ファイナンシャル・プランナー	1.44	25 <100>
	2	ファイナンシャル・プランナー	1.28	25 <100>		2	生命保険外務員	1.25	8 <100>
	3	証券アナリスト	1.00	5 <101>		3	保険代理店主	1.17	12 <101>
	4	保険代理店主	0.92	12 <101>		4	証券外務員	1.00	11 <102>
	5	証券外務員	0.91	11 <102>		4	貸付係事務員	1.00	6 <101>
	6	生命保険外務員	0.88	8 <100>		4	証券アナリスト	1.00	5 <101>
	7	貸付係事務員	0.67	6 <101>		7	住宅・不動産営業員	0.80	5 <102>
	8	住宅・不動産営業員	0.60	5 <102>		7	信用金庫渉外係	0.80	5 <100>
	8	公認会計士	0.60	5 <101>		9	公認会計士	0.60	5 <101>
10	保険事務員	0.40	5 <104>	9	保険事務員	0.60	5 <104>		
						*	銀行支店長	1.75	4 <103>
						*	郵便事務員	1.67	3 <104>
						*	弁護士	1.50	2 <102>
						*	経営コンサルタント	1.50	2 <100>



入職有効度得点別職業数の分布 (資格所持者5人以上の職業数=100%)



仕事遂行有効度得点別職業数の分布 (資格所持者5人以上の職業数=100%)



2009年調査におけるこの資格所持回答者計		85人
資格取得必要期間		資格取得年齢
<p>この資格所持者に占める割合</p>		<p>この資格所持者に占める割合</p>
ランク	D	タイプ
		20~30代型★

職業収斂	取得期間	取得年齢
大	A	20代型

この資格所持回答者計		168人		資格発行機関	厚生労働大臣（財東洋療法研修試験財団）				
この資格所持回答者が就いている職業	順位	職業名	この資格所持回答者計に占める割合	資格所持者<従事回答者>(人)	職業収斂	資格所持者の多い順に職業従事者を並べた時の割合		当該%までに含まれる職業数	
	1	はり師・きゅう師	50.6%	85 <100>		上位25%まで	1		
	2	あんまマッサージ指圧師	26.8%	45 <100>		上位50%まで	1		
	3	柔道整復師	11.9%	20 <101>		上位75%まで	2		
	4	理学療法士	1.2%	2 <101>	100%	17 (101)			
	4	専門学校教員	1.2%	2 <100>	ランク	大			
	4	職業訓練指導員	1.2%	2 <101>	最終学歴の分布				
4	カイロプラクター	1.2%	2 <98>						
入職に有効な職業	順位	職業名	入職有効度得点	資格所持有効回答者<従事回答者>(人)	仕事の遂行に有効な職業	順位	職業名	仕事遂行有効度得点	資格所持有効回答者<従事回答者>(人)
	1	はり師・きゅう師	1.81	83 <100>		1	はり師・きゅう師	1.80	83 <100>
	2	あんまマッサージ指圧師	1.47	45 <100>		2	柔道整復師	1.56	18 <101>
	3	柔道整復師	1.39	18 <101>		3	あんまマッサージ指圧師	1.38	45 <100>
	*	専門学校教員	2.00	2 <100>		*	専門学校教員	2.00	2 <100>
	*	カイロプラクター	1.50	2 <98>		*	カイロプラクター	2.00	2 <98>
入職有効度得点別職業数の分布 (資格所持者5人以上の職業数=100%)					仕事遂行有効度得点別職業数の分布 (資格所持者5人以上の職業数=100%)				

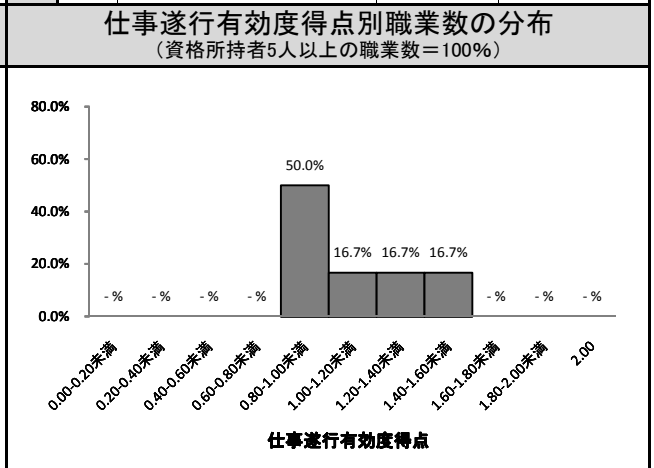
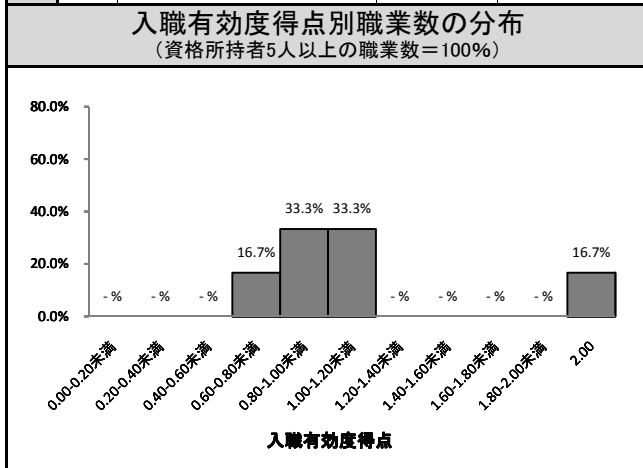
2009年調査におけるこの資格所持回答者計		79人	
資格取得必要期間		資格取得年齢	
この資格所持者に占める割合		この資格所持者に占める割合	
ランク	A	タイプ	20代型

防火管理者(甲種) 4512

職業収斂	取得期間	取得年齢
中	E	20~30代型

この資格所持回答者計		166人		資格発行機関	都道府県知事、消防本部、消防長、(財)日本防火協会				
この資格所持回答者が就いている職業	順位	職業名	この資格所持回答者計に占める割合	資格所持者<従事回答者>(人)	職業収斂	資格所持者の多い順に職業従事者を並べた時の割合	当該%までに含まれる職業数		
	1	ホテル・旅館支配人	4.2%	7 <101>		上位25%まで		8	
	1	レストラン支配人	4.2%	7 <100>		上位50%まで		24	
	1	環境衛生技術者	4.2%	7 <101>		上位75%まで		62	
	4	ビル施設管理者	3.6%	6 <101>		100%		103 (620)	
	5	ハンバーガー店マネージャー	3.0%	5 <89>		ランク		中	
	5	ビル施設管理技術者	3.0%	5 <101>		この資格所持回答者計に占める割合			
	7	ホテルフロント係	2.4%	4 <100>					
	7	ボイラーオペレーター	2.4%	4 <101>					
	7	喫茶店店主	2.4%	4 <101>					
10	スーパー店長	1.8%	3 <105>						
10	チェーン店スーパーバイザー	1.8%	3 <103>						
10	警備員	1.8%	3 <103>						
10	そば・うどん調理人	1.8%	3 <100>						
10	ペンション経営者	1.8%	3 <72>						

入職に有効な職業	順位	職業名	入職有効度得点	資格所持有効回答者<従事回答者>(人)	仕事の遂行に有効な職業	順位	職業名	仕事遂行有効度得点	資格所持有効回答者<従事回答者>(人)
	1	ハンバーガー店マネージャー	2.00	5 <89>		1	ハンバーガー店マネージャー	1.40	5 <89>
	2	レストラン支配人	1.14	7 <100>		2	ホテル・旅館支配人	1.29	7 <101>
	3	ビル施設管理技術者	1.00	5 <101>		3	レストラン支配人	1.00	7 <100>
	4	ホテル・旅館支配人	0.86	7 <101>		4	環境衛生技術者	0.86	7 <101>
	5	ビル施設管理者	0.83	6 <101>		5	ビル施設管理者	0.83	6 <101>
	6	環境衛生技術者	0.71	7 <101>		6	ビル施設管理技術者	0.80	5 <101>
	*	喫茶店店主	2.00	4 <101>		*	発電員	1.50	2 <67>
	*	スーパー店長	2.00	3 <105>					
	*	ペンション経営者	1.67	3 <72>					
*	D I Y店員	1.50	2 <100>						

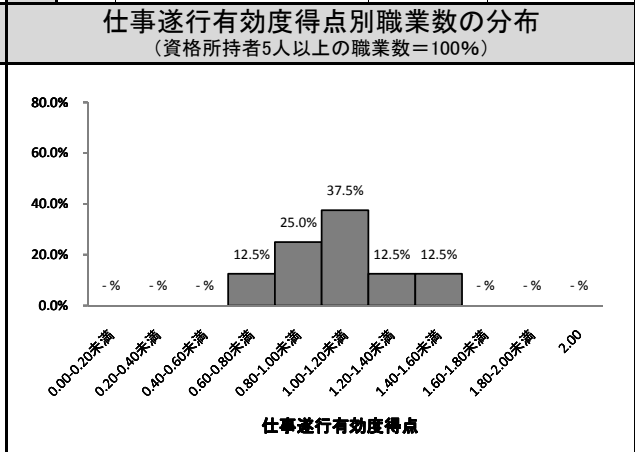
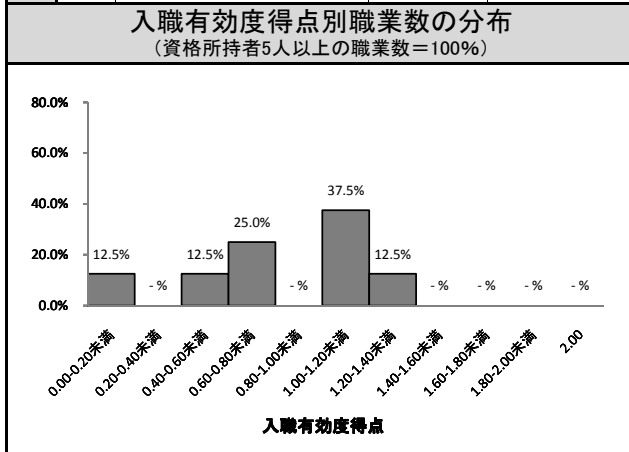


2009年調査におけるこの資格所持回答者計		165人	
資格取得必要期間		資格取得年齢	
この資格所持者に占める割合		この資格所持者に占める割合	
ランク	E	タイプ	20~30代型★

高圧ガス製造保安責任者(化学) 1225

職業収斂	取得期間	取得年齢
中	D	20代型

この資格所持回答者計		163人		資格発行機関	経済産業大臣または各都道府県知事(高圧ガス保安協会)				
この資格所持回答者が就いている職業	順位	職業名	この資格所持回答者計に占める割合	資格所持者<従事回答者>(人)	職業収斂	資格所持者の多い順に職業従事者を並べた時の割合	当該%までに含まれる職業数		
	1	石油精製技術者	12.3%	20 <88>		最終学歴の分布	上位25%まで	3	
	2	石油精製オペレーター	8.6%	14 <54>	上位50%まで		11		
	3	高分子化学技術者	6.1%	10 <103>	上位75%まで		33		
	4	化学製品製造オペレーター	4.9%	8 <100>	100%		73 (448)		
	4	ガス器具検査工・漏れ点検査員・漏えい検査員	4.9%	8 <97>	ランク		中		
	6	化学者	3.1%	5 <100>	この資格所持回答者計に占める割合				
	6	物理学者	3.1%	5 <101>					
	6	石けん・洗剤・油脂製品製造オペレーター	3.1%	5 <63>					
	9	原子力技術者	1.8%	3 <100>					
9	機械修理工	1.8%	3 <106>						
9	金属精錬技術者(鉄鋼)	1.8%	3 <84>						
9	金属熱処理工	1.8%	3 <90>						
9	プラスチック製品成形工	1.8%	3 <100>						
9	塗料・絵具・インキ製造工	1.8%	3 <88>						
9	ガラス技術者	1.8%	3 <98>						
入職に有効な職業	順位	職業名	入職有効度得点	資格所持有効回答者<従事回答者>(人)	仕事の遂行に有効な職業	順位	職業名	仕事遂行有効度得点	資格所持有効回答者<従事回答者>(人)
	1	石油精製オペレーター	1.21	14 <54>		1	石油精製オペレーター	1.50	14 <54>
	2	ガス器具検査工・漏れ点検査員・漏えい検査員	1.12	8 <97>		2	ガス器具検査工・漏れ点検査員・漏えい検査員	1.38	8 <97>
	3	石油精製技術者	1.00	20 <88>		3	石油精製技術者	1.00	20 <88>
	3	化学製品製造オペレーター	1.00	8 <100>		3	化学製品製造オペレーター	1.00	8 <100>
	5	高分子化学技術者	0.60	10 <103>		3	物理学者	1.00	5 <101>
	5	石けん・洗剤・油脂製品製造オペレーター	0.60	5 <63>		6	高分子化学技術者	0.80	10 <103>
	7	化学者	0.40	5 <100>		6	石けん・洗剤・油脂製品製造オペレーター	0.80	5 <63>
	8	物理学者	0.00	5 <101>		8	化学者	0.60	5 <100>
	*	原子力技術者	1.67	3 <100>		*	ファインセラミックス製造技術者	1.50	2 <90>
*	プラスチック製品成形工	1.67	3 <100>						



2009年調査におけるこの資格所持回答者計		95人	
資格取得必要期間		資格取得年齢	
この資格所持者に占める割合		この資格所持者に占める割合	
ランク	D	タイプ	20代型

移動式クレーン運転士 6709

職業収斂	取得期間	取得年齢
中	E	20代型

この資格所持回答者計				161人		資格発行機関		都道府県労働局長（安全衛生技術センター）	
この資格所持回答者が就いている職業	順位	職業名	この資格所持回答者計に占める割合	資格所持者<従事回答者>(人)	職業収斂	資格所持者の多い順に職業従事者を並べた時の割合		当該%までに含まれる職業数	
	1	クレーン・巻上機運転士	16.8%	27 <66>		上位25%まで	4		
	2	建設機械オペレーター	5.0%	8 <100>		上位50%まで	20		
	3	とび	3.1%	5 <100>		上位75%まで	52		
	4	製かん工	2.5%	4 <101>		100%	92 (571)		
	5	産業廃棄物収集運搬作業員	1.9%	3 <79>		ランク		中	
	5	路線バス運転者	1.9%	3 <101>		最終学歴の分布			
	5	港湾荷役作業員	1.9%	3 <89>					
	5	さく井工・ボーリング工	1.9%	3 <70>					
	5	消防士	1.9%	3 <102>					
5									
この資格所持回答者計に占める割合									
入職に有効な職業	順位	職業名	入職有効度得点	資格所持有効回答者<従事回答者>(人)	仕事の遂行に有効な職業	順位	職業名	仕事遂行有効度得点	資格所持有効回答者<従事回答者>(人)
	1	クレーン・巻上機運転士	1.85	27 <66>		1	建設機械オペレーター	1.88	8 <100>
	2	建設機械オペレーター	1.62	8 <100>		2	クレーン・巻上機運転士	1.70	27 <66>
	3	とび	1.20	5 <100>		3	とび	1.40	5 <100>
	*	積卸作業員	2.00	2 <101>		*	マシニングセンター・オペレーター	2.00	2 <99>
	*	産業廃棄物処理技術者	1.50	2 <95>		*	港湾荷役作業員	1.67	3 <89>
	*	看板制作者	1.50	2 <101>		*	型枠大工	1.50	2 <100>
						*	防水工	1.50	2 <73>
						*	積卸作業員	1.50	2 <101>
						*	看板制作者	1.50	2 <101>
				*	機械修理工	1.50	2 <106>		
				*	道路貨物運行管理事務員	1.50	2 <100>		
入職有効度得点別職業数の分布 (資格所持者5人以上の職業数=100%)					仕事遂行有効度得点別職業数の分布 (資格所持者5人以上の職業数=100%)				

2009年調査におけるこの資格所持回答者計		89人	
資格取得必要期間		資格取得年齢	
この資格所持者に占める割合		この資格所持者に占める割合	
ランク	E	タイプ	20代型

車両系建設機械運転 (整地・運搬・積込み用及び掘削用) 6802

職業収斂	取得期間	取得年齢
中	E	20代型

この資格所持回答者計				160人	資格発行機関	都道府県労働局長登録教習機関			
この資格所持回答者が就いている職業	順位	職業名	この資格所持回答者計に占める割合	資格所持者<従事回答者>(人)	職業収斂	資格所持者の多い順に職業従事者を並べた時の割合		当該%までに含まれる職業数	
	1	建設機械オペレーター	11.2%	18 <100>		上位25%まで	5		
	2	配管工	5.0%	8 <102>		上位50%まで	16		
	3	舗装作業員	3.8%	6 <98>		上位75%まで	39		
	4	林業作業員	3.1%	5 <45>		100%	79 (494)		
	5	型枠大工	2.5%	4 <100>		ランク		中	
	5	建設作業員	2.5%	4 <100>		この資格所持回答者計に占める割合			
	5	産業廃棄物処理技術者	2.5%	4 <95>					
	5	トラック運転者	2.5%	4 <99>					
	5	取りこわし作業員	2.5%	4 <56>					
5	道路技術者	2.5%	4 <101>						
5	じゃり・砂・粘土採取作業員	2.5%	4 <25>						
5	環境衛生技術者	2.5%	4 <101>						
入職に有効な職業	順位	職業名	入職有効度得点	資格所持有効回答者<従事回答者>(人)	仕事の遂行に有効な職業	順位	職業名	仕事遂行有効度得点	資格所持有効回答者<従事回答者>(人)
	1	建設機械オペレーター	1.78	18 <100>		1	配管工	1.88	8 <102>
	2	配管工	1.75	8 <102>		2	舗装作業員	1.83	6 <98>
	3	舗装作業員	1.33	6 <98>		3	建設機械オペレーター	1.78	18 <100>
	4	林業作業員	1.20	5 <45>		4	林業作業員	1.20	5 <45>
	*	じゃり・砂・粘土採取作業員	2.00	4 <25>		*	建設作業員	1.75	4 <100>
	*	とび	1.67	3 <100>		*	じゃり・砂・粘土採取作業員	1.75	4 <25>
	*	土木施工管理技術者	1.67	3 <103>		*	とび	1.67	3 <100>
	*	取りこわし作業員	1.50	4 <56>		*	産業廃棄物収集運搬作業員	1.67	3 <79>
	*	紙器製造工	1.50	2 <70>		*	土木施工管理技術者	1.67	3 <103>
	*	レンタカー営業所員	1.50	2 <90>		*	産業廃棄物処理技術者	1.50	4 <95>
	*	さく井工・ボーリング工	1.50	2 <70>		*	環境衛生技術者	1.50	4 <101>
	*	クレーン・巻上機運転士	1.50	2 <66>		*	さく井工・ボーリング工	1.50	2 <70>
入職有効度得点別職業数の分布 (資格所持者5人以上の職業数=100%)					仕事遂行有効度得点別職業数の分布 (資格所持者5人以上の職業数=100%)				

2009年調査におけるこの資格所持回答者計		83人	
資格取得必要期間		資格取得年齢	
この資格所持者に占める割合		この資格所持者に占める割合	
ランク	E	タイプ	20代型

牽引免許(一種) 4813

職業収斂	取得期間	取得年齢
中	E	20代型

この資格所持回答者計				159人	資格発行機関	都道府県公安委員会											
この資格所持回答者が就いている職業	順位	職業名	この資格所持回答者計に占める割合	資格所持者<従事回答者>(人)	職業収斂	資格所持者の多い順に職業従事者を並べた時の割合		当該%までに含まれる職業数									
	1	陸上自衛官	10.7%	17 <101>		上位25%まで	5										
	2	トラック運転者	5.7%	9 <99>		上位50%まで	16										
	3	港湾荷役作業員	4.4%	7 <89>		上位75%まで	45										
	4	観光バス運転者	3.1%	5 <103>		100%	84 (528)										
	4	海上自衛官	3.1%	5 <95>		ランク		中									
	4	航空自衛官	3.1%	5 <100>		最終学歴の分布											
	4	テストドライバー	3.1%	5 <46>								この資格所持回答者計に占める割合					
	8	自動車教習所指導員	2.5%	4 <51>													
	8	道路貨物運行管理事務員	2.5%	4 <100>													
	10	路線バス運転者	1.9%	3 <101>													
	10	空港旅客係	1.9%	3 <100>													
	10	タクシー配車オペレーター	1.9%	3 <102>													
	10	道路パトロール隊員	1.9%	3 <50>													
	10	畑作農業者	1.9%	3 <102>													
入職に有効な職業	順位	職業名	入職有効度得点	資格所持有効回答者<従事回答者>(人)	仕事の遂行に有効な職業							順位	職業名	仕事遂行有効度得点	資格所持有効回答者<従事回答者>(人)		
	1	トラック運転者	1.44	9 <99>								1	航空自衛官	1.80	5 <100>		
	2	港湾荷役作業員	1.43	7 <89>								2	港湾荷役作業員	1.71	7 <89>		
	3	航空自衛官	1.00	5 <100>								3	トラック運転者	1.33	9 <99>		
	3	テストドライバー	1.00	5 <46>								4	陸上自衛官	1.24	17 <101>		
	5	陸上自衛官	0.94	17 <101>								5	海上自衛官	1.20	5 <95>		
	6	海上自衛官	0.80	5 <95>		6	テストドライバー	0.60	5 <46>								
	7	観光バス運転者	0.00	5 <103>		7	観光バス運転者	0.00	5 <103>								
	*	道路貨物運行管理事務員	1.75	4 <100>		*	積卸作業員	1.50	2 <101>								
	*	空港旅客係	1.67	3 <100>		*	引越作業員	1.50	2 <99>								
*	道路パトロール隊員	1.67	3 <50>	*	農業技術者	1.50	2 <102>										
*	積卸作業員	1.50	2 <101>														
*	農業技術者	1.50	2 <102>														
入職有効度得点別職業数の分布 (資格所持者5人以上の職業数=100%)					仕事遂行有効度得点別職業数の分布 (資格所持者5人以上の職業数=100%)												

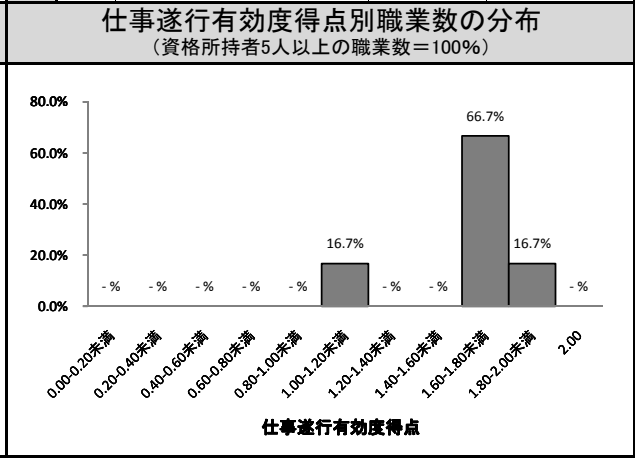
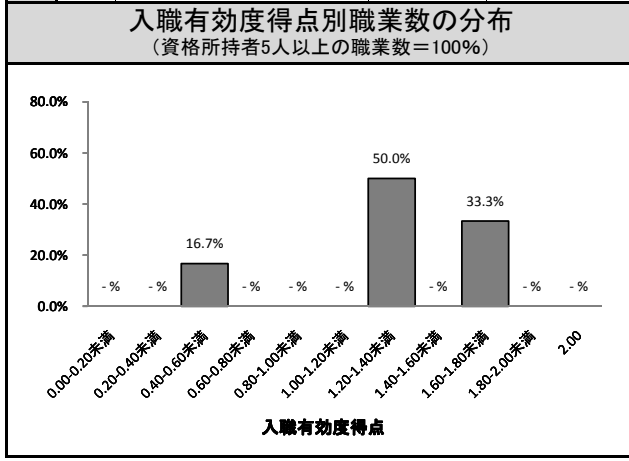
2009年調査におけるこの資格所持回答者計 90人

資格取得必要期間		資格取得年齢	
この資格所持者に占める割合		この資格所持者に占める割合	
ランク	E	タイプ	20代型

高所作業車運転技能者 4816

職業収斂	取得期間	取得年齢
中	E	20~30 代型

この資格所持回答者計		158人		資格発行機関	都道府県労働局長登録教習機関				
この資格所持回答者が就いている職業	順位	職業名	この資格所持回答者計に占める割合	資格所持者<従事回答者>(人)	職業収斂	資格所持者の多い順に職業従事者を並べた時の割合		当該%までに含まれる職業数	
	1	看板制作者	5.1%	8 <101>		上位25%まで	7		
	2	とび	3.8%	6 <100>		上位50%まで	19		
	2	建築塗装工	3.8%	6 <100>		上位75%まで	43		
	2	送電線架線工	3.8%	6 <100>		100%	82 (519)		
	5	鉄骨工	3.2%	5 <102>		ランク 中			
	5	防水工	3.2%	5 <73>		この資格所持回答者計に占める割合			
	5	電工	3.2%	5 <103>					
	8	建設機械オペレーター	2.5%	4 <100>					
	8	建築板金工	2.5%	4 <101>					
8	配管工	2.5%	4 <102>						
8	航空整備士	2.5%	4 <66>						
入職に有効な職業	順位	職業名	入職有効度得点	資格所持有効回答者<従事回答者>(人)	仕事の遂行に有効な職業	順位	職業名	仕事遂行有効度得点	資格所持有効回答者<従事回答者>(人)
	1	とび	1.67	6 <100>		1	看板制作者	1.88	8 <101>
	1	送電線架線工	1.67	6 <100>		2	とび	1.67	6 <100>
	3	看板制作者	1.38	8 <101>		2	送電線架線工	1.67	6 <100>
	4	防水工	1.20	5 <73>		4	防水工	1.60	5 <73>
	4	電工	1.20	5 <103>		4	電工	1.60	5 <103>
	6	建築塗装工	0.50	6 <100>		6	建築塗装工	1.17	6 <100>
	*	航空整備士	1.75	4 <66>		*	建築板金工	1.75	4 <101>
	*	建設作業員	1.67	3 <100>		*	鉄骨工	1.67	3 <102>
	*	内装工	1.67	3 <102>		*	建設作業員	1.67	3 <100>
	*	ビル清掃員	1.50	2 <101>		*	造園師	1.67	3 <84>
	*	造船技術者	1.50	2 <65>		*	ビル清掃員	1.50	2 <101>
	*	電気精錬技術者	1.50	2 <100>		*	航空自衛官	1.50	2 <100>
	*					*	電気精錬技術者	1.50	2 <100>



2009年調査におけるこの資格所持回答者計 101人	
資格取得必要期間	資格取得年齢
<p>この資格所持者に占める割合</p>	<p>この資格所持者に占める割合</p>
ランク E	タイプ 20~30代型★

酸欠危険作業主任2種⁷³⁰⁷

職業収斂	取得期間	取得年齢
中	E	20代型

この資格所持回答者計				154人		資格発行機関	都道府県労働局長登録教習機関		
この資格所持回答者が就いている職業	順位	職業名	この資格所持回答者計に占める割合	資格所持者<従事回答者>(人)	職業収斂	資格所持者の多い順に職業従事者を並べた時の割合	当該%までに含まれる職業数		
	1	石油精製技術者	7.1%	11 <88>		上位25%まで	6		
	2	石油精製オペレーター	5.2%	8 <54>		上位50%まで	18		
	3	送電装置技術者	4.5%	7 <100>		上位75%まで	46		
	4	産業廃棄物処理技術者	3.9%	6 <95>		100%	84 (545)		
	5	発電員	2.6%	4 <67>		ランク	中		
	5	送電線架線工	2.6%	4 <100>		この資格所持回答者計に占める割合			
	5	製鋼工	2.6%	4 <89>					
	5	製紙技術者	2.6%	4 <75>		最終学歴の分布			
	5	環境衛生技術者	2.6%	4 <101>					
入職に有効な職業	順位	職業名	入職有効度得点	資格所持有効回答者<従事回答者>(人)	仕事の遂行に有効な職業	順位	職業名	仕事遂行有効度得点	資格所持有効回答者<従事回答者>(人)
	1	産業廃棄物処理技術者	1.83	6 <95>		1	産業廃棄物処理技術者	1.67	6 <95>
	2	石油精製オペレーター	1.75	8 <54>		2	石油精製オペレーター	1.38	8 <54>
	3	石油精製技術者	1.18	11 <88>		3	石油精製技術者	1.09	11 <88>
	4	送電装置技術者	0.86	7 <100>		4	送電装置技術者	0.86	7 <100>
	*	電気通信設備工	1.67	3 <103>		*	電気技術者(強電)	2.00	2 <102>
	*	石けん・洗剤・油脂製品製造オペレーター	1.67	3 <63>		*	環境衛生技術者	1.75	4 <101>
	*	送電線架線工	1.50	4 <100>		*	発電員	1.50	4 <67>
	*	環境衛生技術者	1.50	4 <101>		*	建築施工管理技術者	1.50	2 <103>
	*	電気技術者(強電)	1.50	2 <102>		*	塗料・絵具・インキ製造工	1.50	2 <88>
	*	原子炉運転技術者	1.50	2 <15>		*	産業洗浄工	1.50	2 <24>
	*	ビール製造工	1.50	2 <30>		*	機械修理工	1.50	2 <106>
	*	ガス器具検査工・漏れ点検査員・漏えい検査員	1.50	2 <97>		*	ガス器具検査工・漏れ点検査員・漏えい検査員	1.50	2 <97>
入職有効度得点別職業数の分布 (資格所持者5人以上の職業数=100%)					仕事遂行有効度得点別職業数の分布 (資格所持者5人以上の職業数=100%)				
2009年調査におけるこの資格所持回答者計 81人									
資格取得必要期間					資格取得年齢				
この資格所持者に占める割合					この資格所持者に占める割合				
ランク					タイプ				
E					20代型				

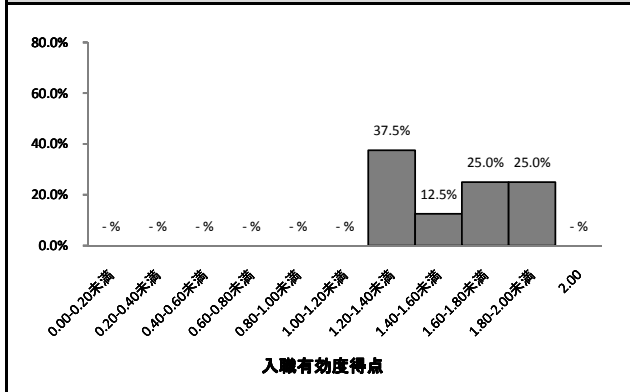
※現在の名称: 酸素欠乏・硫化水素危険作業主任者

損害保険募集人資格³²¹³

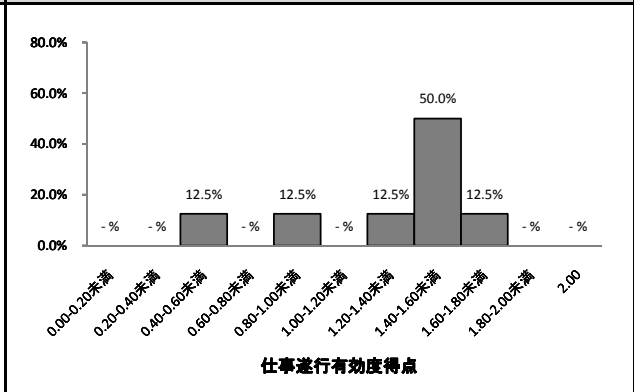
職業収斂	取得期間	取得年齢
中	E	20代型

この資格所持回答者計				153人		資格発行機関	(社)日本損害保険協会	
この資格所持回答者が就いている職業	順位	職業名	この資格所持回答者計に占める割合	資格所持者<従事回答者>(人)	職業収斂	資格所持者の多い順に職業従事者を並べた時の割合	当該%までに含まれる職業数	
	1	保険事務員	11.8%	18 <104>	職業収斂	上位25%まで	3	
	2	損害サービス事務員	8.5%	13 <101>		上位50%まで	9	
	3	銀行窓口係	5.9%	9 <102>		上位75%まで	31	
	4	銀行支店長	5.2%	8 <103>		100%	69 (451)	
	5	自動車販売員	4.6%	7 <103>	最終学歴の分布	この資格所持回答者計に占める割合		
	7	損害保険調査員	4.6%	7 <100>				
	7	保険代理店主	3.9%	6 <101>				
	8	信用金庫渉外係	3.3%	5 <100>				
	9	生命保険外務員	2.6%	4 <100>				
9	ファイナンシャル・プランナー	2.6%	4 <100>					
9	郵便事務員	2.6%	4 <104>					
9	自動車整備工	2.6%	4 <102>					
9	証券外務員	2.6%	4 <102>					
入職に有効な職業	順位	職業名	入職有効度得点	資格所持有効回答者<従事回答者>(人)	順位	職業名	仕事遂行有効度得点	資格所持有効回答者<従事回答者>(人)
	1	保険代理店主	1.83	6 <101>	1	信用金庫渉外係	1.60	5 <100>
	2	信用金庫渉外係	1.80	5 <100>	2	損害サービス事務員	1.50	12 <101>
	3	損害サービス事務員	1.75	12 <101>	2	保険代理店主	1.50	6 <101>
	4	損害保険調査員	1.71	7 <100>	4	保険事務員	1.44	18 <104>
	5	銀行窓口係	1.44	9 <102>	5	自動車販売員	1.43	7 <103>
	6	自動車販売員	1.29	7 <103>	6	損害保険調査員	1.29	7 <100>
	7	保険事務員	1.28	18 <104>	7	銀行支店長	0.88	8 <103>
	8	銀行支店長	1.25	8 <103>	8	銀行窓口係	0.56	9 <102>
	*	生命保険外務員	1.75	4 <100>	*	生命保険外務員	1.50	4 <100>
*	ファイナンシャル・プランナー	1.50	4 <100>	*	自動車整備工	1.50	4 <102>	
*	郵便事務員	1.50	4 <104>	*	住宅・不動産営業員	1.50	2 <102>	
*	自動車整備工	1.50	4 <102>	*	自転車販売店員	1.50	2 <102>	
*	証券外務員	1.50	4 <102>					

入職有効度得点別職業数の分布
(資格所持者5人以上の職業数=100%)

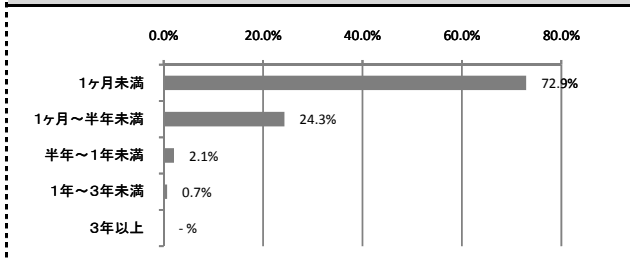


仕事遂行有効度得点別職業数の分布
(資格所持者5人以上の職業数=100%)

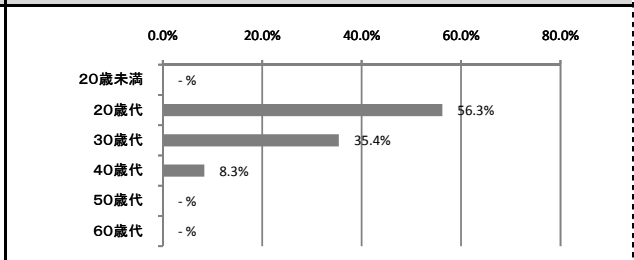


2009年調査におけるこの資格所持回答者計 144人

資格取得必要期間



資格取得年齢



ランク E

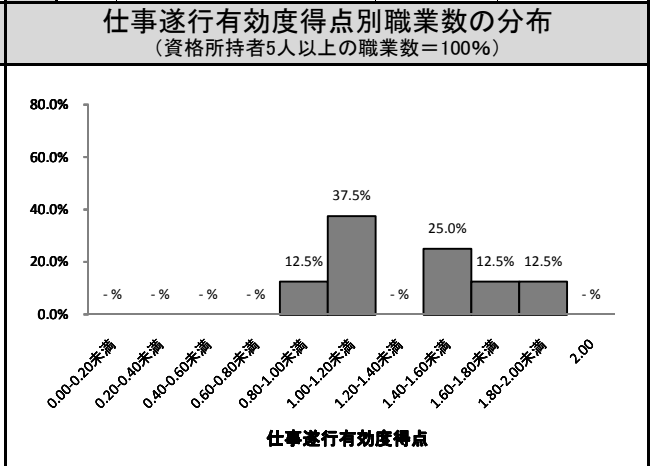
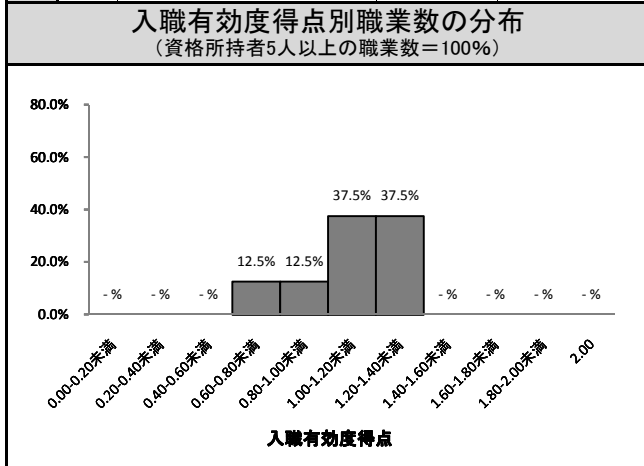
タイプ 20代型

建築施工管理技士1級¹⁴²⁰

職業収斂	取得期間	取得年齢
中	C	30代型

この資格所持回答者計		149人		資格発行機関	国土交通大臣(財建設業振興基金)			
この資格所持回答者が就いている職業	順位	職業名	この資格所持回答者計に占める割合	資格所持者<従事回答者>(人)	職業収斂	資格所持者の多い順に職業従事者を並べた時の割合	当該%までに含まれる職業数	
	1	建築施工管理技術者	22.8%	34 <103>		上位25%まで	2	
	2	土木施工管理技術者	6.0%	9 <103>		上位50%まで	8	
	3	建築設計技術者	4.7%	7 <102>		上位75%まで	18	
	3	鉄骨工	4.7%	7 <102>		100%	50 (336)	
	5	大工	4.0%	6 <100>		ランク	中	
	6	型枠大工	3.4%	5 <100>		この資格所持回答者計に占める割合		
	6	建設作業員	3.4%	5 <100>				
	6	土木・建築工学研究者	3.4%	5 <102>				
	9	とび	2.7%	4 <100>				
9	防水工	2.7%	4 <73>					
9	インテリアデザイナー	2.7%	4 <100>					
9	橋りょう技術者	2.7%	4 <100>					
9	河川技術者	2.7%	4 <100>					
9	労働安全衛生技術者	2.7%	4 <100>					

入職に有効な職業	順位	職業名	入職有効度得点	資格所持有効回答者<従事回答者>(人)	仕事の遂行に有効な職業	順位	職業名	仕事遂行有効度得点	資格所持有効回答者<従事回答者>(人)
	1	大工	1.33	6 <100>		1	大工	1.83	6 <100>
	2	建築施工管理技術者	1.32	34 <103>		2	型枠大工	1.60	5 <100>
	3	型枠大工	1.20	5 <100>		3	鉄骨工	1.50	6 <102>
	4	鉄骨工	1.17	6 <102>		4	建築施工管理技術者	1.41	34 <103>
	5	土木施工管理技術者	1.00	9 <103>		5	建築設計技術者	1.14	7 <102>
	5	建築設計技術者	1.00	7 <102>		6	土木施工管理技術者	1.11	9 <103>
	7	土木・建築工学研究者	0.80	5 <102>		7	土木・建築工学研究者	1.00	5 <102>
	8	建設作業員	0.60	5 <100>		8	建設作業員	0.80	5 <100>
	*	インテリアコーディネーター	1.50	2 <100>		*	内装工	2.00	2 <102>
				*	防水工	1.75	4 <73>		
				*	建築板金工	1.50	2 <101>		



2009年調査におけるこの資格所持回答者計		77人	
資格取得必要期間		資格取得年齢	
この資格所持者に占める割合		この資格所持者に占める割合	
ランク	C	タイプ	30代型★

社会福祉主事₂₈₀₂

職業収斂	取得期間	取得年齢
中	A	20代型

この資格所持回答者計				149人				資格発行機関		厚生労働大臣（財社会福祉振興・試験センター）	
この資格所持回答者が就いている職業	順位	職業名	この資格所持回答者計に占める割合	資格所持者<従事回答者>(人)	職業収斂	資格所持者の多い順に職業従事者を並べた時の割合		当該%までに含まれる職業数			
	1	福祉事務所ケースワーカー	13.4%	20 <101>		上位25%まで	3				
	2	社会福祉施設指導員	10.7%	16 <100>		上位50%まで	6				
	2	社会福祉施設寮母・寮父	10.7%	16 <100>		上位75%まで	12				
	4	児童相談員	8.7%	13 <102>		100%	42 (282)				
	5	社会福祉施設介護職員	6.0%	9 <102>		ランク		中			
	6	ケアマネージャー	5.4%	8 <102>		最終学歴の分布 					
	6	医療ソーシャルワーカー	5.4%	8 <103>							
	6	児童厚生員(児童自立支援専門員・児童生活支援員)	5.4%	8 <100>							
	9	福祉用具専門相談員	3.4%	5 <103>							
	10	保育士	2.0%	3 <102>							
10	言語聴覚士	2.0%	3 <99>								
10	キャリアカウンセラー(職業相談員)	2.0%	3 <101>								
				この資格所持回答者計に占める割合							
				この資格所持回答者計に占める割合							

入職に有効な職業				仕事の遂行に有効な職業			
順位	職業名	入職有効度得点	資格所持有効回答者<従事回答者>(人)	順位	職業名	仕事遂行有効度得点	資格所持有効回答者<従事回答者>(人)
1	医療ソーシャルワーカー	1.38	8 <103>	1	医療ソーシャルワーカー	1.12	8 <103>
2	福祉事務所ケースワーカー	1.35	20 <101>	2	社会福祉施設寮母・寮父	1.06	16 <100>
3	児童相談員	1.31	13 <102>	3	児童厚生員(児童自立支援専門員・児童生活支援員)	0.88	8 <100>
4	児童厚生員(児童自立支援専門員・児童生活支援員)	1.25	8 <100>	4	児童相談員	0.85	13 <102>
5	社会福祉施設指導員	1.06	16 <100>	5	福祉用具専門相談員	0.80	5 <103>
6	社会福祉施設寮母・寮父	1.00	16 <100>	6	福祉事務所ケースワーカー	0.70	20 <101>
6	社会福祉施設介護職員	1.00	9 <102>	7	社会福祉施設指導員	0.69	16 <100>
8	ケアマネージャー	0.88	8 <102>	8	ケアマネージャー	0.62	8 <102>
9	福祉用具専門相談員	0.80	5 <103>	9	社会福祉施設介護職員	0.33	9 <102>
*	社会教育主事	1.50	2 <100>	*	高等専門学校教員	1.50	2 <102>

2009年調査におけるこの資格所持回答者計				147人			
資格取得必要期間		この資格所持者に占める割合		資格取得年齢		この資格所持者に占める割合	
		<p>ランク</p> <p>A</p>				<p>タイプ</p> <p>20代型</p>	

簿記実務検定(全商1級) 3436

職業収斂	取得期間	取得年齢
小	B	10代型

この資格所持回答者計		145人		資格発行機関	(財)全国商業高等学校協会				
この資格所持回答者が就いている職業	順位	職業名	この資格所持回答者計に占める割合	資格所持者<従事回答者>(人)	職業収斂	資格所持者の多い順に職業従事者を並べた時の割合		当該%までに含まれる職業数	
	1	学校事務員	2.8%	4 <102>		上位25%まで	15		
	2	経理事務員	2.1%	3 <111>		上位50%まで	42		
	2	スーパー店員	2.1%	3 <102>		上位75%まで	78		
	2	税理士	2.1%	3 <101>		100%	114 (786)		
	2	データ入力係	2.1%	3 <104>		ランク	小		
	2	保険事務員	2.1%	3 <104>					
入職に有効な職業	順位	職業名	入職有効度得点	資格所持有効回答者<従事回答者>(人)	最終学歴の分布	この資格所持回答者計に占める割合			
	*	鉄骨工	1.50	2 <102>					
						順位	職業名	仕事遂行有効度得点	資格所持有効回答者<従事回答者>(人)
						*	税理士	2.00	3 <101>
						*	税務職員	2.00	2 <100>
						*	鉄骨工	1.50	2 <102>
						*	一般事務員	1.50	2 <117>
				*	米穀店店員	1.50	2 <100>		
入職有効度得点別職業数の分布 (資格所持者5人以上の職業数=100%)				仕事遂行有効度得点別職業数の分布 (資格所持者5人以上の職業数=100%)					

2009年調査におけるこの資格所持回答者計		51人	
資格取得必要期間		資格取得年齢	
この資格所持者に占める割合		この資格所持者に占める割合	
ランク	B	タイプ	10代型

足場組立て等作業主任者 7128

職業収斂	取得期間	取得年齢
中	E	20代型

この資格所持回答者計		144人		資格発行機関	都道府県労働局長登録教習機関				
この資格所持回答者が就いている職業	順位	職業名	この資格所持回答者計に占める割合	資格所持者<従事回答者>(人)	職業収斂	資格所持者の多い順に職業従事者を並べた時の割合		当該%までに含まれる職業数	
	1	とび	18.1%	26 <100>		上位25%まで	3		
	2	建築塗装工	6.2%	9 <100>		上位50%まで	10		
	3	大工	5.6%	8 <100>		上位75%まで	25		
	4	建設作業員	4.9%	7 <100>		100%	60 (417)		
	5	建設機械オペレーター	2.8%	4 <100>	ランク	中			
	5	保温工	2.8%	4 <40>	最終学歴の分布	この資格所持回答者計に占める割合			
	5	エレベーター据付工	2.8%	4 <46>					
	5	取りこわし作業員	2.8%	4 <56>					
	5	発送電装置技術者	2.8%	4 <100>					
5	労働安全衛生技術者	2.8%	4 <100>						
入職に有効な職業	順位	職業名	入職有効度得点	資格所持有効回答者<従事回答者>(人)	仕事の遂行に有効な職業	順位	職業名	仕事遂行有効度得点	資格所持有効回答者<従事回答者>(人)
	1	とび	1.58	26 <100>		1	とび	1.58	26 <100>
	2	建設作業員	1.43	7 <100>		2	建設作業員	1.57	7 <100>
	3	建築塗装工	1.11	9 <100>		3	建築塗装工	1.00	9 <100>
	4	大工	1.00	8 <100>		3	大工	1.00	8 <100>
	*	鉄骨工	2.00	2 <102>		*	看板制作者	1.67	3 <101>
	*	取りこわし作業員	1.50	4 <56>		*	鉄骨工	1.50	2 <102>
	*	建築施工管理技術者	1.50	2 <103>		*	建築施工管理技術者	1.50	2 <103>
入職有効度得点別職業数の分布 (資格所持者5人以上の職業数=100%)					仕事遂行有効度得点別職業数の分布 (資格所持者5人以上の職業数=100%)				

2009年調査におけるこの資格所持回答者計		83人	
資格取得必要期間		資格取得年齢	
この資格所持者に占める割合		この資格所持者に占める割合	
ランク	E	タイプ	20代型

第一種情報処理技術者 1515

職業収斂	取得期間	取得年齢
中	D	20代型

この資格所持回答者計				142人		資格発行機関		経済産業大臣（独立行政法人 情報処理推進機構）		
この資格所持回答者が就いている職業	順位	職業名	この資格所持回答者計に占める割合	資格所持者<従事回答者>(人)	職業収斂	資格所持者の多い順に職業従事者を並べた時の割合		当該%までに含まれる職業数		
	1	システムエンジニア(ITアーキテクト)	6.3%	9 <119>		上位25%まで	5			
	2	システムエンジニア(マーケティング)	5.6%	8 <106>		上位50%まで	14			
	3	メカトロニクス研究者	4.9%	7 <101>		上位75%まで	42			
	3	システムエンジニア(ITスペシャリスト)	4.9%	7 <112>		100%	77 (542)			
	3	情報工学研究者	4.9%	7 <102>		ランク 中				
	6	システムエンジニア(プロジェクトマネジメント)	4.2%	6 <104>		この資格所持回答者計に占める割合				
	7	プログラマー	2.8%	4 <102>						
	7	電気通信技術者 電子計算機保守員(IT保守員)	2.8%	4 <103>		最終学歴の分布				
	7	電子計算機保守員(IT保守員)	2.8%	4 <105>						
10	ゲームクリエイター	2.1%	3 <100>							
10	システムエンジニア(ソフトウェア開発)	2.1%	3 <106>							
10	システムエンジニア(セールス)	2.1%	3 <104>							
10	システムエンジニア(アプリケーションスペシャリスト)	2.1%	3 <109>							
10	経営コンサルタント	2.1%	3 <100>							
入職に有効な職業				入職有効度得点		資格所持有効回答者<従事回答者>(人)		仕事の遂行に有効な職業		
順位	職業名	入職有効度得点	資格所持有効回答者<従事回答者>(人)		順位	職業名	仕事遂行有効度得点	資格所持有効回答者<従事回答者>(人)		
1	システムエンジニア(プロジェクトマネジメント)	0.83	6 <104>		1	システムエンジニア(プロジェクトマネジメント)	0.83	6 <104>		
2	システムエンジニア(ITスペシャリスト)	0.71	7 <112>		2	メカトロニクス研究者	0.71	7 <101>		
3	システムエンジニア(マーケティング)	0.62	8 <106>		2	システムエンジニア(ITスペシャリスト)	0.71	7 <112>		
4	情報工学研究者	0.57	7 <102>		4	システムエンジニア(ITアーキテクト)	0.67	9 <119>		
5	システムエンジニア(ITアーキテクト)	0.56	9 <119>		5	システムエンジニア(マーケティング)	0.62	8 <106>		
6	メカトロニクス研究者	0.43	7 <101>		6	情報工学研究者	0.57	7 <102>		
						*	職業訓練指導員	2.00	2 <101>	
						*	高等学校教員	1.50	2 <101>	
入職有効度得点別職業数の分布 (資格所持者5人以上の職業数=100%)					仕事遂行有効度得点別職業数の分布 (資格所持者5人以上の職業数=100%)					

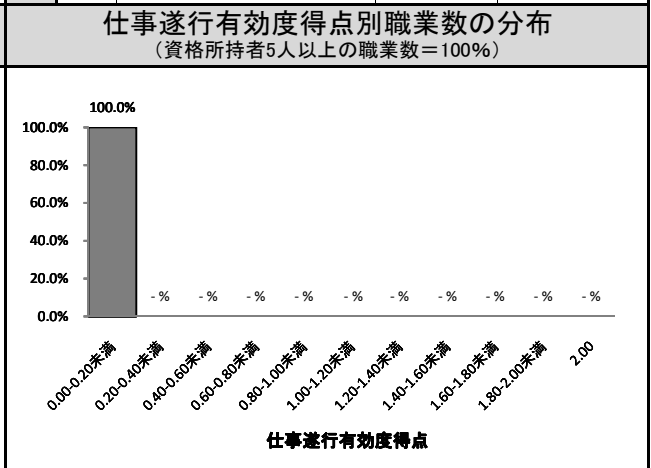
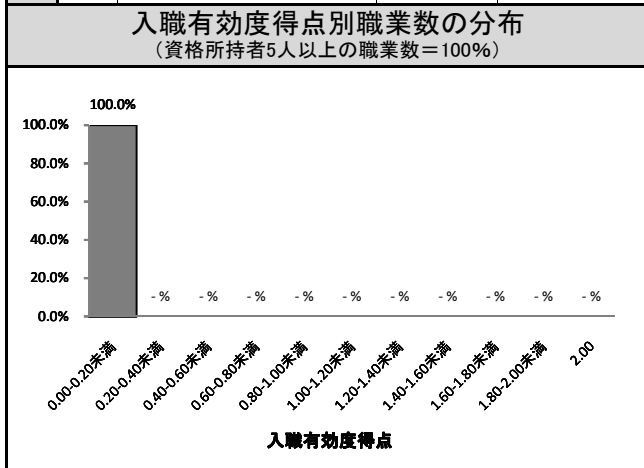
2009年調査におけるこの資格所持回答者計				129人	
資格取得必要期間			資格取得年齢		
この資格所持者に占める割合			この資格所持者に占める割合		
ランク		D	タイプ		20代型

※試験は平成12年度限りで終了。平成13～20年度は「ソフトウェア開発技術者」。平成21年度からは「応用情報技術者試験」が第一種情報処理技術者に近い位置付けとなっている。

簿記能力検定(全経2級) 3433

職業収斂	取得期間	取得年齢
小	C	10代型

この資格所持回答者計		141人		資格発行機関	(社)全国経理教育協会				
この資格所持回答者が就いている職業	順位	職業名	この資格所持回答者計に占める割合	資格所持者<従事回答者>(人)	職業収斂	資格所持者の多い順に職業従事者を並べた時の割合		当該%までに含まれる職業数	
	1	データ入力係	4.3%	6 <104>		上位25%まで	14		
	2	物品購買事務員	2.8%	4 <101>		上位50%まで	43		
	3	クリーニング師	2.1%	3 <101>		上位75%まで	78		
	3	原価計算係	2.1%	3 <103>		100%	113 (801)		
						ランク	小		
					最終学歴の分布	この資格所持回答者計に占める割合			
入職に有効な職業	順位	職業名	入職有効度得点	資格所持有効回答者<従事回答者>(人)	仕事の遂行に有効な職業	順位	職業名	仕事遂行有効度得点	資格所持有効回答者<従事回答者>(人)
	1	データ入力係	0.00	6 <104>		1	データ入力係	0.00	6 <104>
	*	化粧品訪問販売員	1.50	2 <103>		*	保管・管理係員	1.50	2 <103>
						*	化粧品訪問販売員	1.50	2 <103>

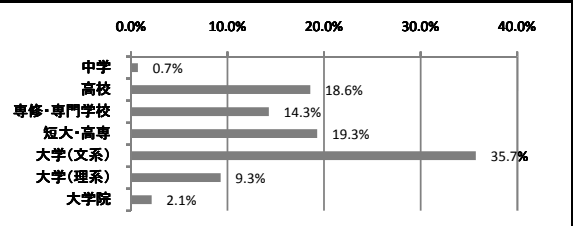


2009年調査におけるこの資格所持回答者計		67人	
資格取得必要期間		資格取得年齢	
この資格所持者に占める割合		この資格所持者に占める割合	
ランク	C	タイプ	10代型

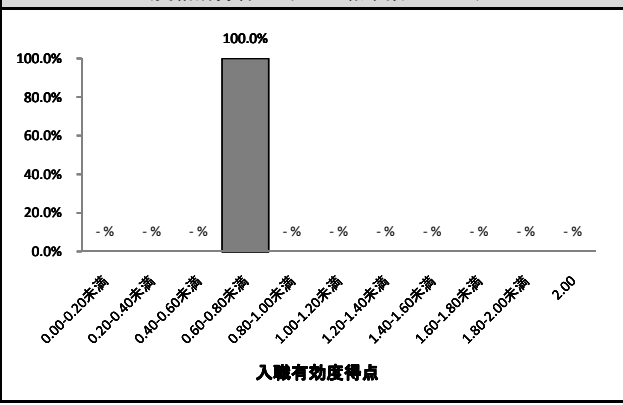
MOUSEエクセル上級³⁷¹⁵

職業収斂	取得期間	取得年齢
小	D	20代型

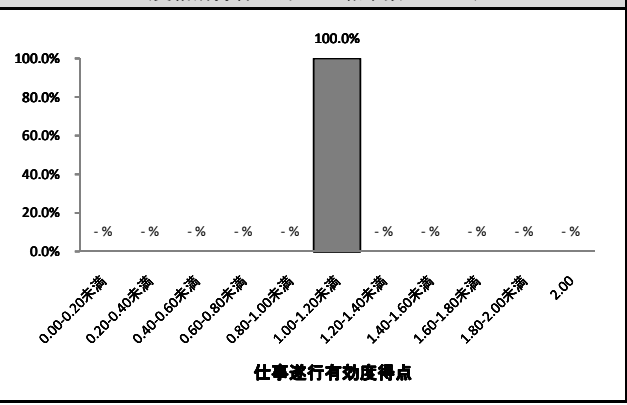
この資格所持回答者計				140人				資格発行機関		(株)オデッセイ コミュニケーションズ	
この資格所持回答者が就いている職業	順位	職業名	この資格所持回答者計に占める割合	資格所持者<従事回答者>(人)	職業収斂	資格所持者の多い順に職業従事者を並べた時の割合		当該%までに含まれる職業数			
	1	データ入力係	3.6%	5 <104>		上位25%まで	14				
	2	秘書	2.1%	3 <105>		上位50%まで	45				
	2	マーケティング・リサーチャー	2.1%	3 <103>		上位75%まで	81				
	2	職業訓練指導員	2.1%	3 <101>		100%	115 (821)				
	2	司書	2.1%	3 <102>		ランク		小			
	2	電話交換手	2.1%	3 <102>		この資格所持回答者計に占める割合					
	2	コンビニ店員	2.1%	3 <102>							
入職に有効な職業	順位	職業名	入職有効度得点	資格所持有効回答者<従事回答者>(人)	仕事の遂行に有効な職業	順位	職業名	仕事遂行有効度得点	資格所持有効回答者<従事回答者>(人)		
	1	データ入力係	0.60	5 <104>		1	データ入力係	1.00	5 <104>		
	*	専門学校教員	1.50	2 <100>		*	秘書	2.00	3 <105>		
	*	検収・検品係員	1.50	2 <100>		*	マーケティング・リサーチャー	2.00	3 <103>		
						*	検収・検品係員	2.00	2 <100>		
						*	コンビニ店員	1.67	3 <102>		
						*	専門学校教員	1.50	2 <100>		
						*	ガス器具検査工・漏れ点検員・漏えい検査員	1.50	2 <97>		



入職有効度得点別職業数の分布 (資格所持者5人以上の職業数=100%)



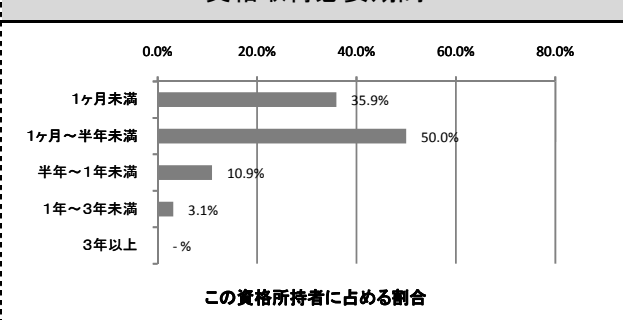
仕事遂行有効度得点別職業数の分布 (資格所持者5人以上の職業数=100%)



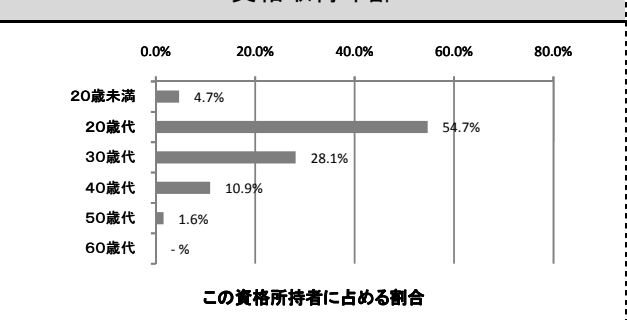
2009年調査におけるこの資格所持回答者計

64人

資格取得必要期間



資格取得年齢



ランク

D

タイプ

20代型★

※現在の名称: マイクロソフト オフィス スペシャリスト(Excel エキスパート)

食品衛生責任者¹⁰⁰⁹

職業収斂	取得期間	取得年齢
中	E	20代型

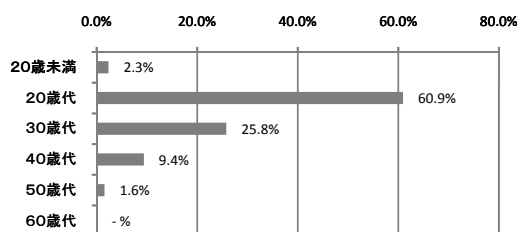
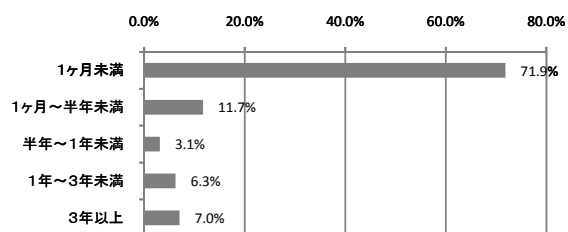
この資格所持回答者計		138人		資格発行機関	都道府県知事 (社)日本食品衛生協会				
この資格所持回答者が就いている職業	順位	職業名	この資格所持回答者計に占める割合	資格所持者<従事回答者>(人)	職業収斂	資格所持者の多い順に職業従事者を並べた時の割合		当該%までに含まれる職業数	
	1	ハンバーガー店マネージャー	5.8%	8 <89>		上位25%まで	8		
	2	製菓技術者	3.6%	5 <104>		上位50%まで	22		
	2	レストラン支配人	3.6%	5 <100>		上位75%まで	50		
	4	製パン工	2.9%	4 <100>		100%	84 (609)		
	4	ラーメン調理人	2.9%	4 <100>		ランク	中		
	4	喫茶店店主	2.9%	4 <101>		この資格所持回答者計に占める割合			
	4	食品技術者	2.9%	4 <102>					
	8	火腿・ソーセージ製造工	2.2%	3 <43>					
	8	惣菜製造工	2.2%	3 <100>					
8	デパート店員	2.2%	3 <103>						
8	スーパー店長	2.2%	3 <105>						
8	すし職人	2.2%	3 <98>						
8	料理品販売店員(惣菜・弁当)	2.2%	3 <100>						
入職に有効な職業	順位	職業名	入職有効度得点	資格所持有効回答者<従事回答者>(人)	仕事の遂行に有効な職業	順位	職業名	仕事遂行有効度得点	資格所持有効回答者<従事回答者>(人)
	1	ハンバーガー店マネージャー	2.00	8 <89>		1	ハンバーガー店マネージャー	1.25	8 <89>
	2	製菓技術者	1.00	5 <104>		2	製菓技術者	1.20	5 <104>
	3	レストラン支配人	0.80	5 <100>		2	レストラン支配人	1.20	5 <100>
	*	喫茶店店主	2.00	4 <101>		*	和菓子職人	2.00	2 <101>
	*	和菓子職人	2.00	2 <101>		*	八百屋・魚屋・肉屋店主	2.00	2 <102>
	*	八百屋・魚屋・肉屋店主	2.00	2 <102>		*	食品技術者	1.75	4 <102>
	*	コンビニ店員	2.00	2 <102>					
	*	すし職人	1.67	3 <98>					
	*	製パン工	1.50	4 <100>					
*	中華料理調理人	1.50	2 <101>						
*	ペンション経営者	1.50	2 <72>						
*	青果・鮮魚卸店員	1.50	2 <101>						
入職有効度得点別職業数の分布 (資格所持者5人以上の職業数=100%)					仕事遂行有効度得点別職業数の分布 (資格所持者5人以上の職業数=100%)				

2009年調査におけるこの資格所持回答者計

128人

資格取得必要期間

資格取得年齢



この資格所持者に占める割合

この資格所持者に占める割合

ランク

E

タイプ

20代型★

建設業経理事務士 3439

職業収斂	取得期間	取得年齢
中	D	20代型

この資格所持回答者計				137人		資格発行機関	(財)建設業振興基金		
この資格所持回答者が就いている職業	順位	職業名	この資格所持回答者計に占める割合	資格所持者<従事回答者>(人)	職業収斂	資格所持者の多い順に職業従事者を並べた時の割合		当該%までに含まれる職業数	
	1	原価計算係	10.2%	14 <103>		上位25%まで	4		
	2	経理事務員	9.5%	13 <111>		上位50%まで	17		
	3	物品購買事務員	4.4%	6 <101>		上位75%まで	48		
	4	会計監査係員	3.6%	5 <100>		100%	82 (599)		
	5	土木施工管理技術者	2.9%	4 <103>		ランク	中		
	5	配管工	2.9%	4 <102>		この資格所持回答者計に占める割合			
	7	電工	2.2%	3 <103>					
	7	公認会計士	2.2%	3 <101>					
	入職に有効な職業	順位	職業名	入職有効度得点		資格所持有効回答者<従事回答者>(人)	仕事の遂行に有効な職業	順位	職業名
1		原価計算係	0.86	14 <103>	1	原価計算係		1.36	14 <103>
2		経理事務員	0.85	13 <111>	2	会計監査係員		0.80	5 <100>
3		物品購買事務員	0.67	6 <101>	3	経理事務員		0.77	13 <111>
4		会計監査係員	0.60	5 <100>	4	物品購買事務員		0.67	6 <101>
*		税理士	1.50	2 <101>	*	測量士		1.50	2 <100>
					*	税理士		1.50	2 <101>
					*	さく井工・ボーリング工		1.50	2 <70>
					*	道路技術者		1.50	2 <101>
入職有効度得点別職業数の分布 (資格所持者5人以上の職業数=100%)					仕事遂行有効度得点別職業数の分布 (資格所持者5人以上の職業数=100%)				

2009年調査におけるこの資格所持回答者計		62人	
資格取得必要期間		資格取得年齢	
この資格所持者に占める割合		この資格所持者に占める割合	
ランク	D	タイプ	20代型

MOUSワード一般³⁷¹⁸

職業収斂	取得期間	取得年齢
小	D	20代型

この資格所持回答者計				135人	資格発行機関	(株)オデッセイ コミュニケーションズ			
この資格所持回答者が就いている職業	順位	職業名	この資格所持回答者計に占める割合	資格所持者<従事回答者>(人)	職業収斂	資格所持者の多い順に職業従事者を並べた時の割合		当該%までに含まれる職業数	
	1	受付係	3.0%	4 <102>		上位25%まで	12		
	2	一般事務員	2.2%	3 <117>		上位50%まで	30		
	2	物品購買事務員	2.2%	3 <101>		上位75%まで	64		
	2	学校事務員	2.2%	3 <102>		100%	97 (719)		
	2	データ入力係	2.2%	3 <104>		ランク		小	
	2	電話交換手	2.2%	3 <102>		この資格所持回答者計に占める割合			
	2	テレコミュニケーター	2.2%	3 <101>					
	2	ディスカウントストア販売店員	2.2%	3 <100>					
	2	商品販売外交員	2.2%	3 <105>					
入職に有効な職業	順位	職業名	入職有効度得点	資格所持有効回答者<従事回答者>(人)	仕事の遂行に有効な職業	順位	職業名	仕事遂行有効度得点	資格所持有効回答者<従事回答者>(人)
	*	職業訓練指導員	1.50	2 <101>		*	一般事務員	2.00	3 <117>
						*	電話交換手	2.00	3 <102>
						*	損害サービス事務員	1.50	2 <101>
						*	化粧品販売員	1.50	2 <99>
						*	高等学校教員	1.50	2 <101>
						*	職業訓練指導員	1.50	2 <101>
入職有効度得点別職業数の分布 (資格所持者5人以上の職業数=100%)					仕事遂行有効度得点別職業数の分布 (資格所持者5人以上の職業数=100%)				

2009年調査におけるこの資格所持回答者計		62人
資格取得必要期間		資格取得年齢
この資格所持者に占める割合		この資格所持者に占める割合
ランク	D	タイプ
		20代型★

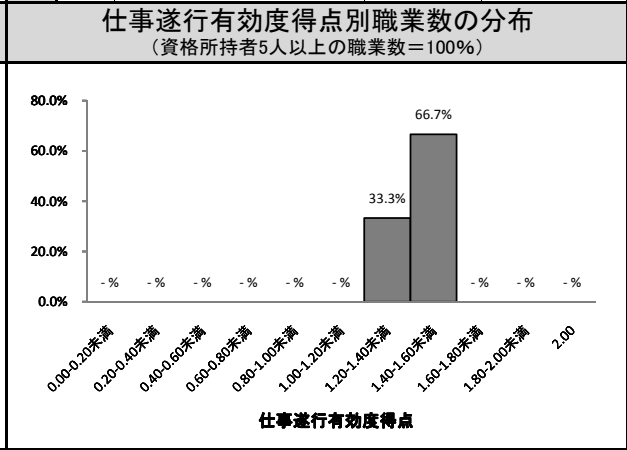
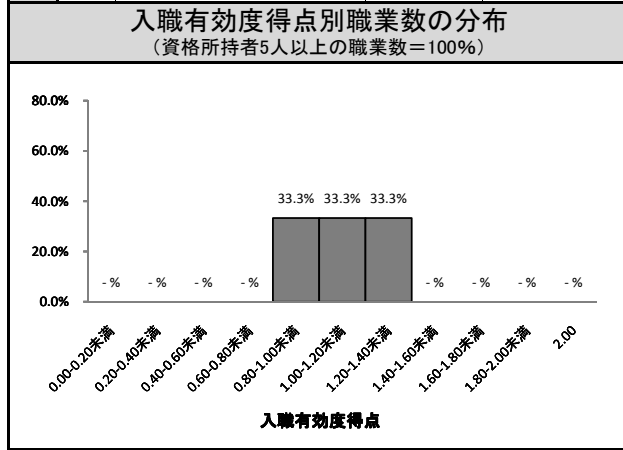
※現在の名称: マイクロソフト オフィス スペシャリスト (Word スペシャリスト)

溶接技能者 5507

職業収斂	取得期間	取得年齢
中	E	20代型

この資格所持回答者計		134人		資格発行機関	(社)日本溶接協会		
この資格所持回答者が就いている職業	順位	職業名	この資格所持回答者計に占める割合	資格所持者<従事回答者>(人)	職業収斂	資格所持者の多い順に職業従事者を並べた時の割合	当該%までに含まれる職業数
	1	溶接工	11.9%	16 <100>		上位25%まで	3
	2	製かん工	10.4%	14 <101>		上位50%まで	15
	3	鉄骨工	8.2%	11 <102>		上位75%まで	40
	4	機械修理工	3.0%	4 <106>		100%	73 (545)
4	造船工	3.0%	4 <33>		ランク	中	
この資格所持回答者計に占める割合							

入職に有効な職業	順位	職業名	入職有効度得点	資格所持有効回答者<従事回答者>(人)	仕事の遂行に有効な職業	順位	職業名	仕事遂行有効度得点	資格所持有効回答者<従事回答者>(人)
	1	製かん工	1.29	14 <101>		1	製かん工	1.57	14 <101>
	2	溶接工	1.00	16 <100>		2	鉄骨工	1.55	11 <102>
	3	鉄骨工	0.82	11 <102>		3	溶接工	1.31	16 <100>
	*	建設作業員	2.00	2 <100>		*	建設作業員	2.00	2 <100>
	*	造船工	1.50	4 <33>		*	造船工	1.75	4 <33>
	*	金属プレス工	1.50	2 <100>		*	機械修理工	1.50	4 <106>
	*	NC旋盤工	1.50	2 <101>		*	金属プレス工	1.50	2 <100>
	*	建築板金工	1.50	2 <101>		*	NC旋盤工	1.50	2 <101>
	*	環境衛生技術者	1.50	2 <101>		*	建築板金工	1.50	2 <101>



2009年調査におけるこの資格所持回答者計		43人	
資格取得必要期間		資格取得年齢	
この資格所持者に占める割合		この資格所持者に占める割合	
ランク	E	タイプ	20代型★

情報処理検定(2級) 1540

職業収斂	取得期間	取得年齢
小	C	10代型

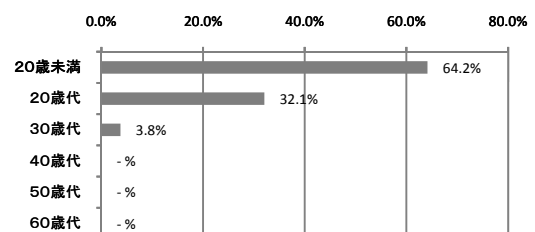
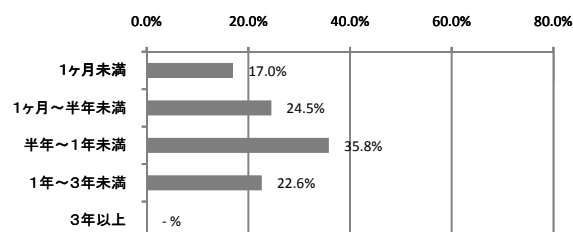
この資格所持回答者計		132人		資格発行機関	(財)全国商業高等学校協会				
この資格所持回答者が就いている職業	順位	職業名	この資格所持回答者計に占める割合	資格所持者<従事回答者>(人)	職業収斂	資格所持者の多い順に職業従事者を並べた時の割合		当該%までに含まれる職業数	
	1	システムエンジニア(プロジェクトマネジメント)	3.0%	4 <104>		上位25%まで	15		
	1	情報工学研究者	3.0%	4 <102>		上位50%まで 上位75%まで 100%	44 78 110 (833)		
					最終学歴の分布	この資格所持回答者計に占める割合			
入職に有効な職業	順位	職業名	入職有効度得点	資格所持有効回答者<従事回答者>(人)	仕事の遂行に有効な職業	順位	職業名	仕事遂行有効度得点	資格所持有効回答者<従事回答者>(人)
						*	電子計算機保守員 (IT保守員)	2.00	2 <105>
入職有効度得点別職業数の分布 (資格所持者5人以上の職業数=100%)					仕事遂行有効度得点別職業数の分布 (資格所持者5人以上の職業数=100%)				

2009年調査におけるこの資格所持回答者計

53人

資格取得必要期間

資格取得年齢



この資格所持者に占める割合

この資格所持者に占める割合

ランク

C

タイプ

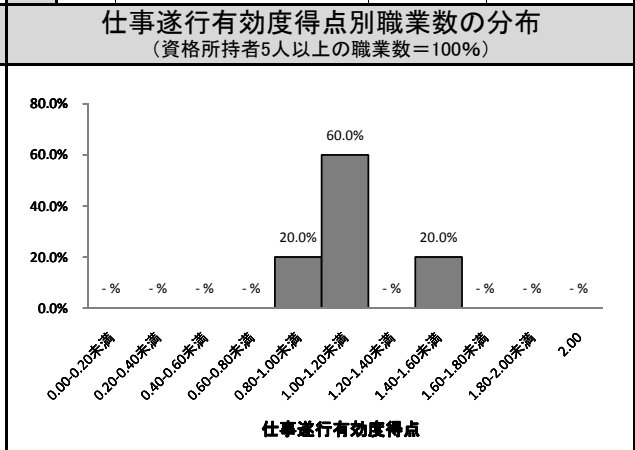
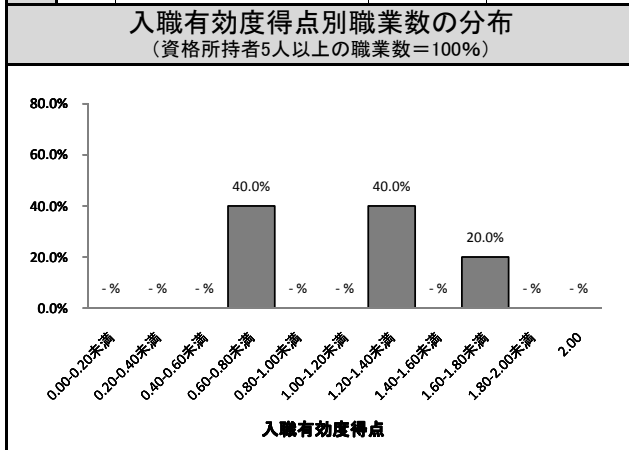
10代型

高圧ガス製造保安責任者(機械) 1226

職業収斂	取得期間	取得年齢
中	D	20代型

この資格所持回答者計		131人		資格発行機関	経済産業大臣または各都道府県知事(高圧ガス保安協会)		
この資格所持回答者が就いている職業	順位	職業名	この資格所持回答者計に占める割合	資格所持者<従事回答者>(人)	職業収斂	資格所持者の多い順に職業従事者を並べた時の割合	当該%までに含まれる職業数
	1	石油精製技術者	17.6%	23 <88>		上位25%まで	2
	2	石油精製オペレーター	10.7%	14 <54>		上位50%まで	8
	3	発電員	5.3%	7 <67>		上位75%まで	25
	4	航空自衛官	3.8%	5 <100>		100%	57 (435)
	4	航空機技術者	3.8%	5 <100>		ランク	中
	6	物理学者	3.1%	4 <101>		この資格所持回答者計に占める割合	
	6	プラント設計技術者	3.1%	4 <100>			
	6	石けん・洗剤・油脂製品製造オペレーター	3.1%	4 <63>			
	9	化学製品製造オペレーター	2.3%	3 <100>			
9	公害防止管理者	2.3%	3 <97>				
9	金属試験技術者	2.3%	3 <89>				
9	ガス器具検査工・漏れ点検員・漏えい検査員	2.3%	3 <97>				

入職に有効な職業	順位	職業名	入職有効度得点	資格所持有効回答者<従事回答者>(人)	仕事の遂行に有効な職業	順位	職業名	仕事遂行有効度得点	資格所持有効回答者<従事回答者>(人)
	1	石油精製オペレーター	1.79	14 <54>		1	石油精製オペレーター	1.43	14 <54>
	2	石油精製技術者	1.26	23 <88>		2	発電員	1.14	7 <67>
	3	航空機技術者	1.20	5 <100>		3	石油精製技術者	1.00	23 <88>
	4	発電員	0.71	7 <67>		3	航空自衛官	1.00	5 <100>
	5	航空自衛官	0.60	5 <100>		5	航空機技術者	0.80	5 <100>
	*	プラント設計技術者	2.00	4 <100>		*	プラント設計技術者	1.50	4 <100>
	*	石けん・洗剤・油脂製品製造オペレーター	1.50	4 <63>		*	メカトロニクス研究者	1.50	2 <101>
*	金属精錬技術者(鉄鋼)	1.50	2 <84>	*	ボイラーオペレーター	1.50	2 <101>		



2009年調査におけるこの資格所持回答者計		74人	
資格取得必要期間		資格取得年齢	
この資格所持者に占める割合		この資格所持者に占める割合	
ランク	D	タイプ	20代型

管理栄養士₂₇₂₄

職業収斂	取得期間	取得年齢
中	A	20代型

この資格所持回答者計				131人	資格発行機関	厚生労働大臣					
この資格所持回答者が就いている職業	順位	職業名	この資格所持回答者計に占める割合	資格所持者<従事回答者>(人)	職業収斂	資格所持者の多い順に職業従事者を並べた時の割合		当該%までに含まれる職業数			
	1	栄養士	51.9%	68 <102>		上位25%まで	1				
	2	食品技術者	2.3%	3 <102>		上位50%まで	1				
	2	分析化学技術者	2.3%	3 <99>		上位75%まで	20				
	4	大学・短期大学教員	1.5%	2 <101>		100%	52 (397)				
	4	料理研究家	1.5%	2 <27>		ランク	中				
	4	清涼飲料製造工	1.5%	2 <79>		最終学歴の分布					
	4	和菓子職人	1.5%	2 <101>							
	4	テレコミュニケーター	1.5%	2 <101>							
	4	華道教師	1.5%	2 <22>							
4	細菌学研究者	1.5%	2 <89>								
4	生理学研究者	1.5%	2 <99>								
入職に有効な職業	順位	職業名	入職有効度得点	資格所持有効回答者<従事回答者>(人)	仕事の遂行に有効な職業	順位	職業名	仕事遂行有効度得点	資格所持有効回答者<従事回答者>(人)		
	1	栄養士	1.56	68 <102>		1	栄養士	1.71	68 <102>		
	*	大学・短期大学教員	1.50	2 <101>		*	料理研究家	1.50	2 <27>		
	*	料理研究家	1.50	2 <27>		*	生理学研究者	1.50	2 <99>		
入職有効度得点別職業数の分布 (資格所持者5人以上の職業数=100%)					仕事遂行有効度得点別職業数の分布 (資格所持者5人以上の職業数=100%)						

2009年調査におけるこの資格所持回答者計		64人
資格取得必要期間		資格取得年齢
この資格所持者に占める割合		この資格所持者に占める割合
ランク	A	タイプ
		20代型

簿記実務検定(全商3級) 3438

職業収斂	取得期間	取得年齢
小	C	10代型

この資格所持回答者計		131人		資格発行機関	(財)全国商業高等学校協会				
この資格所持回答者が就いている職業	順位	職業名	この資格所持回答者計に占める割合	資格所持者<従事回答者>(人)	職業収斂	資格所持者の多い順に職業従事者を並べた時の割合		当該%までに含まれる職業数	
	1	経理事務員	2.3%	3 <111>		上位25%まで	16		
						上位50%まで	49		
					上位75%まで	82			
					100%	114 (870)			
					ランク	小			
入職に有効な職業	順位	職業名	入職有効度得点	資格所持有効回答者<従事回答者>(人)	仕事の遂行に有効な職業	順位	職業名	仕事遂行有効度得点	資格所持有効回答者<従事回答者>(人)
	*	人事係事務員	1.50	2 <99>		*	人事係事務員	1.50	2 <99>
						*	秘書	1.50	2 <105>
					*	豆腐職人	1.50	2 <36>	
入職有効度得点別職業数の分布 (資格所持者5人以上の職業数=100%)					仕事遂行有効度得点別職業数の分布 (資格所持者5人以上の職業数=100%)				

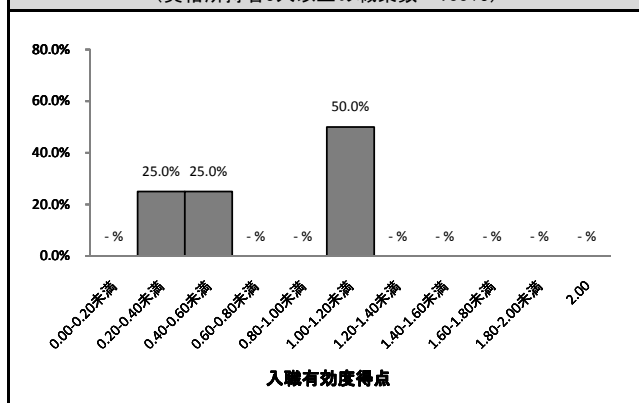
2009年調査におけるこの資格所持回答者計		73人	
資格取得必要期間		資格取得年齢	
この資格所持者に占める割合		この資格所持者に占める割合	
ランク	C	タイプ	10代型

消防設備士(乙種) 4502

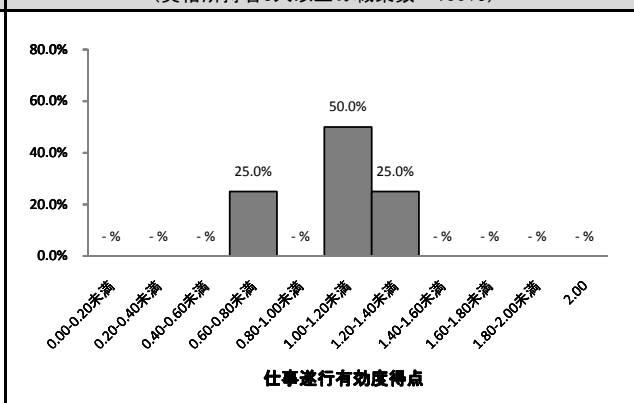
職業収斂	取得期間	取得年齢
中	D	20~30代型

この資格所持回答者計		131人		資格発行機関	都道府県知事 (財)消防試験研究センター)			
この資格所持回答者が就いている職業	順位	職業名	この資格所持回答者計に占める割合	資格所持者<従事回答者>(人)	職業収斂	資格所持者の多い順に職業従事者を並べた時の割合		当該%までに含まれる職業数
	1	ビル施設管理技術者	10.7%	14 <101>		上位25%まで	3	
	2	消防士	9.2%	12 <102>		上位50%まで	12	
	3	救急救命士	8.4%	11 <102>		上位75%まで	39	
	4	ビル施設管理者	5.3%	7 <101>	100%	71 (542)		
	5	発送電装置技術者	3.1%	4 <100>	ランク		中	
	5	環境衛生技術者	3.1%	4 <101>	この資格所持回答者計に占める割合			
	7	警備員	2.3%	3 <103>				
7	ボイラーオペレーター	2.3%	3 <101>	最終学歴の分布	順位	職業名	仕事遂行有効度得点	資格所持有効回答者<従事回答者>(人)
1	ビル施設管理技術者	1.14	14 <101>		1	ビル施設管理者	1.29	7 <101>
1	ビル施設管理者	1.14	7 <101>		2	消防士	1.17	12 <102>
3	消防士	0.42	12 <102>		3	ビル施設管理技術者	1.07	14 <101>
4	救急救命士	0.36	11 <102>		4	救急救命士	0.73	11 <102>
*	寄宿舍・寮・マンション管理人	1.50	2 <102>		*	チェーン店スーパーバイザー	2.00	2 <103>
					*	発送電装置技術者	1.50	4 <100>
					*	寄宿舍・寮・マンション管理人	1.50	2 <102>
				*	公害防止管理者	1.50	2 <97>	

入職有効度得点別職業数の分布 (資格所持者5人以上の職業数=100%)



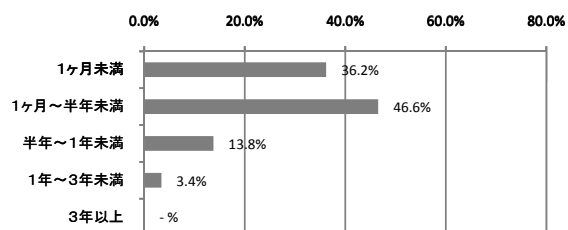
仕事遂行有効度得点別職業数の分布 (資格所持者5人以上の職業数=100%)



2009年調査におけるこの資格所持回答者計

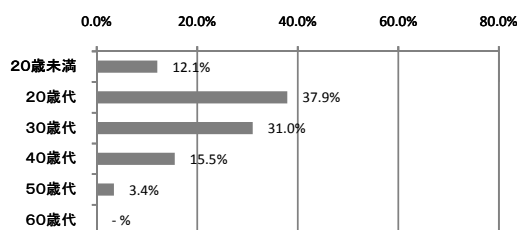
58人

資格取得必要期間



この資格所持者に占める割合

資格取得年齢



この資格所持者に占める割合

ランク

D

タイプ

20~30代型★

理学療法士 2714

職業収斂	取得期間	取得年齢
大	A	20代型

この資格所持回答者計		130人		資格発行機関	厚生労働大臣						
この資格所持回答者が就いている職業	順位	職業名	この資格所持回答者計に占める割合	資格所持者<従事回答者>(人)	職業収斂	資格所持者の多い順に職業従事者を並べた時の割合		当該%までに含まれる職業数			
	1	理学療法士	64.6%	84 <101>		上位25%まで	1				
	2	作業療法士	10.0%	13 <98>		上位50%まで	1				
	3	言語聴覚士	6.2%	8 <99>		上位75%まで	3				
	3	義肢装具士	6.2%	8 <31>		100%	18 (138)				
	5	福祉用具専門相談員	2.3%	3 <103>		ランク	大				
	6	カイロプラクター	1.5%	2 <98>		この資格所持回答者計に占める割合					
入職に有効な職業	順位	職業名	入職有効度得点	資格所持有効回答者<従事回答者>(人)	最終学歴の分布	この資格所持回答者計に占める割合					
	1	義肢装具士	2.00	8 <31>		0.0%	10.0%	20.0%	30.0%	40.0%	50.0%
	2	理学療法士	1.95	84 <101>		中学	-%				
	3	作業療法士	1.77	13 <98>		高校	1.5%				
	4	言語聴覚士	1.75	8 <99>		専修・専門学校	46.2%				
	*	カイロプラクター	2.00	2 <98>		短大・高専	13.1%				
						大学(文系)	6.9%				
				大学(理系)	24.6%						
				大学院	7.7%						
入職に有効な職業	順位	職業名	仕事遂行有効度得点	資格所持有効回答者<従事回答者>(人)	仕事の遂行に有効な職業	順位	職業名	仕事遂行有効度得点	資格所持有効回答者<従事回答者>(人)		
	1	義肢装具士	1.88	8 <31>		1	義肢装具士	1.88	8 <31>		
	2	理学療法士	1.87	84 <101>		2	理学療法士	1.87	84 <101>		
	3	作業療法士	1.85	13 <98>		3	作業療法士	1.85	13 <98>		
	4	言語聴覚士	1.75	8 <99>		4	言語聴覚士	1.75	8 <99>		
	*	カイロプラクター	2.00	2 <98>		*	カイロプラクター	2.00	2 <98>		
入職有効度得点別職業数の分布 (資格所持者5人以上の職業数=100%)					仕事遂行有効度得点別職業数の分布 (資格所持者5人以上の職業数=100%)						

2009年調査におけるこの資格所持回答者計		74人	
資格取得必要期間		資格取得年齢	
この資格所持者に占める割合		この資格所持者に占める割合	
ランク	A	タイプ	20代型

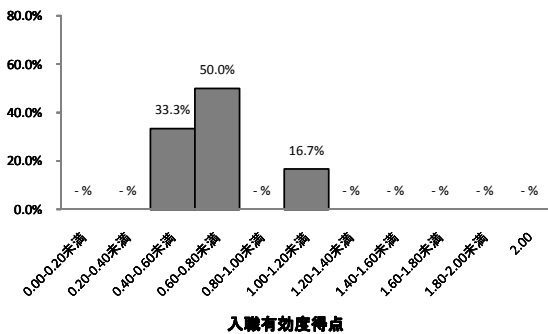
ソフトウェア開発技術者(SW) 1513

職業収斂	取得期間	取得年齢
中	D	20代型

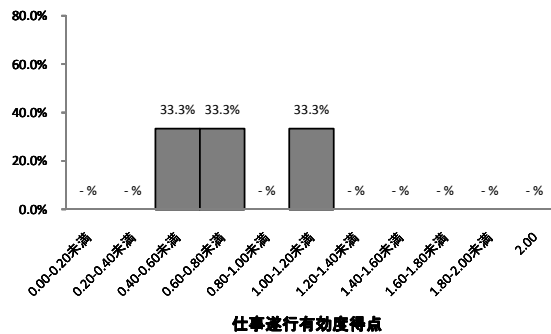
この資格所持回答者計				129人		資格発行機関		経済産業大臣（独立行政法人 情報処理推進機構）			
この資格所持回答者が就いている職業	順位	職業名	この資格所持回答者計に占める割合	資格所持者<従事回答者>(人)	職業収斂	資格所持者の多い順に職業従事者を並べた時の割合	当該%までに含まれる職業数				
	1	システムエンジニア(アプリケーションスペシャリスト)	7.8%	10 <109>		上位25%まで	4				
	2	システムエンジニア(ソフトウェア開発)	7.0%	9 <106>		上位50%まで	10				
	2	プログラマー	7.0%	9 <102>		上位75%まで	29				
	2	システムエンジニア(セールス)	7.0%	9 <104>		100%	61 (473)				
	5	システムエンジニア(プロジェクトマネジメント)	5.4%	7 <104>		ランク 中					
	5	情報工学研究者	5.4%	7 <102>		最終学歴の分布					
	7	システムエンジニア(ITアーキテクト)	3.1%	4 <119>						この資格所持回答者計に占める割合	
	7	システムエンジニア(ITスペシャリスト)	3.1%	4 <112>						0.0% 10.0% 20.0% 30.0% 40.0%	
	9	弁理士	2.3%	3 <100>						中学	-%
9	専門学校教員	2.3%	3 <100>	高校	4.7%						
9	電気通信技術者	2.3%	3 <103>	専修・専門学校	10.1%						
9	システムエンジニア(マーケティング)	2.3%	3 <106>	短大・高专	3.9%						
9	電子計算機保守員(IT保守員)	2.3%	3 <105>	大学(文系)	16.3%						
				大学(理系)	35.7%						
				大学院	29.5%						

入職に有効な職業				入職有効度得点		資格所持有効回答者<従事回答者>(人)		仕事の遂行に有効な職業				仕事遂行有効度得点		資格所持有効回答者<従事回答者>(人)	
1	システムエンジニア(ソフトウェア開発)	1.00	9 <106>	1	システムエンジニア(セールス)	1.11	9 <104>								
2	システムエンジニア(セールス)	0.78	9 <104>	2	システムエンジニア(アプリケーションスペシャリスト)	1.00	10 <109>								
3	システムエンジニア(アプリケーションスペシャリスト)	0.70	10 <109>	3	システムエンジニア(ソフトウェア開発)	0.78	9 <106>								
4	プログラマー	0.67	9 <102>	4	プログラマー	0.67	9 <102>								
5	システムエンジニア(プロジェクトマネジメント)	0.43	7 <104>	5	情報工学研究者	0.57	7 <102>								
5	情報工学研究者	0.43	7 <102>	6	システムエンジニア(プロジェクトマネジメント)	0.43	7 <104>								
* 高等専門学校教員				1.50	2	<102>									

入職有効度得点別職業数の分布
(資格所持者5人以上の職業数=100%)



仕事遂行有効度得点別職業数の分布
(資格所持者5人以上の職業数=100%)



2009年調査におけるこの資格所持回答者計

53人

資格取得必要期間		資格取得年齢	
1ヶ月未満	17.0%	20歳未満	1.9%
1ヶ月～半年未満	34.0%	20歳代	67.9%
半年～1年未満	24.5%	30歳代	28.3%
1年～3年未満	20.8%	40歳代	1.9%
3年以上	3.8%	50歳代	-%
		60歳代	-%

この資格所持者に占める割合 ランク D タイプ 20代型

※平成13～20年度の名称。平成12年度までは「第一種情報処理技術者試験」、平成21年度からは「応用情報技術者試験」がソフトウェア開発技術者に近い位置付けとなっている。

獣医師₂₇₀₃

職業収斂	取得期間	取得年齢
大	A	20代型

この資格所持回答者計		128人		資格発行機関	農林水産大臣				
この資格所持回答者が就いている職業	順位	職業名	この資格所持回答者計に占める割合	資格所持者<従事回答者>(人)	職業収斂	資格所持者の多い順に職業従事者を並べた時の割合		当該%までに含まれる職業数	
	1	獣医師	68.0%	87 <99>		上位25%まで	1		
	2	畜産技術者	5.5%	7 <45>		上位50%まで	1		
	2	病理学研究者	5.5%	7 <82>		上位75%まで	3		
	4	細菌学研究者	3.9%	5 <89>	100%	18 (141)			
	5	畜産学研究者	3.1%	4 <28>	ランク		大		
	6	医学研究者	2.3%	3 <105>	最終学歴の分布	この資格所持回答者計に占める割合			
	7	動物看護師	1.6%	2 <71>					
7	動物学者	1.6%	2 <49>						
7	薬学研究者	1.6%	2 <101>						
入職に有効な職業	順位	職業名	入職有効度得点	資格所持有効回答者<従事回答者>(人)	仕事の遂行に有効な職業	順位	職業名	仕事遂行有効度得点	資格所持有効回答者<従事回答者>(人)
	1	獣医師	1.87	87 <99>		1	獣医師	1.82	87 <99>
	2	畜産技術者	1.71	7 <45>		2	畜産技術者	1.57	7 <45>
	3	病理学研究者	1.57	7 <82>		2	病理学研究者	1.57	7 <82>
	4	細菌学研究者	1.00	5 <89>		4	細菌学研究者	1.00	5 <89>
	*	動物看護師	2.00	2 <71>		*	動物看護師	2.00	2 <71>
	*	畜産学研究者	1.50	4 <28>		*	畜産学研究者	1.50	4 <28>
	*	動物学者	1.50	2 <49>		*	動物学者	1.50	2 <49>
入職有効度得点別職業数の分布 (資格所持者5人以上の職業数=100%)					仕事遂行有効度得点別職業数の分布 (資格所持者5人以上の職業数=100%)				

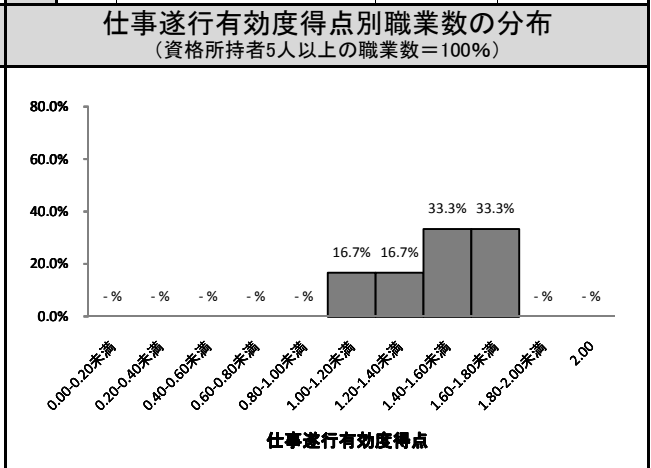
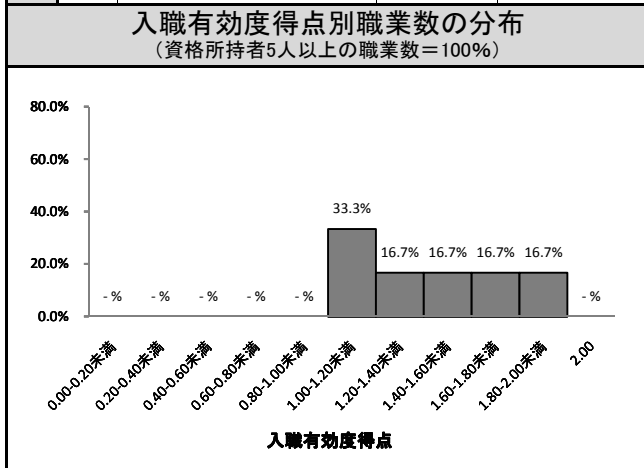
2009年調査におけるこの資格所持回答者計		73人	
資格取得必要期間		資格取得年齢	
この資格所持者に占める割合		この資格所持者に占める割合	
ランク	A	タイプ	20代型

航空無線通信士 5008

職業収斂	取得期間	取得年齢
大	D	20代型

この資格所持回答者計		128人		資格発行機関	総務大臣（財）日本無線協会		
この資格所持回答者が就いている職業	順位	職業名	この資格所持回答者計に占める割合	資格所持者<従事回答者>(人)	職業収斂	資格所持者の多い順に職業従事者を並べた時の割合	当該%までに含まれる職業数
	1	航空管制官	26.6%	34 <61>		上位25%まで	1
	2	パイロット	25.0%	32 <83>		上位50%まで	2
	3	航空整備士	16.4%	21 <66>		上位75%まで	5
	4	ディスペッチャー	5.5%	7 <42>		100%	24 (188)
	5	航空自衛官	4.7%	6 <100>	ランク	大	
	6	航空機技術者	3.9%	5 <100>	最終学歴の分布	この資格所持回答者計に占める割合	
	7	海上保安官	2.3%	3 <44>			
	8	空港旅客係	1.6%	2 <100>			
	8	海上自衛官	1.6%	2 <95>			
8	職業訓練指導員	1.6%	2 <101>				

入職に有効な職業	順位	職業名	入職有効度得点	資格所持有効回答者<従事回答者>(人)	仕事の遂行に有効な職業	順位	職業名	仕事遂行有効度得点	資格所持有効回答者<従事回答者>(人)
	1	パイロット	1.84	32 <83>		1	パイロット	1.72	32 <83>
	2	航空管制官	1.71	34 <61>		2	航空管制官	1.68	34 <61>
	3	ディスペッチャー	1.57	7 <42>		3	ディスペッチャー	1.57	7 <42>
	4	航空機技術者	1.20	5 <100>		4	航空機技術者	1.40	5 <100>
	5	航空整備士	1.05	21 <66>		5	航空自衛官	1.33	6 <100>
	6	航空自衛官	1.00	6 <100>		6	航空整備士	1.05	21 <66>
	*	海上保安官	2.00	3 <44>		*	海上保安官	1.67	3 <44>
	*	海上自衛官	2.00	2 <95>		*	海上自衛官	1.50	2 <95>
	*	職業訓練指導員	2.00	2 <101>					



2009年調査におけるこの資格所持回答者計		75人	
資格取得必要期間		資格取得年齢	
この資格所持者に占める割合		この資格所持者に占める割合	
ランク	D	タイプ	20代型

建築施工管理技士2級₁₄₂₁

職業収斂	取得期間	取得年齢
中	C	30代型

この資格所持回答者計		126人		資格発行機関	国土交通大臣(財)建設業振興基金)						
この資格所持回答者が就いている職業	順位	職業名	この資格所持回答者計に占める割合	資格所持者<従事回答者>(人)	職業収斂	資格所持者の多い順に職業従事者を並べた時の割合		当該%までに含まれる職業数			
	1	建築施工管理技術者	8.7%	11 <103>		上位25%まで	4				
	1	建築塗装工	8.7%	11 <100>		上位50%まで	10				
	3	大工	5.6%	7 <100>		上位75%まで	21				
	4	土木施工管理技術者	4.8%	6 <103>		100%	47 (373)				
						ランク	中				
						最終学歴の分布	この資格所持回答者計に占める割合				
	入職に有効な職業	順位	職業名	入職有効度得点	資格所持有効回答者<従事回答者>(人)		仕事の遂行に有効な職業	順位	職業名	仕事遂行有効度得点	資格所持有効回答者<従事回答者>(人)
		1	土木施工管理技術者	1.33	6 <103>			1	土木施工管理技術者	1.17	6 <103>
		2	建築施工管理技術者	1.18	11 <103>			2	大工	1.00	7 <100>
		3	建築塗装工	0.82	11 <100>			2	サッシ工	1.00	5 <101>
		4	建築板金工	0.80	5 <101>			4	建築塗装工	0.91	11 <100>
5		大工	0.71	7 <100>	5			建築施工管理技術者	0.82	11 <103>	
6		サッシ工	0.60	5 <101>	6			建築板金工	0.80	5 <101>	
7		森林土木技術者	0.40	5 <100>	7			森林土木技術者	0.60	5 <100>	
*		型枠大工	1.50	4 <100>	*	型枠大工		1.75	4 <100>		
*		石工	1.50	2 <45>	*	鉄骨工		1.50	4 <102>		
					*	防水工	1.50	4 <73>			
					*	取りこわし作業員	1.50	4 <56>			
					*	石工	1.50	2 <45>			
入職有効度得点別職業数の分布 (資格所持者5人以上の職業数=100%)					仕事遂行有効度得点別職業数の分布 (資格所持者5人以上の職業数=100%)						

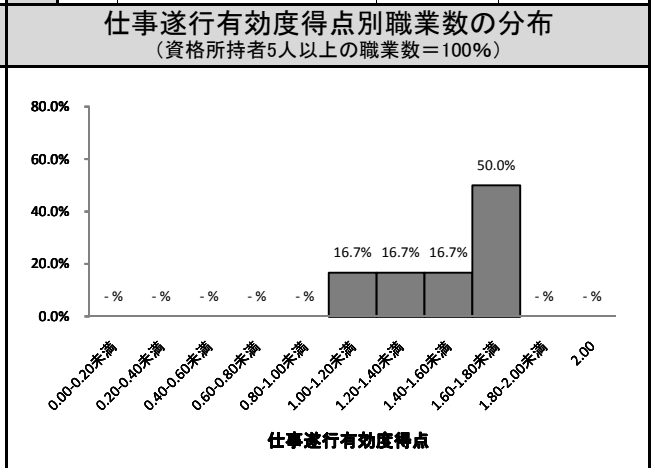
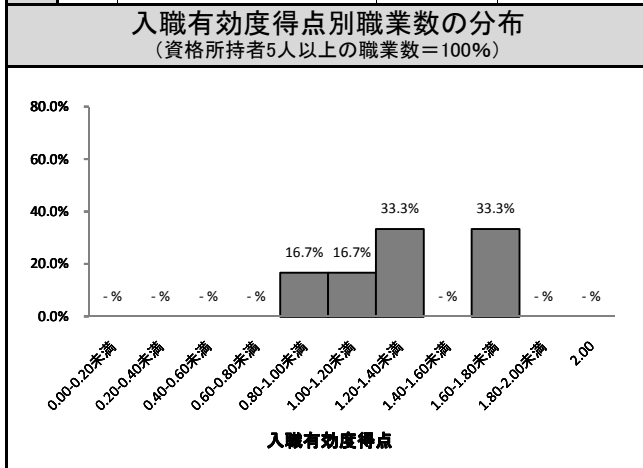
2009年調査におけるこの資格所持回答者計		66人	
資格取得必要期間		資格取得年齢	
この資格所持者に占める割合		この資格所持者に占める割合	
ランク	C	タイプ	30代型★

損害保険代理店資格³²¹²

職業収斂	取得期間	取得年齢
中	D	20代型

この資格所持回答者計		125人		資格発行機関	(社)日本損害保険協会		
この資格所持回答者が就いている職業	順位	職業名	この資格所持回答者計に占める割合	資格所持者<従事回答者>(人)	職業収斂	資格所持者の多い順に職業従事者を並べた時の割合	当該%までに含まれる職業数
	1	保険代理店主	14.4%	18 <101>		上位25%まで	3
	2	損害保険調査員	8.8%	11 <100>		上位50%まで	10
	3	損害サービス事務員	5.6%	7 <101>		上位75%まで	34
	4	自動車整備工	4.8%	6 <102>	100%タイ	65 (520)	
	4	保険事務員	4.8%	6 <104>	ランク	中	
	6	自動車販売員	4.0%	5 <103>	最終学歴の分布	この資格所持回答者計に占める割合	
	7	自転車販売店員	2.4%	3 <102>			
7	旅行会社カウンター係	2.4%	3 <99>				

入職に有効な職業	順位	職業名	入職有効度得点	資格所持有効回答者<従事回答者>(人)	仕事の遂行に有効な職業	順位	職業名	仕事遂行有効度得点	資格所持有効回答者<従事回答者>(人)
	1	保険代理店主	1.78	18 <101>		1	保険代理店主	1.67	18 <101>
	2	自動車販売員	1.60	5 <103>		1	自動車整備工	1.67	6 <102>
	3	自動車整備工	1.33	6 <102>		3	自動車販売員	1.60	5 <103>
	4	損害保険調査員	1.27	11 <100>		4	損害サービス事務員	1.57	7 <101>
	5	損害サービス事務員	1.14	7 <101>		5	損害保険調査員	1.27	11 <100>
	6	保険事務員	0.83	6 <104>		6	保険事務員	1.00	6 <104>
	*	アクチュアリー	1.50	2 <101>		*	自転車販売店員	1.67	3 <102>
*	自動車塗装工	1.50	2 <100>	*	ディーラー	1.50	2 <101>		



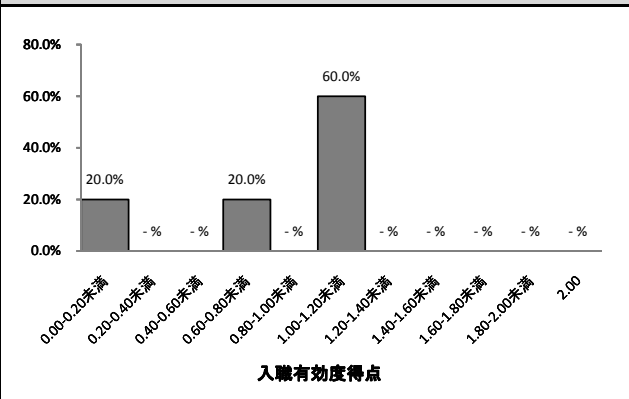
2009年調査におけるこの資格所持回答者計		124人	
資格取得必要期間		資格取得年齢	
この資格所持者に占める割合		この資格所持者に占める割合	
ランク	D	タイプ	20代型

エックス線作業主任者 1609

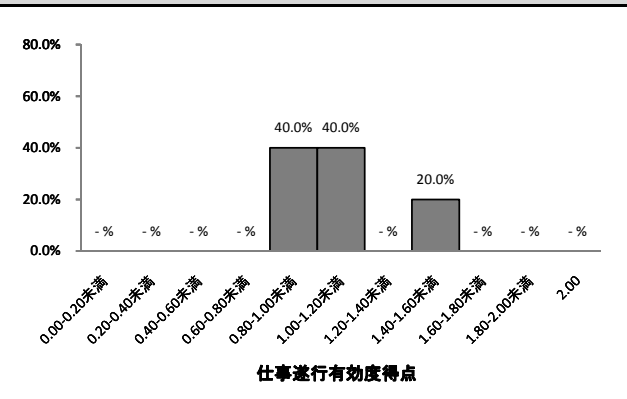
職業収斂	取得期間	取得年齢
中	E	20代型

この資格所持回答者計		124人		資格発行機関	都道府県労働局長（安全衛生技術センター）				
この資格所持回答者が就いている職業	順位	職業名	この資格所持回答者計に占める割合	資格所持者<従事回答者>(人)	職業収斂	資格所持者の多い順に職業従事者を並べた時の割合		当該%までに含まれる職業数	
	1	放射線利用機器技術者	10.5%	13 <53>		上位25%まで	4		
	2	非破壊検査員	8.1%	10 <86>		上位50%まで	11		
	3	分析化学技術者	5.6%	7 <99>		上位75%まで	26		
	4	原子力技術者	4.8%	6 <100>		100%	57 (460)		
	4	物理学者	4.8%	6 <101>	ランク		中		
	6	診療放射線技師	3.2%	4 <102>	最終学歴の分布	この資格所持回答者計に占める割合			
	6	化学者	3.2%	4 <100>					
	6	ファインセラミックス製造技術者	3.2%	4 <90>					
	6	金属試験技術者	3.2%	4 <89>					
10	大学・短期大学教員	2.4%	3 <101>						
10	半導体技術者	2.4%	3 <100>						
10	圧延技術者	2.4%	3 <66>						
10	石油精製技術者	2.4%	3 <88>						
10	工学技術研究者	2.4%	3 <100>						
入職に有効な職業	順位	職業名	入職有効度得点	資格所持有効回答者<従事回答者>(人)		仕事の遂行に有効な職業	順位	職業名	仕事遂行有効度得点
	1	放射線利用機器技術者	1.08	13 <53>	1		非破壊検査員	1.40	10 <86>
	2	非破壊検査員	1.00	10 <86>	2		放射線利用機器技術者	1.08	13 <53>
	2	原子力技術者	1.00	6 <100>	3		物理学者	1.00	6 <101>
	4	分析化学技術者	0.71	7 <99>	4		分析化学技術者	0.86	7 <99>
5	物理学者	0.17	6 <101>	5	原子力技術者	0.83	6 <100>		

入職有効度得点別職業数の分布
(資格所持者5人以上の職業数=100%)



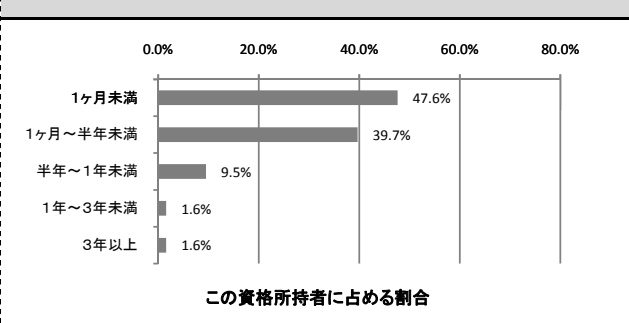
仕事遂行有効度得点別職業数の分布
(資格所持者5人以上の職業数=100%)



2009年調査におけるこの資格所持回答者計

63人

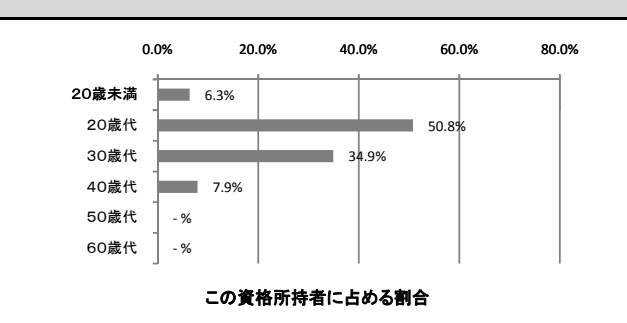
資格取得必要期間



ランク

E

資格取得年齢



タイプ

20代型

あん摩マッサージ指圧師 2720

職業収斂	取得期間	取得年齢
大	A	20代型

この資格所持回答者計		124人		資格発行機関	厚生労働大臣（財東洋療法研修試験財団）				
この資格所持回答者が就いている職業	順位	職業名	この資格所持回答者計に占める割合	資格所持者<従事回答者>(人)	職業収斂	資格所持者の多い順に職業従事者を並べた時の割合		当該%までに含まれる職業数	
	1	あんまマッサージ指圧師	52.4%	65 <100>		上位25%まで	1		
	2	はり師・きゆう師	21.0%	26 <100>		上位50%まで	1		
	3	柔道整復師	6.5%	8 <101>		上位75%まで	3		
	4	カイロプラクター	4.8%	6 <98>		100%	20 (161)		
	5	リフレクソロジスト	2.4%	3 <101>		ランク	大		
	6	職業訓練指導員	1.6%	2 <101>					
入職に有効な職業	順位	職業名	入職有効度得点	資格所持有効回答者<従事回答者>(人)	仕事の遂行に有効な職業	順位	職業名	仕事遂行有効度得点	資格所持有効回答者<従事回答者>(人)
	1	あんまマッサージ指圧師	1.92	65 <100>		1	あんまマッサージ指圧師	1.88	65 <100>
	2	はり師・きゆう師	1.84	25 <100>		2	はり師・きゆう師	1.80	25 <100>
	3	カイロプラクター	1.50	6 <98>		3	柔道整復師	1.71	7 <101>
	4	柔道整復師	1.43	7 <101>		4	カイロプラクター	1.50	6 <98>
						*	リフレクソロジスト	1.67	3 <101>
入職有効度得点別職業数の分布 (資格所持者5人以上の職業数=100%)					仕事遂行有効度得点別職業数の分布 (資格所持者5人以上の職業数=100%)				

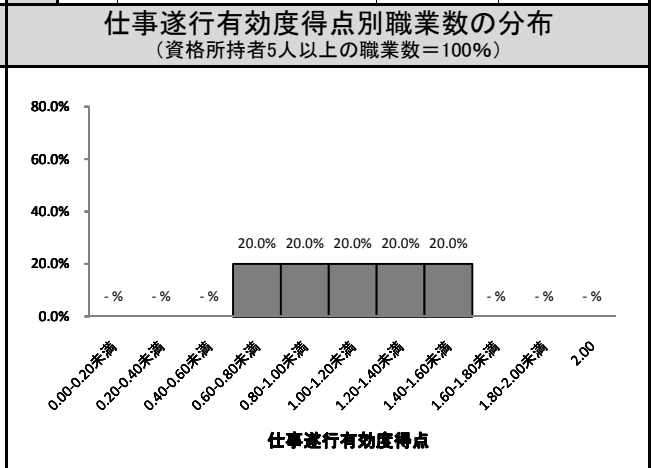
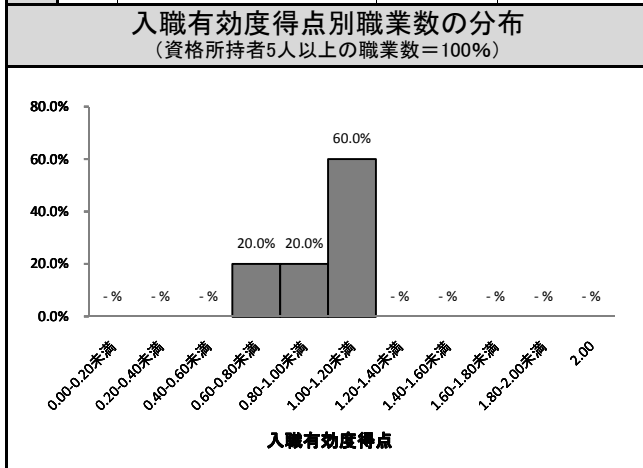
2009年調査におけるこの資格所持回答者計		60人	
資格取得必要期間		資格取得年齢	
この資格所持者に占める割合		この資格所持者に占める割合	
ランク	A	タイプ	20代型

陸上特殊無線技士1級⁵⁰¹³

職業収斂	取得期間	取得年齢
中	D	20代型

この資格所持回答者計		123人		資格発行機関	所轄総合通信局長 (財)日本無線協会		
この資格所持回答者が就いている職業	順位	職業名	この資格所持回答者計に占める割合	資格所持者<従事回答者>(人)	職業収斂	資格所持者の多い順に職業従事者を並べた時の割合	当該%までに含まれる職業数
	1	テレビ・ラジオ放送技術者	8.1%	10 <100>		上位25%まで	4
	2	テレビカメラマン	7.3%	9 <80>		上位50%まで	14
	3	電気通信設備工	6.5%	8 <103>		上位75%まで	38
	4	電気通信技術者	5.7%	7 <103>		100%	68 (553)
	5	報道カメラマン	4.1%	5 <76>	ランク	中	
	6	航空自衛官	3.3%	4 <100>	最終学歴の分布	この資格所持回答者計に占める割合	
	7	海上保安官	2.4%	3 <44>			
	7	陸上自衛官	2.4%	3 <101>			
	7	海上自衛官	2.4%	3 <95>			
7	電気・電子工学研究者	2.4%	3 <99>				

入職に有効な職業	順位	職業名	入職有効度得点	資格所持有効回答者<従事回答者>(人)	仕事の遂行に有効な職業	順位	職業名	仕事遂行有効度得点	資格所持有効回答者<従事回答者>(人)
	1	テレビカメラマン	1.11	9 <80>		1	報道カメラマン	1.40	5 <76>
	2	電気通信技術者	1.00	7 <103>		2	テレビカメラマン	1.33	9 <80>
	2	報道カメラマン	1.00	5 <76>		3	テレビ・ラジオ放送技術者	1.00	10 <100>
	4	テレビ・ラジオ放送技術者	0.90	10 <100>		4	電気通信技術者	0.86	7 <103>
	5	電気通信設備工	0.75	8 <103>		5	電気通信設備工	0.75	8 <103>
	*	警備員	2.00	2 <103>		*	警備員	1.50	2 <103>
	*	消防士	1.50	2 <102>		*	放送電装置技術者	1.50	2 <100>
	*	発送電装置技術者	1.50	2 <100>					



2009年調査におけるこの資格所持回答者計		66人	
資格取得必要期間		資格取得年齢	
この資格所持者に占める割合		この資格所持者に占める割合	
ランク	D	タイプ	20代型

ボイラー技士(1級) 6702

職業収斂	取得期間	取得年齢
中	D	30代型

この資格所持回答者計				122人		資格発行機関		都道府県労働局長(安全衛生技術センター)							
この資格所持回答者が就いている職業	順位	職業名	この資格所持回答者計に占める割合	資格所持者<従事回答者>(人)	職業収斂	資格所持者の多い順に職業従事者を並べた時の割合		当該%までに含まれる職業数							
	1	ボイラーオペレーター	22.1%	27 <101>		上位25%まで	2								
	2	ビル施設管理技術者	13.9%	17 <101>		上位50%まで	4								
	3	石油精製オペレーター	7.4%	9 <54>		上位75%まで	15								
	4	発電員	6.6%	8 <67>		100%	45 (369)								
	4	ビル施設管理者	6.6%	8 <101>		ランク	中								
	6	石油精製技術者	3.3%	4 <88>		最終学歴の分布									
	6	環境衛生技術者	3.3%	4 <101>							この資格所持回答者計に占める割合				
	8	産業廃棄物処理技術者	2.5%	3 <95>											
	9	みそ製造工	1.6%	2 <16>											
9	化学製品製造オペレーター	1.6%	2 <100>												
入職に有効な職業	順位	職業名	入職有効度得点	資格所持有効回答者<従事回答者>(人)	仕事の遂行に有効な職業	順位	職業名	仕事遂行有効度得点	資格所持有効回答者<従事回答者>(人)						
	1	石油精製オペレーター	1.89	9 <54>		1	ボイラーオペレーター	1.70	27 <101>						
	2	ボイラーオペレーター	1.67	27 <101>		2	石油精製オペレーター	1.67	9 <54>						
	3	ビル施設管理者	1.38	8 <101>		3	発電員	1.50	8 <67>						
	4	発電員	1.25	8 <67>		4	ビル施設管理者	1.12	8 <101>						
	5	ビル施設管理技術者	1.06	17 <101>		5	ビル施設管理技術者	0.76	17 <101>						
	*	記録媒体製造工	2.00	2 <82>		*	産業廃棄物処理技術者	1.67	3 <95>						
	*	産業廃棄物処理技術者	1.67	3 <95>		*	石油精製技術者	1.50	4 <88>						
						*	化学製品製造オペレーター	1.50	2 <100>						
						*	記録媒体製造工	1.50	2 <82>						
入職有効度得点別職業数の分布 (資格所持者5人以上の職業数=100%)					仕事遂行有効度得点別職業数の分布 (資格所持者5人以上の職業数=100%)										

2009年調査におけるこの資格所持回答者計		65人	
資格取得必要期間		資格取得年齢	
この資格所持者に占める割合		この資格所持者に占める割合	
ランク	D	タイプ	30代型★

歯科医師₂₇₀₂

職業収斂	取得期間	取得年齢
大	A	20代型

この資格所持回答者計		121人		資格発行機関	厚生労働大臣				
この資格所持回答者が就いている職業	順位	職業名	この資格所持回答者計に占める割合	資格所持者<従事回答者>(人)	職業収斂	資格所持者の多い順に職業従事者を並べた時の割合		当該%までに含まれる職業数	
	1	歯科医師	77.7%	94 <101>		上位25%まで	1		
	2	医学研究者	6.6%	8 <105>		上位50%まで	1		
	3	病理学研究者	3.3%	4 <82>		上位75%まで	1		
	4	大学・短期大学教員	1.7%	2 <101>		100%	14 (116)		
	4	細菌学研究者	1.7%	2 <89>	ランク		大		
	4	心理学研究者	1.7%	2 <100>	最終学歴の分布				
	4	歯科技工士	1.7%	2 <100>					
	8	商品開発部員	0.8%	1 <103>					
	8	外科医	0.8%	1 <100>					
	8	小児科医	0.8%	1 <100>					
	8	義肢装具士	0.8%	1 <31>					
	8	歯科衛生士	0.8%	1 <102>					
	8	生理学研究者	0.8%	1 <99>					
	8	雑誌記者	0.8%	1 <100>					
この資格所持回答者計に占める割合									
入職に有効な職業	順位	職業名	入職有効度得点	資格所持有効回答者<従事回答者>(人)	仕事の遂行に有効な職業	順位	職業名	仕事遂行有効度得点	資格所持有効回答者<従事回答者>(人)
	1	歯科医師	1.96	94 <101>		1	歯科医師	1.94	94 <101>
	2	医学研究者	1.25	8 <105>		2	医学研究者	1.50	8 <105>
	*	大学・短期大学教員	2.00	2 <101>		*	細菌学研究者	2.00	2 <89>
	*	細菌学研究者	2.00	2 <89>		*	歯科技工士	2.00	2 <100>
	*	歯科技工士	2.00	2 <100>		*	病理学研究者	1.50	4 <82>
	*	病理学研究者	1.50	4 <82>		*	大学・短期大学教員	1.50	2 <101>
入職有効度得点別職業数の分布 (資格所持者5人以上の職業数=100%)					仕事遂行有効度得点別職業数の分布 (資格所持者5人以上の職業数=100%)				

2009年調査におけるこの資格所持回答者計		62人	
資格取得必要期間		資格取得年齢	
この資格所持者に占める割合		この資格所持者に占める割合	
ランク	A	タイプ	20代型

生命保険募集人資格³²¹⁷

職業収斂	取得期間	取得年齢
中	E	20~30代型

この資格所持回答者計				121人		資格発行機関	(社)生命保険協会		
この資格所持回答者が就いている職業	順位	職業名	この資格所持回答者計に占める割合	資格所持者<従事回答者>(人)	職業収斂	資格所持者の多い順に職業従事者を並べた時の割合	当該%までに含まれる職業数		
	1	生命保険外務員	14.0%	17 <100>			上位25%まで	3	
	2	銀行窓口係	9.9%	12 <102>			上位50%まで	5	
	3	保険事務員	9.1%	11 <104>			上位75%まで	10	
	3	保険代理店主	9.1%	11 <101>			100%タイル	35 (289)	
	5	銀行支店長	8.3%	10 <103>			ランク	中	
	5	証券外務員	8.3%	10 <102>			この資格所持回答者計に占める割合		
	7	信用金庫渉外係	5.0%	6 <100>					
	7	ファイナンシャル・プランナー	5.0%	6 <100>					
	9	損害サービス事務員	4.1%	5 <101>					
10	郵便事務員	3.3%	4 <104>						
入職に有効な職業	順位	職業名	入職有効度得点	資格所持有効回答者<従事回答者>(人)	仕事の遂行に有効な職業	順位	職業名	仕事遂行有効度得点	資格所持有効回答者<従事回答者>(人)
	1	生命保険外務員	1.94	17 <100>		1	保険代理店主	1.64	11 <101>
	2	信用金庫渉外係	1.83	6 <100>		2	生命保険外務員	1.53	17 <100>
	3	保険代理店主	1.73	11 <101>		3	信用金庫渉外係	1.50	6 <100>
	4	ファイナンシャル・プランナー	1.67	6 <100>		3	ファイナンシャル・プランナー	1.50	6 <100>
	5	保険事務員	1.55	11 <104>		5	保険事務員	1.27	11 <104>
	6	証券外務員	1.50	10 <102>		6	証券外務員	1.10	10 <102>
	7	銀行窓口係	1.42	12 <102>		7	銀行支店長	1.00	10 <103>
	8	銀行支店長	1.20	10 <103>		8	銀行窓口係	0.92	12 <102>
	9	損害サービス事務員	1.00	5 <101>		9	損害サービス事務員	0.80	5 <101>
*	損害保険調査員	1.67	3 <100>						
*	郵便事務員	1.50	4 <104>						
入職有効度得点別職業数の分布 (資格所持者5人以上の職業数=100%)					仕事遂行有効度得点別職業数の分布 (資格所持者5人以上の職業数=100%)				

2009年調査におけるこの資格所持回答者計		120人	
資格取得必要期間		資格取得年齢	
この資格所持者に占める割合		この資格所持者に占める割合	
ランク	E	タイプ	20~30代型★

この資格所持回答者計		119人		資格発行機関	(財)国際ビジネスコミュニケーション協会TOEIC運営委員会				
この資格所持回答者が就いている職業	順位	職業名	この資格所持回答者計に占める割合	資格所持者<従事回答者>(人)	職業収斂	資格所持者の多い順に職業従事者を並べた時の割合		当該%までに含まれる職業数	
	1	高分子化学技術者	3.4%	4 <103>		上位25%まで	14		
	2	客室乗務員	2.5%	3 <99>		上位50%まで	44		
	3	貿易事務員	1.7%	2 <100>		上位75%まで	74		
	3	医薬情報担当者	1.7%	2 <103>		100%	103 (866)		
	3	ファッション商品販売員	1.7%	2 <100>		ランク	小		
	3	弁理士	1.7%	2 <100>		この資格所持回答者計に占める割合			
	3	化学者	1.7%	2 <100>					
	3	空港旅客係	1.7%	2 <100>					
	3	テクニカルライター	1.7%	2 <100>					
3	自動車技術者	1.7%	2 <103>						
3	電子計算機保守員(IT保守員)	1.7%	2 <105>						
3	化学繊維工	1.7%	2 <101>						
3	細菌学研究者	1.7%	2 <89>						
入職に有効な職業	順位	職業名	入職有効度得点	資格所持有効回答者<従事回答者>(人)	仕事の遂行に有効な職業	順位	職業名	仕事遂行有効度得点	資格所持有効回答者<従事回答者>(人)
	*	空港旅客係	2.00	2 <100>					
*	客室乗務員	1.67	3 <99>						
入職有効度得点別職業数の分布 (資格所持者5人以上の職業数=100%)					仕事遂行有効度得点別職業数の分布 (資格所持者5人以上の職業数=100%)				

2009年調査におけるこの資格所持回答者計		56人	
資格取得必要期間		資格取得年齢	
この資格所持者に占める割合		この資格所持者に占める割合	
ランク	D～E	タイプ	20代型★

診療放射線技師 2709

職業収斂	取得期間	取得年齢
大	A	20代型

この資格所持回答者計				119人	資格発行機関	厚生労働大臣			
この資格所持回答者が就いている職業	順位	職業名	この資格所持回答者計に占める割合	資格所持者<従事回答者>(人)	職業収斂	資格所持者の多い順に職業従事者を並べた時の割合		当該%までに含まれる職業数	
	1	診療放射線技師	74.8%	89 <102>		上位25%まで	1		
	2	放射線利用機器技術者	10.1%	12 <53>		上位50%まで	1		
	3	臨床工学技士	5.0%	6 <100>		上位75%まで	2		
	4	視能訓練士	1.7%	2 <62>		100%	13 (109)		
	4	診療情報管理士	1.7%	2 <100>	ランク	大			
	6	作業療法士	0.8%	1 <98>	この資格所持回答者計に占める割合				
	6	医薬品製造員	0.8%	1 <99>					
	6	臨床検査技師	0.8%	1 <99>					
	6	稲作農業者	0.8%	1 <101>					
6	柔道整復師	0.8%	1 <101>						
6	医学研究者	0.8%	1 <105>						
6	歯科医師	0.8%	1 <101>						
6	病理学研究者	0.8%	1 <82>						
入職に有効な職業	順位	職業名	入職有効度得点	資格所持有効回答者<従事回答者>(人)	仕事の遂行に有効な職業	順位	職業名	仕事遂行有効度得点	資格所持有効回答者<従事回答者>(人)
	1	臨床工学技士	2.00	6 <100>		1	臨床工学技士	2.00	6 <100>
	2	診療放射線技師	1.93	89 <102>		2	診療放射線技師	1.93	89 <102>
	3	放射線利用機器技術者	1.83	12 <53>		3	放射線利用機器技術者	1.92	12 <53>
	*	視能訓練士	2.00	2 <62>		*	視能訓練士	1.50	2 <62>
*	診療情報管理士	1.50	2 <100>	*	診療情報管理士	1.50	2 <100>		
入職有効度得点別職業数の分布 (資格所持者5人以上の職業数=100%)					仕事遂行有効度得点別職業数の分布 (資格所持者5人以上の職業数=100%)				

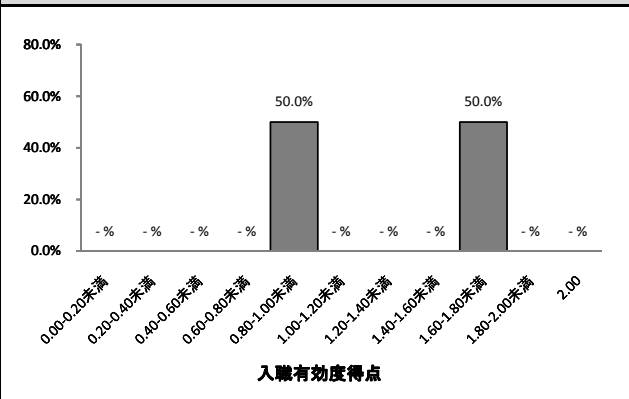
2009年調査におけるこの資格所持回答者計		65人
資格取得必要期間		資格取得年齢
この資格所持者に占める割合		この資格所持者に占める割合
ランク	A	タイプ
		20代型

社会保険労務士 1815

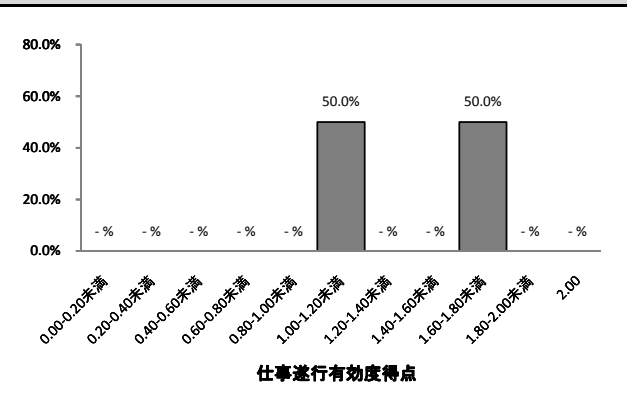
職業収斂	取得期間	取得年齢
中	B	20～30代型

この資格所持回答者計		118人		資格発行機関	厚生労働大臣（全国社会保険労務士会連合会）				
この資格所持回答者が就いている職業	順位	職業名	この資格所持回答者計に占める割合	資格所持者<従事回答者>(人)	職業収斂	資格所持者の多い順に職業従事者を並べた時の割合		当該%までに含まれる職業数	
	1	社会保険労務士	51.7%	61 <100>		上位25%まで	1		
	2	中小企業診断士	4.2%	5 <99>		上位50%まで	1		
	3	公認会計士	2.5%	3 <101>		上位75%まで	18		
	4	ファイナンシャル・プランナー	1.7%	2 <100>	100%タイル	47 (398)			
	4	行政書士	1.7%	2 <101>	ランク		中		
	4	システムエンジニア(ITアーキテクト)	1.7%	2 <119>	この資格所持回答者計に占める割合				
	4	労働安全衛生技術者	1.7%	2 <100>	最終学歴の分布				
4	労働基準監督官	1.7%	2 <52>						
順位	職業名	入職有効度得点	資格所持有効回答者<従事回答者>(人)	仕事の遂行に有効な職業		順位	職業名	仕事遂行有効度得点	資格所持有効回答者<従事回答者>(人)
1	社会保険労務士	1.67	61 <100>			1	社会保険労務士	1.74	61 <100>
2	中小企業診断士	0.80	5 <99>		2	中小企業診断士	1.00	5 <99>	
*	行政書士	1.50	2 <101>		*	行政書士	2.00	2 <101>	
*	労働安全衛生技術者	1.50	2 <100>		*	労働安全衛生技術者	2.00	2 <100>	
					*	ファイナンシャル・プランナー	1.50	2 <100>	

入職有効度得点別職業数の分布
(資格所持者5人以上の職業数=100%)



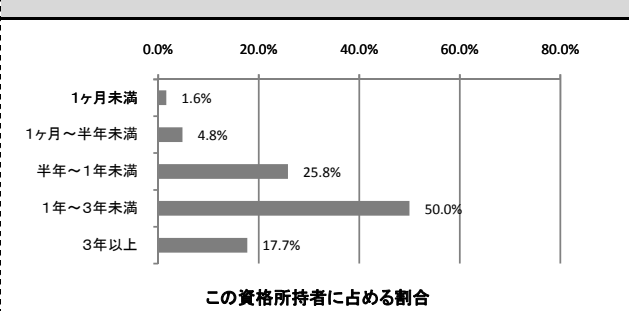
仕事遂行有効度得点別職業数の分布
(資格所持者5人以上の職業数=100%)



2009年調査におけるこの資格所持回答者計

62人

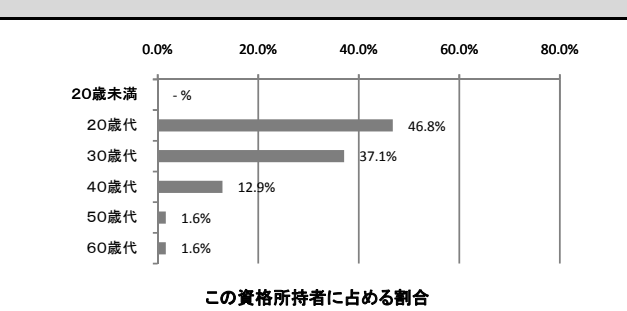
資格取得必要期間



ランク

B

資格取得年齢



タイプ

20～30代型★

MOUSワード上級³⁷¹⁷

職業収斂	取得期間	取得年齢
小	D	20代型

この資格所持回答者計				118人		資格発行機関	(株)オデッセイ コミュニケーションズ	
この資格所持回答者が就いている職業	順位	職業名	この資格所持回答者計に占める割合	資格所持者<従事回答者>(人)	職業収斂	資格所持者の多い順に職業従事者を並べた時の割合		当該%までに含まれる職業数
	1	データ入力係	4.2%	5 <104>		上位25%まで	12	
2	秘書	2.5%	3 <105>	上位50%まで	39			
2	職業訓練指導員	2.5%	3 <101>	上位75%まで	68			
2	コンビニ店員	2.5%	3 <102>	100%	97 (822)			
5	教育・研修事務員	1.7%	2 <105>	ランク		小		
5	受付係	1.7%	2 <102>	最終学歴の分布 				
5	ペットショップ店員	1.7%	2 <100>					
5	学習塾教師	1.7%	2 <99>					
5	司書	1.7%	2 <102>					
5	アナウンサー	1.7%	2 <87>					
5	アニメーター	1.7%	2 <90>					
5	清涼飲料製造工	1.7%	2 <79>					
5	検収・検品係員	1.7%	2 <100>					
5	酒・調味料販売店員	1.7%	2 <99>					
5	ガス器具検査工・漏れ点検 員・漏えい検査員	1.7%	2 <97>					

入職に有効な職業				仕事の遂行に有効な職業			
順位	職業名	入職有効度得点	資格所持有効回答者<従事回答者>(人)	順位	職業名	仕事遂行有効度得点	資格所持有効回答者<従事回答者>(人)
1	データ入力係	0.60	5 <104>	1	データ入力係	0.80	5 <104>
*	検収・検品係員	1.50	2 <100>	*	秘書	2.00	3 <105>
				*	検収・検品係員	2.00	2 <100>
				*	ガス器具検査工・漏れ点検 員・漏えい検査員	1.50	2 <97>

2009年調査におけるこの資格所持回答者計				54人			
資格取得必要期間		資格取得年齢		ランク	D	タイプ	20代型

※現在の名称: マイクロソフト オフィス スペシャリスト (Word エキスパート)

電気工事施工管理技士2級¹²⁰⁷

職業収斂	取得期間	取得年齢
中	D	10～30代型

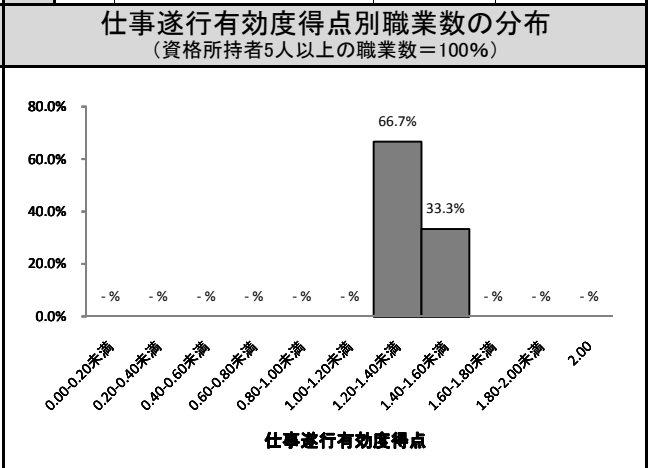
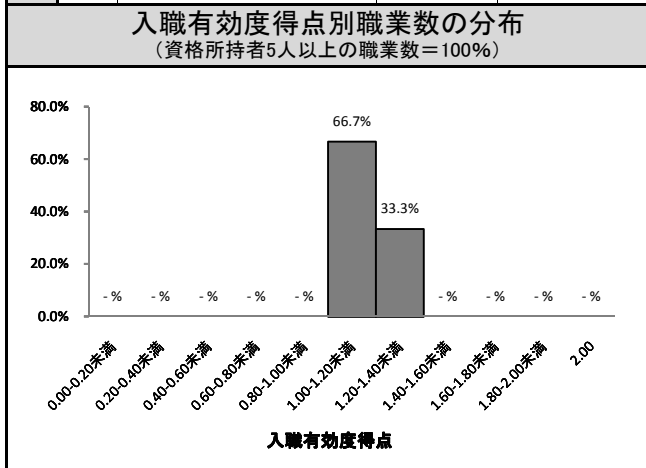
この資格所持回答者計				116人		資格発行機関	国土交通大臣(財建設業振興基金)		
この資格所持回答者が就いている職業	順位	職業名	この資格所持回答者計に占める割合	資格所持者<従事回答者>(人)	職業収斂	資格所持者の多い順に職業従事者を並べた時の割合	当該%までに含まれる職業数		
	1	電工	6.9%	8 <103>			上位25%まで	5	
	1	送電線架線工	6.9%	8 <100>			上位50%まで	15	
	3	電気精錬技術者	5.2%	6 <100>			上位75%まで	42	
	4	電気技術者(強電)	4.3%	5 <102>			100%	70 (603)	
	4	送電装置技術者	4.3%	5 <100>		ランク 中			
	6	電子機器技術者	3.4%	4 <104>		最終学歴の分布			
	7	機械修理工	2.6%	3 <106>					
	7	電気通信設備工	2.6%	3 <103>					
	7	印刷機械製造技術者	2.6%	3 <100>					
7	ビル施設管理技術者	2.6%	3 <101>						
入職に有効な職業	順位	職業名	入職有効度得点	資格所持有効回答者<従事回答者>(人)	仕事の遂行に有効な職業	順位	職業名	仕事遂行有効度得点	資格所持有効回答者<従事回答者>(人)
	1	電工	1.25	8 <103>		1	電気精錬技術者	1.17	6 <100>
	1	送電線架線工	1.25	8 <100>		2	電工	1.12	8 <103>
	3	電気精錬技術者	1.17	6 <100>		2	送電線架線工	1.12	8 <100>
	4	電気技術者(強電)	0.60	5 <102>		4	電気技術者(強電)	1.00	5 <102>
	4	送電装置技術者	0.60	5 <100>		5	送電装置技術者	0.80	5 <100>
	*	家電修理エンジニア	1.50	2 <102>		*	日用品修理ショップ店員	2.00	2 <103>
入職有効度得点別職業数の分布 (資格所持者5人以上の職業数=100%)					仕事遂行有効度得点別職業数の分布 (資格所持者5人以上の職業数=100%)				

2009年調査におけるこの資格所持回答者計		58人	
資格取得必要期間		資格取得年齢	
この資格所持者に占める割合		この資格所持者に占める割合	
ランク	D	タイプ	10～30代型

インテリアコーディネーター 1413

職業収斂	取得期間	取得年齢
中	C	20代型

この資格所持回答者計		116人		資格発行機関	(社)インテリア産業協会				
この資格所持回答者が就いている職業	順位	職業名	この資格所持回答者計に占める割合	資格所持者<従事回答者>(人)	職業収斂	資格所持者の多い順に職業従事者を並べた時の割合		当該%までに含まれる職業数	
	1	インテリアコーディネーター	43.1%	50 <100>		上位25%まで	1		
	2	インテリアデザイナー	7.8%	9 <100>		上位50%まで	2		
	3	カラーコーディネーター	5.2%	6 <61>		上位75%まで	19		
	4	CADオペレーター	1.7%	2 <101>		100%	47 (405)		
	4	内装工	1.7%	2 <102>	ランク	中			
	4	一般事務員	1.7%	2 <117>	この資格所持回答者計に占める割合				
	4	デパート外商部員	1.7%	2 <101>					
	4	土地家屋調査士	1.7%	2 <101>					
	4	建築施工管理技術者	1.7%	2 <103>					
4	建築施工管理技術者	1.7%	2 <103>						
4	家具類内張工	1.7%	2 <30>						
入職に有効な職業	順位	職業名	入職有効度得点	資格所持有効回答者<従事回答者>(人)	仕事の遂行に有効な職業	順位	職業名	仕事遂行有効度得点	資格所持有効回答者<従事回答者>(人)
	1	インテリアコーディネーター	1.20	50 <100>		1	インテリアデザイナー	1.44	9 <100>
	2	インテリアデザイナー	1.00	9 <100>		2	カラーコーディネーター	1.33	6 <61>
	2	カラーコーディネーター	1.00	6 <61>		3	インテリアコーディネーター	1.26	50 <100>
					*	デパート外商部員	1.50	2 <101>	



2009年調査におけるこの資格所持回答者計		62人	
資格取得必要期間		資格取得年齢	
この資格所持者に占める割合		この資格所持者に占める割合	
ランク	C	タイプ	20代型

この資格所持回答者計		114人		資格発行機関	厚生労働大臣（財理容師美容師試験研修センター）				
この資格所持回答者が就いている職業	順位	職業名	この資格所持回答者計に占める割合	資格所持者<従事回答者>(人)	職業収斂	資格所持者の多い順に職業従事者を並べた時の割合		当該%までに含まれる職業数	
	1	理容師	71.1%	81 <104>		上位25%まで	1		
	2	メイクアップアーティスト	10.5%	12 <100>		上位50%まで	1		
	3	美容師	3.5%	4 <100>		上位75%まで	2		
	4	スタイリスト	1.8%	2 <59>		100%	19 (167)		
ランク						大			
最終学歴の分布	この資格所持回答者計に占める割合								
入職に有効な職業	順位	職業名	入職有効度得点	資格所持有効回答者<従事回答者>(人)	仕事の遂行に有効な職業	順位	職業名	仕事遂行有効度得点	資格所持有効回答者<従事回答者>(人)
	1	理容師	1.99	81 <104>		1	メイクアップアーティスト	1.92	12 <100>
	2	メイクアップアーティスト	1.92	12 <100>		2	理容師	1.83	81 <104>
	*	スタイリスト	2.00	2 <59>		*	スタイリスト	2.00	2 <59>
	入職有効度得点別職業数の分布 (資格所持者5人以上の職業数=100%)					仕事遂行有効度得点別職業数の分布 (資格所持者5人以上の職業数=100%)			

2009年調査におけるこの資格所持回答者計		57人	
資格取得必要期間		資格取得年齢	
この資格所持者に占める割合		この資格所持者に占める割合	
ランク	B	タイプ	20代型

歯科衛生士 2717

職業収斂	取得期間	取得年齢
大	B	20代型

この資格所持回答者計		113人		資格発行機関	厚生労働大臣				
この資格所持回答者が就いている職業	順位	職業名	この資格所持回答者計に占める割合	資格所持者<従事回答者>(人)	職業収斂	資格所持者の多い順に職業従事者を並べた時の割合		当該%までに含まれる職業数	
	1	歯科衛生士	73.5%	83 <102>		上位25%まで	1		
	2	歯科技工士	5.3%	6 <100>		上位50%まで	1		
	3	文房具小売店員	1.8%	2 <99>		上位75%まで	2		
					100%	25 (221)			
					ランク	大			
					最終学歴の分布	この資格所持回答者計に占める割合			
入職に有効な職業	順位	職業名	入職有効度得点	資格所持有効回答者<従事回答者>(人)	仕事の遂行に有効な職業	順位	職業名	仕事遂行有効度得点	資格所持有効回答者<従事回答者>(人)
	1	歯科衛生士	1.84	83 <102>		1	歯科衛生士	1.87	83 <102>
	2	歯科技工士	1.50	6 <100>		2	歯科技工士	1.67	6 <100>
入職有効度得点別職業数の分布 (資格所持者5人以上の職業数=100%)					仕事遂行有効度得点別職業数の分布 (資格所持者5人以上の職業数=100%)				

2009年調査におけるこの資格所持回答者計		60人	
資格取得必要期間		資格取得年齢	
この資格所持者に占める割合		この資格所持者に占める割合	
ランク	B	タイプ	20代型

陸上特殊無線技士3級⁵⁰¹⁵

職業収斂	取得期間	取得年齢
中	E	20代型

この資格所持回答者計				113人		資格発行機関	所轄総合通信局長 (財)日本無線協会				
この資格所持回答者が就いている職業	順位	職業名	この資格所持回答者計に占める割合	資格所持者<従事回答者>(人)	職業収斂	資格所持者の多い順に職業従事者を並べた時の割合	当該%までに含まれる職業数				
	1	鉄道運転計画・運行管理員	6.2%	7 <102>			上位25%まで	6			
	1	タクシー配車オペレーター	6.2%	7 <102>			上位50%まで	18			
	3	鉄道線路設計技術者	4.4%	5 <62>			上位75%まで	42			
	4	道路パトロール隊員	3.5%	4 <50>			100%	70 (619)			
	4	電気通信設備工	3.5%	4 <103>		ランク	中				
	6	送電線架線工	2.7%	3 <100>		この資格所持回答者計に占める割合					
	6	税務職員	2.7%	3 <100>							
	6	電車運転士	2.7%	3 <99>		最終学歴の分布	この資格所持回答者計に占める割合				
	6	駅長	2.7%	3 <42>							
入職に有効な職業	順位	職業名	入職有効度得点	資格所持有効回答者<従事回答者>(人)	仕事の遂行に有効な職業			順位	職業名	仕事遂行有効度得点	資格所持有効回答者<従事回答者>(人)
	1	鉄道線路設計技術者	1.60	5 <62>				1	タクシー配車オペレーター	1.57	7 <102>
	2	タクシー配車オペレーター	1.29	7 <102>				2	鉄道線路設計技術者	1.40	5 <62>
	3	鉄道運転計画・運行管理員	0.71	7 <102>				3	鉄道運転計画・運行管理員	0.86	7 <102>
	*	警察官	2.00	2 <100>				*	警察官	2.00	2 <100>
	*	刑務官	2.00	2 <48>				*	路線バス運転者	2.00	2 <101>
	*	消防士	2.00	2 <102>				*	消防士	2.00	2 <102>
	*	路線バス運転者	1.50	2 <101>				*	救急救命士	1.50	2 <102>
	*	空港旅客係	1.50	2 <100>							
	*	駅務員	1.50	2 <100>							
*	陸上自衛官	1.50	2 <101>								
*	発送電装置技術者	1.50	2 <100>								
入職有効度得点別職業数の分布 (資格所持者5人以上の職業数=100%)					仕事遂行有効度得点別職業数の分布 (資格所持者5人以上の職業数=100%)						

2009年調査におけるこの資格所持回答者計		69人	
資格取得必要期間		資格取得年齢	
この資格所持者に占める割合		この資格所持者に占める割合	
ランク	E	タイプ	20代型★

販売士3級₄₁₁₇

職業収斂	取得期間	取得年齢
小	D	20代型

この資格所持回答者計				112人		資格発行機関	日本商工会議所			
この資格所持回答者が就いている職業	順位	職業名	この資格所持回答者計に占める割合	資格所持者<従事回答者>(人)	職業収斂	資格所持者の多い順に職業従事者を並べた時の割合	当該%までに含まれる職業数			
	1	携帯電話販売店員	5.4%	6 <101>	最終学歴の分布	上位25%まで	11			
	2	チェーン店スーパーバイザー	3.6%	4 <103>		上位50%まで	31			
	3	電器店員	2.7%	3 <102>		上位75%まで	59			
	4	レコード店員	1.8%	2 <102>		100%	87 (777)			
	4	DIY店員	1.8%	2 <100>		ランク	小			
	4	ペットショップ店員	1.8%	2 <100>		この資格所持回答者計に占める割合				
	4	ファッション商品販売員	1.8%	2 <100>						
	4	化粧品販売員	1.8%	2 <99>						
	4	駅構内売店販売員	1.8%	2 <103>						
	4	新聞配達員	1.8%	2 <100>						
	4	エステティシャン	1.8%	2 <99>						
	4	法務教官	1.8%	2 <27>						
	4	イラストレーター	1.8%	2 <100>						
	4	自動車教習所指導員	1.8%	2 <51>						
4	八百屋・魚屋・肉屋店主	1.8%	2 <102>							
4	ベーカリーショップ店員	1.8%	2 <100>							
4	コンビニ店員	1.8%	2 <102>							
4	文房具小売店員	1.8%	2 <99>							
入職に有効な職業	順位	職業名	入職有効度得点	資格所持有効回答者<従事回答者>(人)	仕事の遂行に有効な職業	順位	職業名	仕事遂行有効度得点	資格所持有効回答者<従事回答者>(人)	
	1	携帯電話販売店員	0.83	6 <101>		1	携帯電話販売店員	1.33	6 <101>	
入職有効度得点別職業数の分布 (資格所持者5人以上の職業数=100%)					仕事遂行有効度得点別職業数の分布 (資格所持者5人以上の職業数=100%)					

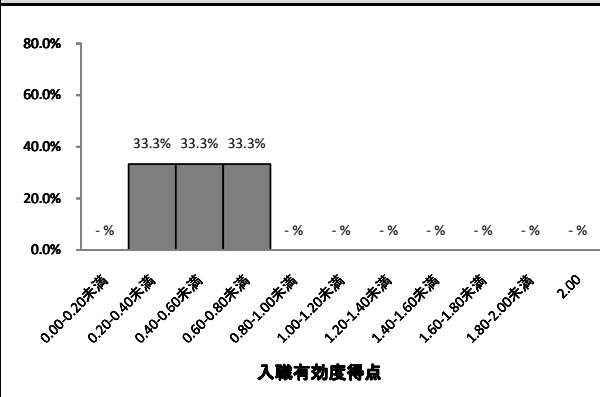
2009年調査におけるこの資格所持回答者計				110人			
資格取得必要期間				資格取得年齢			
この資格所持者に占める割合				この資格所持者に占める割合			
ランク		D		タイプ		20代型	

販売士2級⁴¹¹⁶

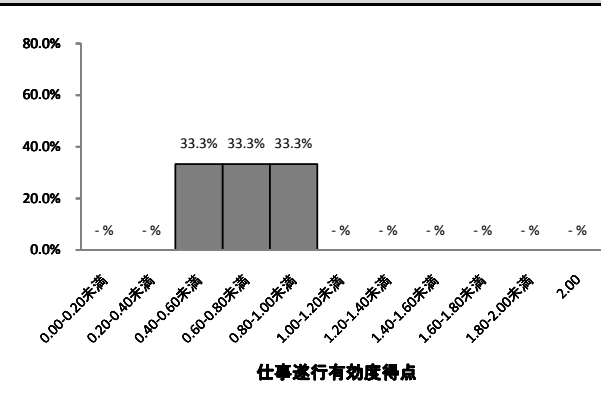
職業収斂	取得期間	取得年齢
中	D	20代型

この資格所持回答者計		111人		資格発行機関	日本商工会議所																			
この資格所持回答者が就いている職業	順位	職業名	この資格所持回答者計に占める割合	資格所持者<従事回答者>(人)	職業収斂	資格所持者の多い順に職業従事者を並べた時の割合		当該%までに含まれる職業数																
	1	デパート仕入部員	6.3%	7 <101>		上位25%まで	6																	
	2	チェーン店スーパーバイザー	4.5%	5 <103>		上位50%まで	17																	
	2	百貨店販売促進部員	4.5%	5 <101>		上位75%まで	42																	
	4	デパート外商部員	3.6%	4 <101>		100%	69 (622)																	
	4	スーパー店長	3.6%	4 <105>		ランク	中																	
	4	眼鏡技術販売員	3.6%	4 <99>		この資格所持回答者計に占める割合																		
	7	DIY店員	2.7%	3 <100>		<table border="1"> <caption>最終学歴の分布</caption> <tr><th>学歴</th><th>割合</th></tr> <tr><td>中学</td><td>-%</td></tr> <tr><td>高校</td><td>16.2%</td></tr> <tr><td>専修・専門学校</td><td>15.3%</td></tr> <tr><td>短大・高専</td><td>7.2%</td></tr> <tr><td>大学(文系)</td><td>55.0%</td></tr> <tr><td>大学(理系)</td><td>4.5%</td></tr> <tr><td>大学院</td><td>1.8%</td></tr> </table>			学歴	割合	中学	-%	高校	16.2%	専修・専門学校	15.3%	短大・高専	7.2%	大学(文系)	55.0%	大学(理系)	4.5%	大学院	1.8%
	学歴	割合																						
	中学	-%																						
高校	16.2%																							
専修・専門学校	15.3%																							
短大・高専	7.2%																							
大学(文系)	55.0%																							
大学(理系)	4.5%																							
大学院	1.8%																							
7	シューフィッター	2.7%	3 <75>																					
7	化粧品販売員	2.7%	3 <99>																					
7	繊維卸店員	2.7%	3 <104>																					
7	パタンナー	2.7%	3 <81>																					
7	八百屋・魚屋・肉屋店主	2.7%	3 <102>																					
入職に有効な職業	順位	職業名	入職有効度得点	資格所持有効回答者<従事回答者>(人)	仕事の遂行に有効な職業	順位	職業名	仕事遂行有効度得点	資格所持有効回答者<従事回答者>(人)															
	1	デパート仕入部員	0.71	7 <101>		1	百貨店販売促進部員	0.80	5 <101>															
	2	百貨店販売促進部員	0.40	5 <101>		2	チェーン店スーパーバイザー	0.60	5 <103>															
	3	チェーン店スーパーバイザー	0.20	5 <103>		3	デパート仕入部員	0.57	7 <101>															
	*	駅構内売店販売員	1.50	2 <103>		*	ガス器具検査工・漏れ点検員・漏えい検査員	2.00	2 <97>															
*	ガス器具検査工・漏れ点検員・漏えい検査員	1.50	2 <97>	*	駅構内売店販売員	1.50	2 <103>																	

入職有効度得点別職業数の分布
(資格所持者5人以上の職業数=100%)



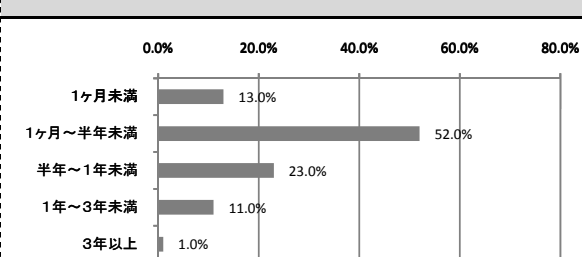
仕事遂行有効度得点別職業数の分布
(資格所持者5人以上の職業数=100%)



2009年調査におけるこの資格所持回答者計

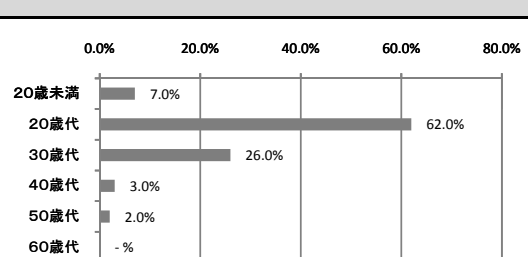
100人

資格取得必要期間



この資格所持者に占める割合

資格取得年齢



この資格所持者に占める割合

ランク

D

タイプ

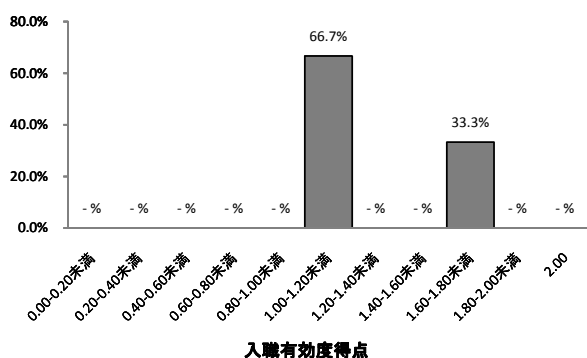
20代型

衛生管理者(第2種) 2728

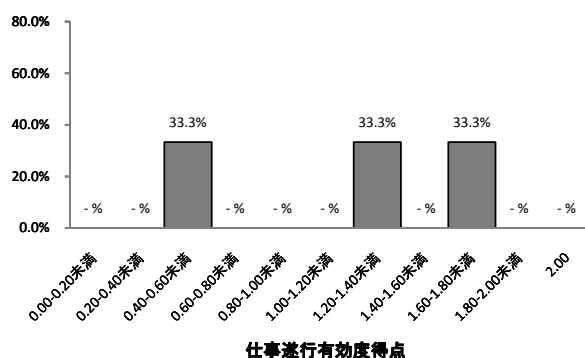
職業収斂	取得期間	取得年齢
小	E	20~30代型

この資格所持回答者計		109人		資格発行機関	都道府県労働局長(安全衛生技術センター)				
この資格所持回答者が就いている職業	順位	職業名	この資格所持回答者計に占める割合	資格所持者<従事回答者>(人)	職業収斂	資格所持者の多い順に職業従事者を並べた時の割合		当該%までに含まれる職業数	
	1	スーパー店長	5.5%	6 <105>		上位25%まで	7		
	1	銀行支店長	5.5%	6 <103>		上位50%まで	25		
	3	ハンバーガー店マネージャー	4.6%	5 <89>		上位75%まで	52		
	4	スーパー店員	2.8%	3 <102>		100%	79 (725)		
	4	保健師	2.8%	3 <100>		ランク		小	
	4	保管・管理係員	2.8%	3 <103>		この資格所持回答者計に占める割合			
	4	レストラン支配人	2.8%	3 <100>					
	8	人事係事務員	1.8%	2 <99>					
	8	自動車組立工	1.8%	2 <101>					
8	眼鏡技術販売員	1.8%	2 <99>						
8	新聞配達員	1.8%	2 <100>						
8	産業廃棄物処理技術者	1.8%	2 <95>						
8	臨床工学技士	1.8%	2 <100>						
8	キャリアカウンセラー(職業相談員)	1.8%	2 <101>						
8	教育カウンセラー	1.8%	2 <102>						
入職に有効な職業	順位	職業名	入職有効度得点	資格所持有効回答者<従事回答者>(人)	仕事の遂行に有効な職業	順位	職業名	仕事遂行有効度得点	資格所持有効回答者<従事回答者>(人)
	1	ハンバーガー店マネージャー	1.60	5 <89>		1	ハンバーガー店マネージャー	1.60	5 <89>
	2	スーパー店長	1.17	6 <105>		2	スーパー店長	1.33	6 <105>
	3	銀行支店長	1.00	6 <103>		3	銀行支店長	0.50	6 <103>

入職有効度得点別職業数の分布
(資格所持者5人以上の職業数=100%)



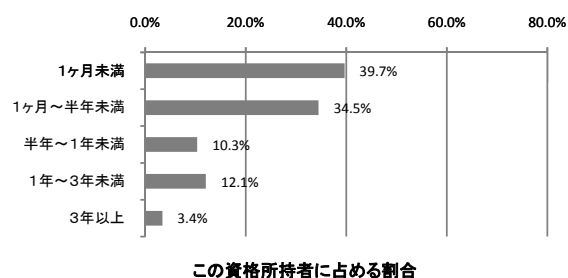
仕事遂行有効度得点別職業数の分布
(資格所持者5人以上の職業数=100%)



2009年調査におけるこの資格所持回答者計

58人

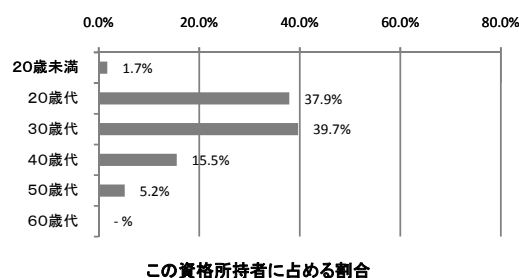
資格取得必要期間



ランク

E

資格取得年齢



タイプ

20~30代型★

柔道整復師²⁷²³

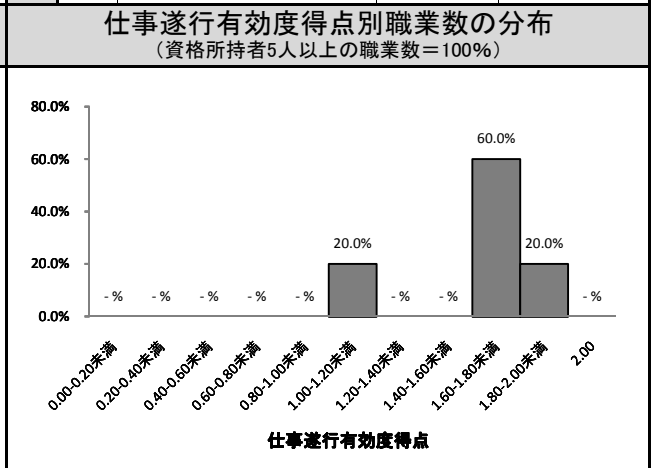
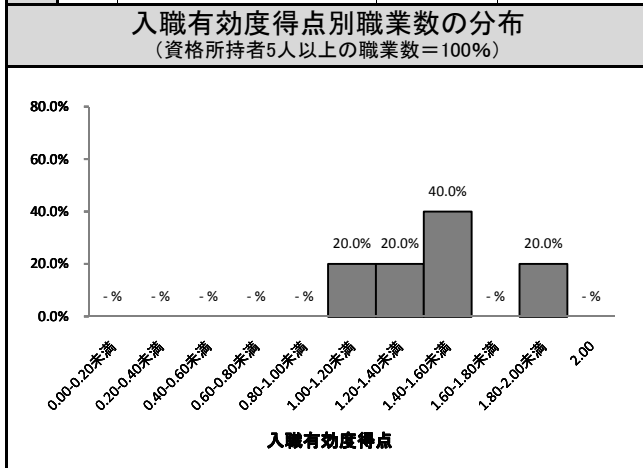
職業収斂	取得期間	取得年齢
大	A	20代型

この資格所持回答者計		108人		資格発行機関	厚生労働大臣（財）柔道整復研修試験財団					
この資格所持回答者が就いている職業	順位	職業名	この資格所持回答者計に占める割合	資格所持者<従事回答者>(人)	職業収斂	資格所持者の多い順に職業従事者を並べた時の割合		当該%までに含まれる職業数		
	1	柔道整復師	76.9%	83 <101>		上位25%まで	1			
	2	はり師・きゅう師	8.3%	9 <100>		上位50%まで	1			
	3	あんまマッサージ指圧師	6.5%	7 <100>		上位75%まで	1			
	4	カイロプラクター	4.6%	5 <98>		100%	8 (74)			
					最終学歴の分布	この資格所持回答者計に占める割合				
入職に有効な職業	順位	職業名	入職有効度得点	資格所持有効回答者<従事回答者>(人)		仕事の遂行に有効な職業	順位	職業名	仕事遂行有効度得点	資格所持有効回答者<従事回答者>(人)
	1	柔道整復師	1.88	83 <101>			1	はり師・きゅう師	2.00	9 <100>
	2	あんまマッサージ指圧師	1.86	7 <100>			1	あんまマッサージ指圧師	2.00	7 <100>
	3	はり師・きゅう師	1.67	9 <100>	3		柔道整復師	1.87	83 <101>	
	4	カイロプラクター	1.20	5 <98>	4		カイロプラクター	1.20	5 <98>	
入職有効度得点別職業数の分布 (資格所持者5人以上の職業数=100%)					仕事遂行有効度得点別職業数の分布 (資格所持者5人以上の職業数=100%)					

2009年調査におけるこの資格所持回答者計		54人	
資格取得必要期間		資格取得年齢	
この資格所持者に占める割合		この資格所持者に占める割合	
ランク	A	タイプ	20代型

この資格所持回答者計		108人		資格発行機関	(財)日本臨床心理士資格認定協会		
この資格所持回答者が就いている職業	順位	職業名	この資格所持回答者計に占める割合	資格所持者<従事回答者>(人)	職業収斂	資格所持者の多い順に職業従事者を並べた時の割合	当該%までに含まれる職業数
	1	心理学研究者	28.7%	31 <100>		上位25%まで	1
	2	学校カウンセラー	27.8%	30 <99>		上位50%まで	2
	3	児童相談員	10.2%	11 <102>		上位75%まで	5
	4	産業カウンセラー	6.5%	7 <67>	100%	22 (204)	
	5	教育カウンセラー	4.6%	5 <102>	ランク	大	
	6	精神科医	3.7%	4 <101>	最終学歴の分布	この資格所持回答者計に占める割合	
	7	医療ソーシャルワーカー	2.8%	3 <103>			
8	医学研究者	1.9%	2 <105>				
8	家庭裁判所調査官	1.9%	2 <12>				

入職に有効な職業	順位	職業名	入職有効度得点	資格所持有効回答者<従事回答者>(人)	仕事の遂行に有効な職業	順位	職業名	仕事遂行有効度得点	資格所持有効回答者<従事回答者>(人)
	1	産業カウンセラー	1.86	7 <67>		1	産業カウンセラー	1.86	7 <67>
	2	心理学研究者	1.52	31 <100>		2	心理学研究者	1.61	31 <100>
	3	学校カウンセラー	1.43	30 <99>		3	学校カウンセラー	1.60	30 <99>
	4	教育カウンセラー	1.20	5 <102>		3	教育カウンセラー	1.60	5 <102>
	5	児童相談員	1.09	11 <102>		5	児童相談員	1.18	11 <102>
*	精神科医	1.50	4 <101>	*	家庭裁判所調査官	2.00	2 <12>		
					*	精神科医	1.75	4 <101>	



2009年調査におけるこの資格所持回答者計		52人	
資格取得必要期間		資格取得年齢	
<p>この資格所持者に占める割合</p>		<p>この資格所持者に占める割合</p>	
ランク	A	タイプ	20代型

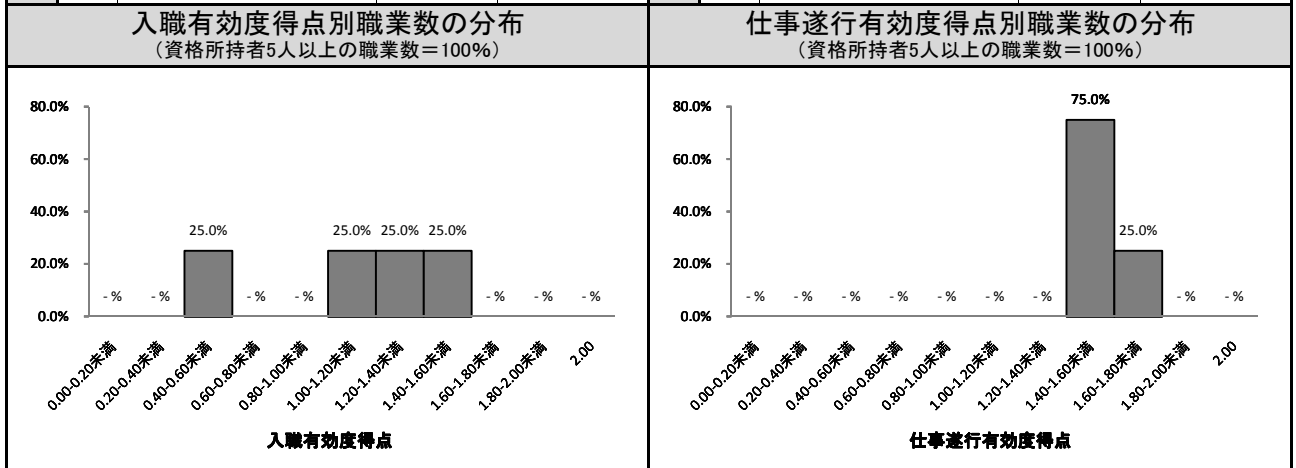
陸上特殊無線技士2級⁵⁰¹⁴

職業収斂	取得期間	取得年齢
中	E	20代型

この資格所持回答者計	108人	資格発行機関	所轄総合通信局長 (財)日本無線協会
------------	------	--------	--------------------

この資格所持回答者が就いている職業	順位	職業名	この資格所持回答者計に占める割合	資格所持者<従事回答者>(人)	職業収斂	資格所持者の多い順に職業従事者を並べた時の割合	当該%までに含まれる職業数
	1	警察官	13.0%	14 <100>		上位25%まで	2
2	消防士	12.0%	13 <102>	上位50%まで	9		
3	道路パトロール隊員	5.6%	6 <50>	上位75%まで	25		
3	救急救命士	5.6%	6 <102>	100%	52 (481)		
5	鉄道運転計画・運行管理員	3.7%	4 <102>	ランク	中		
6	行政書士	2.8%	3 <101>	この資格所持回答者計に占める割合			
6	警備員	2.8%	3 <103>				
6	海上保安官	2.8%	3 <44>				
6	検察官	2.8%	3 <35>				
6	電気通信技術者	2.8%	3 <103>				

入職に有効な職業	順位	職業名	入職有効度得点	資格所持有効回答者<従事回答者>(人)	仕事の遂行に有効な職業	順位	職業名	仕事遂行有効度得点	資格所持有効回答者<従事回答者>(人)
	1	道路パトロール隊員	1.50	6 <50>		1	警察官	1.79	14 <100>
2	警察官	1.29	14 <100>	2	消防士	1.58	12 <102>		
3	消防士	1.17	12 <102>	3	道路パトロール隊員	1.50	6 <50>		
4	救急救命士	0.50	6 <102>	3	救急救命士	1.50	6 <102>		
*	海上保安官	1.67	3 <44>	*	航空自衛官	2.00	2 <100>		
*	送電線架線工	1.50	2 <100>	*	海上保安官	1.67	3 <44>		
*	航空自衛官	1.50	2 <100>	*	送電線架線工	1.50	2 <100>		



2009年調査におけるこの資格所持回答者計 48人	
資格取得必要期間	資格取得年齢
この資格所持者に占める割合	この資格所持者に占める割合
ランク	E
タイプ	20代型

情報処理検定(3級) 1541

職業収斂	取得期間	取得年齢
小	C~D	10代型

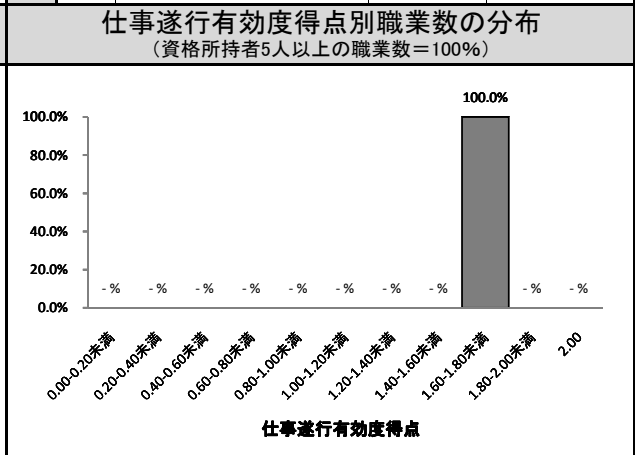
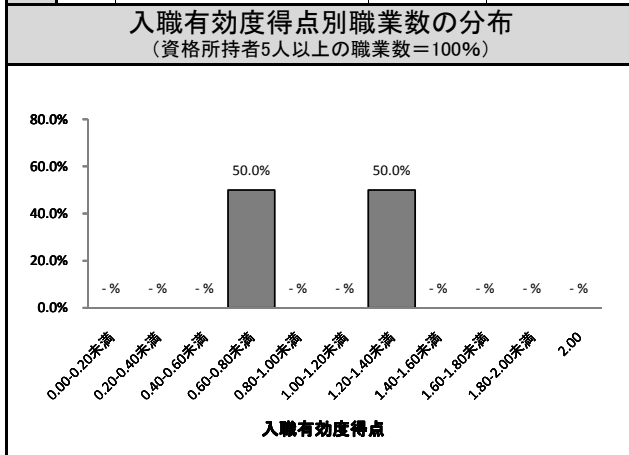
この資格所持回答者計		107人		資格発行機関	(財)全国商業高等学校協会				
この資格所持回答者が就いている職業	順位	職業名	この資格所持回答者計に占める割合	資格所持者<従事回答者>(人)	職業収斂	資格所持者の多い順に職業従事者を並べた時の割合		当該%までに含まれる職業数	
	1	ホームヘルパー	2.8%	3 <102>		上位25%まで	20		
	1	WEBクリエイター	2.8%	3 <104>		上位50%まで	47		
	3	経理事務員	1.9%	2 <111>		上位75%まで	74		
	3	通信販売受付事務員	1.9%	2 <101>		100%	100 (935)		
	3	行政書士	1.9%	2 <101>		ランク	小		
最終学歴の分布	この資格所持回答者計に占める割合								
入職に有効な職業	順位	職業名	入職有効度得点	資格所持有効回答者<従事回答者>(人)	仕事の遂行に有効な職業	順位	職業名	仕事遂行有効度得点	資格所持有効回答者<従事回答者>(人)
入職有効度得点別職業数の分布 (資格所持者5人以上の職業数=100%)					仕事遂行有効度得点別職業数の分布 (資格所持者5人以上の職業数=100%)				

2009年調査におけるこの資格所持回答者計		47人	
資格取得必要期間		資格取得年齢	
この資格所持者に占める割合		この資格所持者に占める割合	
ランク	C~D	タイプ	10代型

養護学校教諭免許¹⁹⁰⁷

職業収斂	取得期間	取得年齢
中	A	20代型

この資格所持回答者計				107人		資格発行機関	都道府県教育委員会		
この資格所持回答者が就いている職業	順位	職業名	この資格所持回答者計に占める割合	資格所持者<従事回答者>(人)	職業収斂	資格所持者の多い順に職業従事者を並べた時の割合	当該%までに含まれる職業数		
	1	盲・ろう・養護学校教員	41.1%	44 <101>	職業収斂	上位25%まで	1		
	2	小学校教員	4.7%	5 <101>		上位50%まで	4		
	3	中学校教員	3.7%	4 <102>		上位75%まで	15		
	3	高等学校教員	3.7%	4 <101>		100%	41 (383)		
	5	社会福祉施設指導員	2.8%	3 <100>		ランク	中		
	5	心理学研究者	2.8%	3 <100>	最終学歴の分布	この資格所持回答者計に占める割合			
	7	児童相談員	1.9%	2 <102>					
	7	言語聴覚士	1.9%	2 <99>					
	7	学校事務員	1.9%	2 <102>					
	7	社会教育主事	1.9%	2 <100>					
	7	化粧品訪問販売員	1.9%	2 <103>					
	7	研修施設教員	1.9%	2 <99>					
	7	児童厚生員(児童自立支援専門員・児童生活支援員)	1.9%	2 <100>					
7	高等専門学校教員	1.9%	2 <102>						
7	教育カウンセラー	1.9%	2 <102>						
入職に有効な職業	順位	職業名	入職有効度得点	資格所持有効回答者<従事回答者>(人)	仕事の遂行に有効な職業	順位	職業名	仕事遂行有効度得点	資格所持有効回答者<従事回答者>(人)
	1	盲・ろう・養護学校教員	1.40	43 <101>		1	盲・ろう・養護学校教員	1.63	43 <101>
	2	小学校教員	0.60	5 <101>		2	小学校教員	1.60	5 <101>
	*	研修施設教員	2.00	2 <99>		*	研修施設教員	2.00	2 <99>
						*	教育カウンセラー	2.00	2 <102>
						*	中学校教員	1.50	4 <102>
						*	言語聴覚士	1.50	2 <99>
				*	社会教育主事	1.50	2 <100>		
				*	児童厚生員(児童自立支援専門員・児童生活支援員)	1.50	2 <100>		



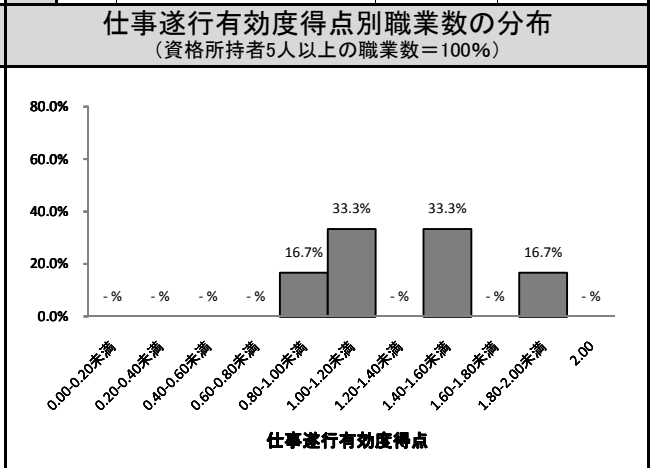
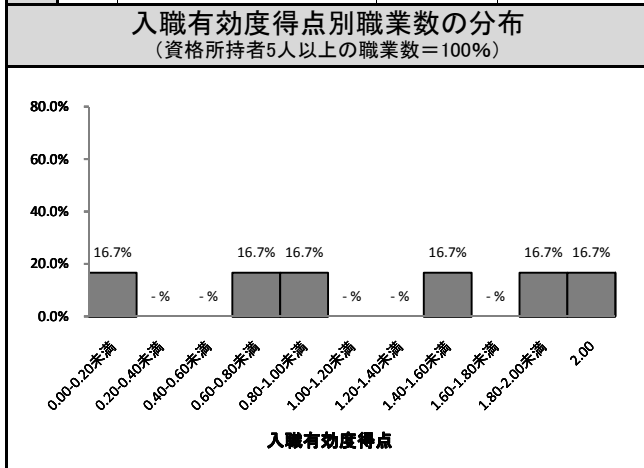
2009年調査におけるこの資格所持回答者計		50人	
資格取得必要期間		資格取得年齢	
この資格所持者に占める割合		この資格所持者に占める割合	
ランク	A	タイプ	20代型

潜水士 7304

職業収斂	取得期間	取得年齢
中	D	20代型

この資格所持回答者計		107人		資格発行機関	都道府県労働局長（安全衛生技術センター）			
この資格所持回答者が就いている職業	順位	職業名	この資格所持回答者計に占める割合	資格所持者<従事回答者>(人)	職業収斂	資格所持者の多い順に職業従事者を並べた時の割合	当該%までに含まれる職業数	
	1	潜水士	12.1%	13 <16>		上位25%まで		3
	2	アウトドアインストラクター	11.2%	12 <92>		上位50%まで		7
	3	消防士	8.4%	9 <102>		上位75%まで		23
	4	救急救命士	7.5%	8 <102>		100%		49 (458)
	5	水産学研究者	5.6%	6 <38>		ランク		中
	6	スポーツインストラクター	4.7%	5 <103>		この資格所持回答者計に占める割合		
	7	水族館飼育スタッフ	2.8%	3 <15>				
	7	水産技術者	2.8%	3 <22>				
	7	報道カメラマン	2.8%	3 <76>				
10	テレビカメラマン	1.9%	2 <80>					
10	沿岸漁業者	1.9%	2 <36>					
10	結婚式場スタッフ	1.9%	2 <103>					
10	水産養殖作業者	1.9%	2 <30>					
10	河川技術者	1.9%	2 <100>					

入職に有効な職業	順位	職業名	入職有効度得点	資格所持有効回答者<従事回答者>(人)	仕事の遂行に有効な職業	順位	職業名	仕事遂行有効度得点	資格所持有効回答者<従事回答者>(人)
	1	スポーツインストラクター	2.00	5 <103>		1	潜水士	1.92	13 <16>
	2	潜水士	1.85	13 <16>		2	消防士	1.44	9 <102>
	3	アウトドアインストラクター	1.50	12 <92>		3	スポーツインストラクター	1.40	5 <103>
	4	水産学研究者	0.83	6 <38>		4	水産学研究者	1.17	6 <38>
	5	消防士	0.78	9 <102>		5	救急救命士	1.00	8 <102>
	6	救急救命士	0.00	8 <102>		6	アウトドアインストラクター	0.83	12 <92>
*	水産技術者	2.00	3 <22>	*	水産技術者	1.67	3 <22>		
*	水族館飼育スタッフ	1.67	3 <15>	*	水産養殖作業者	1.50	2 <30>		



2009年調査におけるこの資格所持回答者計		50人	
資格取得必要期間		資格取得年齢	
この資格所持者に占める割合		この資格所持者に占める割合	
ランク	D	タイプ	20代型

簿記能力検定(全経1級) 3432

職業収斂	取得期間	取得年齢
小	B	10代型

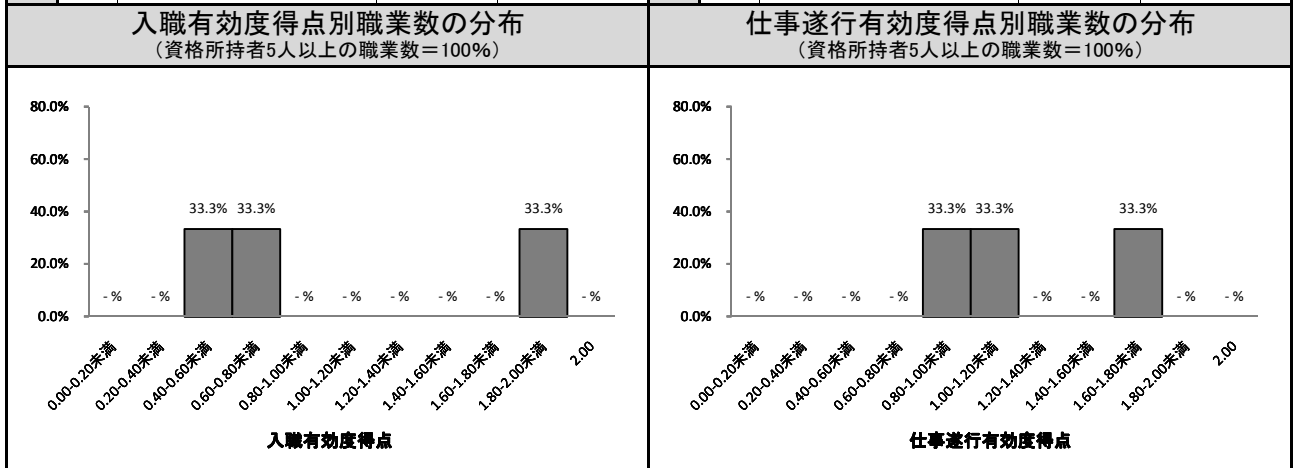
この資格所持回答者計		105人		資格発行機関	(社)全国経理教育協会				
この資格所持回答者が就いている職業	順位	職業名	この資格所持回答者計に占める割合	資格所持者<従事回答者>(人)	職業収斂	資格所持者の多い順に職業従事者を並べた時の割合		当該%までに含まれる職業数	
	1	クリーニング取次店員	3.8%	4 <101>		上位25%まで	10		
	1	原価計算係	3.8%	4 <103>		上位50%まで	31		
	3	貿易事務員	2.9%	3 <100>		上位75%まで	57		
	3	公認会計士	2.9%	3 <101>		100%	83 (790)		
	3	出荷・発送係員	2.9%	3 <101>	ランク	小			
	6	経理事務員	1.9%	2 <111>	最終学歴の分布	この資格所持回答者計に占める割合			
	6	人事係事務員	1.9%	2 <99>					
	6	清涼飲料ルートセールス員	1.9%	2 <100>					
	6	税理士	1.9%	2 <101>					
	6	司法書士	1.9%	2 <101>					
	6	葬祭ディレクター	1.9%	2 <102>					
	6	俳優	1.9%	2 <100>					
	6	酪農家	1.9%	2 <71>					
	6	豆腐職人	1.9%	2 <36>					
6	会計監査係員	1.9%	2 <100>						
入職に有効な職業	順位	職業名	入職有効度得点	資格所持有効回答者<従事回答者>(人)	仕事の遂行に有効な職業	順位	職業名	仕事遂行有効度得点	資格所持有効回答者<従事回答者>(人)
	*	俳優	2.00	2 <100>		*	俳優	2.00	2 <100>
	*	公認会計士	1.67	3 <101>		*	公認会計士	1.67	3 <101>
	*	原価計算係	1.50	4 <103>		*	原価計算係	1.50	4 <103>
	*	人事係事務員	1.50	2 <99>		*	人事係事務員	1.50	2 <99>
	*	会計監査係員	1.50	2 <100>		*	会計監査係員	1.50	2 <100>
入職有効度得点別職業数の分布 (資格所持者5人以上の職業数=100%)					仕事遂行有効度得点別職業数の分布 (資格所持者5人以上の職業数=100%)				

2009年調査におけるこの資格所持回答者計		42人	
資格取得必要期間		資格取得年齢	
この資格所持者に占める割合		この資格所持者に占める割合	
ランク	B	タイプ	10代型

保健師₂₇₀₅

職業収斂	取得期間	取得年齢
大	A	20代型

この資格所持回答者計		104人		資格発行機関	厚生労働大臣				
この資格所持回答者が就いている職業	順位	職業名	この資格所持回答者計に占める割合	資格所持者<従事回答者>(人)	職業収斂	資格所持者の多い順に職業従事者を並べた時の割合	当該%までに含まれる職業数		
	1	保健師	66.3%	69 <100>		上位25%まで	1		
	2	助産師	16.3%	17 <100>		上位50%まで	1		
	3	看護師	4.8%	5 <107>		上位75%まで	2		
	4	大学・短期大学教員	2.9%	3 <101>		100%	14 (135)		
	5	児童相談員	1.0%	1 <102>	ランク	大			
	5	産業カウンセラー	1.0%	1 <67>	最終学歴の分布	この資格所持回答者計に占める割合			
	5	ケアマネージャー	1.0%	1 <102>					
	5	医療ソーシャルワーカー	1.0%	1 <103>					
	5	麻薬取締官	1.0%	1 <17>					
	5	医学研究者	1.0%	1 <105>					
	5	動物看護師	1.0%	1 <71>					
	5	研修施設教員	1.0%	1 <99>					
	5	茶小売店主・店員	1.0%	1 <100>					
	5	社会学研究者	1.0%	1 <100>					
入職に有効な職業	順位	職業名	入職有効度得点	資格所持有効回答者<従事回答者>(人)		仕事の遂行に有効な職業	順位	職業名	仕事遂行有効度得点
	1	保健師	1.86	69 <100>	1		保健師	1.80	69 <100>
	2	助産師	0.71	17 <100>	2		助産師	1.00	17 <100>
	3	看護師	0.40	5 <107>	3		看護師	0.80	5 <107>



2009年調査におけるこの資格所持回答者計 49人	
<h3>資格取得必要期間</h3> <p>この資格所持者に占める割合</p>	<h3>資格取得年齢</h3> <p>この資格所持者に占める割合</p>
ランク	A
タイプ	20代型

秘書技能検定3級₃₁₀₄

職業収斂	取得期間	取得年齢
小	D	10代型

この資格所持回答者計		103人		資格発行機関	(財)実務技能検定協会				
この資格所持回答者が就いている職業	順位	職業名	この資格所持回答者計に占める割合	資格所持者<従事回答者>(人)	職業収斂	資格所持者の多い順に職業従事者を並べた時の割合		当該%までに含まれる職業数	
	1	司書	2.9%	3 <102>		上位25%まで	12		
	1	コンパニオン	2.9%	3 <98>		上位50%まで	35		
	3	一般事務員	1.9%	2 <117>		上位75%まで	61		
	3	銀行窓口係	1.9%	2 <102>		100%	86 (835)		
	3	損害サービス事務員	1.9%	2 <101>	ランク	小			
	3	物品購買事務員	1.9%	2 <101>	この資格所持回答者計に占める割合				
	3	受付係	1.9%	2 <102>					
	3	速記者	1.9%	2 <100>					
	3	テクニカルイラストレーター	1.9%	2 <100>					
	3	データ入力係	1.9%	2 <104>					
	3	アロマセラピスト	1.9%	2 <100>					
	3	芸能マネージャー	1.9%	2 <60>					
	3	保険事務員	1.9%	2 <104>					
	3	貸付係事務員	1.9%	2 <101>					
3	ディスカウントストア販売店員	1.9%	2 <100>						
入職に有効な職業	順位	職業名	入職有効度得点	資格所持有効回答者<従事回答者>(人)				仕事の遂行に有効な職業	順位
入職有効度得点別職業数の分布 (資格所持者5人以上の職業数=100%)					仕事遂行有効度得点別職業数の分布 (資格所持者5人以上の職業数=100%)				

2009年調査におけるこの資格所持回答者計		103人	
資格取得必要期間		資格取得年齢	
この資格所持者に占める割合		この資格所持者に占める割合	
ランク	D	タイプ	10代型

歯科技工士²⁷¹⁶

職業収斂	取得期間	取得年齢
大	B	20代型

この資格所持回答者計		102人		資格発行機関	厚生労働大臣				
この資格所持回答者が就いている職業	順位	職業名	この資格所持回答者計に占める割合	資格所持者<従事回答者>(人)	職業収斂	資格所持者の多い順に職業従事者を並べた時の割合		当該%までに含まれる職業数	
	1	歯科技工士	78.4%	80 <100>		上位25%まで	1		
	2	歯科医師	2.0%	2 <101>		上位50%まで	1		
					最終学歴の分布	上位75%まで	1		
						100%	22 (216)		
						ランク	大		
					この資格所持回答者計に占める割合				
入職に有効な職業	順位	職業名	入職有効度得点	資格所持有効回答者<従事回答者>(人)	仕事の遂行に有効な職業	順位	職業名	仕事遂行有効度得点	資格所持有効回答者<従事回答者>(人)
	1	歯科技工士	1.91	80 <100>		1	歯科技工士	1.78	80 <100>
入職有効度得点別職業数の分布 (資格所持者5人以上の職業数=100%)					仕事遂行有効度得点別職業数の分布 (資格所持者5人以上の職業数=100%)				

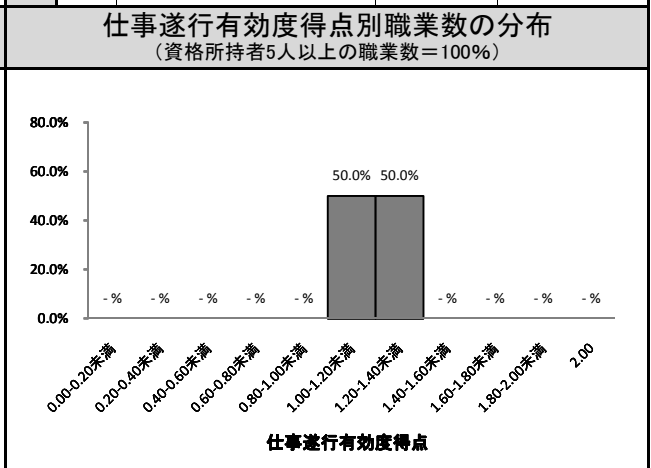
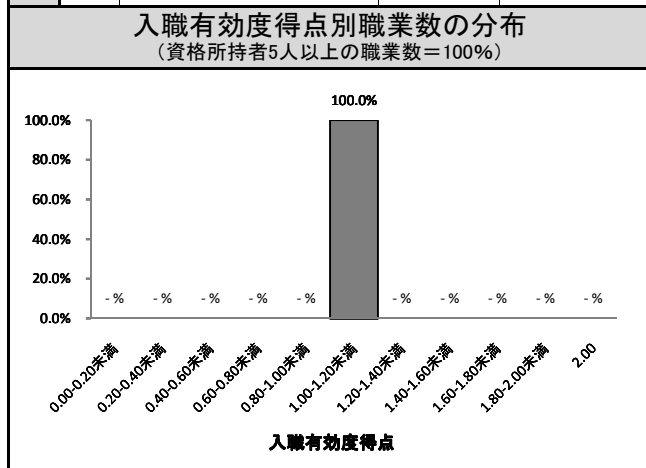
2009年調査におけるこの資格所持回答者計		55人	
資格取得必要期間		資格取得年齢	
この資格所持者に占める割合		この資格所持者に占める割合	
ランク	B	タイプ	20代型

医療保険請求事務技能検定(医科/歯科) 3208

職業収斂	取得期間	取得年齢
中	D	20代型

この資格所持回答者計		102人		資格発行機関	日本医療事務協会			
この資格所持回答者が就いている職業	順位	職業名	この資格所持回答者計に占める割合	資格所持者<従事回答者>(人)	職業収斂	資格所持者の多い順に職業従事者を並べた時の割合	当該%までに含まれる職業数	
	1	医療事務員	14.7%	15 <103>		上位25%まで		3
	2	診療情報管理士	7.8%	8 <100>		上位50%まで		15
	3	通信販売受付事務員	2.9%	3 <101>		上位75%まで		41
	3	クリーニング取次店員	2.9%	3 <101>		100%		66 (647)
	3	アロマセラピスト	2.9%	3 <100>		ランク		中
	6	学校事務員	2.0%	2 <102>		この資格所持回答者計に占める割合		
	6	歯科衛生士	2.0%	2 <102>				
	6	視能訓練士	2.0%	2 <62>				
	6	あんまマッサージ指圧師	2.0%	2 <100>				
6	こん包工	2.0%	2 <99>					
6	花き栽培者	2.0%	2 <99>					
6	柔道整復師	2.0%	2 <101>					
6	コンビニ店員	2.0%	2 <102>					
6	ディスカウントストア販売店員	2.0%	2 <100>					

入職に有効な職業	順位	職業名	入職有効度得点	資格所持有効回答者<従事回答者>(人)	仕事の遂行に有効な職業	順位	職業名	仕事遂行有効度得点	資格所持有効回答者<従事回答者>(人)
	1	診療情報管理士	1.12	8 <100>		1	診療情報管理士	1.38	8 <100>
	2	医療事務員	1.07	15 <103>		2	医療事務員	1.13	15 <103>
						*	あんまマッサージ指圧師	1.50	2 <100>
						*	柔道整復師	1.50	2 <101>

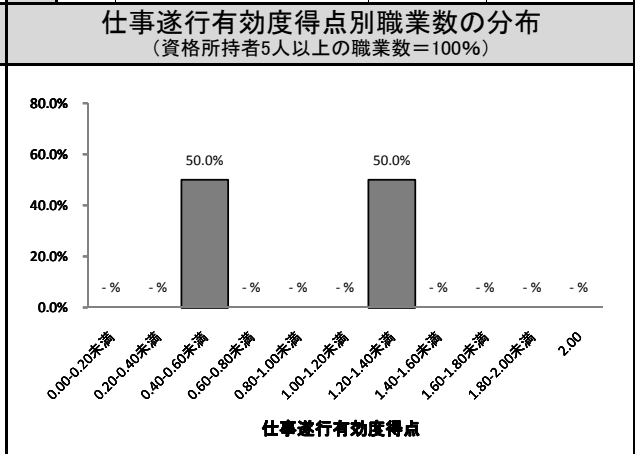
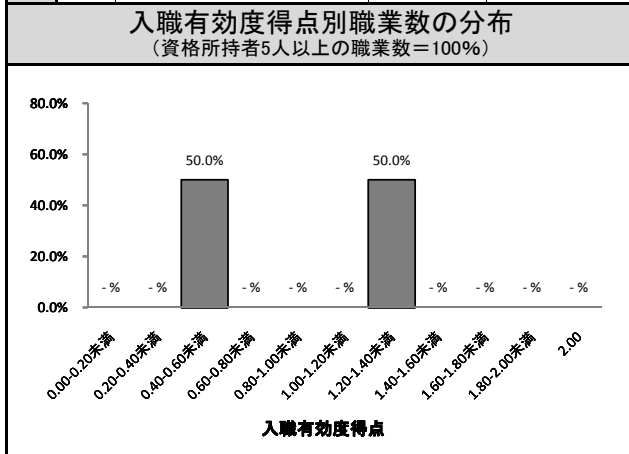


2009年調査におけるこの資格所持回答者計		28人	
資格取得必要期間		資格取得年齢	
この資格所持者に占める割合		この資格所持者に占める割合	
ランク	D	タイプ	20代型

国内旅行取扱主任者 4111

職業収斂	取得期間	取得年齢
中	D	20代型

この資格所持回答者計				97人		資格発行機関	観光庁長官 (社)全国旅行業協会										
この資格所持回答者が就いている職業	順位	職業名	この資格所持回答者計に占める割合	資格所持者<従事回答者>(人)	職業収斂	資格所持者の多い順に職業従事者を並べた時の割合		当該%までに含まれる職業数									
	1	旅行会社カウンター係	10.3%	10 <99>		上位25%まで	5										
	2	駅務員	5.2%	5 <100>		上位50%まで	16										
	3	ツアーコンダクター	4.1%	4 <100>		上位75%まで	40										
	3	鉄道車掌	4.1%	4 <100>		100%	64 (660)										
	5	路線バス運転者	3.1%	3 <101>		ランク	中										
5	キャリアカウンセラー(職業相談員)	3.1%	3 <101>	最終学歴の分布	この資格所持回答者計に占める割合												
<table border="1"> <thead> <tr> <th>順位</th> <th>職業名</th> <th>入職有効度得点</th> <th>資格所持有効回答者<従事回答者>(人)</th> </tr> </thead> <tbody> <tr> <td>1</td> <td>旅行会社カウンター係</td> <td>1.20</td> <td>10 <99></td> </tr> <tr> <td>2</td> <td>駅務員</td> <td>0.40</td> <td>5 <100></td> </tr> </tbody> </table>						順位	職業名	入職有効度得点	資格所持有効回答者<従事回答者>(人)	1	旅行会社カウンター係	1.20	10 <99>	2	駅務員	0.40	5 <100>
順位	職業名	入職有効度得点	資格所持有効回答者<従事回答者>(人)														
1	旅行会社カウンター係	1.20	10 <99>														
2	駅務員	0.40	5 <100>														
入職に有効な職業	順位	職業名	入職有効度得点	資格所持有効回答者<従事回答者>(人)	仕事の遂行に有効な職業	順位	職業名	仕事遂行有効度得点	資格所持有効回答者<従事回答者>(人)								
	1	旅行会社カウンター係	1.20	10 <99>		1	旅行会社カウンター係	1.30	10 <99>								
	2	駅務員	0.40	5 <100>		2	駅務員	0.40	5 <100>								
						*	駅長	1.50	2 <42>								



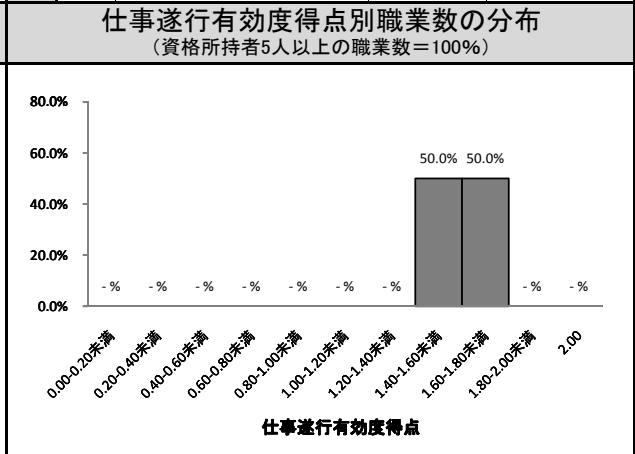
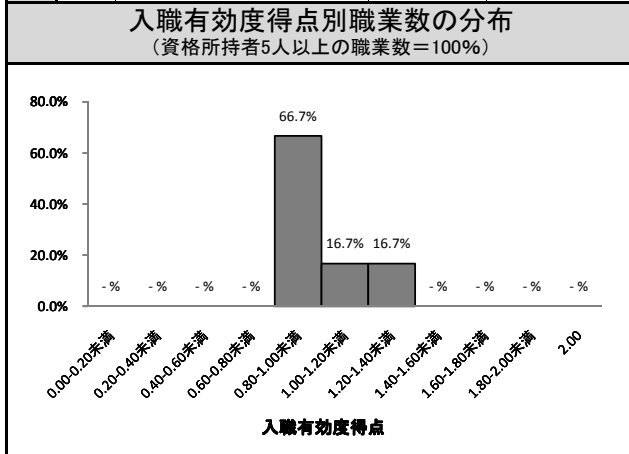
2009年調査におけるこの資格所持回答者計		41人	
資格取得必要期間		資格取得年齢	
この資格所持者に占める割合		この資格所持者に占める割合	
ランク	D	タイプ	20代型

※平成17年3月まで。現在の名称:国内旅行業務取扱管理者

技術士(建設) 1422

職業収斂	取得期間	取得年齢
中	A	30代型

この資格所持回答者計				96人		資格発行機関	文部科学大臣 (社)日本技術士会		
この資格所持回答者が就いている職業	順位	職業名	この資格所持回答者計に占める割合	資格所持者<従事回答者>(人)	職業収斂	資格所持者の多い順に職業従事者を並べた時の割合	当該%までに含まれる職業数		
	1	土木設計技術者	11.5%	11 <100>	最終学歴の分布	上位25%まで	3		
	1	橋りょう技術者	11.5%	11 <100>		上位50%まで	6		
	3	土木・建築工学研究者	10.4%	10 <102>		上位75%まで	14		
	4	河川技術者	9.4%	9 <100>		100%	34 (354)		
	5	鉄道線路設計技術者	6.2%	6 <62>		ランク	中		
	6	道路技術者	5.2%	5 <101>	この資格所持回答者計に占める割合				
	7	さく井工・ポーリング工	4.2%	4 <70>					
	8	舗装作業員	3.1%	3 <98>					
	8	大工	3.1%	3 <100>					
8	測量士	3.1%	3 <100>						
8	土木施工管理技術者	3.1%	3 <103>						
入職に有効な職業	順位	職業名	入職有効度得点	資格所持有効回答者<従事回答者>(人)	仕事の遂行に有効な職業	順位	職業名	仕事遂行有効度得点	資格所持有効回答者<従事回答者>(人)
	1	鉄道線路設計技術者	1.33	6 <62>		1	河川技術者	1.67	9 <100>
	2	土木・建築工学研究者	1.10	10 <102>		1	鉄道線路設計技術者	1.67	6 <62>
	3	橋りょう技術者	0.91	11 <100>		3	土木設計技術者	1.64	11 <100>
	4	河川技術者	0.89	9 <100>		4	橋りょう技術者	1.55	11 <100>
	5	土木設計技術者	0.82	11 <100>		5	土木・建築工学研究者	1.50	10 <102>
	6	道路技術者	0.80	5 <101>		6	道路技術者	1.40	5 <101>
	*	とび	1.50	2 <100>		*	舗装作業員	2.00	3 <98>
						*	測量士	2.00	3 <100>
						*	森林土木技術者	2.00	2 <100>
				*	土木施工管理技術者	1.67	3 <103>		
				*	とび	1.50	2 <100>		
				*	ずい道技術者	1.50	2 <48>		
				*	建築塗装工	1.50	2 <100>		



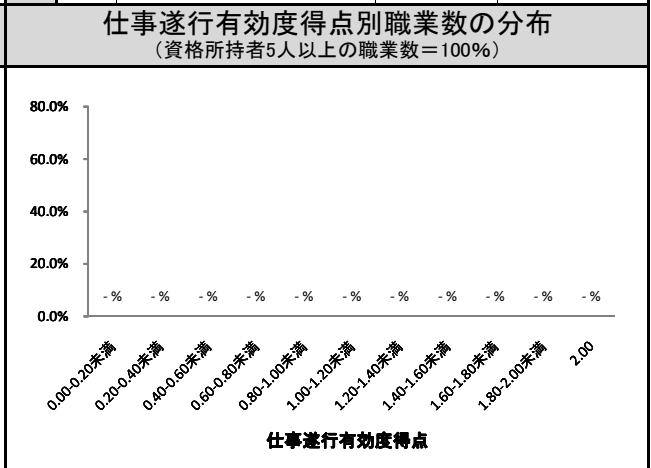
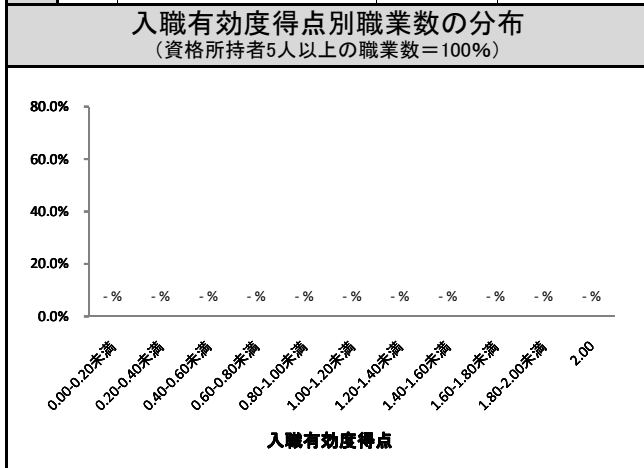
2009年調査におけるこの資格所持回答者計		56人	
資格取得必要期間		資格取得年齢	
この資格所持者に占める割合		この資格所持者に占める割合	
ランク	A	タイプ	30代型★

簿記能力検定(全経3級) 3434

職業収斂	取得期間	取得年齢
小	D	10代型

この資格所持回答者計		94人		資格発行機関	(社)全国経理教育協会		
この資格所持回答者が就いている職業	順位	職業名	この資格所持回答者計に占める割合	資格所持者<従事回答者>(人)	職業収斂	資格所持者の多い順に職業従事者を並べた時の割合	当該%までに含まれる職業数
	1	一般事務員	3.2%	3 <117>		上位25%まで	11
	1	郵便事務員	3.2%	3 <104>		上位50%まで	31
	3	ミシン縫製工	2.1%	2 <99>		上位75%まで	54
	3	経理事務員	2.1%	2 <111>		100%	77 (819)
	3	銀行窓口係	2.1%	2 <102>		ランク	小
	3	通信販売受付事務員	2.1%	2 <101>		この資格所持回答者計に占める割合	
	3	フラワーショップ店員	2.1%	2 <100>			
	3	バーテンダー	2.1%	2 <102>			
	3	行政事務員(区市町村)	2.1%	2 <110>			
3	CGデザイナー	2.1%	2 <102>				
3	イラストレーター	2.1%	2 <100>				
3	看板制作者	2.1%	2 <101>				
3	コンパニオン	2.1%	2 <98>	最終学歴の分布			
3	検収・検品係員	2.1%	2 <100>				
3	携帯電話販売店員	2.1%	2 <101>				

入職に有効な職業	順位	職業名	入職有効度得点	資格所持有効回答者<従事回答者>(人)	仕事の遂行に有効な職業	順位	職業名	仕事遂行有効度得点	資格所持有効回答者<従事回答者>(人)
	*	経理事務員	1.50	2 <111>		*	バーテンダー	2.00	2 <102>



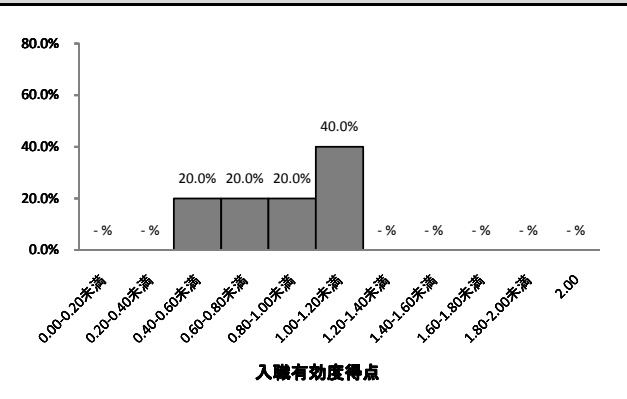
2009年調査におけるこの資格所持回答者計		49人	
資格取得必要期間		資格取得年齢	
この資格所持者に占める割合		この資格所持者に占める割合	
ランク	D	タイプ	10代型

消防設備士(甲種) 4501

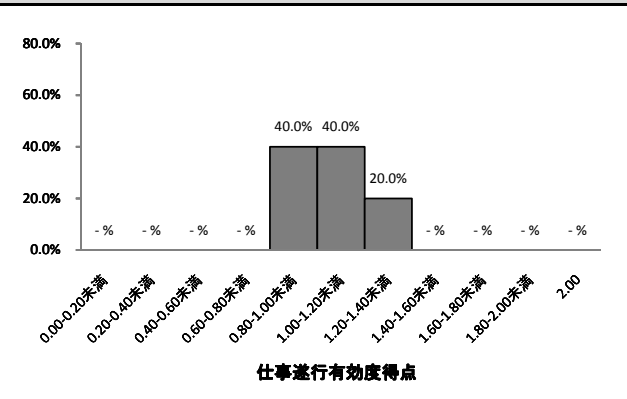
職業収斂	取得期間	取得年齢
中	D	20代型

この資格所持回答者計				94人		資格発行機関		都道府県知事(財)消防試験研究センター							
この資格所持回答者が就いている職業	順位	職業名	この資格所持回答者計に占める割合	資格所持者<従事回答者>(人)	職業収斂	資格所持者の多い順に職業従事者を並べた時の割合		当該%までに含まれる職業数							
	1	ビル施設管理技術者	13.8%	13 <101>		上位25%まで	3								
	2	ビル施設管理者	8.5%	8 <101>		上位50%まで	7								
	3	消防士	7.4%	7 <102>		上位75%まで	20								
	3	環境衛生技術者	7.4%	7 <101>		100%	43 (457)								
	5	ボイラーオペレーター	6.4%	6 <101>		ランク		中							
	6	配管工	4.3%	4 <102>		最終学歴の分布									
	6	発送電装置技術者	4.3%	4 <100>							この資格所持回答者計に占める割合				
	8	プラント設計技術者	3.2%	3 <100>											
	9	エレベーター据付工	2.1%	2 <46>											
9	鉄道運転計画・運行管理員	2.1%	2 <102>												
9	稲作農業者	2.1%	2 <101>												
9	電気技術者(強電)	2.1%	2 <102>												
9	AV・通信機器組立・修理工	2.1%	2 <105>												
9	公害防止管理者	2.1%	2 <97>												
9	ガス器具検査工・漏れ点検査員・漏えい検査員	2.1%	2 <97>												
入職に有効な職業	順位	職業名	入職有効度得点	資格所持有効回答者<従事回答者>(人)	仕事の遂行に有効な職業	順位	職業名	仕事遂行有効度得点	資格所持有効回答者<従事回答者>(人)						
	1	環境衛生技術者	1.14	7 <101>		1	ビル施設管理技術者	1.38	13 <101>						
	2	ビル施設管理技術者	1.00	13 <101>		2	消防士	1.14	7 <102>						
	3	ボイラーオペレーター	0.83	6 <101>		2	環境衛生技術者	1.14	7 <101>						
	4	ビル施設管理者	0.62	8 <101>		4	ビル施設管理者	0.88	8 <101>						
	5	消防士	0.43	7 <102>		5	ボイラーオペレーター	0.83	6 <101>						
*	配管工	1.50	4 <102>	*	鉄道運転計画・運行管理員	1.50	2 <102>								
*				*	電気技術者(強電)	1.50	2 <102>								
*				*	ガス器具検査工・漏れ点検査員・漏えい検査員	1.50	2 <97>								

入職有効度得点別職業数の分布 (資格所持者5人以上の職業数=100%)



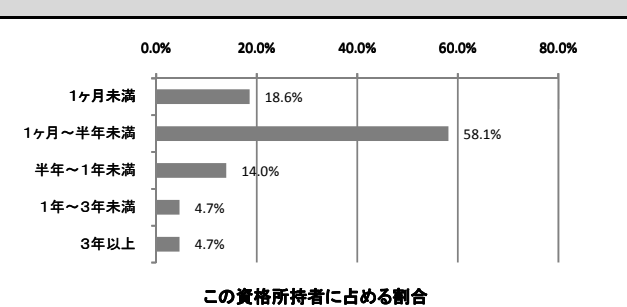
仕事遂行有効度得点別職業数の分布 (資格所持者5人以上の職業数=100%)



2009年調査におけるこの資格所持回答者計

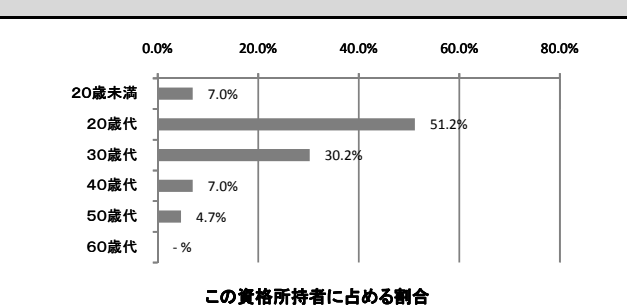
43人

資格取得必要期間



この資格所持者に占める割合

資格取得年齢



この資格所持者に占める割合

ランク

D

タイプ

20代型★

製菓衛生師⁶⁰⁰⁴

職業収斂	取得期間	取得年齢
中	B	20代型

この資格所持回答者計		91人		資格発行機関	都道府県知事				
この資格所持回答者が就いている職業	順位	職業名	この資格所持回答者計に占める割合	資格所持者<従事回答者>(人)	職業収斂	資格所持者の多い順に職業従事者を並べた時の割合		当該%までに含まれる職業数	
	1	和菓子職人	25.3%	23 <101>		上位25%まで	1		
	2	製菓技術者	18.7%	17 <104>		上位50%まで	3		
	3	洋菓子職人	17.6%	16 <99>		上位75%まで	9		
	4	コック	4.4%	4 <102>		100%	31 (341)		
	4	製パン工	4.4%	4 <100>		ランク	中		
	6	機械修理工	2.2%	2 <106>					
入職に有効な職業	順位	職業名	入職有効度得点	資格所持有効回答者<従事回答者>(人)	最終学歴の分布	この資格所持回答者計に占める割合			
	1	和菓子職人	1.13	23 <101>					
	2	製菓技術者	1.00	17 <104>					
	3	洋菓子職人	0.69	16 <99>					
	*	コック	1.50	4 <102>					
	1	製菓技術者	1.12	17 <104>		順位	職業名	仕事遂行有効度得点	資格所持有効回答者<従事回答者>(人)
	2	和菓子職人	1.00	23 <101>		1	製菓技術者	1.12	17 <104>
3	洋菓子職人	0.94	16 <99>	2	和菓子職人	1.00	23 <101>		
				3	洋菓子職人	0.94	16 <99>		
					* コック	1.50	4 <102>		
入職有効度得点別職業数の分布 (資格所持者5人以上の職業数=100%)				仕事遂行有効度得点別職業数の分布 (資格所持者5人以上の職業数=100%)					

2009年調査におけるこの資格所持回答者計		47人	
資格取得必要期間		資格取得年齢	
この資格所持者に占める割合		この資格所持者に占める割合	
ランク	B	タイプ	20代型

作業療法士²⁷¹⁵

職業収斂	取得期間	取得年齢
大	A	20代型

この資格所持回答者計		89人		資格発行機関	厚生労働大臣				
この資格所持回答者が就いている職業	順位	職業名	この資格所持回答者計に占める割合	資格所持者<従事回答者>(人)	職業収斂	資格所持者の多い順に職業従事者を並べた時の割合		当該%までに含まれる職業数	
	1	作業療法士	79.8%	71 <98>		上位25%まで	1		
	2	言語聴覚士	9.0%	8 <99>		上位50%まで	1		
	3	あんまマッサージ指圧師	2.2%	2 <100>		上位75%まで	1		
	3	義肢装具士	2.2%	2 <31>		100%	10 (112)		
	5	視能訓練士	1.1%	1 <62>		ランク	大		
	5	臨床工学技士	1.1%	1 <100>		この資格所持回答者計に占める割合			
	5	理学療法士	1.1%	1 <101>					
	5	診療情報管理士	1.1%	1 <100>					
	5	心理学研究者	1.1%	1 <100>					
5	福祉用具専門相談員	1.1%	1 <103>						
入職に有効な職業	順位	職業名	入職有効度得点	資格所持有効回答者<従事回答者>(人)	仕事の遂行に有効な職業	順位	職業名	仕事遂行有効度得点	資格所持有効回答者<従事回答者>(人)
	1	作業療法士	1.93	71 <98>		1	言語聴覚士	1.88	8 <99>
	2	言語聴覚士	1.75	8 <99>		2	作業療法士	1.85	71 <98>
	*	あんまマッサージ指圧師	2.00	2 <100>		*	あんまマッサージ指圧師	2.00	2 <100>
	*	義肢装具士	2.00	2 <31>		*	義肢装具士	2.00	2 <31>
入職有効度得点別職業数の分布 (資格所持者5人以上の職業数=100%)					仕事遂行有効度得点別職業数の分布 (資格所持者5人以上の職業数=100%)				

2009年調査におけるこの資格所持回答者計		43人	
資格取得必要期間		資格取得年齢	
この資格所持者に占める割合		この資格所持者に占める割合	
ランク	A	タイプ	20代型

医療事務(メディカルクラーク) 3211

職業収斂	取得期間	取得年齢
小	D	20代型

この資格所持回答者計		89人		資格発行機関	(財)日本医療教育財団				
この資格所持回答者が就いている職業	順位	職業名	この資格所持回答者計に占める割合	資格所持者<従事回答者>(人)	職業収斂	資格所持者の多い順に職業従事者を並べた時の割合		当該%までに含まれる職業数	
	1	医療事務員	13.5%	12 <103>		上位25%まで	5		
	2	データ入力係	4.5%	4 <104>		上位50%まで	21		
	3	学校事務員	3.4%	3 <102>		上位75%まで	43		
	3	診療情報管理士	3.4%	3 <100>		100%	65 (730)		
	3	携帯電話販売店員	3.4%	3 <101>	ランク	小			
	6	眼鏡技術販売員	2.2%	2 <99>	最終学歴の分布	この資格所持回答者計に占める割合			
	6	医療ソーシャルワーカー	2.2%	2 <103>					
	6	出荷・発送係員	2.2%	2 <101>					
	6	宝くじ販売人	2.2%	2 <77>					
入職に有効な職業	順位	職業名	入職有効度得点	資格所持有効回答者<従事回答者>(人)	仕事の遂行に有効な職業	順位	職業名	仕事遂行有効度得点	資格所持有効回答者<従事回答者>(人)
	1	医療事務員	1.00	12 <103>		1	医療事務員	1.25	12 <103>
*	医療ソーシャルワーカー	1.50	2 <103>	*	医療ソーシャルワーカー	1.50	2 <103>		
入職有効度得点別職業数の分布 (資格所持者5人以上の職業数=100%)					仕事遂行有効度得点別職業数の分布 (資格所持者5人以上の職業数=100%)				

2009年調査におけるこの資格所持回答者計		89人	
資格取得必要期間		資格取得年齢	
この資格所持者に占める割合		この資格所持者に占める割合	
ランク	D	タイプ	20代型

放射線取扱主任者(1種) 1218

職業収斂	取得期間	取得年齢
中	D	20代型

この資格所持回答者計		88人		資格発行機関	文部科学大臣 (助原子力安全技術センター)				
この資格所持回答者が就いている職業	順位	職業名	この資格所持回答者計に占める割合	資格所持者<従事回答者>(人)	職業収斂	資格所持者の多い順に職業従事者を並べた時の割合		当該%までに含まれる職業数	
	1	物理学者	10.2%	9 <101>		上位25%まで	3		
	2	原子力技術者	9.1%	8 <100>		上位50%まで	9		
	3	診療放射線技師	8.0%	7 <102>		上位75%まで	20		
	3	放射線利用機器技術者	8.0%	7 <53>		100%	41 (466)		
	5	生理学研究者	4.5%	4 <99>	ランク	中			
	6	バイオテクノロジー研究者	3.4%	3 <100>	この資格所持回答者計に占める割合				
	6	医学研究者	3.4%	3 <105>					
	6	分析化学技術者	3.4%	3 <99>					
	6	公害防止管理者	3.4%	3 <97>					
6	細菌学研究者	3.4%	3 <89>						
6	原子炉運転技術者	3.4%	3 <15>						
6	病理学研究者	3.4%	3 <82>						
入職に有効な職業	順位	職業名	入職有効度得点	資格所持有効回答者<従事回答者>(人)	仕事の遂行に有効な職業	順位	職業名	仕事遂行有効度得点	資格所持有効回答者<従事回答者>(人)
	1	放射線利用機器技術者	1.14	7 <53>		1	原子力技術者	1.12	8 <100>
	2	原子力技術者	0.88	8 <100>		2	物理学者	1.00	9 <101>
	3	診療放射線技師	0.86	7 <102>		2	放射線利用機器技術者	1.00	7 <53>
	4	物理学者	0.56	9 <101>		4	診療放射線技師	0.86	7 <102>
*	電気・電子工学研究者	1.50	2 <99>	*	電気・電子工学研究者	2.00	2 <99>		
入職有効度得点別職業数の分布 (資格所持者5人以上の職業数=100%)					仕事遂行有効度得点別職業数の分布 (資格所持者5人以上の職業数=100%)				

2009年調査におけるこの資格所持回答者計		43人	
資格取得必要期間		資格取得年齢	
この資格所持者に占める割合		この資格所持者に占める割合	
ランク	D	タイプ	20代型

酸欠危険作業主任1種 7306

職業収斂	取得期間	取得年齢
中	E	20代型

この資格所持回答者計				88人		資格発行機関		都道府県労働局長登録教習機関	
この資格所持回答者が就いている職業	順位	職業名	この資格所持回答者計に占める割合	資格所持者<従事回答者>(人)	職業収斂	資格所持者の多い順に職業従事者を並べた時の割合		当該%までに含まれる職業数	
	1	配管工	4.5%	4 <102>		上位25%まで	8		
	2	石油精製オペレーター	3.4%	3 <54>		上位50%まで	19		
	2	発電員	3.4%	3 <67>		上位75%まで	38		
	2	防水工	3.4%	3 <73>		100%	60 (682)		
	2	化学製品製造オペレーター	3.4%	3 <100>		ランク		中	
	2	消防士	3.4%	3 <102>					
入職に有効な職業	順位	職業名	入職有効度得点	資格所持有効回答者<従事回答者>(人)	最終学歴の分布	この資格所持回答者計に占める割合			
	*	化学製品製造オペレーター	2.00	3 <100>					
	*	機械修理工	1.50	2 <106>					
	*	しょうゆ製造工	1.50	2 <29>					
	*	ビール製造工	1.50	2 <30>					
	*	保温工	1.50	2 <40>					
	*	ボイラーオペレーター	1.50	2 <101>					
入職有効度得点別職業数の分布 (資格所持者5人以上の職業数=100%)				仕事遂行有効度得点別職業数の分布 (資格所持者5人以上の職業数=100%)					

2009年調査におけるこの資格所持回答者計		49人	
資格取得必要期間		資格取得年齢	
この資格所持者に占める割合		この資格所持者に占める割合	
ランク	E	タイプ	20代型

※現在の名称: 酸素欠乏危険作業主任者

救急救命士 2731

職業収斂	取得期間	取得年齢
中	B~C	30代型

この資格所持回答者計		82人		資格発行機関	厚生労働大臣（財）日本救急医療財団				
この資格所持回答者が就いている職業	順位	職業名	この資格所持回答者計に占める割合	資格所持者<従事回答者>(人)	職業収斂	資格所持者の多い順に職業従事者を並べた時の割合		当該%までに含まれる職業数	
	1	救急救命士	51.2%	42 <102>		上位25%まで	1		
	2	消防士	20.7%	17 <102>		上位50%まで	1		
	3	看護師	2.4%	2 <107>		上位75%まで	4		
						100%	24 (293)		
						ランク	中		
						この資格所持回答者計に占める割合			
入職に有効な職業	順位	職業名	入職有効度得点	資格所持有効回答者<従事回答者>(人)	仕事の遂行に有効な職業	順位	職業名	仕事遂行有効度得点	資格所持有効回答者<従事回答者>(人)
	1	救急救命士	0.90	42 <102>		1	救急救命士	1.71	42 <102>
	2	消防士	0.76	17 <102>		1	消防士	1.71	17 <102>
入職有効度得点別職業数の分布 (資格所持者5人以上の職業数=100%)					仕事遂行有効度得点別職業数の分布 (資格所持者5人以上の職業数=100%)				

2009年調査におけるこの資格所持回答者計		41人	
資格取得必要期間		資格取得年齢	
この資格所持者に占める割合		この資格所持者に占める割合	
ランク	B~C	タイプ	30代型

管理美容師 4302

職業収斂	取得期間	取得年齢
大	A	20代型

この資格所持回答者計				82人	資格発行機関	都道府県知事				
この資格所持回答者が就いている職業	順位	職業名	この資格所持回答者計に占める割合	資格所持者<従事回答者>(人)	職業収斂	資格所持者の多い順に職業従事者を並べた時の割合		当該%までに含まれる職業数		
	1	理容師	72.0%	59 <104>		上位25%まで	1			
	2	メイクアップアーティスト	9.8%	8 <100>		上位50%まで	1			
	3	美容師	6.1%	5 <100>		上位75%まで	2			
	4	スタイリスト	3.7%	3 <59>		100%	10 (122)			
	5	エステティシャン	2.4%	2 <99>		ランク	大			
	6	中華料理調理人	1.2%	1 <101>		この資格所持回答者計に占める割合				
	6	着物着付指導員	1.2%	1 <38>						
	6	アロマセラピスト	1.2%	1 <100>						
	6	報道カメラマン	1.2%	1 <76>						
6	環境衛生技術者	1.2%	1 <101>							
入職に有効な職業	順位	職業名	入職有効度得点	資格所持有効回答者<従事回答者>(人)	仕事の遂行に有効な職業	順位	職業名	仕事遂行有効度得点	資格所持有効回答者<従事回答者>(人)	
	1	理容師	1.25	59 <104>		1	メイクアップアーティスト	1.38	8 <100>	
	1	メイクアップアーティスト	1.25	8 <100>		2	理容師	1.34	59 <104>	
	3	美容師	1.20	5 <100>		3	美容師	1.20	5 <100>	
	*	スタイリスト	1.67	3 <59>		*	スタイリスト	1.67	3 <59>	
入職有効度得点別職業数の分布 (資格所持者5人以上の職業数=100%)					仕事遂行有効度得点別職業数の分布 (資格所持者5人以上の職業数=100%)					

2009年調査におけるこの資格所持回答者計				40人
資格取得必要期間		資格取得年齢		
この資格所持者に占める割合		この資格所持者に占める割合		
ランク	A	タイプ	20代型	

技術士(機械) 1234

職業収斂	取得期間	取得年齢
中	B	20代型

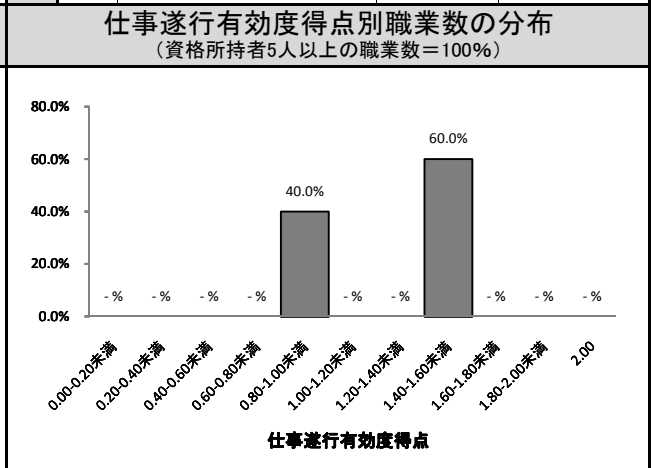
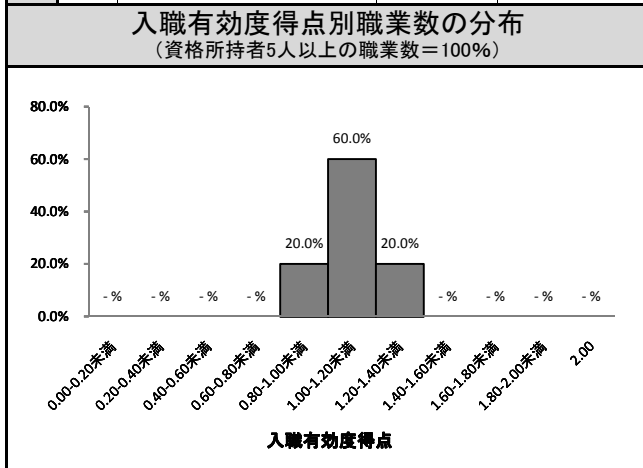
この資格所持回答者計		81人		資格発行機関	文部科学大臣 (社)日本技術士会				
この資格所持回答者が就いている職業	順位	職業名	この資格所持回答者計に占める割合	資格所持者<従事回答者>(人)	職業収斂	資格所持者の多い順に職業従事者を並べた時の割合		当該%までに含まれる職業数	
	1	機械修理工	7.4%	6 <106>		上位25%まで	7		
	2	エンジン設計技術者	3.7%	3 <100>		上位50%まで	17		
	2	自動車技術者	3.7%	3 <103>		上位75%まで	36		
	2	精密機械技術者	3.7%	3 <104>		100%	56 (691)		
						ランク	中		
					最終学歴の分布	この資格所持回答者計に占める割合			
入職に有効な職業	順位	職業名	入職有効度得点	資格所持有効回答者<従事回答者>(人)	仕事の遂行に有効な職業	順位	職業名	仕事遂行有効度得点	資格所持有効回答者<従事回答者>(人)
	1	機械修理工	0.67	6 <106>		1	機械修理工	1.00	6 <106>
	*	ガス器具検査工・漏れ点検査員・漏えい検査員	2.00	2 <97>		*	ガス器具検査工・漏れ点検査員・漏えい検査員	2.00	2 <97>
	*	エンジン設計技術者	1.67	3 <100>		*	宇宙開発技術者	1.50	2 <76>
	*	宇宙開発技術者	1.50	2 <76>		*	一般機械技術者	1.50	2 <100>
	*	自動車板金工	1.50	2 <104>		*	マシニングセンター・オペレーター	1.50	2 <99>
	*	原子炉保守技術者	1.50	2 <24>		*	自動車板金工	1.50	2 <104>
入職有効度得点別職業数の分布 (資格所持者5人以上の職業数=100%)					仕事遂行有効度得点別職業数の分布 (資格所持者5人以上の職業数=100%)				

2009年調査におけるこの資格所持回答者計		40人	
資格取得必要期間		資格取得年齢	
この資格所持者に占める割合		この資格所持者に占める割合	
ランク	B	タイプ	20代型

造園施工管理技士1級 1430

職業収斂	取得期間	取得年齢
中	C	30代型

この資格所持回答者計		81人		資格発行機関	国土交通大臣（財）全国建設研修センター				
この資格所持回答者が就いている職業	順位	職業名	この資格所持回答者計に占める割合	資格所持者<従事回答者>(人)	職業収斂	資格所持者の多い順に職業従事者を並べた時の割合		当該%までに含まれる職業数	
	1	造園師	21.0%	17 <84>		上位25%まで	2		
	2	植木職	14.8%	12 <82>		上位50%まで	4		
	3	土木施工管理技術者	9.9%	8 <103>		上位75%まで	9		
	3	森林土木技術者	9.9%	8 <100>	100%	21 (259)			
	5	河川技術者	6.2%	5 <100>	ランク		中		
	6	道路技術者	4.9%	4 <101>	最終学歴の分布				
	7	測量士	3.7%	3 <100>					
7	土木設計技術者	3.7%	3 <100>						
					この資格所持回答者計に占める割合				
入職に有効な職業	順位	職業名	入職有効度得点	資格所持有効回答者<従事回答者>(人)	仕事の遂行に有効な職業	順位	職業名	仕事遂行有効度得点	資格所持有効回答者<従事回答者>(人)
	1	植木職	1.25	12 <82>		1	造園師	1.53	17 <84>
	2	造園師	1.18	17 <84>		2	植木職	1.50	12 <82>
	3	土木施工管理技術者	1.00	8 <103>		2	森林土木技術者	1.50	8 <100>
	3	森林土木技術者	1.00	8 <100>		4	土木施工管理技術者	0.88	8 <103>
	5	河川技術者	0.80	5 <100>		5	河川技術者	0.80	5 <100>



2009年調査におけるこの資格所持回答者計		34人	
資格取得必要期間		資格取得年齢	
この資格所持者に占める割合		この資格所持者に占める割合	
ランク	C	タイプ	30代型

この資格所持回答者計				81人	資格発行機関	日本オラクル株式会社			
この資格所持回答者が就いている職業	順位	職業名	この資格所持回答者計に占める割合	資格所持者<従事回答者>(人)	職業収斂	資格所持者の多い順に職業従事者を並べた時の割合		当該%までに含まれる職業数	
	1	システムエンジニア(セールス)	9.9%	8 <104>		上位25%まで	3		
	2	システムエンジニア(ITアーキテクト)	8.6%	7 <119>		上位50%まで	7		
	2	システムエンジニア(マーケティング)	8.6%	7 <106>		上位75%まで	17		
	4	システムエンジニア(プロジェクトマネジメント)	7.4%	6 <104>		100%	37 (457)		
	4	システムエンジニア(アプリケーションスペシャリスト)	7.4%	6 <109>		ランク	中		
	6	電気通信技術者	4.9%	4 <103>		この資格所持回答者計に占める割合			
	6	システムエンジニア(ITスペシャリスト)	4.9%	4 <112>					
	8	プログラマー	3.7%	3 <102>					
	8	システムエンジニア(ソフトウェア開発)	3.7%	3 <106>					
8	カスタマーエンジニア	3.7%	3 <102>						
入職に有効な職業	順位	職業名	入職有効度得点	資格所持有効回答者<従事回答者>(人)	仕事の遂行に有効な職業	順位	職業名	仕事遂行有効度得点	資格所持有効回答者<従事回答者>(人)
	1	システムエンジニア(ITアーキテクト)	1.00	7 <119>		1	システムエンジニア(ITアーキテクト)	1.57	7 <119>
	1	システムエンジニア(プロジェクトマネジメント)	1.00	6 <104>		2	システムエンジニア(セールス)	1.12	8 <104>
	3	システムエンジニア(マーケティング)	0.71	7 <106>		3	システムエンジニア(マーケティング)	1.00	7 <106>
	4	システムエンジニア(セールス)	0.50	8 <104>		4	システムエンジニア(プロジェクトマネジメント)	0.83	6 <104>
	5	システムエンジニア(アプリケーションスペシャリスト)	0.33	6 <109>		4	システムエンジニア(アプリケーションスペシャリスト)	0.83	6 <109>
	*	電子計算機保守員(IT保守員)	1.50	2 <105>		*	専門学校教員	1.50	2 <100>
入職有効度得点別職業数の分布 (資格所持者5人以上の職業数=100%)					仕事遂行有効度得点別職業数の分布 (資格所持者5人以上の職業数=100%)				

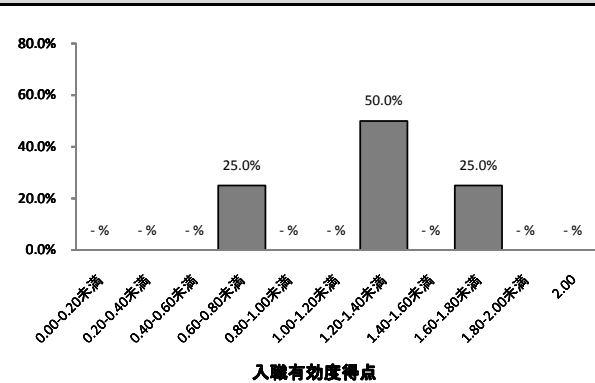
2009年調査におけるこの資格所持回答者計		40人	
資格取得必要期間		資格取得年齢	
この資格所持者に占める割合		この資格所持者に占める割合	
ランク	D	タイプ	20代型

自動車整備士(3級ガソリン) 5818

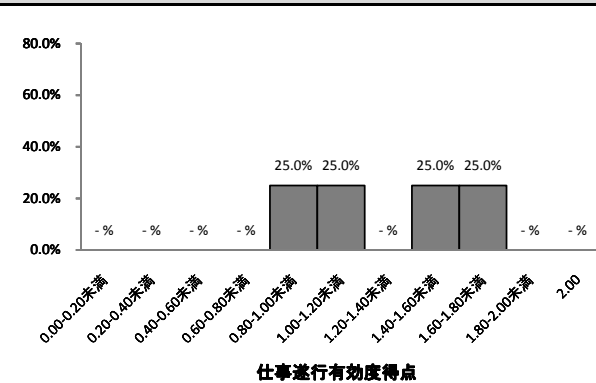
職業収斂	取得期間	取得年齢
中	C	10~20代型

この資格所持回答者計		81人		資格発行機関	国土交通大臣						
この資格所持回答者が就いている職業	順位	職業名	この資格所持回答者計に占める割合	資格所持者<従事回答者>(人)	職業収斂	資格所持者の多い順に職業従事者を並べた時の割合		当該%までに含まれる職業数			
	1	自動車整備工	11.1%	9 <102>		上位25%まで	3				
	2	自動車板金工	8.6%	7 <104>		上位50%まで	10				
	3	ガソリンスタンド・スタッフ	7.4%	6 <100>		上位75%まで	28				
	4	自動車組立工	6.2%	5 <101>		100%	48 (593)				
						ランク	中				
						最終学歴の分布	この資格所持回答者計に占める割合				
	入職に有効な職業	順位	職業名	入職有効度得点	資格所持有効回答者<従事回答者>(人)		仕事の遂行に有効な職業	順位	職業名	仕事遂行有効度得点	資格所持有効回答者<従事回答者>(人)
		1	自動車板金工	1.71	7 <104>			1	ガソリンスタンド・スタッフ	1.67	6 <100>
2		自動車整備工	1.33	9 <102>	2			自動車板金工	1.57	7 <104>	
2		ガソリンスタンド・スタッフ	1.33	6 <100>	3			自動車整備工	1.11	9 <102>	
4		自動車組立工	0.60	5 <101>	4			自動車組立工	0.80	5 <101>	
*		損害保険調査員	1.67	3 <100>	*	ガス器具検査工・漏れ点検査員・漏えい検査員		1.50	2 <97>		

入職有効度得点別職業数の分布 (資格所持者5人以上の職業数=100%)



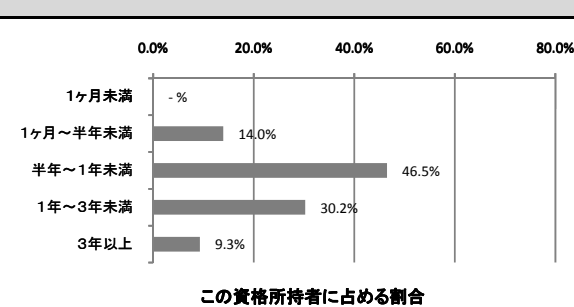
仕事遂行有効度得点別職業数の分布 (資格所持者5人以上の職業数=100%)



2009年調査におけるこの資格所持回答者計

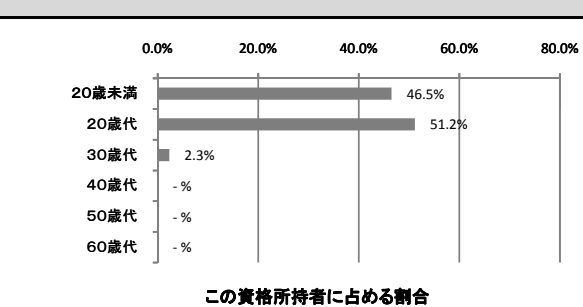
43人

資格取得必要期間



この資格所持者に占める割合

資格取得年齢



この資格所持者に占める割合

ランク

C

タイプ

10~20代型

司法書士 1702

職業収斂	取得期間	取得年齢
中	B	20代型

この資格所持回答者計				80人		資格発行機関	法務大臣		
この資格所持回答者が就いている職業	順位	職業名	この資格所持回答者計に占める割合	資格所持者<従事回答者>(人)	職業収斂	最終学歴の分布	資格所持者の多い順に職業従事者を並べた時の割合		当該%までに含まれる職業数
	1	司法書士	55.0%	44 <101>			上位25%まで	1	
	2	弁護士	7.5%	6 <102>			上位50%まで	1	
	3	土地家屋調査士	5.0%	4 <101>			上位75%まで	5	
	4	裁判所書記官	3.8%	3 <55>			100%	23 (288)	
	4	裁判所事務官	3.8%	3 <57>			ランク	中	
	6	裁判官	2.5%	2 <24>			この資格所持回答者計に占める割合		
	6	法律学者	2.5%	2 <82>					
入職に有効な職業	順位	職業名	入職有効度得点	資格所持有効回答者<従事回答者>(人)	仕事の遂行に有効な職業	順位	職業名	仕事遂行有効度得点	資格所持有効回答者<従事回答者>(人)
	1	司法書士	1.73	44 <101>		1	司法書士	1.89	44 <101>
	2	弁護士	1.50	6 <102>		2	弁護士	1.67	6 <102>
	*	裁判官	2.00	2 <24>		*	裁判所書記官	2.00	3 <55>
	*	土地家屋調査士	1.75	4 <101>		*	裁判官	2.00	2 <24>
入職有効度得点別職業数の分布 (資格所持者5人以上の職業数=100%)					仕事遂行有効度得点別職業数の分布 (資格所持者5人以上の職業数=100%)				

2009年調査におけるこの資格所持回答者計		37人	
資格取得必要期間		資格取得年齢	
この資格所持者に占める割合		この資格所持者に占める割合	
ランク	B	タイプ	20代型

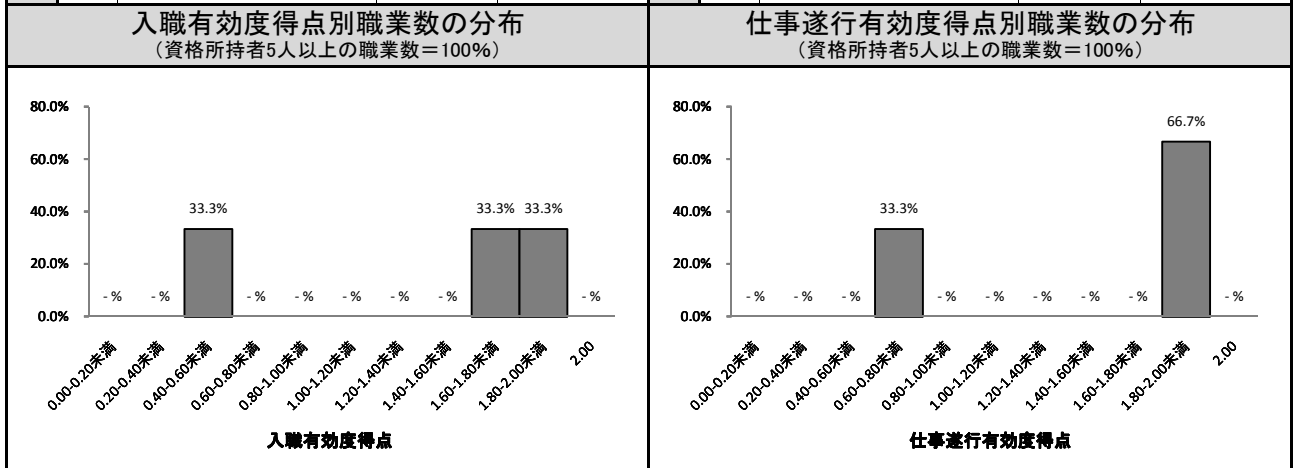
この資格所持回答者計		80人		資格発行機関	(社)日本ソムリエ協会				
この資格所持回答者が就いている職業	順位	職業名	この資格所持回答者計に占める割合	資格所持者<従事回答者>(人)	職業収斂	資格所持者の多い順に職業従事者を並べた時の割合		当該%までに含まれる職業数	
	1	ソムリエ	48.8%	39 <67>		上位25%まで	1		
	2	客室乗務員	16.2%	13 <99>		上位50%まで	2		
	3	ホテル・旅館支配人	3.8%	3 <101>		上位75%まで	5		
	3	バーテンダー	3.8%	3 <102>	100%	22 (275)			
	3	レストラン支配人	3.8%	3 <100>	ランク	中			
	6	結婚式場スタッフ	2.5%	2 <103>	最終学歴の分布	この資格所持回答者計に占める割合			
6	料理研究家	2.5%	2 <27>						
入職に有効な職業	順位	職業名	入職有効度得点	資格所持有効回答者<従事回答者>(人)	仕事の遂行に有効な職業	順位	職業名	仕事遂行有効度得点	資格所持有効回答者<従事回答者>(人)
	1	ソムリエ	1.08	39 <67>		1	ソムリエ	1.54	39 <67>
	2	客室乗務員	0.62	13 <99>		2	客室乗務員	1.31	13 <99>
	*	バーテンダー				*	バーテンダー	2.00	3 <102>
					*	結婚式場スタッフ	1.50	2 <103>	
入職有効度得点別職業数の分布 (資格所持者5人以上の職業数=100%)					仕事遂行有効度得点別職業数の分布 (資格所持者5人以上の職業数=100%)				

2009年調査におけるこの資格所持回答者計		38人	
資格取得必要期間		資格取得年齢	
この資格所持者に占める割合		この資格所持者に占める割合	
ランク	C	タイプ	20代型

税理士 1803

職業収斂	取得期間	取得年齢
大	A	30代型

この資格所持回答者計		79人		資格発行機関	国税審議会				
この資格所持回答者が就いている職業	順位	職業名	この資格所持回答者計に占める割合	資格所持者<従事回答者>(人)	職業収斂	資格所持者の多い順に職業従事者を並べた時の割合	当該%までに含まれる職業数		
	1	税理士	49.4%	39 <101>		上位25%まで	1		
	2	公認会計士	19.0%	15 <101>		上位50%まで	2		
	3	税務職員	6.3%	5 <100>		上位75%まで	4		
	4	中小企業診断士	3.8%	3 <99>	100%	17 (215)			
	4	行政書士	3.8%	3 <101>	ランク	大			
	6	不動産鑑定士	2.5%	2 <100>	最終学歴の分布	この資格所持回答者計に占める割合			
	6	専門学校教員	2.5%	2 <100>					
						順位	職業名	仕事遂行有効度得点	資格所持有効回答者<従事回答者>(人)
						1	税理士	1.87	39 <101>
					1	公認会計士	1.87	15 <101>	
					3	税務職員	0.60	5 <100>	
					*	行政書士	2.00	3 <101>	
					*	専門学校教員	2.00	2 <100>	
					*	中小企業診断士	1.67	3 <99>	
					*	不動産鑑定士	1.50	2 <100>	



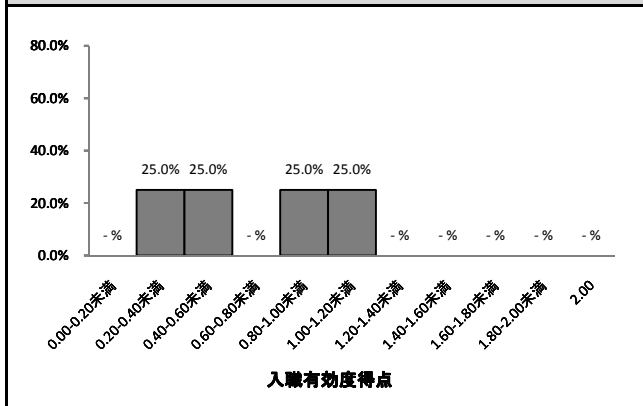
2009年調査におけるこの資格所持回答者計 38人	
<h3>資格取得必要期間</h3>	<h3>資格取得年齢</h3>
この資格所持者に占める割合	この資格所持者に占める割合
ランク	A
タイプ	30代型★

ファイナンシャルプランニング技能士(3級) 1810

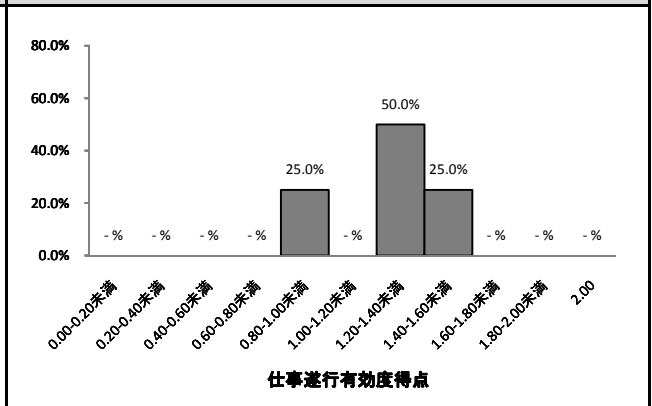
職業収斂	取得期間	取得年齢
中	D	20~30代型

この資格所持回答者計				79人		資格発行機関	厚生労働大臣 (社)金融財政事情研究会		
この資格所持回答者が就いている職業	順位	職業名	この資格所持回答者計に占める割合	資格所持者<従事回答者>(人)	職業収斂	資格所持者の多い順に職業従事者を並べた時の割合	当該%までに含まれる職業数		
	1	ファイナンシャル・プランナー	8.9%	7 <100>			上位25%まで	4	
	2	信用金庫渉外係	7.6%	6 <100>			上位50%まで	10	
	3	生命保険外務員	6.3%	5 <100>			上位75%まで	30	
	3	証券外務員	6.3%	5 <102>			100%	49 (620)	
	5	銀行支店長	5.1%	4 <103>	ランク		中		
	5	保険事務員	5.1%	4 <104>	最終学歴の分布	この資格所持回答者計に占める割合			
	5	保険代理店主	5.1%	4 <101>					
	8	システムエンジニア(アプリケーションスペシャリスト)	2.5%	2 <109>					
	8	郵便事務員	2.5%	2 <104>					
入職に有効な職業	順位	職業名	入職有効度得点	資格所持有効回答者<従事回答者>(人)	仕事の遂行に有効な職業	順位	職業名	仕事遂行有効度得点	資格所持有効回答者<従事回答者>(人)
	1	ファイナンシャル・プランナー	1.00	7 <100>		1	ファイナンシャル・プランナー	1.43	7 <100>
	2	信用金庫渉外係	0.83	6 <100>		2	信用金庫渉外係	1.33	6 <100>
	3	証券外務員	0.40	5 <102>		3	生命保険外務員	1.20	5 <100>
	4	生命保険外務員	0.20	5 <100>		4	証券外務員	0.80	5 <102>

入職有効度得点別職業数の分布
(資格所持者5人以上の職業数=100%)



仕事遂行有効度得点別職業数の分布
(資格所持者5人以上の職業数=100%)

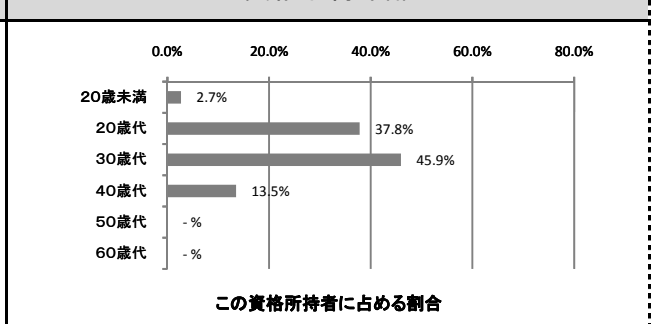
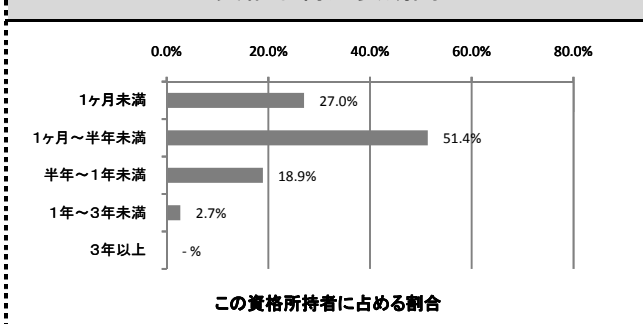


2009年調査におけるこの資格所持回答者計

37人

資格取得必要期間

資格取得年齢



ランク

D

タイプ

20~30代型★

自動車整備士(2級ジーゼル) 5815

職業収斂	取得期間	取得年齢
中	B	20代型

この資格所持回答者計		79人		資格発行機関	国土交通大臣				
この資格所持回答者が就いている職業	順位	職業名	この資格所持回答者計に占める割合	資格所持者<従事回答者>(人)	職業収斂	資格所持者の多い順に職業従事者を並べた時の割合		当該%までに含まれる職業数	
	1	自動車整備工	30.4%	24 <102>		上位25%まで	1		
	2	自動車板金工	6.3%	5 <104>		上位50%まで	6		
	3	自転車販売店員	5.1%	4 <102>		上位75%まで	21		
	4	自動車技術者	3.8%	3 <103>		100%	40 (506)		
	4	自動車塗装工	3.8%	3 <100>	ランク	中			
	4	損害保険調査員	3.8%	3 <100>	最終学歴の分布	この資格所持回答者計に占める割合			
	7	職業訓練指導員	2.5%	2 <101>					
	7	テクニカルライター	2.5%	2 <100>					
	7	テストドライバー	2.5%	2 <46>					
入職に有効な職業	順位	職業名	入職有効度得点	資格所持有効回答者<従事回答者>(人)	仕事の遂行に有効な職業	順位	職業名	仕事遂行有効度得点	資格所持有効回答者<従事回答者>(人)
	1	自動車整備工	1.54	24 <102>		1	自動車板金工	1.60	5 <104>
	2	自動車板金工	1.40	5 <104>		2	自動車整備工	1.50	24 <102>
	*	損害保険調査員	1.67	3 <100>		*	職業訓練指導員	2.00	2 <101>
	*	職業訓練指導員	1.50	2 <101>					
入職有効度得点別職業数の分布 (資格所持者5人以上の職業数=100%)					仕事遂行有効度得点別職業数の分布 (資格所持者5人以上の職業数=100%)				

2009年調査におけるこの資格所持回答者計		43人	
資格取得必要期間		資格取得年齢	
この資格所持者に占める割合		この資格所持者に占める割合	
ランク	B	タイプ	20代型

日本語教師¹⁹²¹

職業収斂	取得期間	取得年齢
中	B	20代型

この資格所持回答者計				77人		資格発行機関	(財)日本国際教育支援協会		
この資格所持回答者が就いている職業	順位	職業名	この資格所持回答者計に占める割合	資格所持者<従事回答者>(人)	職業収斂	最終学歴の分布	資格所持者の多い順に職業従事者を並べた時の割合		当該%までに含まれる職業数
	1	日本語教師	57.1%	44 <102>			上位25%まで	1	
	2	青年海外協力隊員	3.9%	3 <14>			上位50%まで	1	
	2	心理学研究者	3.9%	3 <100>			上位75%まで	7	
	4	大学・短期大学教員	2.6%	2 <101>			100%	26 (338)	
	4	アナウンサー	2.6%	2 <87>			ランク	中	
	4	翻訳者	2.6%	2 <102>			この資格所持回答者計に占める割合		
4	哲学者	2.6%	2 <77>						
入職に有効な職業	順位	職業名	入職有効度得点	資格所持有効回答者<従事回答者>(人)	仕事の遂行に有効な職業	順位	職業名	仕事遂行有効度得点	資格所持有効回答者<従事回答者>(人)
	1	日本語教師	1.36	44 <102>		1	日本語教師	1.39	44 <102>
	*	大学・短期大学教員	2.00	2 <101>		*	大学・短期大学教員	2.00	2 <101>
	*	青年海外協力隊員	1.67	3 <14>		*	青年海外協力隊員	1.67	3 <14>
入職有効度得点別職業数の分布 (資格所持者5人以上の職業数=100%)					仕事遂行有効度得点別職業数の分布 (資格所持者5人以上の職業数=100%)				

2009年調査におけるこの資格所持回答者計				47人	
資格取得必要期間			資格取得年齢		
この資格所持者に占める割合			この資格所持者に占める割合		
ランク		B	タイプ		20代型

CAD利用技術者2級⁶⁶¹⁴

職業収斂	取得期間	取得年齢
小	D	20代型

この資格所持回答者計				77人	資格発行機関	(社)コンピュータソフトウェア協会			
この資格所持回答者が就いている職業	順位	職業名	この資格所持回答者計に占める割合	資格所持者<従事回答者>(人)	職業収斂	資格所持者の多い順に職業従事者を並べた時の割合		当該%までに含まれる職業数	
	1	金型設計技術者	7.8%	6 <99>		上位25%まで	7		
	2	CADオペレーター	3.9%	3 <101>		上位50%まで	23		
	2	マシニングセンター・オペレーター	3.9%	3 <99>		上位75%まで	42		
	4	工業デザイナー	2.6%	2 <99>		100%	61 (792)		
	4	テクニカルイラストレーター	2.6%	2 <100>		ランク	小		
	4	一般機械技術者	2.6%	2 <100>		この資格所持回答者計に占める割合			
	4	金型工	2.6%	2 <101>					
	4	航空機技術者	2.6%	2 <100>					
	4	電子複写機組立・調整工	2.6%	2 <100>					
4	自転車製造工	2.6%	2 <100>						
入職に有効な職業	順位	職業名	入職有効度得点	資格所持有効回答者<従事回答者>(人)	仕事の遂行に有効な職業	順位	職業名	仕事遂行有効度得点	資格所持有効回答者<従事回答者>(人)
	1	金型設計技術者	1.00	6 <99>		1	金型設計技術者	1.33	6 <99>
入職有効度得点別職業数の分布 (資格所持者5人以上の職業数=100%)					仕事遂行有効度得点別職業数の分布 (資格所持者5人以上の職業数=100%)				

2009年調査におけるこの資格所持回答者計		38人
資格取得必要期間		資格取得年齢
この資格所持者に占める割合		この資格所持者に占める割合
ランク	D	タイプ
		20代型

※旧名称: CADインストラクタ2級CAD利用技術者補

日本漢字能力検定(漢検)1級⁹⁵⁰⁷

職業収斂	取得期間	取得年齢
小	D~E	20代型

この資格所持回答者計		77人		資格発行機関	(財)日本漢字能力検定協会				
この資格所持回答者が就いている職業	順位	職業名	この資格所持回答者計に占める割合	資格所持者<従事回答者>(人)	職業収斂	資格所持者の多い順に職業従事者を並べた時の割合		当該%までに含まれる職業数	
	1	通訳者	2.6%	2 <99>		上位25%まで	13		
	1	学芸員	2.6%	2 <101>		上位50%まで	32		
	1	ガラス工芸家	2.6%	2 <15>		上位75%まで	51		
	1	日本語教師	2.6%	2 <102>	100%	70 (909)			
	1	カラーコーディネーター	2.6%	2 <61>	ランク		小		
	1	トラベルライター	2.6%	2 <34>	最終学歴の分布				
	1	シナリオライター	2.6%	2 <79>					
入職に有効な職業	順位	職業名	入職有効度得点	資格所持有効回答者<従事回答者>(人)	仕事の遂行に有効な職業	順位	職業名	仕事遂行有効度得点	資格所持有効回答者<従事回答者>(人)
入職有効度得点別職業数の分布 (資格所持者5人以上の職業数=100%)					仕事遂行有効度得点別職業数の分布 (資格所持者5人以上の職業数=100%)				

2009年調査におけるこの資格所持回答者計		33人	
資格取得必要期間		資格取得年齢	
この資格所持者に占める割合		この資格所持者に占める割合	
ランク	D~E	タイプ	20代型★

日本語ワープロ検定1級³⁷⁰¹

職業収斂	取得期間	取得年齢
小	B	10～20代型

この資格所持回答者計		76人		資格発行機関	日本情報処理検定協会				
この資格所持回答者が就いている職業	順位	職業名	この資格所持回答者計に占める割合	資格所持者<従事回答者>(人)	職業収斂	資格所持者の多い順に職業従事者を並べた時の割合		当該%までに含まれる職業数	
	1	コンパニオン	5.3%	4 <98>		上位25%まで	14		
	2	司法書士	2.6%	2 <101>		上位50%まで	32		
	2	データ入力係	2.6%	2 <104>		上位75%まで	52		
	2	保管・管理係員	2.6%	2 <103>		100%	70 (921)		
						ランク	小		
					最終学歴の分布	この資格所持回答者計に占める割合			
入職に有効な職業	順位	職業名	入職有効度得点	資格所持有効回答者<従事回答者>(人)	仕事の遂行に有効な職業	順位	職業名	仕事遂行有効度得点	資格所持有効回答者<従事回答者>(人)
						*	データ入力係	1.50	2 <104>
入職有効度得点別職業数の分布 (資格所持者5人以上の職業数=100%)					仕事遂行有効度得点別職業数の分布 (資格所持者5人以上の職業数=100%)				

2009年調査におけるこの資格所持回答者計		39人	
資格取得必要期間		資格取得年齢	
この資格所持者に占める割合		この資格所持者に占める割合	
ランク	B	タイプ	10～20代型

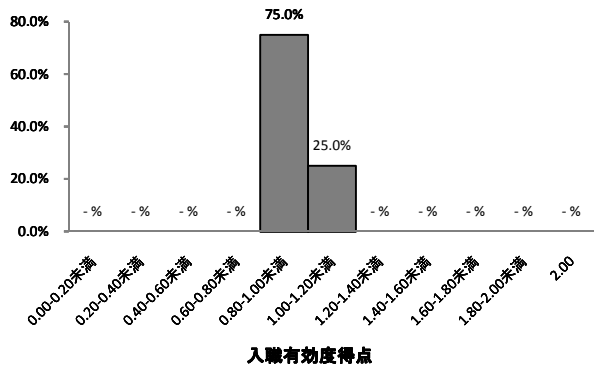
実用英語検定1級²⁵⁰⁷

職業収斂	取得期間	取得年齢
中	B	20代型

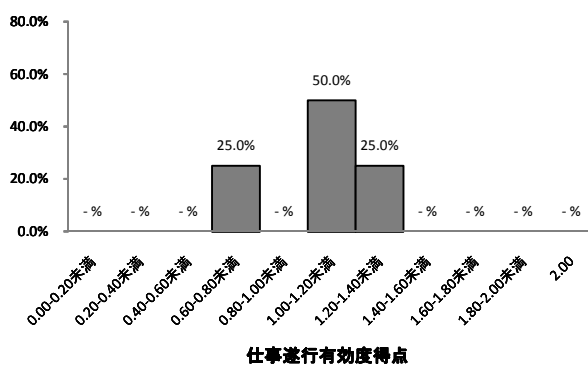
この資格所持回答者計		75人		資格発行機関	(財)日本英語検定協会		
この資格所持回答者が就いている職業	順位	職業名	この資格所持回答者計に占める割合	資格所持者<従事回答者>(人)	職業収斂	資格所持者の多い順に職業従事者を並べた時の割合	当該%までに含まれる職業数
	1	翻訳者	9.3%	7 <102>		上位25%まで	4
	2	通訳者	6.7%	5 <99>		上位50%まで	15
	2	英会話教師	6.7%	5 <100>		上位75%まで	34
	2	通訳ガイド	6.7%	5 <77>		100%	52 (693)
	5	社会教育主事	2.7%	2 <100>	ランク	中	
	5	客室乗務員	2.7%	2 <99>	最終学歴の分布		
	5	アートディレクター	2.7%	2 <102>	この資格所持回答者計に占める割合		
	5	人類学者	2.7%	2 <47>			
	5	クラフトデザイナー	2.7%	2 <92>			

入職に有効な職業	順位	職業名	入職有効度得点	資格所持有効回答者<従事回答者>(人)	仕事の遂行に有効な職業	順位	職業名	仕事遂行有効度得点	資格所持有効回答者<従事回答者>(人)
	1	英会話教師	1.00	5 <100>		1	翻訳者	1.33	6 <102>
	2	翻訳者	0.83	6 <102>		2	英会話教師	1.00	5 <100>
	3	通訳者	0.80	5 <99>		2	通訳ガイド	1.00	5 <77>
	3	通訳ガイド	0.80	5 <77>		4	通訳者	0.60	5 <99>
						*	客室乗務員	2.00	2 <99>
				*	社会教育主事	1.50	2 <100>		

入職有効度得点別職業数の分布
(資格所持者5人以上の職業数=100%)



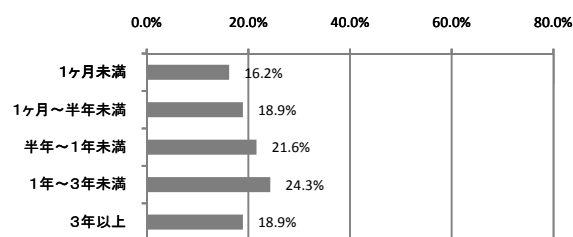
仕事遂行有効度得点別職業数の分布
(資格所持者5人以上の職業数=100%)



2009年調査におけるこの資格所持回答者計

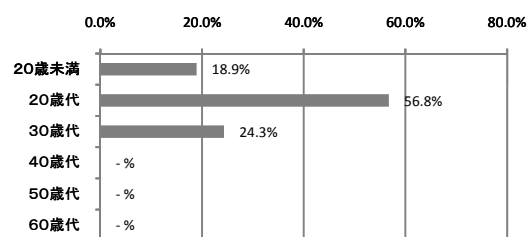
37人

資格取得必要期間



この資格所持者に占める割合

資格取得年齢



この資格所持者に占める割合

ランク

B

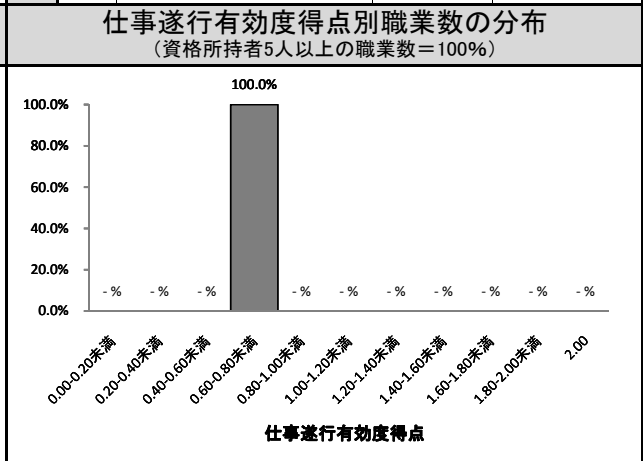
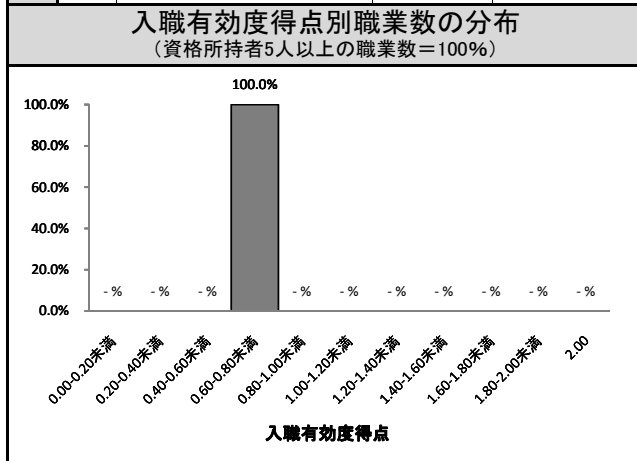
タイプ

20代型

情報処理検定(1級) 1539

職業収斂	取得期間	取得年齢
小	B	10代型

この資格所持回答者計		74人		資格発行機関	(財)全国商業高等学校協会				
この資格所持回答者が就いている職業	順位	職業名	この資格所持回答者計に占める割合	資格所持者<従事回答者>(人)	職業収斂	資格所持者の多い順に職業従事者を並べた時の割合		当該%までに含まれる職業数	
	1	情報工学研究者	6.8%	5 <102>		上位25%まで	8		
	2	印刷作業員	4.1%	3 <100>		上位50%まで	25		
	3	ペットショップ店員	2.7%	2 <100>		上位75%まで	44		
	3	職業訓練指導員	2.7%	2 <101>		100%	62 (838)		
	3	英会話教師	2.7%	2 <100>	ランク		小		
	3	俳優	2.7%	2 <100>	最終学歴の分布				
	3	システムエンジニア(ITスペシャリスト)	2.7%	2 <112>					
	3	電気・電子工学研究者	2.7%	2 <99>					
	この資格所持回答者計に占める割合								
入職に有効な職業	順位	職業名	入職有効度得点	資格所持有効回答者<従事回答者>(人)	仕事の遂行に有効な職業	順位	職業名	仕事遂行有効度得点	資格所持有効回答者<従事回答者>(人)
	1	情報工学研究者	0.60	5 <102>		1	情報工学研究者	0.60	5 <102>
						*	英会話教師	1.50	2 <100>



2009年調査におけるこの資格所持回答者計		27人	
資格取得必要期間		資格取得年齢	
この資格所持者に占める割合		この資格所持者に占める割合	
ランク	B	タイプ	10代型

この資格所持回答者計		74人		資格発行機関	厚生労働大臣（財）医療研修推進財団			
この資格所持回答者が就いている職業	順位	職業名	この資格所持回答者計に占める割合	資格所持者<従事回答者>(人)	職業収斂	資格所持者の多い順に職業従事者を並べた時の割合		当該%までに含まれる職業数
	1	言語聴覚士	89.2%	66 <99>		上位25%まで	1	
	2	盲・ろう・養護学校教員	2.7%	2 <101>		上位50%まで	1	
	3	児童相談員	1.4%	1 <102>		上位75%まで	1	
	3	駅構内売店販売員	1.4%	1 <103>		100%	8 (108)	
	3	視能訓練士	1.4%	1 <62>	ランク		大	
	3	ファイナンシャル・プランナー	1.4%	1 <100>	最終学歴の分布	この資格所持回答者計に占める割合		
	3	医学研究者	1.4%	1 <105>				
	3	百貨店販売促進部員	1.4%	1 <101>				
	入職に有効な職業		順位	職業名		入職有効度得点	資格所持有効回答者<従事回答者>(人)	仕事の遂行に有効な職業
1	言語聴覚士	1.86	66 <99>	1		言語聴覚士	1.92	66 <99>
入職有効度得点別職業数の分布 (資格所持者5人以上の職業数=100%)				仕事遂行有効度得点別職業数の分布 (資格所持者5人以上の職業数=100%)				

2009年調査におけるこの資格所持回答者計		40人	
資格取得必要期間		資格取得年齢	
この資格所持者に占める割合		この資格所持者に占める割合	
ランク	A	タイプ	20代型★

エステティシャン 4313

職業収斂	取得期間	取得年齢
中	C	20～30 代型

この資格所持回答者計				74人	資格発行機関	日本エステティック協会			
この資格所持回答者が就いている職業	順位	職業名	この資格所持回答者計に占める割合	資格所持者<従事回答者>(人)	職業収斂	資格所持者の多い順に職業従事者を並べた時の割合		当該%までに含まれる職業数	
	1	エステティシャン	44.6%	33 <99>		上位25%まで	1		
	2	アロマセラピスト	10.8%	8 <100>		上位50%まで	2		
	3	化粧品訪問販売員	8.1%	6 <103>		上位75%まで	6		
	4	化粧品販売員	5.4%	4 <99>		100%	20 (270)		
	5	メイクアップアーティスト	4.1%	3 <100>		ランク	中		
	5	ネイル・アーティスト	4.1%	3 <101>		この資格所持回答者計に占める割合			
	5	リフレクソロジスト	4.1%	3 <101>					
8	電話交換手	2.7%	2 <102>	最終学歴の分布					
入職に有効な職業	順位	職業名	入職有効度得点	資格所持有効回答者<従事回答者>(人)	仕事の遂行に有効な職業	順位	職業名	仕事遂行有効度得点	資格所持有効回答者<従事回答者>(人)
	1	エステティシャン	1.39	33 <99>		1	アロマセラピスト	1.75	8 <100>
	2	アロマセラピスト	1.38	8 <100>		2	エステティシャン	1.48	33 <99>
	3	化粧品訪問販売員	1.17	6 <103>		3	化粧品訪問販売員	1.33	6 <103>
	*	メイクアップアーティスト	2.00	3 <100>		*	メイクアップアーティスト	2.00	3 <100>
					*	リフレクソロジスト	1.67	3 <101>	
入職有効度得点別職業数の分布 (資格所持者5人以上の職業数=100%)					仕事遂行有効度得点別職業数の分布 (資格所持者5人以上の職業数=100%)				

2009年調査におけるこの資格所持回答者計		35人
資格取得必要期間		資格取得年齢
この資格所持者に占める割合		この資格所持者に占める割合
ランク	C	タイプ
		20～30代型

助産師₂₇₀₆

職業収斂	取得期間	取得年齢
大	A	20代型

この資格所持回答者計		73人		資格発行機関	厚生労働大臣				
この資格所持回答者が就いている職業	順位	職業名	この資格所持回答者計に占める割合	資格所持者<従事回答者>(人)	職業収斂	資格所持者の多い順に職業従事者を並べた時の割合		当該%までに含まれる職業数	
	1	助産師	89.0%	65 <100>		上位25%まで	1		
	2	産婦人科医	6.8%	5 <99>		上位50%まで	1		
3	保健師	1.4%	1 <100>	上位75%まで	1		1		
3	医学研究者	1.4%	1 <105>	100%	5 (68)				
3	看護師	1.4%	1 <107>	ランク	大				
入職に有効な職業	順位	職業名	入職有効度得点	資格所持有効回答者<従事回答者>(人)	仕事の遂行に有効な職業	順位	職業名	仕事遂行有効度得点	資格所持有効回答者<従事回答者>(人)
	1	産婦人科医	2.00	5 <99>		1	産婦人科医	2.00	5 <99>
	2	助産師	1.88	65 <100>		2	助産師	1.85	65 <100>
入職有効度得点別職業数の分布 (資格所持者5人以上の職業数=100%)					仕事遂行有効度得点別職業数の分布 (資格所持者5人以上の職業数=100%)				

2009年調査におけるこの資格所持回答者計		41人	
資格取得必要期間		資格取得年齢	
この資格所持者に占める割合		この資格所持者に占める割合	
ランク	A	タイプ	20代型

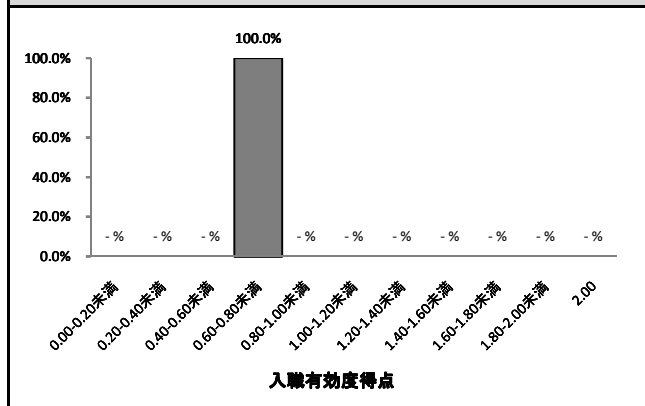
エネルギー管理士(熱管理) 1603

職業収斂	取得期間	取得年齢
中	D	20代型

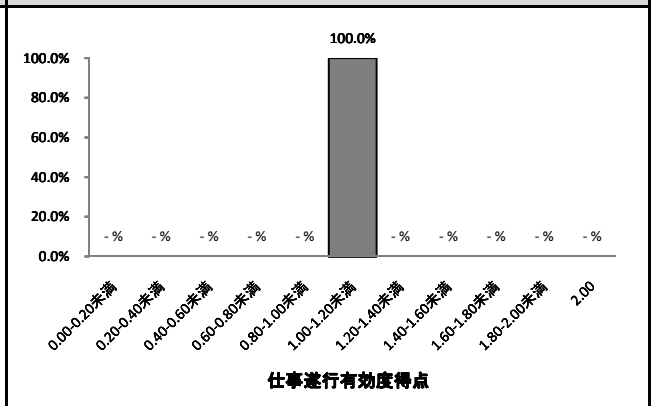
この資格所持回答者計		72人		資格発行機関	経済産業大臣 (財省エネルギーセンター)		
この資格所持回答者が就いている職業	順位	職業名	この資格所持回答者計に占める割合	資格所持者<従事回答者>(人)	職業収斂	資格所持者の多い順に職業従事者を並べた時の割合	当該%までに含まれる職業数
	1	石油精製技術者	18.1%	13 <88>		上位25%まで	3
	2	金属精錬技術者(鉄鋼)	5.6%	4 <84>		上位50%まで	8
	2	セメント製造技術者	5.6%	4 <44>		上位75%まで	21
	2	発送電装置技術者	5.6%	4 <100>		100%	38 (528)
	5	発電員	4.2%	3 <67>	ランク	中	
	5	プラント設計技術者	4.2%	3 <100>	最終学歴の分布	この資格所持回答者計に占める割合	
	5	圧延技術者	4.2%	3 <66>			
	5	公害防止管理者	4.2%	3 <97>			
	5	ビル施設管理技術者	4.2%	3 <101>			
	10	加工紙製造工	2.8%	2 <94>			
	10	ビル施設管理者	2.8%	2 <101>			
	10	労働安全衛生技術者	2.8%	2 <100>			

入職に有効な職業	順位	職業名	入職有効度得点	資格所持有効回答者<従事回答者>(人)	仕事の遂行に有効な職業	順位	職業名	仕事遂行有効度得点	資格所持有効回答者<従事回答者>(人)
	1	石油精製技術者	0.69	13 <88>		1	石油精製技術者	1.08	13 <88>
	*	プラント設計技術者	1.67	3 <100>		*	ビル施設管理者	1.50	2 <101>
*	加工紙製造工	1.50	2 <94>						

入職有効度得点別職業数の分布
(資格所持者5人以上の職業数=100%)



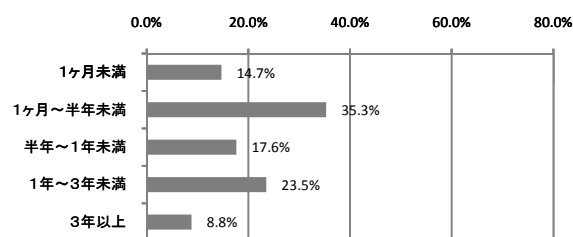
仕事遂行有効度得点別職業数の分布
(資格所持者5人以上の職業数=100%)



2009年調査におけるこの資格所持回答者計

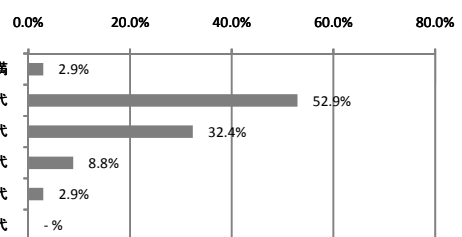
34人

資格取得必要期間



この資格所持者に占める割合

資格取得年齢



この資格所持者に占める割合

ランク

D

タイプ

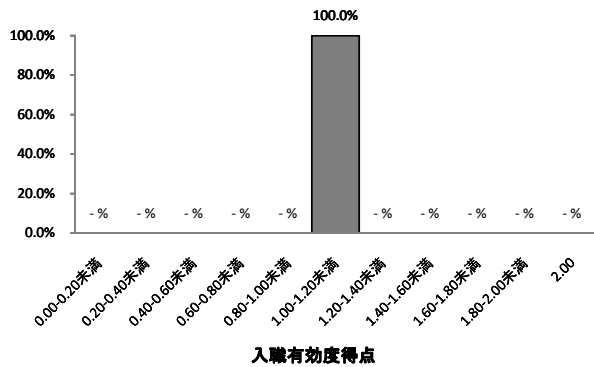
20代型★

社会教育主事²⁰⁰⁵

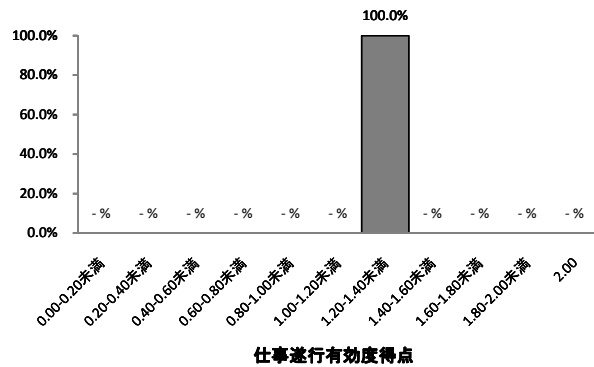
職業収斂	取得期間	取得年齢
中	A	20代型

この資格所持回答者計		72人		資格発行機関	都道府県・市町村教育委員会				
この資格所持回答者が就いている職業	順位	職業名	この資格所持回答者計に占める割合	資格所持者<従事回答者>(人)	職業収斂	資格所持者の多い順に職業従事者を並べた時の割合		当該%までに含まれる職業数	
	1	社会教育主事	26.4%	19 <100>		上位25%まで	1		
	2	社会福祉施設指導員	5.6%	4 <100>		上位50%まで	7		
	2	中学校教員	5.6%	4 <102>		上位75%まで	20		
	4	児童相談員	4.2%	3 <102>		100%	37 (514)		
	4	学芸員	4.2%	3 <101>	ランク		中		
	6	福祉事務所ケースワーカー	2.8%	2 <101>	最終学歴の分布	この資格所持回答者計に占める割合			
	6	高等学校教員	2.8%	2 <101>					
	6	宗教家	2.8%	2 <100>					
	6	人類学者	2.8%	2 <47>					
6	歴史学者	2.8%	2 <100>						
6	社会学研究者	2.8%	2 <100>						
6	児童厚生員(児童自立支援専門員・児童生活支援員)	2.8%	2 <100>						
入職に有効な職業	順位	職業名	入職有効度得点	資格所持有効回答者<従事回答者>(人)	仕事の遂行に有効な職業	順位	職業名	仕事遂行有効度得点	資格所持有効回答者<従事回答者>(人)
	1	社会教育主事	1.16	19 <100>		1	社会教育主事	1.26	19 <100>
						*	社会学研究者	1.50	2 <100>

入職有効度得点別職業数の分布
(資格所持者5人以上の職業数=100%)



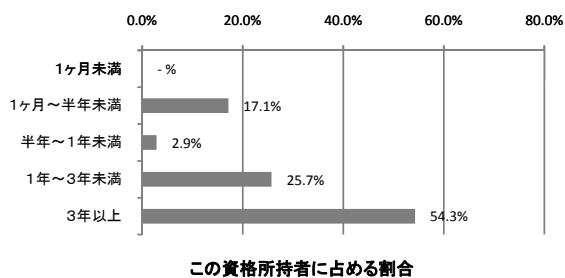
仕事遂行有効度得点別職業数の分布
(資格所持者5人以上の職業数=100%)



2009年調査におけるこの資格所持回答者計

35人

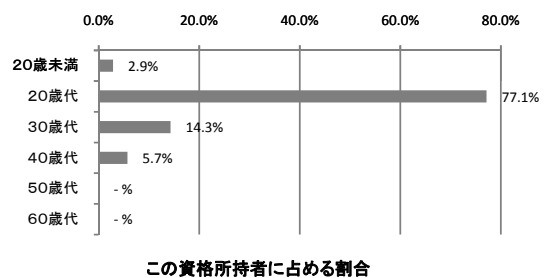
資格取得必要期間



ランク

A

資格取得年齢



タイプ

20代型

パーソナルコンピュータ利用技術認定試験 (PAT認定試験)2級3706

職業収斂	取得期間	取得年齢
小	D	10~20代型

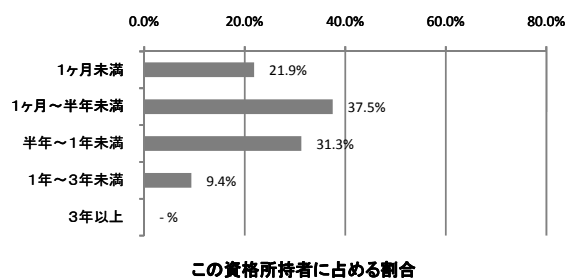
この資格所持回答者計		72人		資格発行機関	(社)パーソナルコンピュータユーザー利用技術協会				
この資格所持回答者が就いている職業	順位	職業名	この資格所持回答者計に占める割合	資格所持者<従事回答者>(人)	職業収斂	資格所持者の多い順に職業従事者を並べた時の割合		当該%までに含まれる職業数	
	1	パソコン組立・調整工	4.2%	3 <102>		上位25%まで	13		
	2	郵便事務員	2.8%	2 <104>		上位50%まで	32		
	2	検収・検品係員	2.8%	2 <100>		上位75%まで	50		
	2	被覆電線製造工	2.8%	2 <42>		100%	67 (931)		
					ランク		小		
					この資格所持回答者計に占める割合				
入職に有効な職業	順位	職業名	入職有効度得点	資格所持有効回答者<従事回答者>(人)	仕事の遂行に有効な職業	順位	職業名	仕事遂行有効度得点	資格所持有効回答者<従事回答者>(人)
入職有効度得点別職業数の分布 (資格所持者5人以上の職業数=100%)					仕事遂行有効度得点別職業数の分布 (資格所持者5人以上の職業数=100%)				

2009年調査におけるこの資格所持回答者計

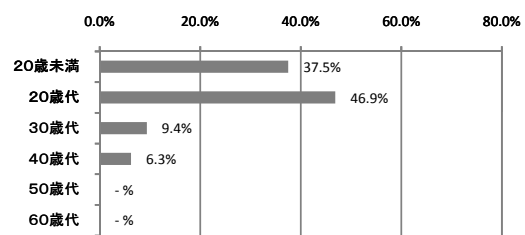
32人

資格取得必要期間

資格取得年齢



この資格所持者に占める割合



この資格所持者に占める割合

ランク

D

タイプ

10~20代型

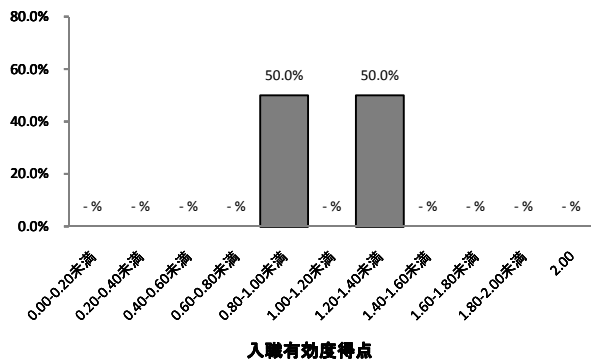
※平成17年度実施をもって終了

通関士 1705

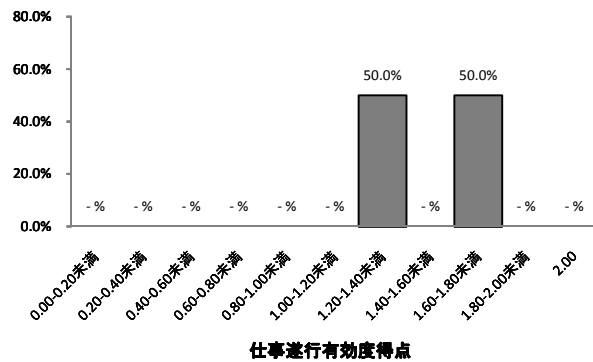
職業収斂	取得期間	取得年齢
大	C	20代型

この資格所持回答者計		71人		資格発行機関	税関長				
この資格所持回答者が就いている職業	順位	職業名	この資格所持回答者計に占める割合	資格所持者<従事回答者>(人)	職業収斂	資格所持者の多い順に職業従事者を並べた時の割合	当該%までに含まれる職業数		
	1	通関士	74.6%	53 <100>		上位25%まで	1		
	2	貿易事務員	7.0%	5 <100>		上位50%まで	1		
	3	デパート仕入部員	1.4%	1 <101>		上位75%まで	2		
	3	商社営業部員	1.4%	1 <101>		100%	15 (211)		
	3	生命保険外務員	1.4%	1 <100>	ランク	大			
	3	弁護士	1.4%	1 <102>	最終学歴の分布	この資格所持回答者計に占める割合			
	3	翻訳者	1.4%	1 <102>					
	3	通訳者	1.4%	1 <99>					
	3	ビル施設管理者	1.4%	1 <101>					
	3	行政事務員(国)	1.4%	1 <100>					
	3	麻薬取締官	1.4%	1 <17>					
	3	港湾荷役作業員	1.4%	1 <89>					
	3	IC生産オペレーター	1.4%	1 <102>					
	3	銀行支店長	1.4%	1 <103>					
3	包装作業員	1.4%	1 <100>						
入職に有効な職業	順位	職業名	入職有効度得点	資格所持有効回答者<従事回答者>(人)	仕事の遂行に有効な職業	順位	職業名	仕事遂行有効度得点	資格所持有効回答者<従事回答者>(人)
	1	通関士	1.36	53 <100>		1	通関士	1.75	53 <100>
2	貿易事務員	0.80	5 <100>	2	貿易事務員	1.20	5 <100>		

入職有効度得点別職業数の分布
(資格所持者5人以上の職業数=100%)



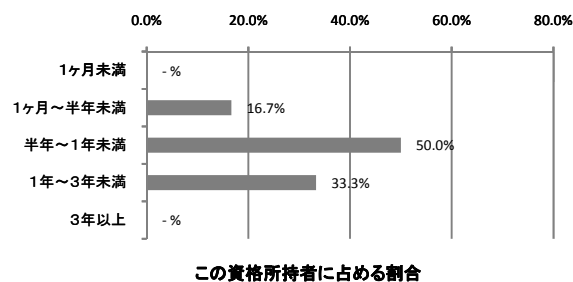
仕事遂行有効度得点別職業数の分布
(資格所持者5人以上の職業数=100%)



2009年調査におけるこの資格所持回答者計

36人

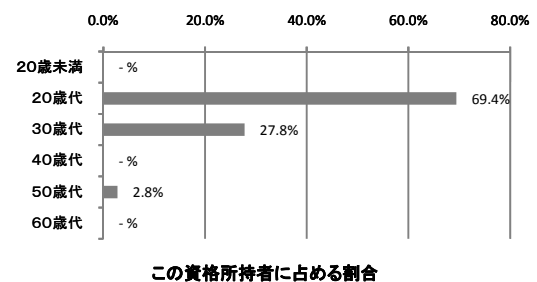
資格取得必要期間



ランク

C

資格取得年齢



タイプ

20代型

中小企業診断士 1816

職業収斂	取得期間	取得年齢
中	B	30代型

この資格所持回答者計		71人		資格発行機関	経済産業大臣 (社)中小企業診断協会				
この資格所持回答者が就いている職業	順位	職業名	この資格所持回答者計に占める割合	資格所持者<従事回答者>(人)	職業収斂	資格所持者の多い順に職業従事者を並べた時の割合		当該%までに含まれる職業数	
	1	中小企業診断士	57.7%	41 <99>		上位25%まで	1		
	2	経営コンサルタント	7.0%	5 <100>		上位50%まで	1		
	3	不動産鑑定士	2.8%	2 <100>		上位75%まで	6		
	3	産業カウンセラー	2.8%	2 <67>		100%	23 (324)		
	3	エコノミスト	2.8%	2 <99>		ランク	中		
	3	銀行支店長	2.8%	2 <103>					
入職に有効な職業	順位	職業名	入職有効度得点	資格所持有効回答者<従事回答者>(人)	仕事の遂行に有効な職業	順位	職業名	仕事遂行有効度得点	資格所持有効回答者<従事回答者>(人)
	1	中小企業診断士	1.22	41 <99>		1	中小企業診断士	1.32	41 <99>
2	経営コンサルタント	0.80	5 <100>	2	経営コンサルタント	1.20	5 <100>		
*	不動産鑑定士	1.50	2 <100>	*	エコノミスト	1.50	2 <99>		
					*	銀行支店長	1.50	2 <103>	
入職有効度得点別職業数の分布 (資格所持者5人以上の職業数=100%)					仕事遂行有効度得点別職業数の分布 (資格所持者5人以上の職業数=100%)				

2009年調査におけるこの資格所持回答者計		44人	
資格取得必要期間		資格取得年齢	
この資格所持者に占める割合		この資格所持者に占める割合	
ランク	B	タイプ	30代型★

パソコン検定P検3級³⁷¹⁴

職業収斂	取得期間	取得年齢
小	D	20~30代型

この資格所持回答者計		71人		資格発行機関	パソコン検定事務局 (株式会社レイル)				
この資格所持回答者が就いている職業	順位	職業名	この資格所持回答者計に占める割合	資格所持者<従事回答者>(人)	職業収斂	資格所持者の多い順に職業従事者を並べた時の割合		当該%までに含まれる職業数	
	1	通信販売受付事務員	5.6%	4 <101>		上位25%まで	9		
	2	コンビニ店員	4.2%	3 <102>		上位50%まで	27		
	3	DTPオペレーター	2.8%	2 <101>		上位75%まで	45		
	3	質屋店主・店員	2.8%	2 <99>		100%	62 (873)		
	3	雑誌編集者 民生用電子・電気機械器具組立・修理工	2.8%	2 <100>		ランク	小		
入職に有効な職業	順位	職業名	入職有効度得点	資格所持有効回答者<従事回答者>(人)	最終学歴の分布	この資格所持回答者計に占める割合			
入職に有効な職業	順位	職業名	入職有効度得点	資格所持有効回答者<従事回答者>(人)	仕事の遂行に有効な職業	順位	職業名	仕事遂行有効度得点	資格所持有効回答者<従事回答者>(人)
入職有効度得点別職業数の分布 (資格所持者5人以上の職業数=100%)					仕事遂行有効度得点別職業数の分布 (資格所持者5人以上の職業数=100%)				

2009年調査におけるこの資格所持回答者計		37人	
資格取得必要期間		資格取得年齢	
この資格所持者に占める割合		この資格所持者に占める割合	
ランク	D	タイプ	20代型★

防火管理者(乙種) 4513

職業収斂	取得期間	取得年齢
小	E	20代型

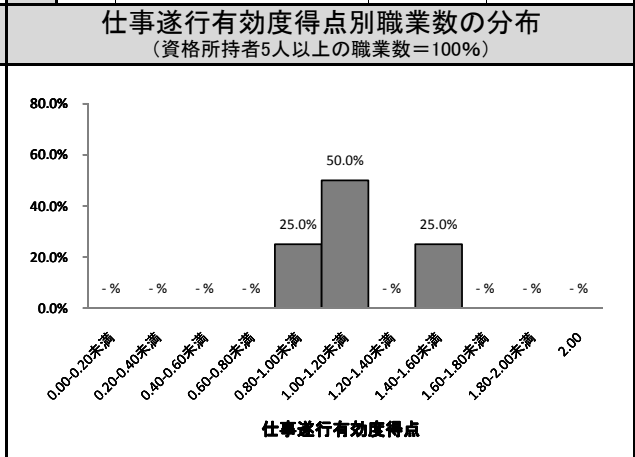
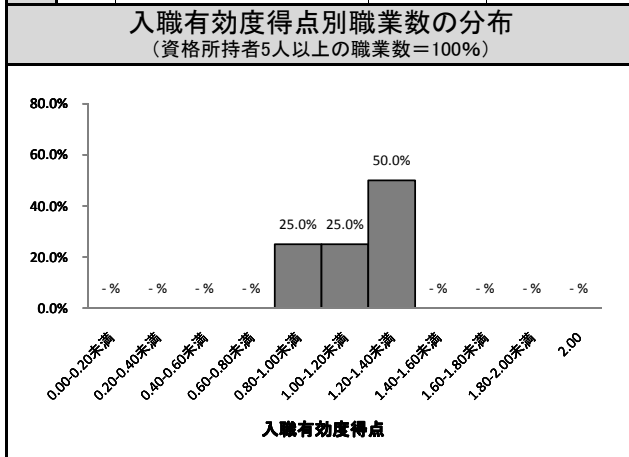
この資格所持回答者計		70人		資格発行機関	都道府県知事、消防本部、消防長、(財)日本防火協会				
この資格所持回答者が就いている職業	順位	職業名	この資格所持回答者計に占める割合	資格所持者<従事回答者>(人)	職業収斂	資格所持者の多い順に職業従事者を並べた時の割合		当該%までに含まれる職業数	
	1	ホテル・旅館支配人	7.1%	5 <101>		上位25%まで	7		
	2	コック	4.3%	3 <102>		上位50%まで	23		
	3	マーケティング・リサーチャー	2.9%	2 <103>		上位75%まで	41		
	3	スーパー店長	2.9%	2 <105>		100%	58 (829)		
	3	すし職人	2.9%	2 <98>		ランク	小		
	3	ハンバーガー店マネージャー	2.9%	2 <89>		最終学歴の分布			
	3	引越作業員	2.9%	2 <99>					
	3	寄宿舎・寮・マンション管理人	2.9%	2 <102>					
	この資格所持回答者計に占める割合								
入職に有効な職業	順位	職業名	入職有効度得点	資格所持有効回答者<従事回答者>(人)	仕事の遂行に有効な職業	順位	職業名	仕事遂行有効度得点	資格所持有効回答者<従事回答者>(人)
	1	ホテル・旅館支配人	1.60	5 <101>		1	ホテル・旅館支配人	1.20	5 <101>
					*	すし職人	1.50	2 <98>	
入職有効度得点別職業数の分布 (資格所持者5人以上の職業数=100%)					仕事遂行有効度得点別職業数の分布 (資格所持者5人以上の職業数=100%)				

2009年調査におけるこの資格所持回答者計		70人	
資格取得必要期間		資格取得年齢	
この資格所持者に占める割合		この資格所持者に占める割合	
ランク	E	タイプ	20代型★

高圧ガス製造保安責任者(冷凍機械) 1227

職業収斂	取得期間	取得年齢
中	D	30代型

この資格所持回答者計				69人		資格発行機関	経済産業大臣または各都道府県知事(高圧ガス保安協会)		
この資格所持回答者が就いている職業	順位	職業名	この資格所持回答者計に占める割合	資格所持者<従事回答者>(人)	職業収斂	資格所持者の多い順に職業従事者を並べた時の割合	当該%までに含まれる職業数		
	1	ビル施設管理技術者	14.5%	10 <101>	職業収斂	上位25%まで	3		
	2	ビル施設管理者	8.7%	6 <101>		上位50%まで	7		
	2	ボイラーオペレーター	8.7%	6 <101>		上位75%まで	20		
	4	石けん・洗剤・油脂製品製造オペレーター	7.2%	5 <63>		100%	37 (536)		
	5	環境衛生技術者	5.8%	4 <101>		ランク	中		
	6	石油精製オペレーター	2.9%	2 <54>	最終学歴の分布	この資格所持回答者計に占める割合			
	6	化学製品製造オペレーター	2.9%	2 <100>					
	6	プラント設計技術者	2.9%	2 <100>					
	6	航空自衛官	2.9%	2 <100>					
6	労働安全衛生技術者	2.9%	2 <100>						
6	電気・電子工学研究者	2.9%	2 <99>						
入職に有効な職業	順位	職業名	入職有効度得点	資格所持有効回答者<従事回答者>(人)	仕事の遂行に有効な職業	順位	職業名	仕事遂行有効度得点	資格所持有効回答者<従事回答者>(人)
	1	ボイラーオペレーター	1.33	6 <101>		1	ボイラーオペレーター	1.50	6 <101>
	2	石けん・洗剤・油脂製品製造オペレーター	1.20	5 <63>		2	ビル施設管理者	1.17	6 <101>
	3	ビル施設管理者	1.17	6 <101>		3	石けん・洗剤・油脂製品製造オペレーター	1.00	5 <63>
	4	ビル施設管理技術者	0.90	10 <101>		4	ビル施設管理技術者	0.80	10 <101>
*	プラント設計技術者	1.50	2 <100>						



2009年調査におけるこの資格所持回答者計		69人	
資格取得必要期間		資格取得年齢	
この資格所持者に占める割合		この資格所持者に占める割合	
ランク	D	タイプ	30代型★

技術士(電気) 1235

職業収斂	取得期間	取得年齢
中	B	20~30代型

この資格所持回答者計				69人		資格発行機関	文部科学大臣 (社)日本技術士会		
この資格所持回答者が就いている職業	順位	職業名	この資格所持回答者計に占める割合	資格所持者<従事回答者>(人)	職業収斂	資格所持者の多い順に職業従事者を並べた時の割合		当該%までに含まれる職業数	
	1	家電修理エンジニア	7.2%	5 <102>		上位25%まで	4		
	1	電気・電子工学研究者	7.2%	5 <99>		上位50%まで	14		
	3	送電線架線工	5.8%	4 <100>		上位75%まで	31		
	3	電気精錬技術者	5.8%	4 <100>		100%	48 (696)		
	5	AV・通信機器組立・修理工	4.3%	3 <105>		ランク	中		
	5	電気技術者(強電)	4.3%	3 <102>		この資格所持回答者計に占める割合			
	7	電工	2.9%	2 <103>					
	7	エンジン設計技術者	2.9%	2 <100>					
	7	電気通信設備工	2.9%	2 <103>					
入職に有効な職業	順位	職業名	入職有効度得点	資格所持有効回答者<従事回答者>(人)	仕事の遂行に有効な職業	順位	職業名	仕事遂行有効度得点	資格所持有効回答者<従事回答者>(人)
	1	家電修理エンジニア	1.00	5 <102>		1	電気・電子工学研究者	1.20	5 <99>
	1	電気・電子工学研究者	1.00	5 <99>		2	家電修理エンジニア	1.00	5 <102>
	*	送電線架線工	1.75	4 <100>		*	送電線架線工	1.75	4 <100>
						*	電工	1.50	2 <103>
入職有効度得点別職業数の分布 (資格所持者5人以上の職業数=100%)					仕事遂行有効度得点別職業数の分布 (資格所持者5人以上の職業数=100%)				

2009年調査におけるこの資格所持回答者計		34人	
資格取得必要期間		資格取得年齢	
この資格所持者に占める割合		この資格所持者に占める割合	
ランク	B	タイプ	20~30代型★

臨床工学技士²⁷¹³

職業収斂	取得期間	取得年齢
大	A	20代型

この資格所持回答者計		69人		資格発行機関	厚生労働大臣（財医療機器センター）				
この資格所持回答者が就いている職業	順位	職業名	この資格所持回答者計に占める割合	資格所持者<従事回答者>(人)	職業収斂	資格所持者の多い順に職業従事者を並べた時の割合		当該%までに含まれる職業数	
	1	臨床工学技士	89.9%	62 <100>		上位25%まで	1		
	2	細胞検査士	2.9%	2 <71>		上位50%まで	1		
	3	診療放射線技師	1.4%	1 <102>		上位75%まで	1		
	3	宇宙開発技術者	1.4%	1 <76>	100%	7 (101)			
	3	医学研究者	1.4%	1 <105>	ランク	大			
	3	半導体技術者	1.4%	1 <100>	この資格所持回答者計に占める割合				
	3	生理学研究者	1.4%	1 <99>					
入職に有効な職業	順位	職業名	入職有効度得点	資格所持有効回答者<従事回答者>(人)	仕事の遂行に有効な職業	順位	職業名	仕事遂行有効度得点	資格所持有効回答者<従事回答者>(人)
	1	臨床工学技士	1.79	62 <100>		1	臨床工学技士	1.84	62 <100>
*	細胞検査士	1.50	2 <71>	*	細胞検査士	1.50	2 <71>		
入職有効度得点別職業数の分布 (資格所持者5人以上の職業数=100%)					仕事遂行有効度得点別職業数の分布 (資格所持者5人以上の職業数=100%)				

2009年調査におけるこの資格所持回答者計		38人	
資格取得必要期間		資格取得年齢	
この資格所持者に占める割合		この資格所持者に占める割合	
ランク	A	タイプ	20代型

管理美容師 4304

職業収斂	取得期間	取得年齢
大	A	20代型

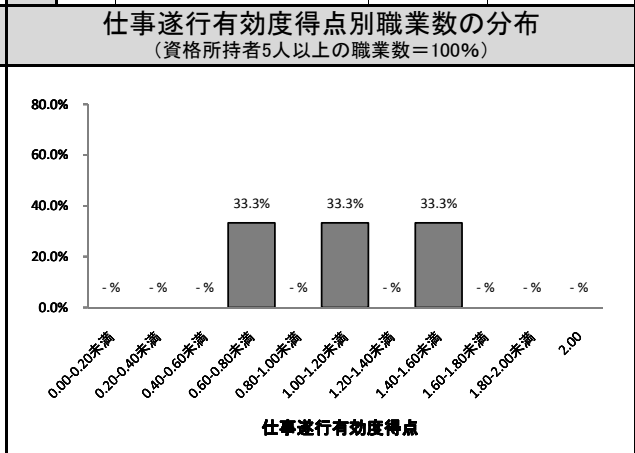
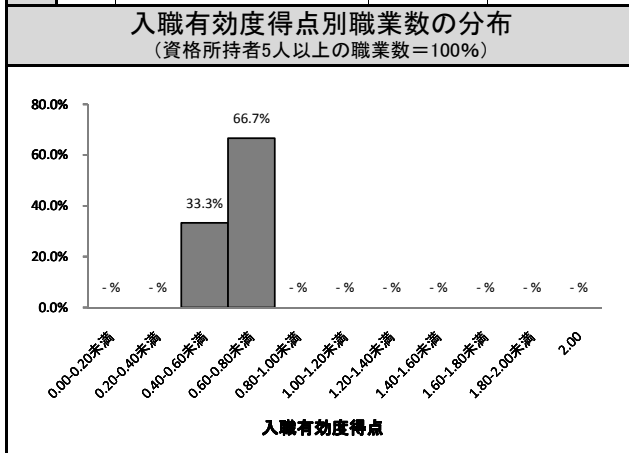
この資格所持回答者計				68人	資格発行機関	都道府県知事					
この資格所持回答者が就いている職業	順位	職業名	この資格所持回答者計に占める割合	資格所持者<従事回答者>(人)	職業収斂	資格所持者の多い順に職業従事者を並べた時の割合		当該%までに含まれる職業数			
	1	美容師	47.1%	32 <100>		上位25%まで	1				
	2	メイクアップアーティスト	23.5%	16 <100>		上位50%まで	2				
	3	理容師	4.4%	3 <104>		上位75%まで	4				
	3	スタイリスト	4.4%	3 <59>		100%	16 (235)				
	5	エステティシャン	2.9%	2 <99>		ランク	大				
	5	アロマセラピスト	2.9%	2 <100>							
入職に有効な職業	順位	職業名	入職有効度得点	資格所持有効回答者<従事回答者>(人)	最終学歴の分布	この資格所持回答者計に占める割合					
	1	美容師	1.56	32 <100>							
	2	メイクアップアーティスト	1.44	16 <100>							
	*	エステティシャン	1.50	2 <99>							
	1	メイクアップアーティスト	1.44	16 <100>		順位	職業名	仕事遂行有効度得点	資格所持有効回答者<従事回答者>(人)		
	2	美容師	1.12	32 <100>		2	美容師	1.12	32 <100>		
	*	理容師	1.67	3 <104>		*	理容師	1.67	3 <104>		
*	エステティシャン	1.50	2 <99>	*	エステティシャン	1.50	2 <99>				
入職有効度得点別職業数の分布 (資格所持者5人以上の職業数=100%)					仕事遂行有効度得点別職業数の分布 (資格所持者5人以上の職業数=100%)						

2009年調査におけるこの資格所持回答者計		33人	
資格取得必要期間		資格取得年齢	
この資格所持者に占める割合		この資格所持者に占める割合	
ランク	A	タイプ	20代型

情報セキュリティアドミニストレータ(SU) 1510

職業収斂	取得期間	取得年齢
中	D	30代型

この資格所持回答者計				67人		資格発行機関	経済産業大臣（独立行政法人 情報処理推進機構）			
この資格所持回答者が就いている職業	順位	職業名	この資格所持回答者計に占める割合	資格所持者<従事回答者>(人)	職業収斂	資格所持者の多い順に職業従事者を並べた時の割合		当該%までに含まれる職業数		
	1	システムエンジニア(ITアーキテクト)	7.5%	5 <119>		上位25%まで	4			
	1	システムエンジニア(ITスペシャリスト)	7.5%	5 <112>		上位50%まで	10			
	1	情報工学研究者	7.5%	5 <102>		上位75%まで	26			
	4	カスタマーエンジニア	4.5%	3 <102>		100%	42 (627)			
	4	プログラマー	4.5%	3 <102>		ランク 中				
	4	OA機器販売員	4.5%	3 <99>		この資格所持回答者計に占める割合 				
	4	システムエンジニア(プロジェクトマネジメント)	4.5%	3 <104>						
	4	システムエンジニア(マーケティング)	4.5%	3 <106>						
	9	公認会計士	3.0%	2 <101>						
9	税務職員	3.0%	2 <100>							
9	電子機器技術者	3.0%	2 <104>							
入職に有効な職業	順位	職業名	入職有効度得点	資格所持有効回答者<従事回答者>(人)	仕事の遂行に有効な職業	順位	職業名	仕事遂行有効度得点	資格所持有効回答者<従事回答者>(人)	
	1	システムエンジニア (ITアーキテクト)	0.60	5 <119>		1	システムエンジニア (ITアーキテクト)	1.40	5 <119>	
	1	システムエンジニア (ITスペシャリスト)	0.60	5 <112>		2	システムエンジニア (ITスペシャリスト)	1.00	5 <112>	
	3	情報工学研究者	0.40	5 <102>		3	情報工学研究者	0.60	5 <102>	
	*	公認会計士				*	公認会計士	1.50	2 <101>	



2009年調査におけるこの資格所持回答者計		33人	
資格取得必要期間		資格取得年齢	
この資格所持者に占める割合		この資格所持者に占める割合	
ランク	D	タイプ	30代型★

※2001年(平成13年)から行われ、2007年(平成19年)12月に発表された新試験制度に伴い、2008年(平成20年)秋期試験を最後に終了。

弁理士 1703

職業収斂	取得期間	取得年齢
大	A	20～30代型

この資格所持回答者計				67人		資格発行機関	工業所有権審議会		
この資格所持回答者が就いている職業	順位	職業名	この資格所持回答者計に占める割合	資格所持者<従事回答者>(人)	職業収斂	資格所持者の多い順に職業従事者を並べた時の割合	当該%までに含まれる職業数		
	1	弁理士	83.6%	56 <100>			上位25%まで	1	
	2	弁護士	6.0%	4 <102>			上位50%まで	1	
	3	法律学者	3.0%	2 <82>			上位75%まで	1	
	4	税理士	1.5%	1 <101>			100%	8 (119)	
	4	化学者	1.5%	1 <100>		ランク 大			
	4	通訳ガイド	1.5%	1 <77>		この資格所持回答者計に占める割合			
	4	損害サービス事務員	1.5%	1 <101>					
	4	金属試験技術者	1.5%	1 <89>					
入職に有効な職業	順位	職業名	入職有効度得点	資格所持有効回答者<従事回答者>(人)	仕事の遂行に有効な職業	順位	職業名	仕事遂行有効度得点	資格所持有効回答者<従事回答者>(人)
	1	弁理士	1.41	56 <100>		1	弁理士	1.68	56 <100>
	*	弁護士				*	弁護士	1.50	4 <102>
	*	法律学者				*	法律学者	1.50	2 <82>
入職有効度得点別職業数の分布 (資格所持者5人以上の職業数=100%)					仕事遂行有効度得点別職業数の分布 (資格所持者5人以上の職業数=100%)				

2009年調査におけるこの資格所持回答者計		35人	
資格取得必要期間		資格取得年齢	
この資格所持者に占める割合		この資格所持者に占める割合	
ランク	A	タイプ	20～30代型★

産業カウンセラー 2301

職業収斂	取得期間	取得年齢
中	C	20～40代型

この資格所持回答者計				65人		資格発行機関	(社)日本産業カウンセラー協会		
この資格所持回答者が就いている職業	順位	職業名	この資格所持回答者計に占める割合	資格所持者<従事回答者>(人)	職業収斂	資格所持者の多い順に職業従事者を並べた時の割合	当該%までに含まれる職業数		
	1	産業カウンセラー	29.2%	19 <67>	最終学歴の分布	上位25%まで	1		
	2	キャリアカウンセラー(職業相談員)	20.0%	13 <101>		上位50%まで	3		
	3	心理学研究者	7.7%	5 <100>		上位75%まで	12		
	4	児童相談員	3.1%	2 <102>		100%	28 (431)		
	4	大学・短期大学教員	3.1%	2 <101>		ランク	中		
4	社会教育主事	3.1%	2 <100>						
この資格所持回答者計に占める割合									
入職に有効な職業	順位	職業名	入職有効度得点	資格所持有効回答者<従事回答者>(人)	仕事の遂行に有効な職業	順位	職業名	仕事遂行有効度得点	資格所持有効回答者<従事回答者>(人)
	1	産業カウンセラー	1.21	19 <67>		1	キャリアカウンセラー(職業相談員)	1.54	13 <101>
	2	キャリアカウンセラー(職業相談員)	1.08	13 <101>		2	産業カウンセラー	1.26	19 <67>
	3	心理学研究者	0.60	5 <100>		3	心理学研究者	0.80	5 <100>
	*					*	社会教育主事	1.50	2 <100>
入職有効度得点別職業数の分布 (資格所持者5人以上の職業数=100%)					仕事遂行有効度得点別職業数の分布 (資格所持者5人以上の職業数=100%)				

2009年調査におけるこの資格所持回答者計		41人	
資格取得必要期間		資格取得年齢	
この資格所持者に占める割合		この資格所持者に占める割合	
ランク	C	タイプ	20～40代型★

精神保健福祉士 2811

職業収斂	取得期間	取得年齢
中	B	20～30代型

この資格所持回答者計				65人		資格発行機関		厚生労働大臣（財社会福祉振興・試験センター）		
この資格所持回答者が就いている職業	順位	職業名	この資格所持回答者計に占める割合	資格所持者<従事回答者>(人)	職業収斂	資格所持者の多い順に職業従事者を並べた時の割合		当該%までに含まれる職業数		
	1	医療ソーシャルワーカー	33.8%	22 <103>		上位25%まで	1			
	2	心理学研究者	7.7%	5 <100>		上位50%まで	4			
	3	福祉事務所ケースワーカー	6.2%	4 <101>		上位75%まで	13			
	4	ケアマネージャー	4.6%	3 <102>		100%	29 (446)			
	4	児童相談員	4.6%	3 <102>		ランク	中			
	6	産業カウンセラー	3.1%	2 <67>		最終学歴の分布				
	6	精神科医	3.1%	2 <101>						
	6	学校カウンセラー	3.1%	2 <99>						
	6	社会福祉施設介護職員	3.1%	2 <102>						
入職に有効な職業	順位	職業名	入職有効度得点	資格所持有効回答者<従事回答者>(人)	仕事の遂行に有効な職業	順位	職業名	仕事遂行有効度得点	資格所持有効回答者<従事回答者>(人)	
	1	医療ソーシャルワーカー	1.36	22 <103>		1	医療ソーシャルワーカー	1.23	22 <103>	
	2	心理学研究者	0.60	5 <100>		2	心理学研究者	0.80	5 <100>	
	*	精神科医	1.50	2 <101>		*	精神科医	2.00	2 <101>	
						*	産業カウンセラー	1.50	2 <67>	
入職有効度得点別職業数の分布 (資格所持者5人以上の職業数=100%)					仕事遂行有効度得点別職業数の分布 (資格所持者5人以上の職業数=100%)					

2009年調査におけるこの資格所持回答者計		32人	
資格取得必要期間		資格取得年齢	
この資格所持者に占める割合		この資格所持者に占める割合	
ランク	B	タイプ	20～30代型★

硬筆書写検定2級³⁵¹³

職業収斂	取得期間	取得年齢
小	E	10代型

この資格所持回答者計		65人		資格発行機関	(財)日本書写技能検定協会				
この資格所持回答者が就いている職業	順位	職業名	この資格所持回答者計に占める割合	資格所持者<従事回答者>(人)	職業収斂	資格所持者の多い順に職業従事者を並べた時の割合		当該%までに含まれる職業数	
	1	イラストレーター	4.6%	3 <100>		上位25%まで	10		
	2	教育・研修事務員	3.1%	2 <105>		上位50%まで	26		
	2	銀行窓口係	3.1%	2 <102>		上位75%まで	42		
	2	通信販売受付事務員	3.1%	2 <101>		100%	58 (892)		
	2	雑誌記者	3.1%	2 <100>		ランク	小		
	2	化粧品訪問販売員	3.1%	2 <103>					
入職に有効な職業	順位	職業名	入職有効度得点	資格所持有効回答者<従事回答者>(人)	仕事の遂行に有効な職業	順位	職業名	仕事遂行有効度得点	資格所持有効回答者<従事回答者>(人)
						*	雑誌記者	1.50	2 <100>
入職有効度得点別職業数の分布 (資格所持者5人以上の職業数=100%)					仕事遂行有効度得点別職業数の分布 (資格所持者5人以上の職業数=100%)				

2009年調査におけるこの資格所持回答者計		30人	
資格取得必要期間		資格取得年齢	
この資格所持者に占める割合		この資格所持者に占める割合	
ランク	E	タイプ	10代型

ボイラー取扱技能者 6705

職業収斂	取得期間	取得年齢
小	E	10~20代型

この資格所持回答者計				65人	資格発行機関	都道府県労働局長登録教習機関				
この資格所持回答者が就いている職業	順位	職業名	この資格所持回答者計に占める割合	資格所持者<従事回答者>(人)	職業収斂	資格所持者の多い順に職業従事者を並べた時の割合		当該%までに含まれる職業数		
	1	クリーニング師	6.2%	4 <101>		上位25%まで	7			
	2	化学製品製造オペレーター	4.6%	3 <100>		上位50%まで	20			
	3	めっき工	3.1%	2 <71>		上位75%まで	36			
	3	鋳物工	3.1%	2 <82>		100%	52 (800)			
	3	バイオテクノロジー研究者	3.1%	2 <100>		ランク	小			
	3	駅務員	3.1%	2 <100>		この資格所持回答者計に占める割合				
	3	農業技術者	3.1%	2 <102>						
	3	清涼飲料製造工	3.1%	2 <79>						
	3	金属プレス工	3.1%	2 <100>						
3	ボイラーオペレーター	3.1%	2 <101>							
入職に有効な職業	順位	職業名	入職有効度得点	資格所持有効回答者<従事回答者>(人)	仕事の遂行に有効な職業	順位	職業名	仕事遂行有効度得点	資格所持有効回答者<従事回答者>(人)	
	*	化学製品製造オペレーター	1.67	3 <100>		*	クリーニング師	1.50	4 <101>	
*	クリーニング師	1.50	4 <101>							
入職有効度得点別職業数の分布 (資格所持者5人以上の職業数=100%)					仕事遂行有効度得点別職業数の分布 (資格所持者5人以上の職業数=100%)					

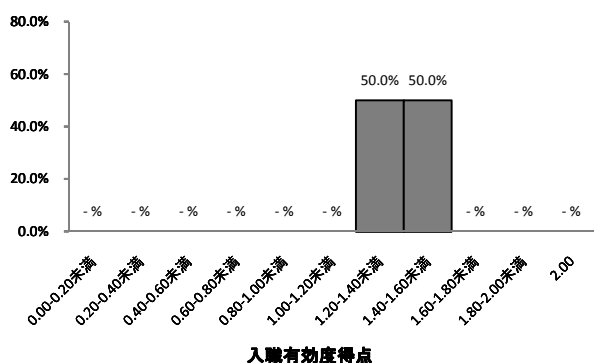
2009年調査におけるこの資格所持回答者計		36人
資格取得必要期間		資格取得年齢
この資格所持者に占める割合		この資格所持者に占める割合
ランク	E	タイプ
		10~20代型

自動車整備士(3級シヤシ) 5820

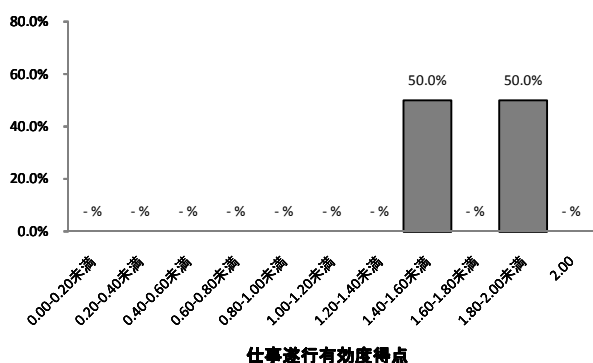
職業収斂	取得期間	取得年齢
中	C	20代型

この資格所持回答者計		64人		資格発行機関	国土交通大臣				
この資格所持回答者が就いている職業	順位	職業名	この資格所持回答者計に占める割合	資格所持者<従事回答者>(人)	職業収斂	資格所持者の多い順に職業従事者を並べた時の割合		当該%までに含まれる職業数	
	1	自動車整備工	12.5%	8 <102>		上位25%まで	3		
	2	ガソリンスタンド・スタッフ	7.8%	5 <100>		上位50%まで	9		
	3	自動車技術者	6.2%	4 <103>		上位75%まで	24		
	3	自動車板金工	6.2%	4 <104>		100%	40 (625)		
	5	自動車塗装工	4.7%	3 <100>	ランク		中		
	5	テストドライバー	4.7%	3 <46>	最終学歴の分布	この資格所持回答者計に占める割合			
	7	こん包工	3.1%	2 <99>					
	7	水産養殖作業者	3.1%	2 <30>					
	7	自動車組立工	3.1%	2 <101>					
入職に有効な職業	順位	職業名	入職有効度得点	資格所持有効回答者<従事回答者>(人)	仕事の遂行に有効な職業	順位	職業名	仕事遂行有効度得点	資格所持有効回答者<従事回答者>(人)
	1	ガソリンスタンド・スタッフ	1.40	5 <100>		1	ガソリンスタンド・スタッフ	1.80	5 <100>
	2	自動車整備工	1.38	8 <102>		2	自動車整備工	1.50	8 <102>
						*	自動車組立工	1.50	2 <101>

入職有効度得点別職業数の分布
(資格所持者5人以上の職業数=100%)



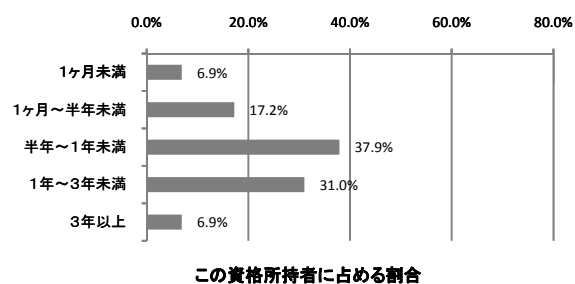
仕事遂行有効度得点別職業数の分布
(資格所持者5人以上の職業数=100%)



2009年調査におけるこの資格所持回答者計

29人

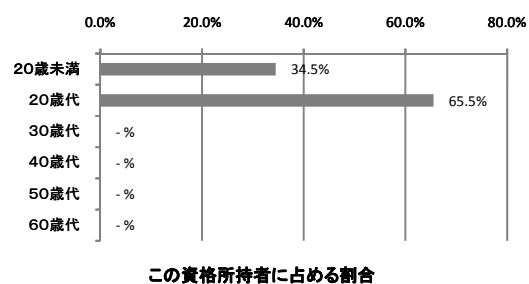
資格取得必要期間



ランク

C

資格取得年齢



タイプ

20代型

管工事施工管理士1級 7213

職業収斂	取得期間	取得年齢
中	D	30代型

この資格所持回答者計		64人		資格発行機関	国土交通大臣（財）全国建設研修センター					
この資格所持回答者が就いている職業	順位	職業名	この資格所持回答者計に占める割合	資格所持者<従事回答者>(人)	職業収斂	資格所持者の多い順に職業従事者を並べた時の割合		当該%までに含まれる職業数		
	1	配管工	17.2%	11 <102>		上位25%まで	2			
	2	建築施工管理技術者	9.4%	6 <103>		上位50%まで	7			
	3	建築設計技術者	6.2%	4 <102>		上位75%まで	18			
	3	土木・建築工学研究者	6.2%	4 <102>		100%	34 (531)			
	5	CADオペレーター	4.7%	3 <101>	ランク	中				
	5	プラント設計技術者	4.7%	3 <100>	最終学歴の分布	この資格所持回答者計に占める割合				
	7	建設機械オペレーター	3.1%	2 <100>						
	7	石油精製技術者	3.1%	2 <88>						
	7	公害防止管理者	3.1%	2 <97>						
	7	発送電装置技術者	3.1%	2 <100>						
	7	原子炉保守技術者	3.1%	2 <24>						
	入職に有効な職業	順位	職業名	入職有効度得点		資格所持有効回答者<従事回答者>(人)	仕事の遂行に有効な職業	順位	職業名	仕事遂行有効度得点
1		配管工	1.45	11 <102>		1		配管工	1.45	11 <102>
2		建築施工管理技術者	1.33	6 <103>	2	建築施工管理技術者		1.33	6 <103>	
*		建築設計技術者	1.50	4 <102>	*	建築設計技術者		1.50	4 <102>	
*		建設機械オペレーター	1.50	2 <100>	*	建設機械オペレーター		1.50	2 <100>	
					*	公害防止管理者		1.50	2 <97>	
					*	発送電装置技術者		1.50	2 <100>	
入職有効度得点別職業数の分布 (資格所持者5人以上の職業数=100%)					仕事遂行有効度得点別職業数の分布 (資格所持者5人以上の職業数=100%)					

2009年調査におけるこの資格所持回答者計		39人	
資格取得必要期間		資格取得年齢	
この資格所持者に占める割合		この資格所持者に占める割合	
ランク	D	タイプ	30代型★

准看護師²⁷⁰⁸

職業収斂	取得期間	取得年齢
中	B	20代型

この資格所持回答者計		63人		資格発行機関	都道府県知事					
この資格所持回答者が就いている職業	順位	職業名	この資格所持回答者計に占める割合	資格所持者<従事回答者>(人)	職業収斂	資格所持者の多い順に職業従事者を並べた時の割合		当該%までに含まれる職業数		
	1	看護師	33.3%	21 <107>		上位25%まで	1			
	2	ケアマネージャー	7.9%	5 <102>		上位50%まで	4			
	2	助産師	7.9%	5 <100>		上位75%まで	14			
	4	保健師	4.8%	3 <100>		100%	29 (460)			
	4	陸上自衛官	4.8%	3 <101>		ランク	中			
	6	刑務官	3.2%	2 <48>		最終学歴の分布				
	6	動物看護師	3.2%	2 <71>						
入職に有効な職業	順位	職業名	入職有効度得点	資格所持有効回答者<従事回答者>(人)	仕事の遂行に有効な職業	順位	職業名	仕事遂行有効度得点	資格所持有効回答者<従事回答者>(人)	
	1	看護師	1.67	21 <107>		1	助産師	1.60	5 <100>	
	2	助産師	1.40	5 <100>		2	看護師	1.52	21 <107>	
	3	ケアマネージャー	1.20	5 <102>		3	ケアマネージャー	1.40	5 <102>	
	*	刑務官	-	-		*	刑務官	2.00	2 <48>	
				*	動物看護師	2.00	2 <71>			
入職有効度得点別職業数の分布 (資格所持者5人以上の職業数=100%)					仕事遂行有効度得点別職業数の分布 (資格所持者5人以上の職業数=100%)					

2009年調査におけるこの資格所持回答者計		40人	
資格取得必要期間		資格取得年齢	
この資格所持者に占める割合		この資格所持者に占める割合	
ランク	B	タイプ	20代型

陸上無線技術士第1級⁵⁰¹¹

職業収斂	取得期間	取得年齢
中	B	20代型

この資格所持回答者計		63人		資格発行機関	総務大臣（財）日本無線協会					
この資格所持回答者が就いている職業	順位	職業名	この資格所持回答者計に占める割合	資格所持者<従事回答者>(人)	職業収斂	資格所持者の多い順に職業従事者を並べた時の割合		当該%までに含まれる職業数		
	1	テレビ・ラジオ放送技術者	22.2%	14 <100>		上位25%まで	2			
	2	電気通信技術者	11.1%	7 <103>		上位50%まで	5			
	3	航空管制官	9.5%	6 <61>		上位75%まで	16			
	4	海上保安官	6.3%	4 <44>		100%	31 (492)			
	5	テレビカメラマン	4.8%	3 <80>		ランク	中			
	5	道路貨物運行管理事務員	4.8%	3 <100>		この資格所持回答者計に占める割合				
7	録音エンジニア	3.2%	2 <100>	最終学歴の分布						
入職に有効な職業	順位	職業名	入職有効度得点		資格所持有効回答者<従事回答者>(人)	仕事の遂行に有効な職業	順位	職業名	仕事遂行有効度得点	資格所持有効回答者<従事回答者>(人)
	1	テレビ・ラジオ放送技術者	1.29		14 <100>		1	航空管制官	1.50	6 <61>
	1	電気通信技術者	1.29		7 <103>		2	テレビ・ラジオ放送技術者	1.29	14 <100>
	3	航空管制官	1.17		6 <61>		3	電気通信技術者	0.86	7 <103>
	*	録音エンジニア	1.50		2 <100>		*	録音エンジニア	1.50	2 <100>
入職有効度得点別職業数の分布 (資格所持者5人以上の職業数=100%)					仕事遂行有効度得点別職業数の分布 (資格所持者5人以上の職業数=100%)					

2009年調査におけるこの資格所持回答者計		42人	
資格取得必要期間		資格取得年齢	
この資格所持者に占める割合		この資格所持者に占める割合	
ランク	B	タイプ	20代型

情報処理能力検定3級¹⁵⁴⁴

職業収斂	取得期間	取得年齢
小	C	10代型

この資格所持回答者計				62人	資格発行機関	(社)全国経理教育協会				
この資格所持回答者が就いている職業	順位	職業名	この資格所持回答者計に占める割合	資格所持者<従事回答者>(人)	職業収斂	資格所持者の多い順に職業従事者を並べた時の割合		当該%までに含まれる職業数		
	1	コーヒーショップ店員	3.2%	2 <100>		上位25%まで	13			
	1	ゲームセンター店員	3.2%	2 <99>		上位50%まで	29			
	1	警察官	3.2%	2 <100>		上位75%まで	44			
					最終学歴の分布	この資格所持回答者計に占める割合				
						ランク 小				
入職に有効な職業	順位	職業名	入職有効度得点	資格所持有効回答者<従事回答者>(人)	仕事の遂行に有効な職業	順位	職業名	仕事遂行有効度得点	資格所持有効回答者<従事回答者>(人)	
	*	警察官	1.50	2 <100>						
入職有効度得点別職業数の分布 (資格所持者5人以上の職業数=100%)					仕事遂行有効度得点別職業数の分布 (資格所持者5人以上の職業数=100%)					

2009年調査におけるこの資格所持回答者計				34人
資格取得必要期間		資格取得年齢		
この資格所持者に占める割合		この資格所持者に占める割合		
ランク		タイプ		
C		10代型		

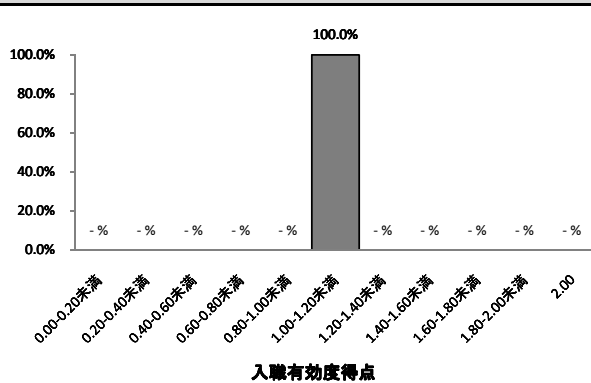
※現在の名称:IT活用能力検定試験3級

証券アナリスト(CMA) 1805

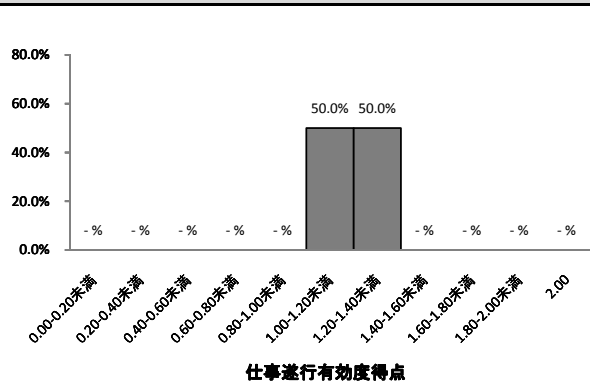
職業収斂	取得期間	取得年齢
大	B	20~30代型

この資格所持回答者計		62人		資格発行機関	日本証券アナリスト協会				
この資格所持回答者が就いている職業	順位	職業名	この資格所持回答者計に占める割合	資格所持者<従事回答者>(人)	職業収斂	資格所持者の多い順に職業従事者を並べた時の割合	当該%までに含まれる職業数		
	1	証券アナリスト	58.1%	36 <101>		上位25%まで	1		
	2	エコノミスト	11.3%	7 <99>		上位50%まで	1		
	3	証券外務員	6.5%	4 <102>		上位75%まで	3		
	4	中小企業診断士	3.2%	2 <99>		100%	15 (242)		
	4	銀行支店長	3.2%	2 <103>	ランク		大		
	4	貸付係事務員	3.2%	2 <101>	この資格所持回答者計に占める割合				
	7	マーケティング・リサーチャー	1.6%	1 <103>	最終学歴の分布				
	7	商業写真家	1.6%	1 <101>					
	7	生命保険外務員	1.6%	1 <100>					
7	システムエンジニア(ITアーキテクト)	1.6%	1 <119>						
7	システムエンジニア(マーケティング)	1.6%	1 <106>						
7	アクチュアリー	1.6%	1 <101>						
7	社会学研究者	1.6%	1 <100>						
7	会計監査係員	1.6%	1 <100>						
7	ファイナンシャル・プランナー	1.6%	1 <100>						
入職に有効な職業	順位	職業名	入職有効度得点	資格所持有効回答者<従事回答者>(人)	仕事の遂行に有効な職業	順位	職業名	仕事遂行有効度得点	資格所持有効回答者<従事回答者>(人)
	1	証券アナリスト	1.08	36 <101>		1	証券アナリスト	1.22	36 <101>
	2	エコノミスト	1.00	7 <99>		2	エコノミスト	1.00	7 <99>
	*					*	銀行支店長	1.50	2 <103>
	*					*	貸付係事務員	1.50	2 <101>

入職有効度得点別職業数の分布
(資格所持者5人以上の職業数=100%)



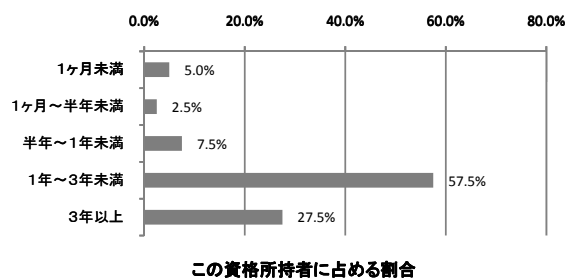
仕事遂行有効度得点別職業数の分布
(資格所持者5人以上の職業数=100%)



2009年調査におけるこの資格所持回答者計

40人

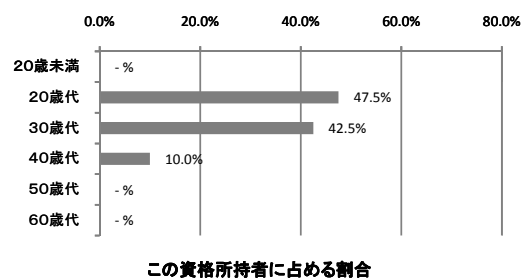
資格取得必要期間



ランク

B

資格取得年齢



タイプ

20~30代型★

パーソナルコンピュータ利用技術認定試験
(PAT認定試験)3級3707

職業収斂	取得期間	取得年齢
小	D	10代型

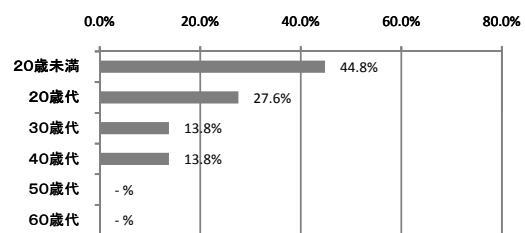
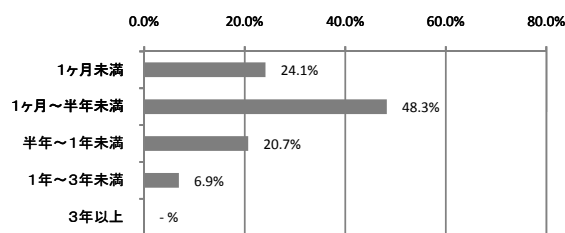
この資格所持回答者計				62人		資格発行機関 (社)パーソナルコンピュータユーザー利用技術協会			
この資格所持回答者が就いている職業	順位	職業名	この資格所持回答者計に占める割合	資格所持者<従事回答者>(人)	職業収斂	資格所持者の多い順に職業従事者を並べた時の割合		当該%までに含まれる職業数	
	1	速記者	3.2%	2 <100>		上位25%まで	12		
	1	出荷・発送係員	3.2%	2 <101>		上位50%まで	28		
	1	化粧品訪問販売員	3.2%	2 <103>		上位75%まで	43		
	1	会計監査係員	3.2%	2 <100>		100%	58 (935)		
						ランク		小	
この資格所持回答者計に占める割合									
入職に有効な職業	順位	職業名	入職有効度得点	資格所持有効回答者<従事回答者>(人)	仕事の遂行に有効な職業	順位	職業名	仕事遂行有効度得点	資格所持有効回答者<従事回答者>(人)
	*	会計監査係員	1.50	2 <100>		*	化粧品訪問販売員	2.00	2 <103>
						*	会計監査係員	1.50	2 <100>
入職有効度得点別職業数の分布 (資格所持者5人以上の職業数=100%)					仕事遂行有効度得点別職業数の分布 (資格所持者5人以上の職業数=100%)				

2009年調査におけるこの資格所持回答者計

29人

資格取得必要期間

資格取得年齢



この資格所持者に占める割合

この資格所持者に占める割合

ランク

D

タイプ

10代型★

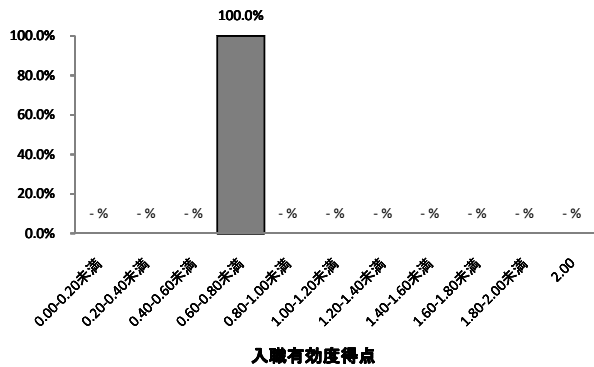
※平成17年度実施をもって終了

工事担任者(アナログ・デジタル総合種) 6907

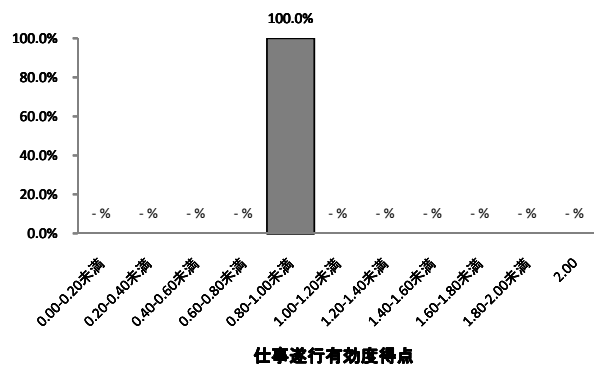
職業収斂	取得期間	取得年齢
中	B、D	20代型

この資格所持回答者計		62人		資格発行機関	総務大臣 (財)日本データ通信協会					
この資格所持回答者が就いている職業	順位	職業名	この資格所持回答者計に占める割合	資格所持者<従事回答者>(人)	職業収斂	資格所持者の多い順に職業従事者を並べた時の割合	当該%までに含まれる職業数			
	1	電気通信設備工	17.7%	11 <103>				上位25%まで	3	
	2	カスタマーエンジニア	6.5%	4 <102>				上位50%まで	7	
	2	電気通信技術者	6.5%	4 <103>				上位75%まで	20	
	2	民生用電子・電気機械器具組立・修理工	6.5%	4 <100>				100%	35 (565)	
	5	送電線架線工	4.8%	3 <100>				ランク 中		
	5	航空自衛官	4.8%	3 <100>				この資格所持回答者計に占める割合		
	7	鑄造技術者	3.2%	2 <78>						
	7	電子計算機保守員(IT保守員)	3.2%	2 <105>						
	7	ボイラーオペレーター	3.2%	2 <101>						
7	家電修理エンジニア	3.2%	2 <102>							
入職に有効な職業	順位	職業名	入職有効度得点	資格所持有効回答者<従事回答者>(人)	仕事の遂行に有効な職業	順位	職業名	仕事遂行有効度得点	資格所持有効回答者<従事回答者>(人)	
	1	電気通信設備工	0.73	11 <103>		1	電気通信設備工	0.82	11 <103>	
	*	送電線架線工	1.67	3 <100>		*	送電線架線工	1.67	3 <100>	
	*	電子計算機保守員 (IT保守員)	1.50	2 <105>		*	電子計算機保守員 (IT保守員)	1.50	2 <105>	

入職有効度得点別職業数の分布 (資格所持者5人以上の職業数=100%)



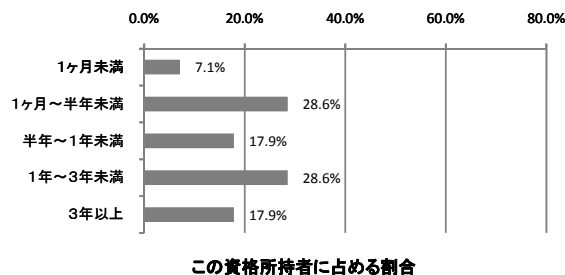
仕事遂行有効度得点別職業数の分布 (資格所持者5人以上の職業数=100%)



2009年調査におけるこの資格所持回答者計

28人

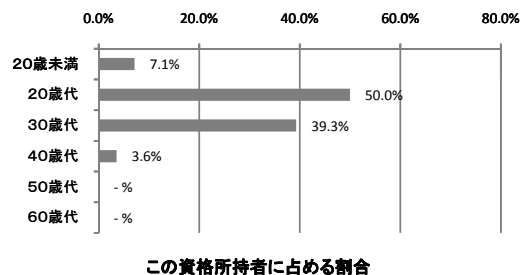
資格取得必要期間



ランク

B、D

資格取得年齢



タイプ

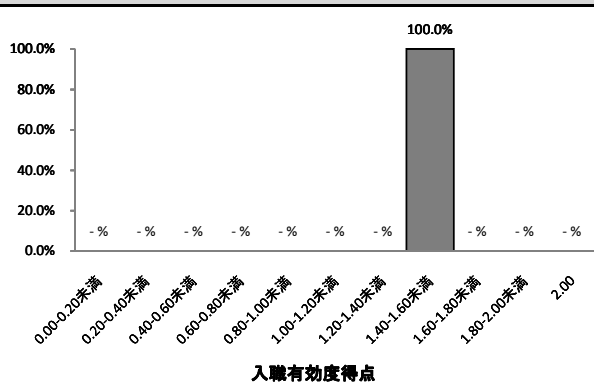
20代型

給水装置工事主任技術者 1231

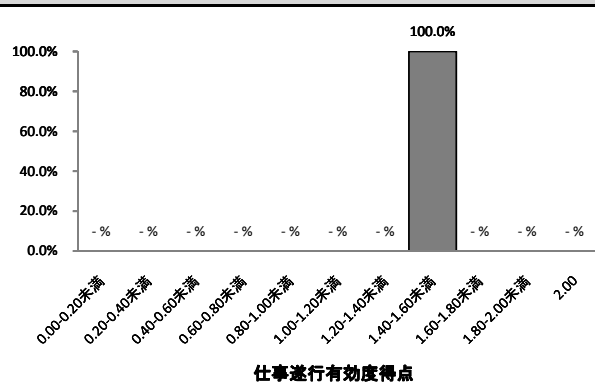
職業収斂	取得期間	取得年齢
中	D	30代型

この資格所持回答者計		61人		資格発行機関	厚生労働大臣（財給水工事技術振興財団）				
この資格所持回答者が就いている職業	順位	職業名	この資格所持回答者計に占める割合	資格所持者<従事回答者>(人)	職業収斂	資格所持者の多い順に職業従事者を並べた時の割合		当該%までに含まれる職業数	
	1	配管工	39.3%	24 <102>		上位25%まで	1		
	2	河川技術者	6.6%	4 <100>		上位50%まで	3		
	3	建設機械オペレーター	4.9%	3 <100>		上位75%まで	10		
	3	電器店員	4.9%	3 <102>		100%	25 (410)		
	3	検針員	4.9%	3 <72>	ランク		中		
	3	ガス器具検査工・漏れ点検員・漏えい検査員	4.9%	3 <97>	最終学歴の分布				
	7	建築施工管理技術者	3.3%	2 <103>					
	7	土木施工管理技術者	3.3%	2 <103>					
	この資格所持回答者計に占める割合								
入職に有効な職業	順位	職業名	入職有効度得点	資格所持有効回答者<従事回答者>(人)	仕事の遂行に有効な職業	順位	職業名	仕事遂行有効度得点	資格所持有効回答者<従事回答者>(人)
	1	配管工	1.42	24 <102>		1	配管工	1.50	24 <102>

入職有効度得点別職業数の分布
(資格所持者5人以上の職業数=100%)



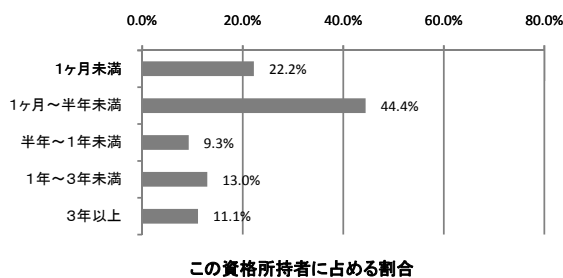
仕事遂行有効度得点別職業数の分布
(資格所持者5人以上の職業数=100%)



2009年調査におけるこの資格所持回答者計

54人

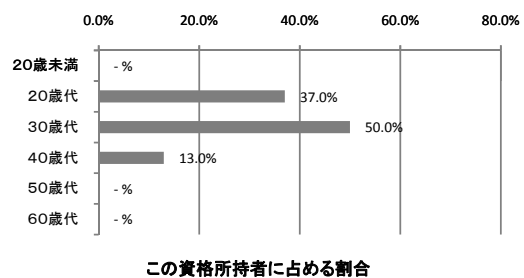
資格取得必要期間



ランク

D

資格取得年齢



タイプ

30代型★

情報処理能力検定2級¹⁵⁴³

職業収斂	取得期間	取得年齢
小	D	10代型

この資格所持回答者計		61人		資格発行機関	(社)全国経理教育協会				
この資格所持回答者が就いている職業	順位	職業名	この資格所持回答者計に占める割合	資格所持者<従事回答者>(人)	職業収斂	資格所持者の多い順に職業従事者を並べた時の割合		当該%までに含まれる職業数	
	1	ゲームクリエイター	4.9%	3 <100>		上位25%まで	10		
	2	チェーン店スーパーバイザー	3.3%	2 <103>		上位50%まで	25		
	2	テクニカルライター	3.3%	2 <100>		上位75%まで	40		
	2	アウトドアインストラクター	3.3%	2 <92>		100%	55 (902)		
	2	システムエンジニア(ITアーキテクト)	3.3%	2 <119>		ランク	小		
入職に有効な職業	この資格所持回答者計に占める割合				最終学歴の分布	この資格所持回答者計に占める割合			
入職に有効な職業	順位	職業名	入職有効度得点	資格所持有効回答者<従事回答者>(人)	仕事の遂行に有効な職業	順位	職業名	仕事遂行有効度得点	資格所持有効回答者<従事回答者>(人)
入職有効度得点別職業数の分布 (資格所持者5人以上の職業数=100%)					仕事遂行有効度得点別職業数の分布 (資格所持者5人以上の職業数=100%)				

2009年調査におけるこの資格所持回答者計		23人	
資格取得必要期間		資格取得年齢	
この資格所持者に占める割合		この資格所持者に占める割合	
ランク	D	タイプ	10代型

※現在の名称:IT活用能力検定試験2級

地山の掘削及び土止め支保工作業主任者 7004

職業収斂	取得期間	取得年齢
中	E	20代型

この資格所持回答者計		61人		資格発行機関	都道府県労働局長登録教習機関				
この資格所持回答者が就いている職業	順位	職業名	この資格所持回答者計に占める割合	資格所持者<従事回答者>(人)	職業収斂	資格所持者の多い順に職業従事者を並べた時の割合		当該%までに含まれる職業数	
	1	建設機械オペレーター	13.1%	8 <100>		上位25%まで	4		
	2	とび	6.6%	4 <100>		上位50%まで	9		
	3	建設作業員	4.9%	3 <100>		上位75%まで	19		
	3	配管工	4.9%	3 <102>		100%	34 (557)		
	3	学芸員	4.9%	3 <101>		ランク		中	
	3	舗装作業員	4.9%	3 <98>		この資格所持回答者計に占める割合			
	3	クレーン・巻上機運転士	4.9%	3 <66>					
	3	歴史学者	4.9%	3 <100>					
	9	土木施工管理技術者	3.3%	2 <103>					
9	さく井工・ボーリング工	3.3%	2 <70>						
9	道路技術者	3.3%	2 <101>						
9	森林土木技術者	3.3%	2 <100>						
9	林業作業者	3.3%	2 <45>						
入職に有効な職業	順位	職業名	入職有効度得点	資格所持有効回答者<従事回答者>(人)	仕事の遂行に有効な職業	順位	職業名	仕事遂行有効度得点	資格所持有効回答者<従事回答者>(人)
	1*	建設機械オペレーター	0.75	8 <100>		1	建設機械オペレーター	1.25	8 <100>
		森林土木技術者	1.50	2 <100>					
入職有効度得点別職業数の分布 (資格所持者5人以上の職業数=100%)					仕事遂行有効度得点別職業数の分布 (資格所持者5人以上の職業数=100%)				

2009年調査におけるこの資格所持回答者計		30人	
資格取得必要期間		資格取得年齢	
この資格所持者に占める割合		この資格所持者に占める割合	
ランク	E	タイプ	20代型

※平成18年度から労働安全衛生法の改正により、「地山の掘削作業主任者技能講習」と「土止め支保作業主任者技能講習」が統合された。

管工事施工管理士2級 7214

職業収斂	取得期間	取得年齢
中	D	20代型

この資格所持回答者計				61人				資格発行機関 国土交通大臣（財）全国建設研修センター			
この資格所持回答者が就いている職業	順位	職業名	この資格所持回答者計に占める割合	資格所持者<従事回答者>(人)	職業収斂	資格所持者の多い順に職業従事者を並べた時の割合		当該%までに含まれる職業数			
	1	配管工	31.1%	19 <102>		上位25%まで	1				
	2	建築施工管理技術者	8.2%	5 <103>		上位50%まで	5				
	3	環境衛生技術者	4.9%	3 <101>		上位75%まで	17				
	4	家電修理エンジニア	3.3%	2 <102>		100%	32 (525)				
	4	建設機械オペレーター	3.3%	2 <100>		ランク 中					
	4	河川技術者	3.3%	2 <100>		この資格所持回答者計に占める割合					
	4	労働安全衛生技術者	3.3%	2 <100>							
	4	ガス器具検査工・漏れ点検員・漏えい検査員	3.3%	2 <97>		最終学歴の分布					
	入職に有効な職業	順位	職業名	入職有効度得点		資格所持有効回答者<従事回答者>(人)	仕事の遂行に有効な職業	順位	職業名	仕事遂行有効度得点	資格所持有効回答者<従事回答者>(人)
1		配管工	1.11	19 <102>	1	配管工		1.05	19 <102>		
2		建築施工管理技術者	1.00	5 <103>	2	建築施工管理技術者		1.00	5 <103>		
*		環境衛生技術者	1.67	3 <101>	*	環境衛生技術者		1.67	3 <101>		
*					*	労働安全衛生技術者		1.50	2 <100>		
入職有効度得点別職業数の分布 (資格所持者5人以上の職業数=100%)					仕事遂行有効度得点別職業数の分布 (資格所持者5人以上の職業数=100%)						

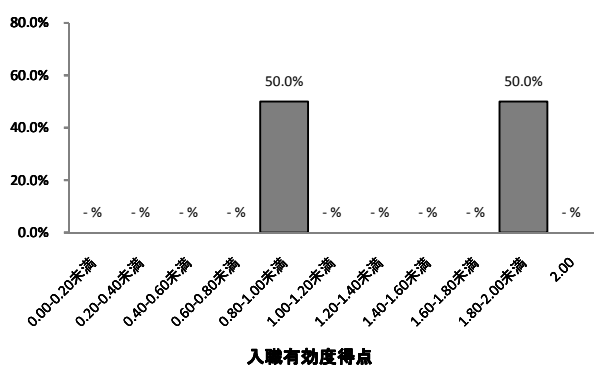
2009年調査におけるこの資格所持回答者計				35人			
資格取得必要期間		資格取得年齢					
この資格所持者に占める割合		この資格所持者に占める割合					
ランク		タイプ					
D		20代型					

土地家屋調査士 2403

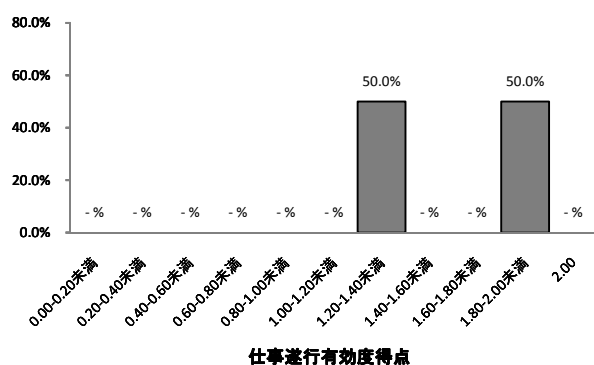
職業収斂	取得期間	取得年齢
大	B	30代型

この資格所持回答者計		60人		資格発行機関	法務大臣				
この資格所持回答者が就いている職業	順位	職業名	この資格所持回答者計に占める割合	資格所持者<従事回答者>(人)	職業収斂	資格所持者の多い順に職業従事者を並べた時の割合	当該%までに含まれる職業数		
	1	土地家屋調査士	71.7%	43 <101>		上位25%まで	1		
	2	司法書士	13.3%	8 <101>		上位50%まで	1		
	3	不動産鑑定士	3.3%	2 <100>		上位75%まで	2		
	3	橋りょう技術者	3.3%	2 <100>		100%	9 (150)		
	5	測量士	1.7%	1 <100>	ランク	大			
	5	行政事務員(国)	1.7%	1 <100>	最終学歴の分布	この資格所持回答者計に占める割合			
	5	プロサッカー選手	1.7%	1 <16>					
	5	法律学者	1.7%	1 <82>					
	5	行政書士	1.7%	1 <101>					
入職に有効な職業	順位	職業名	入職有効度得点	資格所持有効回答者<従事回答者>(人)	仕事の遂行に有効な職業	順位	職業名	仕事遂行有効度得点	資格所持有効回答者<従事回答者>(人)
	1	土地家屋調査士	1.84	43 <101>		1	土地家屋調査士	1.88	43 <101>
	2	司法書士	0.88	8 <101>		2	司法書士	1.38	8 <101>

入職有効度得点別職業数の分布
(資格所持者5人以上の職業数=100%)



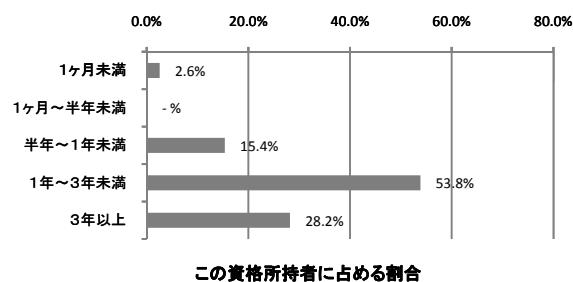
仕事遂行有効度得点別職業数の分布
(資格所持者5人以上の職業数=100%)



2009年調査におけるこの資格所持回答者計

39人

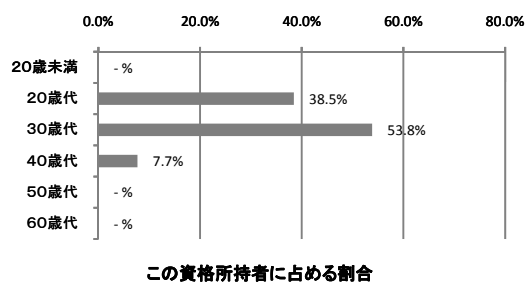
資格取得必要期間



ランク

B

資格取得年齢



タイプ

30代型

管理業務主任者²⁴¹⁰

職業収斂	取得期間	取得年齢
中	D	30代型

この資格所持回答者計				60人		資格発行機関	国土交通大臣 (社)高層住宅管理業協会			
この資格所持回答者が就いている職業	順位	職業名	この資格所持回答者計に占める割合	資格所持者<従事回答者>(人)	職業収斂	資格所持者の多い順に職業従事者を並べた時の割合	当該%までに含まれる職業数			
	1	寄宿舎・寮・マンション管理人	18.3%	11 <102>			上位25%まで	2		
	2	ファイナンシャル・プランナー	6.7%	4 <100>			上位50%まで	10		
	3	社会保険労務士	5.0%	3 <100>			上位75%まで	25		
	4	住宅・不動産営業員	3.3%	2 <102>			100%	40 (667)		
	4	弁護士	3.3%	2 <102>			ランク 中			
	4	税理士	3.3%	2 <101>			この資格所持回答者計に占める割合			
	4	土地家屋調査士	3.3%	2 <101>						
	4	土地家屋調査士	3.3%	2 <101>						
	4	会計監査係員	3.3%	2 <100>						
最終学歴の分布										
入職に有効な職業	順位	職業名	入職有効度得点	資格所持有効回答者<従事回答者>(人)	仕事の遂行に有効な職業	順位	職業名	仕事遂行有効度得点	資格所持有効回答者<従事回答者>(人)	
	1	寄宿舎・寮・マンション管理人	1.18	11 <102>		1	寄宿舎・寮・マンション管理人	1.45	11 <102>	
入職有効度得点別職業数の分布 (資格所持者5人以上の職業数=100%)					仕事遂行有効度得点別職業数の分布 (資格所持者5人以上の職業数=100%)					

2009年調査におけるこの資格所持回答者計				31人	
資格取得必要期間			資格取得年齢		
この資格所持者に占める割合			この資格所持者に占める割合		
ランク		D	タイプ		30代型★

硬筆書写検定3級³⁵¹⁴

職業収斂	取得期間	取得年齢
小	D~E	10代型

この資格所持回答者計		60人		資格発行機関	(財)日本書写技能検定協会				
この資格所持回答者が就いている職業	順位	職業名	この資格所持回答者計に占める割合	資格所持者<従事回答者>(人)	職業収斂	資格所持者の多い順に職業従事者を並べた時の割合		当該%までに含まれる職業数	
	1	一般事務員	3.3%	2 <117>		上位25%まで	13		
	1	通信販売受付事務員	3.3%	2 <101>		上位50%まで	29		
		3位 56職種 (職種名略)			上位75%まで	43	100%	58 (967)	
					最終学歴の分布	この資格所持回答者計に占める割合			
入職に有効な職業	順位	職業名	入職有効度得点	資格所持有効回答者<従事回答者>(人)	仕事の遂行に有効な職業	順位	職業名	仕事遂行有効度得点	資格所持有効回答者<従事回答者>(人)
入職有効度得点別職業数の分布 (資格所持者5人以上の職業数=100%)					仕事遂行有効度得点別職業数の分布 (資格所持者5人以上の職業数=100%)				

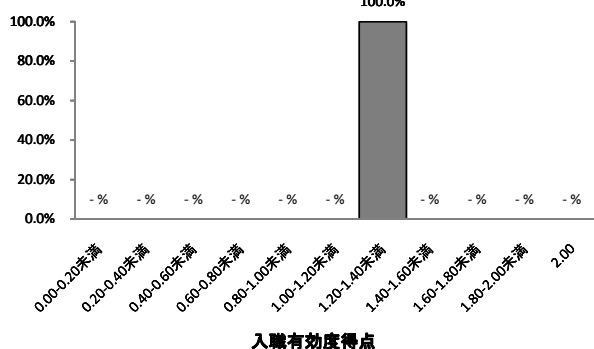
2009年調査におけるこの資格所持回答者計		30人	
資格取得必要期間		資格取得年齢	
この資格所持者に占める割合		この資格所持者に占める割合	
ランク	D~E	タイプ	10代型

電気主任技術者2種 1204

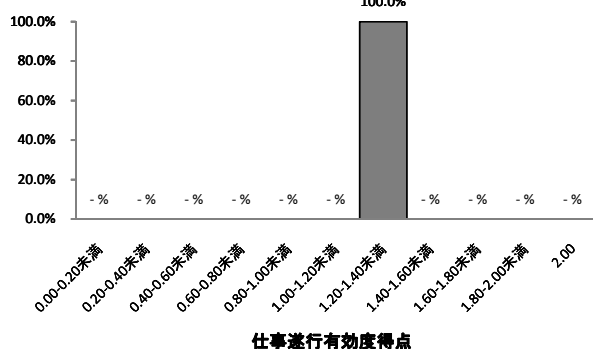
職業収斂	取得期間	取得年齢
小	B	20～30 代型

この資格所持回答者計		59人		資格発行機関	経済産業大臣（財電気技術者試験センター）				
この資格所持回答者が就いている職業	順位	職業名	この資格所持回答者計に占める割合	資格所持者<従事回答者>(人)	職業収斂	資格所持者の多い順に職業従事者を並べた時の割合		当該%までに含まれる職業数	
	1	電気技術者(強電)	8.5%	5 <102>		上位25%まで	4		
	2	発電員	6.8%	4 <67>		上位50%まで	14		
	3	電器店員	5.1%	3 <102>		上位75%まで	29		
	3	ビル施設管理技術者	5.1%	3 <101>		100%	43 (729)		
	3	発送電装置技術者	5.1%	3 <100>		ランク 小			
6	送電線架線工	3.4%	2 <100>	この資格所持回答者計に占める割合					
6	精密機械技術者	3.4%	2 <104>						
6	ファインセラミックス製造技術者	3.4%	2 <90>	最終学歴の分布					
入職に有効な職業	順位	職業名	入職有効度得点	資格所持有効回答者<従事回答者>(人)	仕事の遂行に有効な職業	順位	職業名	仕事遂行有効度得点	資格所持有効回答者<従事回答者>(人)
	1	電気技術者(強電)	1.20	5 <102>		1	電気技術者(強電)	1.20	5 <102>
	*	電器店員	1.67	3 <102>		*	電器店員	1.67	3 <102>
	*	精密機械技術者	1.50	2 <104>		*	送電線架線工	1.50	2 <100>
					*	精密機械技術者	1.50	2 <104>	

入職有効度得点別職業数の分布
(資格所持者5人以上の職業数=100%)



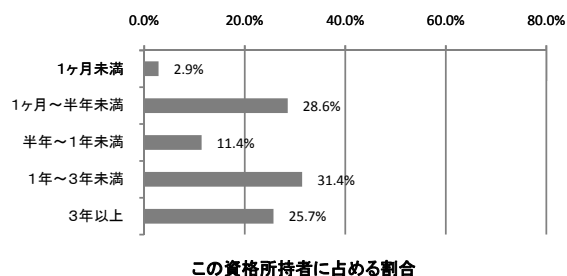
仕事遂行有効度得点別職業数の分布
(資格所持者5人以上の職業数=100%)



2009年調査におけるこの資格所持回答者計

35人

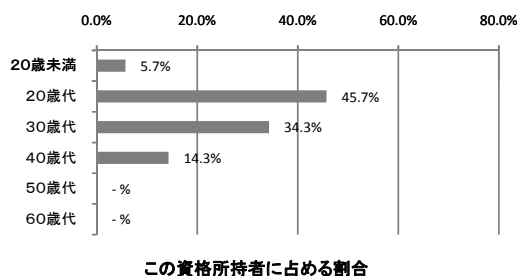
資格取得必要期間



ランク

B

資格取得年齢



タイプ

20代型★

珠算能力検定(2段) 3409

職業収斂	取得期間	取得年齢
小	B	10代型

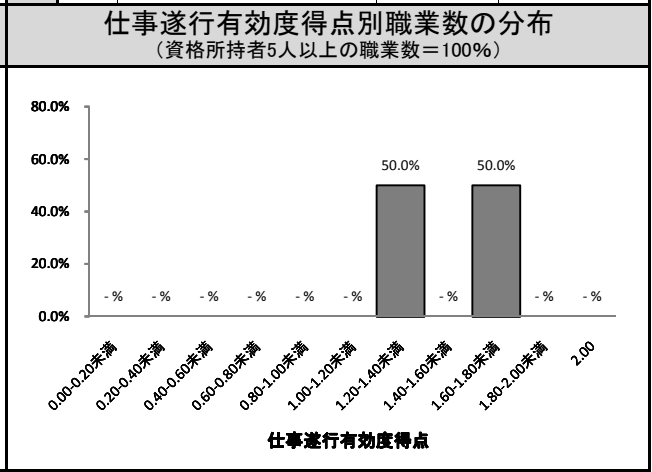
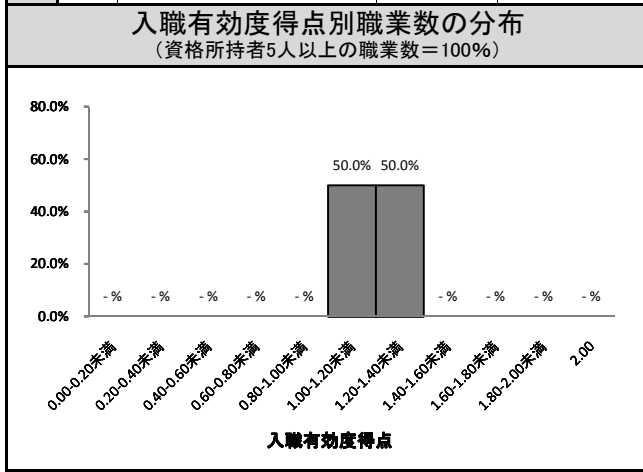
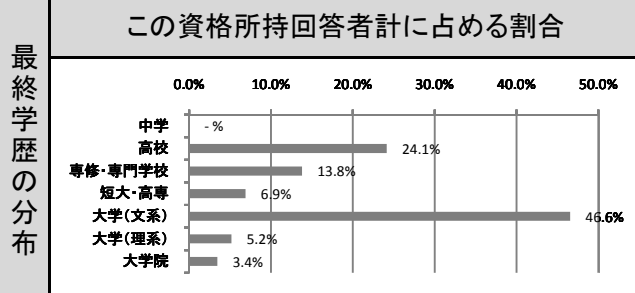
この資格所持回答者計		59人		資格発行機関	東京珠算教育連盟、日本珠算連盟				
この資格所持回答者が就いている職業	順位	職業名	この資格所持回答者計に占める割合	資格所持者<従事回答者>(人)	職業収斂	資格所持者の多い順に職業従事者を並べた時の割合		当該%までに含まれる職業数	
	1	百貨店販売促進部員	3.4%	2 <101>		上位25%まで	13		
	1	海上自衛官	3.4%	2 <95>		上位50%まで	28		
	3位	55職種 (職種名略)			上位75%まで	43	100%	57 (966)	
					ランク	小			
					最終学歴の分布	この資格所持回答者計に占める割合			
入職に有効な職業	順位	職業名	入職有効度得点	資格所持有効回答者<従事回答者>(人)	仕事の遂行に有効な職業	順位	職業名	仕事遂行有効度得点	資格所持有効回答者<従事回答者>(人)
入職有効度得点別職業数の分布 (資格所持者5人以上の職業数=100%)					仕事遂行有効度得点別職業数の分布 (資格所持者5人以上の職業数=100%)				

2009年調査におけるこの資格所持回答者計		22人	
資格取得必要期間		資格取得年齢	
この資格所持者に占める割合		この資格所持者に占める割合	
ランク	B	タイプ	10代型

中古自動車査定士 4103

職業収斂	取得期間	取得年齢
中	E	20代型

この資格所持回答者計		58人		資格発行機関	(財)日本自動車査定協会				
この資格所持回答者が就いている職業	順位	職業名	この資格所持回答者計に占める割合	資格所持者<従事回答者>(人)	職業収斂	資格所持者の多い順に職業従事者を並べた時の割合		当該%までに含まれる職業数	
	1	自動車販売員	31.0%	18 <103>		上位25%まで	1		
	2	ディーラー	17.2%	10 <101>		上位50%まで	3		
	3	レンタカー営業所員	6.9%	4 <90>		上位75%まで	11		
	4	自転車販売店員	5.2%	3 <102>		100%	25 (431)		
4	せり人	5.2%	3 <52>	ランク	中				
入職に有効な職業	順位	職業名	入職有効度得点	資格所持有効回答者<従事回答者>(人)	仕事の遂行に有効な職業	順位	職業名	仕事遂行有効度得点	資格所持有効回答者<従事回答者>(人)
	1	自動車販売員	1.28	18 <103>		1	ディーラー	1.60	10 <101>
	2	ディーラー	1.10	10 <101>	2	自動車販売員	1.39	18 <103>	
					*	自転車販売店員	1.67	3 <102>	



2009年調査におけるこの資格所持回答者計		34人	
資格取得必要期間		資格取得年齢	
<p>この資格所持者に占める割合</p>		<p>この資格所持者に占める割合</p>	
ランク	E	タイプ	20代型

ふぐ調理師・ふぐ処理師4403

職業収斂	取得期間	取得年齢
中	D	20代型

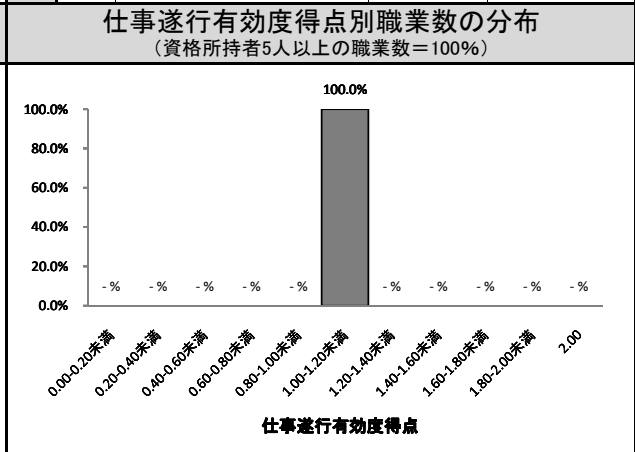
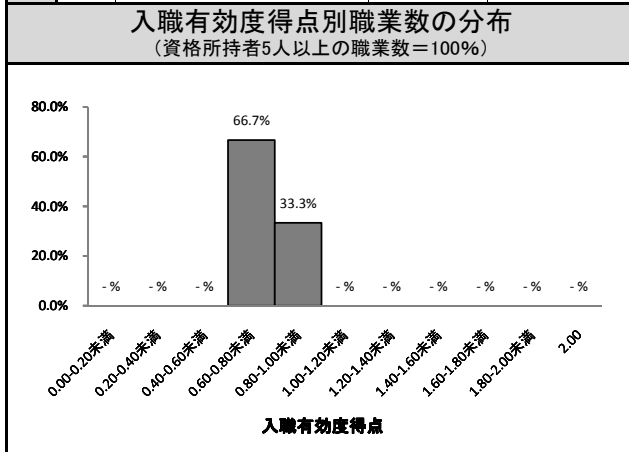
この資格所持回答者計		57人		資格発行機関	都道府県知事				
この資格所持回答者が就いている職業	順位	職業名	この資格所持回答者計に占める割合	資格所持者<従事回答者>(人)	職業収斂	資格所持者の多い順に職業従事者を並べた時の割合		当該%までに含まれる職業数	
	1	板前	22.8%	13 <101>		上位25%まで	2		
	2	すし職人	19.3%	11 <98>		上位50%まで	5		
	3	コック	3.5%	2 <102>		上位75%まで	15		
	3	中華料理調理人	3.5%	2 <101>	100%	29 (509)			
	3	給食調理人	3.5%	2 <102>	ランク	中			
	3	ラーメン調理人	3.5%	2 <100>	この資格所持回答者計に占める割合				
	3	フードコーディネーター	3.5%	2 <46>					
入職に有効な職業	順位	職業名	入職有効度得点	資格所持有効回答者<従事回答者>(人)	仕事の遂行に有効な職業	順位	職業名	仕事遂行有効度得点	資格所持有効回答者<従事回答者>(人)
	1	すし職人	1.18	11 <98>		1	板前	1.46	13 <101>
2	板前	1.15	13 <101>		2	すし職人	1.45	11 <98>	
入職有効度得点別職業数の分布 (資格所持者5人以上の職業数=100%)					仕事遂行有効度得点別職業数の分布 (資格所持者5人以上の職業数=100%)				

2009年調査におけるこの資格所持回答者計		31人	
資格取得必要期間		資格取得年齢	
この資格所持者に占める割合		この資格所持者に占める割合	
ランク	D	タイプ	20代型

テクニカルエンジニア(ネットワークNW) 1505

職業収斂	取得期間	取得年齢
中	D	20代型

この資格所持回答者計				56人		資格発行機関	経済産業大臣(独立行政法人 情報処理推進機構)		
この資格所持回答者が就いている職業	順位	職業名	この資格所持回答者計に占める割合	資格所持者<従事回答者>(人)	職業収斂	資格所持者の多い順に職業従事者を並べた時の割合	当該%までに含まれる職業数		
	1	システムエンジニア(ITアーキテクト)	12.5%	7 <119>		上位25%まで	2		
	1	情報工学研究者	12.5%	7 <102>		上位50%まで	7		
	3	システムエンジニア(ITスペシャリスト)	8.9%	5 <112>		上位75%まで	17		
	4	システムエンジニア(マーケティング)	7.1%	4 <106>	100%	31 (554)			
	5	電気通信技術者	5.4%	3 <103>	ランク 中				
	6	電子機器技術者	3.6%	2 <104>	最終学歴の分布				
	6	システムエンジニア(アプリケーションスペシャリスト)	3.6%	2 <109>					
	6	システムエンジニア(プロジェクトマネジメント)	3.6%	2 <104>					
	6	パソコン組立・調整工	3.6%	2 <102>					
この資格所持回答者計に占める割合									
入職に有効な職業	順位	職業名	入職有効度得点	資格所持有効回答者<従事回答者>(人)	仕事の遂行に有効な職業	順位	職業名	仕事遂行有効度得点	資格所持有効回答者<従事回答者>(人)
	1	情報工学研究者	0.86	7 <102>		1	システムエンジニア(ITアーキテクト)	1.14	7 <119>
	2	システムエンジニア(ITアーキテクト)	0.71	7 <119>		1	情報工学研究者	1.14	7 <102>
	3	システムエンジニア(ITスペシャリスト)	0.60	5 <112>		3	システムエンジニア(ITスペシャリスト)	1.00	5 <112>
	*					*	電子機器技術者	1.50	2 <104>



2009年調査におけるこの資格所持回答者計		28人	
資格取得必要期間		資格取得年齢	
この資格所持者に占める割合		この資格所持者に占める割合	
ランク	D	タイプ	20代型

※平成21年度からはネットワークスペシャリスト試験

公認会計士 1801

職業収斂	取得期間	取得年齢
大	B	20代型

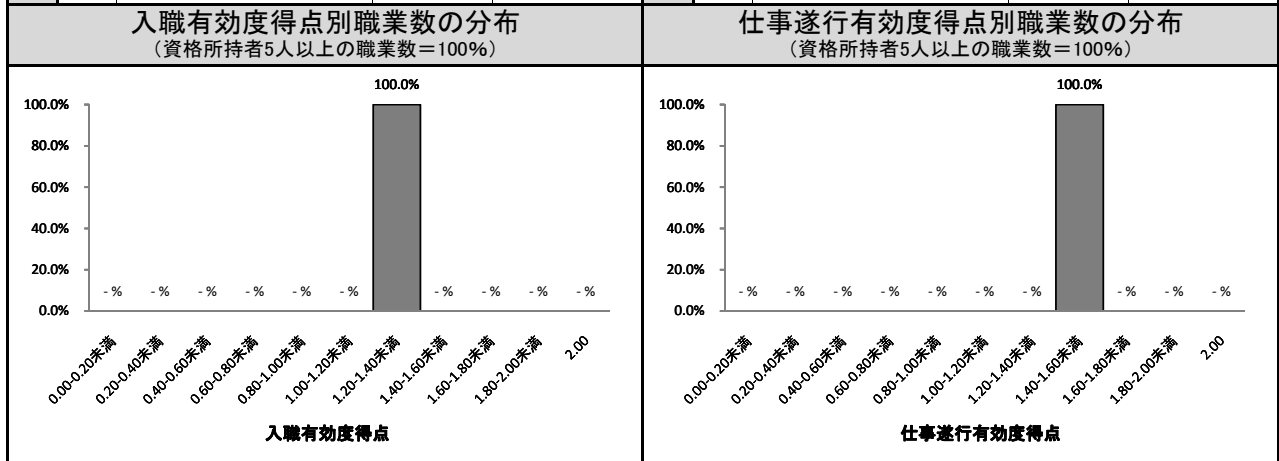
この資格所持回答者計		56人		資格発行機関	公認会計士・監査審査会				
この資格所持回答者が就いている職業	順位	職業名	この資格所持回答者計に占める割合	資格所持者<従事回答者>(人)	職業収斂	資格所持者の多い順に職業従事者を並べた時の割合		当該%までに含まれる職業数	
	1	公認会計士	82.1%	46 <101>		上位25%まで	1		
	2	中小企業診断士	5.4%	3 <99>		上位50%まで	1		
	3	会計監査係員	3.6%	2 <100>		上位75%まで	1		
	4	税理士	1.8%	1 <101>		100%	8 (143)		
	4	弁護士	1.8%	1 <102>	ランク	大			
	4	水族館飼育スタッフ	1.8%	1 <15>	この資格所持回答者計に占める割合				
	4	シナリオライター	1.8%	1 <79>					
	4	機械組立工	1.8%	1 <103>	最終学歴の分布				
	入職に有効な職業	順位	職業名	入職有効度得点	資格所持有効回答者<従事回答者>(人)	仕事の遂行に有効な職業	順位	職業名	仕事遂行有効度得点
1		公認会計士	1.78	46 <101>	1		公認会計士	1.78	46 <101>
*		会計監査係員	2.00	2 <100>	*		会計監査係員	2.00	2 <100>
					*	中小企業診断士	1.67	3 <99>	
入職有効度得点別職業数の分布 (資格所持者5人以上の職業数=100%)					仕事遂行有効度得点別職業数の分布 (資格所持者5人以上の職業数=100%)				

2009年調査におけるこの資格所持回答者計		33人	
資格取得必要期間		資格取得年齢	
この資格所持者に占める割合		この資格所持者に占める割合	
ランク	B	タイプ	20代型

ファイナンシャルプランナー(CFP) 1806

職業収斂	取得期間	取得年齢
中	B	20~30代型

この資格所持回答者計		56人		資格発行機関	日本ファイナンシャル・プランナーズ協会				
この資格所持回答者が就いている職業	順位	職業名	この資格所持回答者計に占める割合	資格所持者<従事回答者>(人)	職業収斂	資格所持者の多い順に職業従事者を並べた時の割合		当該%までに含まれる職業数	
	1	ファイナンシャル・プランナー	25.0%	14 <100>		上位25%まで	1		
	2	社会保険労務士	7.1%	4 <100>		上位50%まで	6		
	2	保険代理店主	7.1%	4 <101>		上位75%まで	15		
	4	証券アナリスト	5.4%	3 <101>		100%	29 (518)		
	4	生命保険外務員	5.4%	3 <100>	ランク		中		
	4	貸付係事務員	5.4%	3 <101>	この資格所持回答者計に占める割合				
	7	税理士	3.6%	2 <101>					
	7	銀行支店長	3.6%	2 <103>	最終学歴の分布	この資格所持回答者計に占める割合			
						<p>0.0% 20.0% 40.0% 60.0% 80.0% 100.0%</p> <p>中学 - % 高校 1.8% 専修・専門学校 3.6% 短大・高専 3.6% 大学(文系) 76.8% 大学(理系) 5.4% 大学院 8.9%</p>			
						<p>0.0% 20.0% 40.0% 60.0% 80.0% 100.0%</p> <p>中学 - % 高校 1.8% 専修・専門学校 3.6% 短大・高専 3.6% 大学(文系) 76.8% 大学(理系) 5.4% 大学院 8.9%</p>			
						<p>0.0% 20.0% 40.0% 60.0% 80.0% 100.0%</p> <p>中学 - % 高校 1.8% 専修・専門学校 3.6% 短大・高専 3.6% 大学(文系) 76.8% 大学(理系) 5.4% 大学院 8.9%</p>			
入職に有効な職業	順位	職業名	入職有効度得点	資格所持有効回答者<従事回答者>(人)	仕事の遂行に有効な職業	順位	職業名	仕事遂行有効度得点	資格所持有効回答者<従事回答者>(人)
	1	ファイナンシャル・プランナー	1.29	14 <100>		1	ファイナンシャル・プランナー	1.57	14 <100>
	*	銀行支店長	2.00	2 <103>		*	生命保険外務員	1.67	3 <100>
						*	社会保険労務士	1.50	4 <100>
						*	保険代理店主	1.50	4 <101>
				*	銀行支店長	1.50	2 <103>		



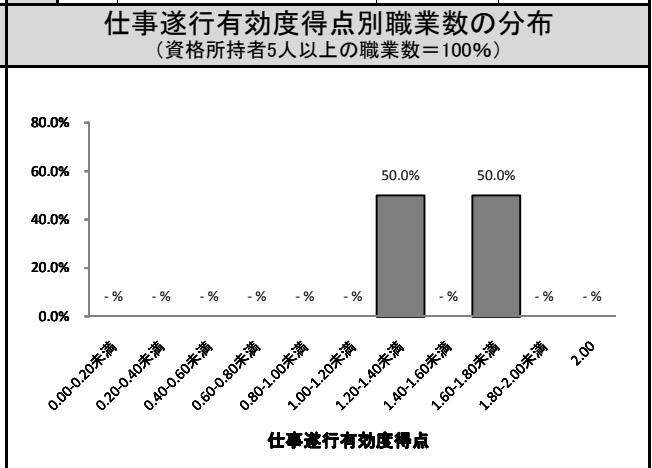
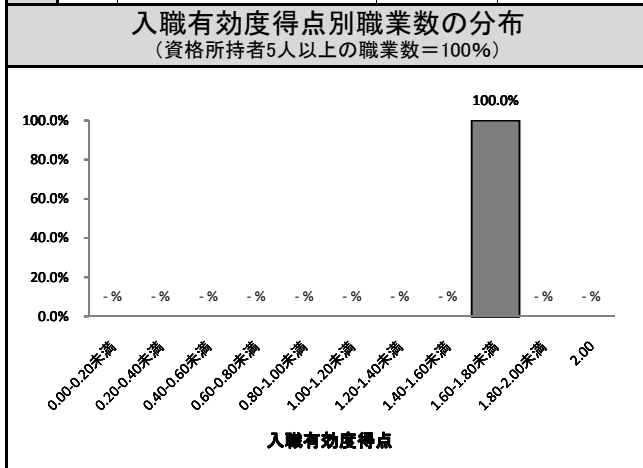
2009年調査におけるこの資格所持回答者計		29人	
資格取得必要期間		資格取得年齢	
この資格所持者に占める割合		この資格所持者に占める割合	
ランク	B	タイプ	20代型★

事業用操縦士(飛行機) 4902

職業収斂	取得期間	取得年齢
大	A~B	20代型

この資格所持回答者計		55人		資格発行機関	国土交通大臣		
この資格所持回答者が就いている職業	順位	職業名	この資格所持回答者計に占める割合	資格所持者<従事回答者>(人)	職業収斂	資格所持者の多い順に職業従事者を並べた時の割合	当該%までに含まれる職業数
	1	パイロット	61.8%	34 <83>		上位25%まで	1
	2	戦闘機パイロット	9.1%	5 <15>		上位50%まで	1
	3	航空自衛官	7.3%	4 <100>		上位75%まで	3
	4	海上自衛官	5.5%	3 <95>		100%	11 (200)
	4	海上保安官	5.5%	3 <44>	ランク	大	
	6	航空管制官	1.8%	1 <61>	最終学歴の分布	この資格所持回答者計に占める割合	
	6	空港旅客係	1.8%	1 <100>			
	6	駐車場管理人	1.8%	1 <99>			
	6	職業訓練指導員	1.8%	1 <101>			
6	自転車販売店員	1.8%	1 <102>				
6	航空機技術者	1.8%	1 <100>				

入職に有効な職業	順位	職業名	入職有効度得点	資格所持有効回答者<従事回答者>(人)	仕事の遂行に有効な職業	順位	職業名	仕事遂行有効度得点	資格所持有効回答者<従事回答者>(人)
	1	パイロット	1.79	34 <83>		1	パイロット	1.71	34 <83>
	2	戦闘機パイロット	1.60	5 <15>		2	戦闘機パイロット	1.20	5 <15>
	*	海上保安官	2.00	3 <44>		*	海上自衛官	1.67	3 <95>
	*	航空自衛官	1.50	4 <100>		*	航空自衛官	1.50	4 <100>



2009年調査におけるこの資格所持回答者計		29人	
資格取得必要期間		資格取得年齢	
<p>この資格所持者に占める割合</p>		<p>この資格所持者に占める割合</p>	
ランク	A~B	タイプ	20代型

学校図書館司書教諭 1919

職業収斂	取得期間	取得年齢
中	B	20代型

この資格所持回答者計		54人		資格発行機関	文部科学省				
この資格所持回答者が就いている職業	順位	職業名	この資格所持回答者計に占める割合	資格所持者<従事回答者>(人)	職業収斂	資格所持者の多い順に職業従事者を並べた時の割合		当該%までに含まれる職業数	
	1	司書	13.0%	7 <102>		上位25%まで	3		
	2	小学校教員	11.1%	6 <101>		上位50%まで	7		
	2	高等学校教員	11.1%	6 <101>		上位75%まで	18		
	4	幼稚園教員	5.6%	3 <100>		100%	31 (574)		
	5	学校事務員	3.7%	2 <102>	ランク	中			
	5	中学校教員	3.7%	2 <102>	最終学歴の分布	この資格所持回答者計に占める割合			
	5	専門学校教員	3.7%	2 <100>					
	5	学芸員	3.7%	2 <101>					
	5	哲学者	3.7%	2 <77>					
入職に有効な職業	順位	職業名	入職有効度得点	資格所持有効回答者<従事回答者>(人)	仕事の遂行に有効な職業	順位	職業名	仕事遂行有効度得点	資格所持有効回答者<従事回答者>(人)
	1	司書	1.14	7 <102>		1	司書	1.43	7 <102>
	2	小学校教員	0.67	6 <101>		2	小学校教員	0.83	6 <101>
	2	高等学校教員	0.67	6 <101>		2	高等学校教員	0.83	6 <101>
						*	中学校教員	2.00	2 <102>
				*	学芸員	1.50	2 <101>		
入職有効度得点別職業数の分布 (資格所持者5人以上の職業数=100%)					仕事遂行有効度得点別職業数の分布 (資格所持者5人以上の職業数=100%)				

2009年調査におけるこの資格所持回答者計		50人	
資格取得必要期間		資格取得年齢	
この資格所持者に占める割合		この資格所持者に占める割合	
ランク	B	タイプ	20代型★

珠算能力検定(初段) 3410

職業収斂	取得期間	取得年齢
小	A	10代型

この資格所持回答者計		54人		資格発行機関	東京珠算教育連盟、日本珠算連盟				
この資格所持回答者が就いている職業	順位	職業名	この資格所持回答者計に占める割合	資格所持者<従事回答者>(人)	職業収斂	資格所持者の多い順に職業従事者を並べた時の割合		当該%までに含まれる職業数	
	1	生命保険外務員	3.7%	2 <100>		上位25%まで	11		
	1	マンガ家	3.7%	2 <101>		上位50%まで	24		
	1	証券外務員	3.7%	2 <102>		上位75%まで	38		
						100%	51 (944)		
					ランク	小			
					最終学歴の分布	この資格所持回答者計に占める割合			
入職に有効な職業	順位	職業名	入職有効度得点	資格所持有効回答者<従事回答者>(人)	仕事の遂行に有効な職業	順位	職業名	仕事遂行有効度得点	資格所持有効回答者<従事回答者>(人)
	*	証券外務員	1.50	2 <102>					
入職有効度得点別職業数の分布 (資格所持者5人以上の職業数=100%)					仕事遂行有効度得点別職業数の分布 (資格所持者5人以上の職業数=100%)				

2009年調査におけるこの資格所持回答者計		31人	
資格取得必要期間		資格取得年齢	
この資格所持者に占める割合		この資格所持者に占める割合	
ランク	A	タイプ	10代型

珠算能力検定(3段) 3408

職業収斂	取得期間	取得年齢
小	B	10代型

この資格所持回答者計		53人		資格発行機関	東京珠算教育連盟、日本珠算連盟				
この資格所持回答者が就いている職業	順位	職業名	この資格所持回答者計に占める割合	資格所持者<従事回答者>(人)	職業収斂	資格所持者の多い順に職業従事者を並べた時の割合		当該%までに含まれる職業数	
	1	経理事務員	3.8%	2 <111>		上位25%まで	9		
	1	社会保険労務士	3.8%	2 <100>		上位50%まで	22		
	1	栄養士	3.8%	2 <102>		上位75%まで	35		
	1	幼稚園教員	3.8%	2 <100>		100%	48 (906)		
	1	水産物加工工	3.8%	2 <86>		ランク	小		
入職に有効な職業	この資格所持回答者計に占める割合				最終学歴の分布				
入職に有効な職業	順位	職業名	入職有効度得点	資格所持有効回答者<従事回答者>(人)	仕事の遂行に有効な職業	順位	職業名	仕事遂行有効度得点	資格所持有効回答者<従事回答者>(人)
入職有効度得点別職業数の分布 (資格所持者5人以上の職業数=100%)					仕事遂行有効度得点別職業数の分布 (資格所持者5人以上の職業数=100%)				

2009年調査におけるこの資格所持回答者計		22人	
資格取得必要期間		資格取得年齢	
この資格所持者に占める割合		この資格所持者に占める割合	
ランク	B	タイプ	10代型

電卓技能検定(1級) 3730

職業収斂	取得期間	取得年齢
小	D	10代型

この資格所持回答者計		53人		資格発行機関	日本電卓検定協会				
この資格所持回答者が就いている職業	順位	職業名	この資格所持回答者計に占める割合	資格所持者<従事回答者>(人)	職業収斂	資格所持者の多い順に職業従事者を並べた時の割合		当該%までに含まれる職業数	
	1	土木施工管理技術者	3.8%	2 <103>		上位25%まで	10		
	1	人事係事務員	3.8%	2 <99>		上位50%まで	23		
	1	秘書	3.8%	2 <105>		上位75%まで	36		
	1	玩具店員	3.8%	2 <100>		100%	49 (925)		
ランク						小			
					最終学歴の分布	この資格所持回答者計に占める割合			
入職に有効な職業	順位	職業名	入職有効度得点	資格所持有効回答者<従事回答者>(人)	仕事の遂行に有効な職業	順位	職業名	仕事遂行有効度得点	資格所持有効回答者<従事回答者>(人)
						*	人事係事務員	1.50	2 <99>
					*	秘書	1.50	2 <105>	
入職有効度得点別職業数の分布 (資格所持者5人以上の職業数=100%)					仕事遂行有効度得点別職業数の分布 (資格所持者5人以上の職業数=100%)				

2009年調査におけるこの資格所持回答者計		21人	
資格取得必要期間		資格取得年齢	
この資格所持者に占める割合		この資格所持者に占める割合	
ランク	D	タイプ	10代型

クリーニング師⁴³⁰⁵

職業収斂	取得期間	取得年齢
大	D	20代型

この資格所持回答者計		53人		資格発行機関	都道府県知事				
この資格所持回答者が就いている職業	順位	職業名	この資格所持回答者計に占める割合	資格所持者<従事回答者>(人)	職業収斂	資格所持者の多い順に職業従事者を並べた時の割合		当該%までに含まれる職業数	
	1	クリーニング師	88.7%	47 <101>		上位25%まで	1		
	2	クリーニング取次店員	5.7%	3 <101>		上位50%まで	1		
	3	婦人・子供服仕立職	1.9%	1 <100>		上位75%まで	1		
	3	リサイクル品回収員	1.9%	1 <71>		100%	5 (94)		
	3	福祉用具専門相談員	1.9%	1 <103>		ランク	大		
入職に有効な職業	順位	職業名	入職有効度得点	資格所持有効回答者<従事回答者>(人)	仕事の遂行に有効な職業	順位	職業名	仕事遂行有効度得点	資格所持有効回答者<従事回答者>(人)
	1	クリーニング師	1.62	47 <101>		1	クリーニング師	1.51	47 <101>
					最終学歴の分布				
					この資格所持回答者計に占める割合				
入職有効度得点別職業数の分布 (資格所持者5人以上の職業数=100%)					仕事遂行有効度得点別職業数の分布 (資格所持者5人以上の職業数=100%)				

2009年調査におけるこの資格所持回答者計		23人	
資格取得必要期間		資格取得年齢	
この資格所持者に占める割合		この資格所持者に占める割合	
ランク	D	タイプ	20代型

機械保全技能士2級⁵⁶⁰³

職業収斂	取得期間	取得年齢
小	D	20～30 代型

この資格所持回答者計		53人		資格発行機関	都道府県知事				
この資格所持回答者が就いている職業	順位	職業名	この資格所持回答者計に占める割合	資格所持者<従事回答者>(人)	職業収斂	資格所持者の多い順に職業従事者を並べた時の割合		当該%までに含まれる職業数	
	1	機械修理工	7.5%	4 <106>		上位25%まで	5		
	2	石油精製オペレーター	5.7%	3 <54>		上位50%まで	14		
	2	化学製品製造オペレーター	5.7%	3 <100>		上位75%まで	27		
	4	マシニングセンター・オペレーター	3.8%	2 <99>		100%	40 (755)		
	4	機械木工	3.8%	2 <99>	ランク		小		
	4	石油精製技術者	3.8%	2 <88>	最終学歴の分布	この資格所持回答者計に占める割合			
	4	セメント製造技術者	3.8%	2 <44>					
	4	公害防止管理者	3.8%	2 <97>					
	4	記録媒体製造工	3.8%	2 <82>					
4	記録媒体製造工	3.8%	2 <82>						
入職に有効な職業	順位	職業名	入職有効度得点	資格所持有効回答者<従事回答者>(人)	仕事の遂行に有効な職業	順位	職業名	仕事遂行有効度得点	資格所持有効回答者<従事回答者>(人)
	*	公害防止管理者	1.50	2 <97>		*	記録媒体製造工	1.50	2 <82>
入職有効度得点別職業数の分布 (資格所持者5人以上の職業数=100%)					仕事遂行有効度得点別職業数の分布 (資格所持者5人以上の職業数=100%)				

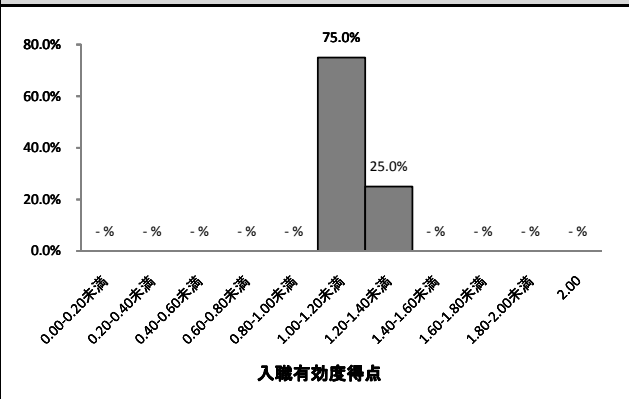
2009年調査におけるこの資格所持回答者計		33人	
資格取得必要期間		資格取得年齢	
この資格所持者に占める割合		この資格所持者に占める割合	
ランク	D	タイプ	20～30代型

建築物環境衛生管理技術者¹⁴¹⁸

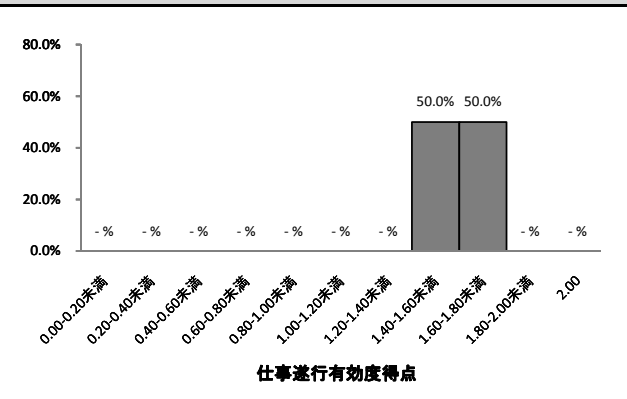
職業収斂	取得期間	取得年齢
中	B	30代型

この資格所持回答者計		52人		資格発行機関	厚生労働大臣（財）ビル管理教育センター				
この資格所持回答者が就いている職業	順位	職業名	この資格所持回答者計に占める割合	資格所持者<従事回答者>(人)	職業収斂	資格所持者の多い順に職業従事者を並べた時の割合		当該%までに含まれる職業数	
	1	ビル施設管理技術者	30.8%	16 <101>		上位25%まで	1		
	2	環境衛生技術者	26.9%	14 <101>		上位50%まで	2		
	3	ビル施設管理者	9.6%	5 <101>		上位75%まで	4		
	3	ボイラーオペレーター	9.6%	5 <101>		100%	15 (288)		
	5	寄宿舎・寮・マンション管理人	3.8%	2 <102>	ランク		中		
	6	産業廃棄物収集運搬作業員	1.9%	1 <79>	最終学歴の分布				
	6	薬剤師	1.9%	1 <100>	この資格所持回答者計に占める割合				
	6	駅務員	1.9%	1 <100>					
	6	自動車塗装工	1.9%	1 <100>					
6	ビル清掃員	1.9%	1 <101>						
6	ホテル・旅館支配人	1.9%	1 <101>						
6	機械修理工	1.9%	1 <106>						
6	労働安全衛生技術者	1.9%	1 <100>						
6	建築ブロッカー	1.9%	1 <63>						
6	害虫防除作業員	1.9%	1 <37>						
入職に有効な職業	順位	職業名	入職有効度得点	資格所持有効回答者<従事回答者>(人)	仕事の遂行に有効な職業	順位	職業名	仕事遂行有効度得点	資格所持有効回答者<従事回答者>(人)
	1	ボイラーオペレーター	1.20	5 <101>		1	環境衛生技術者	1.64	14 <101>
	2	環境衛生技術者	1.07	14 <101>		2	ビル施設管理技術者	1.62	16 <101>
	3	ビル施設管理技術者	1.00	16 <101>		3	ビル施設管理者	1.40	5 <101>
	3	ビル施設管理者	1.00	5 <101>		3	ボイラーオペレーター	1.40	5 <101>
*	寄宿舎・寮・マンション管理人	1.50	2 <102>	*	寄宿舎・寮・マンション管理人	2.00	2 <102>		

入職有効度得点別職業数の分布
(資格所持者5人以上の職業数=100%)



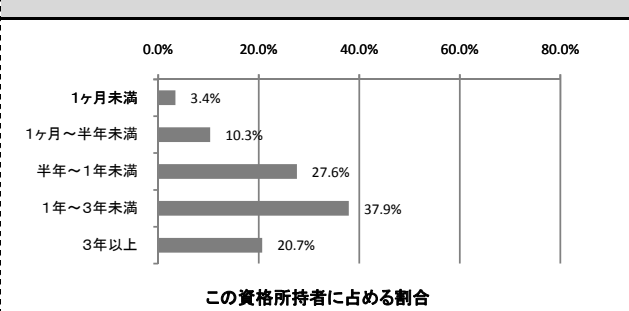
仕事遂行有効度得点別職業数の分布
(資格所持者5人以上の職業数=100%)



2009年調査におけるこの資格所持回答者計

29人

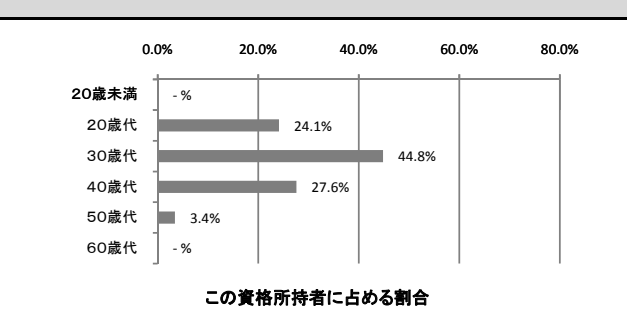
資格取得必要期間



ランク

B

資格取得年齢



タイプ

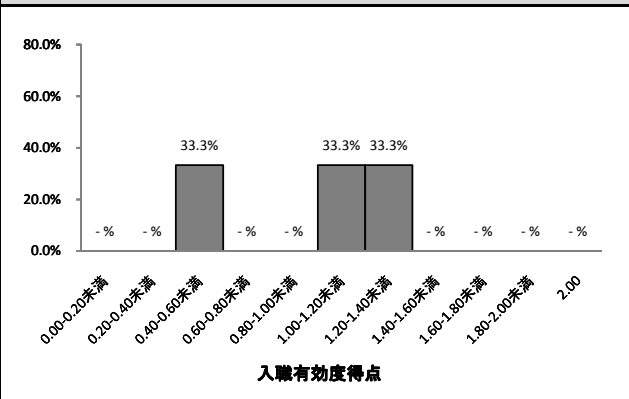
30代型★

造園施工管理技士2級¹⁴³¹

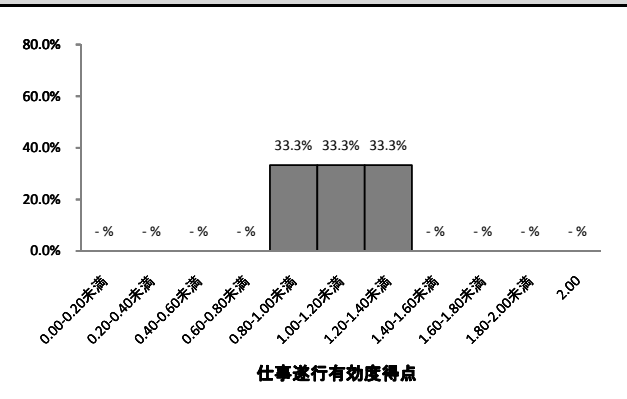
職業収斂	取得期間	取得年齢
中	D	20代型

この資格所持回答者計		52人		資格発行機関	国土交通大臣（財）全国建設研修センター				
この資格所持回答者が就いている職業	順位	職業名	この資格所持回答者計に占める割合	資格所持者<従事回答者>(人)	職業収斂	資格所持者の多い順に職業従事者を並べた時の割合		当該%までに含まれる職業数	
	1	造園師	30.8%	16 <84>		上位25%まで	1		
	2	植木職	13.5%	7 <82>		上位50%まで	3		
	3	道路技術者	11.5%	6 <101>		上位75%まで	6		
	4	森林土木技術者	7.7%	4 <100>	100%	18 (346)			
	5	測量士	5.8%	3 <100>	ランク		中		
	5	土木施工管理技術者	5.8%	3 <103>	最終学歴の分布				
7	グリーンキーパー/グリーンコーディネーター	3.8%	2 <35>	この資格所持回答者計に占める割合					
入職に有効な職業	順位	職業名	入職有効度得点	資格所持有効回答者<従事回答者>(人)	仕事の遂行に有効な職業	順位	職業名	仕事遂行有効度得点	資格所持有効回答者<従事回答者>(人)
	1	造園師	1.31	16 <84>		1	造園師	1.31	16 <84>
	2	道路技術者	1.00	6 <101>		2	植木職	1.14	7 <82>
3	植木職	0.57	7 <82>	3	道路技術者	0.83	6 <101>		

入職有効度得点別職業数の分布
(資格所持者5人以上の職業数=100%)



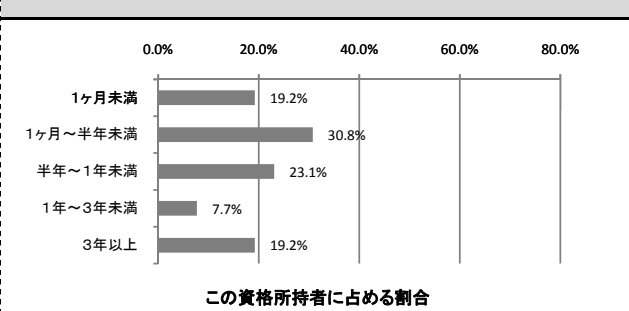
仕事遂行有効度得点別職業数の分布
(資格所持者5人以上の職業数=100%)



2009年調査におけるこの資格所持回答者計

26人

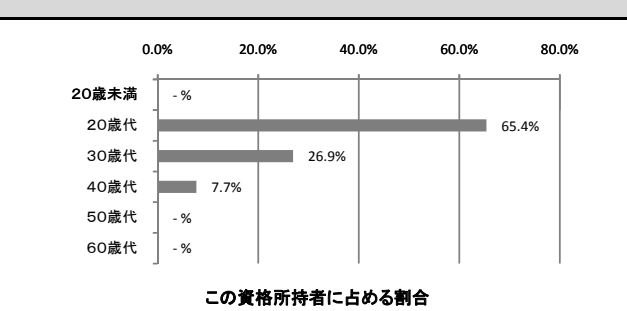
資格取得必要期間



ランク

D

資格取得年齢



タイプ

20代型

ボイラー・タービン主任技術者 1201

職業収斂	取得期間	取得年齢
小	E	20～30代型

この資格所持回答者計				51人	資格発行機関	経済産業大臣			
この資格所持回答者が就いている職業	順位	職業名	この資格所持回答者計に占める割合	資格所持者<従事回答者>(人)	職業収斂	資格所持者の多い順に職業従事者を並べた時の割合		当該%までに含まれる職業数	
	1	発電員	5.9%	3 <67>		上位25%まで	5		
	1	石けん・洗剤・油脂製品製造オペレーター	5.9%	3 <63>		上位50%まで	15		
	1	石油精製技術者	5.9%	3 <88>		上位75%まで	28		
	4	原子力技術者	3.9%	2 <100>		100%	40 (784)		
	4	化学製品製造オペレーター	3.9%	2 <100>		ランク		小	
	4	ボイラーオペレーター	3.9%	2 <101>		最終学歴の分布			
	4	ビル施設管理技術者	3.9%	2 <101>					
	4	ビル施設管理技術者	3.9%	2 <101>					
	4	発電電装置技術者	3.9%	2 <100>					
この資格所持回答者計に占める割合									
入職に有効な職業	順位	職業名	入職有効度得点	資格所持有効回答者<従事回答者>(人)	仕事の遂行に有効な職業	順位	職業名	仕事遂行有効度得点	資格所持有効回答者<従事回答者>(人)
	*	ボイラーオペレーター	2.00	2 <101>		*	ボイラーオペレーター	2.00	2 <101>
	*	化学製品製造オペレーター	1.50	2 <100>		*	ビル施設管理技術者	1.50	2 <101>
	*	ビル施設管理技術者	1.50	2 <101>		*	発電電装置技術者	1.50	2 <100>
入職有効度得点別職業数の分布 (資格所持者5人以上の職業数=100%)					仕事遂行有効度得点別職業数の分布 (資格所持者5人以上の職業数=100%)				

2009年調査におけるこの資格所持回答者計		16人
資格取得必要期間		資格取得年齢
この資格所持者に占める割合		この資格所持者に占める割合
ランク	E	タイプ
		20～30代型★

MCSE(マイクロソフト認定システムエンジニア) 1521

職業収斂	取得期間	取得年齢
中	B	30代型

この資格所持回答者計				50人	資格発行機関	マイクロソフト株式会社					
この資格所持回答者が就いている職業	順位	職業名	この資格所持回答者計に占める割合	資格所持者<従事回答者>(人)	職業収斂	資格所持者の多い順に職業従事者を並べた時の割合		当該%までに含まれる職業数			
	1	システムエンジニア(ITアーキテクト)	12.0%	6 <119>		上位25%まで	3				
	1	電子計算機保守員(IT保守員)	12.0%	6 <105>		上位50%まで	5				
	3	システムエンジニア(ITスペシャリスト)	10.0%	5 <112>		上位75%まで	11				
	4	カスタマーエンジニア	8.0%	4 <102>		100%	23 (460)				
	4	システムエンジニア(プロジェクトマネジメント)	8.0%	4 <104>		ランク	中				
	6	パソコン組立・調整工	6.0%	3 <102>		最終学歴の分布					
	7	OA機器販売員	4.0%	2 <99>							
	7	システムエンジニア(アプリケーションスペシャリスト)	4.0%	2 <109>							
	7	システムエンジニア(セールス)	4.0%	2 <104>							
7	家電修理エンジニア	4.0%	2 <102>								
7	情報工学研究者	4.0%	2 <102>								
入職に有効な職業	順位	職業名	入職有効度得点	資格所持有効回答者<従事回答者>(人)	仕事の遂行に有効な職業	順位	職業名	仕事遂行有効度得点	資格所持有効回答者<従事回答者>(人)		
	1	電子計算機保守員(IT保守員)	1.00	6 <105>		1	電子計算機保守員(IT保守員)	1.33	6 <105>		
	2	システムエンジニア(ITスペシャリスト)	0.80	5 <112>		2	システムエンジニア(ITスペシャリスト)	1.20	5 <112>		
	3	システムエンジニア(ITアーキテクト)	0.50	6 <119>		3	システムエンジニア(ITアーキテクト)	0.83	6 <119>		
*						OA機器販売員	1.50	2 <99>			
入職有効度得点別職業数の分布 (資格所持者5人以上の職業数=100%)					仕事遂行有効度得点別職業数の分布 (資格所持者5人以上の職業数=100%)						

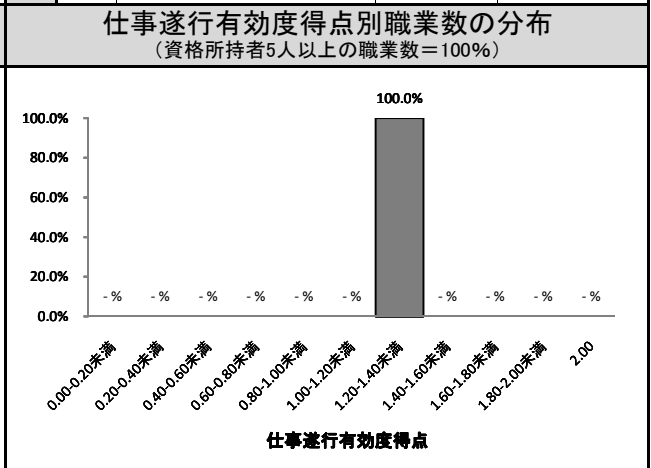
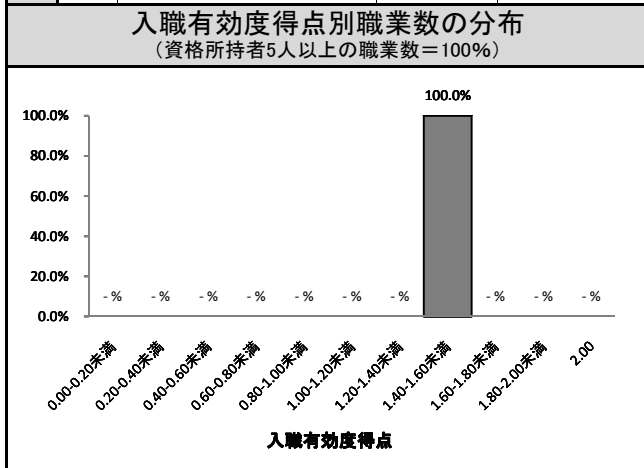
2009年調査におけるこの資格所持回答者計				23人
資格取得必要期間		資格取得年齢		
この資格所持者に占める割合		この資格所持者に占める割合		
ランク		タイプ		
B		30代型		

職業訓練指導員 1911

職業収斂	取得期間	取得年齢
中	E	20～30代型

この資格所持回答者計		50人		資格発行機関	都道府県知事	
この資格所持回答者が就いている職業	順位	職業名	この資格所持回答者計に占める割合	資格所持者<従事回答者>(人)	資格所持者の多い順に職業従事者を並べた時の割合	当該%までに含まれる職業数
	1	職業訓練指導員	32.0%	16 <101>	上位25%まで	1
	2	和裁士	6.0%	3 <47>	上位50%まで	5
	2	労働安全衛生技術者	6.0%	3 <100>	上位75%まで	17
	4	和菓子職人	4.0%	2 <101>	100%	29 (580)
4	専門学校教員	4.0%	2 <100>	ランク	中	
最終学歴の分布						
この資格所持回答者計に占める割合						

入職に有効な職業	順位	職業名	入職有効度得点	資格所持有効回答者<従事回答者>(人)	仕事の遂行に有効な職業	順位	職業名	仕事遂行有効度得点	資格所持有効回答者<従事回答者>(人)
	1	職業訓練指導員	1.56	16 <101>		1	職業訓練指導員	1.38	16 <101>
*	専門学校教員	1.50	2 <100>	*	専門学校教員	1.50	2 <100>		



2009年調査におけるこの資格所持回答者計		32人	
資格取得必要期間		資格取得年齢	
この資格所持者に占める割合		この資格所持者に占める割合	
ランク	E	タイプ	20～30代型★

工事担任者(デジタル第1種) 6904

職業収斂	取得期間	取得年齢
中	D	20代型

この資格所持回答者計		50人		資格発行機関	総務大臣(財)日本データ通信協会				
この資格所持回答者が就いている職業	順位	職業名	この資格所持回答者計に占める割合	資格所持者<従事回答者>(人)	職業収斂	資格所持者の多い順に職業従事者を並べた時の割合		当該%までに含まれる職業数	
	1	電気通信設備工	16.0%	8 <103>		上位25%まで	2		
	2	電気通信技術者	12.0%	6 <103>		上位50%まで	7		
	3	家電修理エンジニア	6.0%	3 <102>		上位75%まで	18		
	4	カスタマーエンジニア	4.0%	2 <102>		100%	30 (600)		
	4	専門学校教員	4.0%	2 <100>	ランク		中		
	4	システムエンジニア(セールス)	4.0%	2 <104>	最終学歴の分布				
	4	電子計算機保守員(IT保守員)	4.0%	2 <105>					
	4	海上自衛官	4.0%	2 <95>					
	4	電子複写機組立・調整工	4.0%	2 <100>					
この資格所持回答者計に占める割合									
入職に有効な職業	順位	職業名	入職有効度得点	資格所持有効回答者<従事回答者>(人)	仕事の遂行に有効な職業	順位	職業名	仕事遂行有効度得点	資格所持有効回答者<従事回答者>(人)
	1	電気通信設備工	0.62	8 <103>		1	電気通信設備工	1.00	8 <103>
	2	電気通信技術者	0.50	6 <103>		2	電気通信技術者	0.83	6 <103>
	*	海上自衛官	1.50	2 <95>					
入職有効度得点別職業数の分布 (資格所持者5人以上の職業数=100%)					仕事遂行有効度得点別職業数の分布 (資格所持者5人以上の職業数=100%)				

2009年調査におけるこの資格所持回答者計		31人	
資格取得必要期間		資格取得年齢	
この資格所持者に占める割合		この資格所持者に占める割合	
ランク	D	タイプ	20代型

職業ごと集計表

職業ごと集計表

1.モノづくりの職業		7.福祉・公務の職業	
機械修理工	523	行政事務員(区市町村)	583
金属加工・金属製品検査工	524	郵便事務員	584
AV・通信機器組立・修理工	525	福祉用具専門相談員	585
NCフライス盤工	526	ケアマネージャー	586
自動車板金工	527	ホームヘルパー	587
精密機械技術者	528	救急救命士	588
製菓技術者	529	児童相談員	589
電子機器技術者	530	社会福祉施設介護職員	590
化粧品製造工	531	消防士	591
機械組立工	532	保育士	592
2.建設の職業		8.医療・保健の職業	
建築施工管理技術者	533	看護師	593
電気通信設備工	534	医療ソーシャルワーカー	594
電工	535	栄養士	595
土木施工管理技術者	536	歯科衛生士	596
建築設計技術者	537	診療放射線技師	597
鉄骨工	538	歯科医師	598
内装工	539	柔道整復師	599
配管工	540	精神科医	600
CADオペレーター	541	内科医	601
サッシ工	542	理学療法士	602
3.オフィスの職業		9.教育・研究の職業	
SE(ITアーキテクト)	543	医学研究者	603
SE(ITスペシャリスト)	544	教育カウンセラー	604
一般事務員	545	高等専門学校教員	605
経理事務員	546	司書	606
SE(アプリケーションスペシャリスト)	547	情報工学研究者	607
SE(ソフトウェア開発)	548	中学校教員	608
SE(マーケティング)	549	土木・建築工学研究者	609
広報事務員	550	日本語教師	610
教育・研修事務員	551	学芸員	611
秘書	552	高等学校教員	612
4.販売の職業		10.運輸の職業	
スーパー店長	553	観光バス運転者	613
商品販売外交員	554	タクシー配車オペレーター	614
チェーン店スーパーバイザー	555	自動車整備工	615
繊維卸店員	556	鉄道運転計画・運行管理者	616
デパート店員	557	タクシー運転者	617
医薬情報担当者	558	積卸作業員	618
駅構内売店販売員	559	倉庫作業員	619
化粧品訪問販売員	560	路線バス運転者	620
自動車販売員	561	駅務員	621
商品開発部員	562	空港旅客係	622
5.専門・企業サービスの職業		11.マスコミ・デザイン・芸術の職業	
警備員	563	WEBクリエイター	623
寄宿舎・寮・マンション管理人	564	グラフィックデザイナー	624
弁護士	565	CGデザイナー	625
翻訳者	566	アートディレクター	626
ビル施設管理技術者	567	図書編集者	627
公認会計士	568	ファッションデザイナー	628
行政書士	569	マンガ家	629
司法書士	570	看板制作者	630
税理士	571	商業写真家	631
土地家屋調査士	572	イラストレーター	632
6.個人サービスの職業		12.自然・動植物の職業	
理容師	573	農業技術者	633
スポーツインストラクター	574	畑作農業者	634
コック	575	稲作農業者	635
バーテンダー	576	トリマー	636
給食調理人	577	果樹栽培者	637
葬祭ディレクター	578	ハウス野菜栽培	638
クリーニング師	579	花き栽培者	639
ネイルアーティスト	580	獣医師	640
板前	581	アウトドアインストラクター	641
ホールスタッフ	582	造園師	642

機械修理工

現在の職業以外の前職(同じものが5名以上ある職業)

職業	人数	%
機械組立工	10	9.4
その他(39職種)	45	42.5
現在の職業以外の経験職業なし	51	48.1
合計	106	100.0

性別と年齢段階

	20歳未満		20代		30代		40代		50代		60歳以上		合計
	人数	%	人数	%	人数	%	人数	%	人数	%	人数	%	
男性	0	0.0	10	9.9	46	34.7	35	9.9	10	0.0	0	0.0	101
女性	0	0.0	1	2.0	2	4.0	2	4.0	0	0.0	0	0.0	5
合計	0	0.0	11	10.4	48	45.3	37	9.4	10	0.0	0	0.0	106
%	0.0	0.0	10.4	10.4	45.3	45.3	9.4	9.4	0.0	0.0	0.0	0.0	100.0

最終学歴(Q6)

学歴	人数	%
中学校	0	0.0
高校	55	51.9
専修・専門学校	13	12.3
短大・高専	8	7.5
大学(文系)	12	11.3
大学(理系)	17	16.0
大学院	1	0.9
合計	106	100.0

必要であった教育訓練(Q5)

教育訓練	人数	%
高校	49	46.2
短大・高専	9	8.5
大学・大学院	12	11.3
専修学校・各種学校	5	4.7
公的機関が行う教育訓練	7	6.6
公的団体が行う教育訓練	6	5.7
民間の教育訓練	13	12.3
通信教育	8	7.5
自学・自習	22	20.8
その他	1	0.9
なし	23	21.7

現在の会社の会社規模

会社規模	人数	%
29名以下	15	27.8
30~49名	2	3.7
50~99名	0	0.0
100~299名	8	14.8
300~499名	5	9.3
500~999名	5	9.3
1,000名以上	17	31.5
官公庁など	1	1.9
その他(勤めていないなど)	1	1.9
合計	54	100.0

現在の会社での勤続年数

勤続年数	人数	%
5年未満	14	25.9
5年以上~10年未満	10	18.5
10年以上~15年未満	8	14.8
15年以上~20年未満	13	24.1
20年以上~25年未満	2	3.7
25年以上	7	13.0
その他(勤めていないなど)	0	0.0
合計	54	100.0

その職業からの収入(Q8)

収入	人数	%
100万円未満	0	0.0
100万円~200万円未満	6	5.7
200万円~300万円未満	10	9.4
300万円~400万円未満	18	17.0
400万円~500万円未満	25	23.6
500万円~600万円未満	22	20.8
600万円~700万円未満	11	10.4
700万円~800万円未満	9	8.5
800万円~900万円未満	3	2.8
900万円~1000万円未満	2	1.9
1000万円以上	0	0.0
合計	106	100.0

雇用形態(2009データのみ)

雇用形態	人数	%
正規の職員・従業員	49	90.7
パート	0	0.0
アルバイト	0	0.0
派遣社員	2	3.7
契約社員	0	0.0
嘱託	0	0.0
その他(勤めていないなど)	3	5.6
合計	54	100.0

持っている免許・資格(保有5名以上のもの)

順位	人数	%	コード	資格名
1	13	12.3	4805	普通自動車免許(一種)
2	12	11.3	4815	フォークリフト技能者
3	11	10.4	6708	クレーン・デリック運転士(クレーン運転士を含む)
4	10	9.4	6714	玉掛技能者
5	9	8.5	5207	危険物取扱者(乙種)
6	8	7.5	6909	電気工事士(第2種)
7	6	5.7	1234	技術士(機械)
8	6	5.7	5514	ガス溶接技能者
9	6	5.7	6703	ボイラー技士(2級)
合計	34	32.1		免許・資格を持っていない

今の仕事に就くときに有利であった免許・資格(保有5名以上のもの)

順位	平均値	人数	コード	資格名
1	1.33	6	5514	ガス溶接技能者
2	1.30	10	6714	玉掛技能者
3	1.08	13	4805	普通自動車免許(一種)
4	0.91	11	4815	フォークリフト技能者
5	0.82	11	6708	クレーン・デリック運転士(クレーン運転士を含む)
6	0.75	8	6909	電気工事士(第2種)
7	0.67	6	1234	技術士(機械)
8	0.50	8	5207	危険物取扱者(乙種)
9	0.33	6	6703	ボイラー技士(2級)

今の仕事を遂行する上で役立つ免許・資格(保有5名以上のもの)

順位	平均値	人数	コード	資格名
1	1.60	10	6714	玉掛技能者
2	1.45	11	6708	クレーン・デリック運転士(クレーン運転士を含む)
3	1.33	6	5514	ガス溶接技能者
4	1.31	13	4805	普通自動車免許(一種)
5	1.18	11	4815	フォークリフト技能者
6	1.00	6	1234	技術士(機械)
7	0.75	8	5207	危険物取扱者(乙種)
8	0.75	8	6909	電気工事士(第2種)
9	0.50	6	6703	ボイラー技士(2級)

金属加工・金属製品検査工

現在の職業以外の前職(同じものが5名以上ある職業)

	人数	%
NC旋盤工	5	4.7
その他(70職種)	66	62.3
現在の職業以外の経験職業なし	35	33.0
合計	106	100.0

性別と年齢段階

	20歳未満	20代	30代	40代	50代	60歳以上	無回答	合計
男性	0	10	45	31	8	1	0	95
%	0.0	10.5	47.4	32.6	8.4	1.1	0.0	89.6
女性	0	5	6	0	0	0	0	11
%	0.0	4.5	5.4	0.0	0.0	0.0	0.0	10.4
合計	0	15	51	31	8	1	0	106
%	0.0	14.2	48.1	29.2	7.5	0.9	0.0	100.0

最終学歴(Q6)

	人数	%
中学校	0	0.0
高校	43	40.6
専修・専門学校	13	12.3
短大・高専	9	8.5
大学(文系)	17	16.0
大学(理系)	19	17.9
大学院	5	4.7
合計	106	100.0

必要であった教育訓練(Q5)

	人数	%
複数回答	28	26.4
高校	6	5.7
短大・高専	20	18.9
大学・大学院	2	1.9
専修学校・各種学校	3	2.8
公的機関が行う教育訓練	5	4.7
公的団体が行う教育訓練	7	6.6
民間の教育訓練	2	1.9
通学教育	9	8.5
自学・自習	1	0.9
その他	40	37.7
なし		

現在の会社の会社規模

	人数	%
(2009データのみのみ)	16	30.2
29名以下	5	9.4
30~49名	8	15.1
50~99名	10	18.9
100~299名	2	3.8
300~499名	3	5.7
500~999名	8	15.1
1,000名以上	0	0.0
官公庁など	1	1.9
その他(勤めていないなど)	53	100.0
合計		

現在の会社での勤続年数

	人数	%
(2009データのみのみ)	27	50.9
5年未満	4	7.5
5年以上~10年未満	10	18.9
10年以上~15年未満	5	9.4
15年以上~20年未満	4	7.5
20年以上~25年未満	2	3.8
25年以上	1	1.9
その他(勤めていないなど)	53	100.0
合計		

その職業からの収入(Q8)

	人数	%
100万円未満	2	1.9
100万円~200万円未満	7	6.6
200万円~300万円未満	21	19.8
300万円~400万円未満	24	22.6
400万円~500万円未満	23	21.7
500万円~600万円未満	11	10.4
600万円~700万円未満	8	7.5
700万円~800万円未満	5	4.7
800万円~900万円未満	3	2.8
900万円~1000万円未満	0	0.0
1000万円以上	2	1.9
合計	106	100.0

雇用形態(2009データのみのみ)

	人数	%
正規の職員・従業員	48	90.6
パート	1	1.9
アルバイト	1	1.9
派遣社員	1	1.9
契約社員	1	1.9
嘱託	0	0.0
その他(勤めていないなど)	1	1.9
合計	53	100.0

持っている免許・資格(保有5名以上のもの)

順位	人数	%	コード	資格名
1	13	12.3	4805	普通自動車免許(一種)
2	10	9.4	4815	フォークリフト技能者
3	10	9.4	6714	玉掛技能者
4	5	4.7	5514	ガス溶接技能者
	61	57.5		免許・資格を持っていない

今の仕事に就くときに有利であった免許・資格(保有5名以上のもの)

順位	平均値	人数	コード	資格名
1	1.00	10	4815	フォークリフト技能者
2	0.92	13	4805	普通自動車免許(一種)
3	0.80	10	6714	玉掛技能者
4	0.40	5	5514	ガス溶接技能者

今の仕事を遂行する上で役立つ免許・資格(保有5名以上のもの)

順位	平均値	人数	コード	資格名
1	1.20	10	4815	フォークリフト技能者
2	1.10	10	6714	玉掛技能者
3	0.92	13	4805	普通自動車免許(一種)
4	0.40	5	5514	ガス溶接技能者

現在の職業以外の前職(同じものが5名以上ある職業)

職業	人数	%
機械組立工	5	4.8
その他(54職種)	46	43.8
現在の職業以外の経験職業なし	54	51.4
合計	105	100.0

性別と年齢段階

	年齢段階						合計
	20歳未満	20代	30代	40代	50代	60歳以上	
男性	1	9	38	33	10	0	91
%	1.1	9.9	41.8	36.3	11.0	0.0	86.7
女性	0	5	7	2	0	0	14
%	0.0	3.7	5.0	1.4	0.0	0.0	13.3
合計	1	14	45	35	10	0	105
%	1.0	13.3	42.9	33.3	9.5	0.0	100.0

最終学歴(Q6)

学歴	人数	%
中学校	2	1.9
高校	40	38.1
専修・専門学校	15	14.3
短大・高専	9	8.6
大学(文系)	14	13.3
大学(理系)	17	16.2
大学院	8	7.6
合計	105	100.0

必要であった教育訓練(Q5)

教育訓練	人数	%
高校	37	35.2
短大・高専	8	7.6
大学・大学院	19	18.1
専修学校・各種学校	10	9.5
公的機関が行う教育訓練	1	1.0
公的団体が行う教育訓練	2	1.9
民間の教育訓練	7	6.7
通信教育	6	5.7
自学・自習	9	8.6
その他	2	1.9
なし	27	25.7

現在の会社の会社規模

会社規模	人数	%
29名以下	9	17.3
30~49名	3	5.8
50~99名	3	5.8
100~299名	14	26.9
300~499名	2	3.8
500~999名	2	3.8
1,000名以上	18	34.6
官公庁など	0	0.0
その他(勤めていないなど)	1	1.9
合計	52	100.0

現在の会社での勤続年数

勤続年数	人数	%
5年未満	21	40.4
5年以上~10年未満	7	13.5
10年以上~15年未満	4	7.7
15年以上~20年未満	9	17.3
20年以上~25年未満	7	13.5
25年以上	4	7.7
その他(勤めていないなど)	0	0.0
合計	52	100.0

その職業からの収入(Q8)

収入	人数	%
100万円未満	7	6.7
100万円~200万円未満	8	7.6
200万円~300万円未満	11	10.5
300万円~400万円未満	24	22.9
400万円~500万円未満	15	14.3
500万円~600万円未満	13	12.4
600万円~700万円未満	6	5.7
700万円~800万円未満	10	9.5
800万円~900万円未満	3	2.9
900万円~1000万円未満	1	1.0
1000万円以上	7	6.7
合計	105	100.0

雇用形態(2009データのみ)

雇用形態	人数	%
正規の職員・従業員	38	73.1
パート	2	3.8
アルバイト	0	0.0
派遣社員	7	13.5
契約社員	4	7.7
嘱託	0	0.0
その他(勤めていないなど)	1	1.9
合計	52	100.0

持っている免許・資格(保有5名以上のもの)

順位	人数	%	コード	資格名
1	7	6.7	4805	普通自動車免許(一種)
2	5	4.8	6909	電気工事士(第2種)

52 49.5 免許・資格を持っていない

今の仕事に就くときに有利であった免許・資格(保有5名以上のもの)

順位	平均値	人数	コード	資格名
1	0.71	7	4805	普通自動車免許(一種)
2	0.60	5	6909	電気工事士(第2種)

今の仕事を遂行する上で役立つ免許・資格(保有5名以上のもの)

順位	平均値	人数	コード	資格名
1	0.86	7	4805	普通自動車免許(一種)
2	0.40	5	6909	電気工事士(第2種)

NCフライス盤工

現在の職業以外の前職(同じものが5名以上ある職業)

職業	人数	%
マシンングセンター・オペレーター	6	5.8
金属プレス工	5	4.8
その他(51職種)	46	44.2
現在の職業以外の経験職業なし	47	45.2
合計	104	100.0

性別と年齢段階

性別	年齢段階						合計
	20歳未満	20代	30代	40代	50代	60歳以上	
男性	1	13	42	37	7	2	102
%	1.0	12.7	41.2	36.3	6.9	2.0	98.1
女性	0	1	1	0	0	0	2
%	0.0	50.0	50.0	0.0	0.0	0.0	1.9
合計	1	14	43	37	7	2	104
%	1.0	13.5	41.3	35.6	6.7	1.9	100.0

最終学歴(Q6)

学歴	人数	%
中学校	4	3.8
高校	54	51.9
専修・専門学校	11	10.6
短大・高専	5	4.8
大学(文系)	12	11.5
大学(理系)	17	16.3
大学院	1	1.0
合計	104	100.0

必要であった教育訓練(Q5)

教育訓練	人数	%
複数回答		
高校	38	36.5
短大・高専	4	3.8
大学・大学院	17	16.3
専修学校・各種学校	3	2.9
公的機関が行う教育訓練	4	3.8
公的団体が行う教育訓練	2	1.9
民間の教育訓練	9	8.7
通信教育	4	3.8
自学・自習	26	25.0
その他	3	2.9
なし	28	26.9

現在の会社の会社規模

会社規模	人数	%
29名以下	30	56.6
30~49名	4	7.5
50~99名	5	9.4
100~299名	2	3.8
300~499名	4	7.5
500~999名	4	7.5
1,000名以上	4	7.5
官公庁など	0	0.0
その他(勤めていないなど)	0	0.0
合計	53	100.0

現在の会社での勤続年数

勤続年数	人数	%
5年未満	16	30.2
5年以上~10年未満	6	11.3
10年以上~15年未満	11	20.8
15年以上~20年未満	4	7.5
20年以上~25年未満	11	20.8
25年以上	5	9.4
その他(勤めていないなど)	0	0.0
合計	53	100.0

その職業からの収入(Q8)

収入	人数	%
100万円未満	1	1.0
100万円~200万円未満	3	2.9
200万円~300万円未満	17	16.3
300万円~400万円未満	21	20.2
400万円~500万円未満	24	23.1
500万円~600万円未満	19	18.3
600万円~700万円未満	7	6.7
700万円~800万円未満	3	2.9
800万円~900万円未満	5	4.8
900万円~1000万円未満	3	2.9
1000万円以上	1	1.0
合計	104	100.0

雇用形態(2009データのみ)

雇用形態	人数	%
正規の職員・従業員	49	92.5
パート	0	0.0
アルバイト	2	3.8
派遣社員	1	1.9
契約社員	1	1.9
嘱託	0	0.0
その他(勤めていないなど)	0	0.0
合計	53	100.0

持っている免許・資格(保有5名以上のもの)

順位	人数	%	コード	資格名
1	11	10.6	4805	普通自動車免許(一種)
2	10	9.6	6714	玉掛け技能者
3	8	7.7	4815	フォークリフト技能者
	57	54.8		免許・資格を持っていない

今の仕事に就くときに有利であった免許・資格(保有5名以上のもの)

順位	平均値	人数	コード	資格名
1	1.30	10	6714	玉掛け技能者
2	1.09	11	4805	普通自動車免許(一種)
3	0.88	8	4815	フォークリフト技能者

今の仕事を遂行する上で役立つ免許・資格(保有5名以上のもの)

順位	平均値	人数	コード	資格名
1	1.60	10	6714	玉掛け技能者
2	1.00	11	4805	普通自動車免許(一種)
3	1.00	8	4815	フォークリフト技能者

自動車板金工

現在の職業以外の前職(同じものが5名以上ある職業)

	人数	%
自動車整備工	7	6.7
自動車組立工	5	4.8
その他(47職種)	42	40.4
現在の職業以外の経験職業なし	50	48.1
合計	104	100.0

性別と年齢段階

	20歳未満						20代						30代						40代						50代						60歳以上						合計					
	人数	%	人数	%	人数	%	人数	%	人数	%	人数	%	人数	%	人数	%	人数	%	人数	%	人数	%	人数	%	人数	%	人数	%	人数	%	人数	%										
男性	0	0.0	14	14.4	50	51.5	27	27.8	6	6.2	0	0.0	0	0.0	0	0.0	0	0.0	0	0.0	0	0.0	0	0.0	0	0.0	0	0.0	0	0.0	97	93.3										
女性	0	0.0	4	4.0	3	3.0	0	0.0	0	0.0	0	0.0	0	0.0	0	0.0	0	0.0	0	0.0	0	0.0	0	0.0	0	0.0	0	0.0	0	0.0	7	6.7										
合計	0	0.0	18	17.3	53	51.0	27	26.0	6	5.8	0	0.0	0	0.0	0	0.0	0	0.0	0	0.0	0	0.0	0	0.0	0	0.0	0	0.0	104	100.0												

最終学歴(Q6)

	人数	%
中学校	3	2.9
高校	54	51.9
専修・専門学校	22	21.2
短大・高専	7	6.7
大学(文系)	10	9.6
大学(理系)	8	7.7
大学院	0	0.0
合計	104	100.0

必要であった教育訓練(Q5)

	人数	%
複数回答	35	33.7
高校	9	8.7
短大・高専	7	6.7
大学・大学院	19	18.3
専修学校・各種学校	6	5.8
公的機関が行う教育訓練	9	8.7
公的団体が行う教育訓練	9	8.7
民間の教育訓練	9	8.7
通信教育	1	1.0
自学・自習	20	19.2
その他	3	2.9
なし	26	25.0

現在の会社の会社規模

	人数	%
29名以下	30	55.6
30~49名	3	5.6
50~99名	2	3.7
100~299名	6	11.1
300~499名	2	3.7
500~999名	1	1.9
1,000名以上	7	13.0
官公庁など	0	0.0
その他(勤めていないなど)	3	5.6
合計	54	100.0

現在の会社での勤続年数

	人数	%
5年未満	19	35.2
5年以上~10年未満	13	24.1
10年以上~15年未満	9	16.7
15年以上~20年未満	5	9.3
20年以上~25年未満	5	9.3
25年以上	2	3.7
その他(勤めていないなど)	1	1.9
合計	54	100.0

その職業からの収入(Q8)

	人数	%
100万円未満	1	1.0
100万円~200万円未満	11	10.6
200万円~300万円未満	20	19.2
300万円~400万円未満	25	24.0
400万円~500万円未満	28	26.9
500万円~600万円未満	8	7.7
600万円~700万円未満	3	2.9
700万円~800万円未満	3	2.9
800万円~900万円未満	4	3.8
900万円~1000万円未満	0	0.0
1000万円以上	1	1.0
合計	104	100.0

雇用形態(2009データのみ)

	人数	%
正規の職員・従業員	45	83.3
パート	1	1.9
アルバイト	0	0.0
派遣社員	1	1.9
契約社員	1	1.9
嘱託	0	0.0
その他(勤めていないなど)	6	11.1
合計	54	100.0

持っている免許・資格(保有5名以上のもの)

順位	人数	%	コード	資格名
1	19	18.3	5814	自動車整備士(2級ガソリン)
2	15	14.4	4805	普通自動車免許(一種)
3	8	7.7	4810	自動二輪車免許
4	8	7.7	5514	ガス溶接技能者
5	7	6.7	5818	自動車整備士(3級ガソリン)
6	5	4.8	5207	危険物取扱者(乙種)
7	5	4.8	5516	アーク溶接
8	5	4.8	5815	自動車整備士(2級ジーゼル)

34 32.7 免許・資格を持っていない

今の仕事に就くときに有利であった免許・資格(保有5名以上のもの)

順位	平均値	人数	コード	資格名
1	1.71	7	5818	自動車整備士(3級ガソリン)
2	1.47	15	4805	普通自動車免許(一種)
3	1.47	19	5814	自動車整備士(2級ガソリン)
4	1.40	5	5815	自動車整備士(2級ジーゼル)
5	1.00	8	5514	ガス溶接技能者
6	1.00	5	5516	アーク溶接
7	0.88	8	4810	自動二輪車免許
8	0.20	5	5207	危険物取扱者(乙種)

今の仕事を遂行する上で役立つ免許・資格(保有5名以上のもの)

順位	平均値	人数	コード	資格名
1	1.60	15	4805	普通自動車免許(一種)
2	1.60	5	5815	自動車整備士(2級ジーゼル)
3	1.58	19	5814	自動車整備士(2級ガソリン)
4	1.57	7	5818	自動車整備士(3級ガソリン)
5	1.50	8	5514	ガス溶接技能者
6	1.40	5	5516	アーク溶接
7	0.88	8	4810	自動二輪車免許
8	0.40	5	5207	危険物取扱者(乙種)

精密機械技術者

現在の職業以外の前職(同じものが5名以上ある職業)

	人数	%
一般機械技術者	5	4.8
その他(37職種)	39	37.5
現在の職業以外の経験職業なし	60	57.7
合計	104	100.0

持っている免許・資格(保有5名以上のもの)

順位	人数	%	コード	資格名
1	6	5.8	4805	普通自動車免許(一種)

62 59.6 免許・資格を持っていない

今の仕事に就くときに有利であった免許・資格(保有5名以上のもの)

順位	平場値	人数	コード	資格名
1	0.50	6	4805	普通自動車免許(一種)

今の仕事を遂行する上で役立つ免許・資格(保有5名以上のもの)

順位	平場値	人数	コード	資格名
1	1.00	6	4805	普通自動車免許(一種)

性別と年齢段階

	20歳未満	20代	30代	40代	50代	60歳以上	無回答	合計
男性	0	8	46	31	12	5	0	102
%	0.0	7.8	45.1	30.4	11.8	4.9	0.0	98.1
女性	0	1	1	0	0	0	0	2
%	0.0	50.0	50.0	0.0	0.0	0.0	0.0	1.9
合計	0	9	47	31	12	5	0	104
%	0.0	8.7	45.2	29.8	11.5	4.8	0.0	100.0

最終学歴(Q6)

	人数	%
中学校	0	0.0
高校	14	13.5
専修・専門学校	9	8.7
短大・高専	7	6.7
大学(文系)	3	2.9
大学(理系)	53	51.0
大学院	18	17.3
合計	104	100.0

必要であった教育訓練(Q5)

	人数	%
重複回答		
高校	19	18.3
短大・高専	7	6.7
大学・大学院	56	53.8
専修学校・各種学校	3	2.9
公的機関が行う教育訓練	4	3.8
公的団体が行う教育訓練	2	1.9
民間の教育訓練	5	4.8
通信教育	4	3.8
自学・自習	26	25.0
その他	2	1.9
なし	17	16.3

現在の会社の会社規模

	人数	%
29名以下	4	7.7
30~49名	3	5.8
50~99名	7	13.5
100~299名	5	9.6
300~499名	6	11.5
500~999名	3	5.8
1,000名以上	23	44.2
官公庁など	0	0.0
その他(勤めていないなど)	1	1.9
合計	52	100.0

現在の会社での勤続年数

	人数	%
(2009データのみ)		
5年未満	10	19.2
5年以上~10年未満	12	23.1
10年以上~15年未満	7	13.5
15年以上~20年未満	9	17.3
20年以上~25年未満	6	11.5
25年以上	7	13.5
その他(勤めていないなど)	1	1.9
合計	52	100.0

その職業からの収入(Q8)

	人数	%
100万円未満	1	1.0
100万円~200万円未満	1	1.0
200万円~300万円未満	5	4.8
300万円~400万円未満	8	7.7
400万円~500万円未満	18	17.3
500万円~600万円未満	25	24.0
600万円~700万円未満	15	14.4
700万円~800万円未満	13	12.5
800万円~900万円未満	6	5.8
900万円~1000万円未満	4	3.8
1000万円以上	8	7.7
合計	104	100.0

雇用形態(2009データのみ)

	人数	%
正規の職員・従業員	47	90.4
パート	0	0.0
アルバイト	0	0.0
派遣社員	3	5.8
契約社員	1	1.9
嘱託	0	0.0
その他(勤めていないなど)	1	1.9
合計	52	100.0

製菓技術者

現在の職業以外の前職(同じものが5名以上ある職業)

職業	人数	%
一般事務員	7	6.7
洋菓子職人	6	5.8
その他(52職種)	40	38.5
現在の職業以外の経験職業なし	51	49.0
合計	104	100.0

性別と年齢段階

	20歳未満	20代	30代	40代	50代	60歳以上	無回答	合計
男性	0	7	37	21	6	2	0	73
%	0.0	9.6	50.7	28.8	8.2	2.7	0.0	70.2
女性	0	8	16	5	1	1	0	31
%	0.0	25.8	51.6	16.1	3.2	3.2	0.0	29.8
合計	0	15	53	26	7	3	0	104
%	0.0	14.4	51.0	25.0	6.7	2.9	0.0	100.0

最終学歴(Q6)

学歴	人数	%
中学校	0	0.0
高校	27	26.0
専修・専門学校	23	22.1
短大・高専	8	7.7
大学(文系)	20	19.2
大学(理系)	20	19.2
大学院	6	5.8
合計	104	100.0

必要であった教育訓練(Q5)

教育訓練	人数	%
複数回答	22	21.2
高校	7	6.7
短大・高専	19	18.3
大学・大学院	19	18.3
専修学校・各種学校	0	0.0
公的機関が行う教育訓練	3	2.9
公的団体が行う教育訓練	8	7.7
民間の教育訓練	3	2.9
通信教育	17	16.3
自学・自習	2	1.9
その他	32	30.8
なし		

現在の会社の会社規模

会社規模	人数	%
(2009データのみ)	23	43.4
29名以下	4	7.5
30~49名	4	7.5
50~99名	9	17.0
100~299名	1	1.9
300~499名	2	3.8
500~999名	8	15.1
1,000名以上	0	0.0
官公庁など	2	3.8
その他(勤めていないなど)	53	100.0
合計		

現在の会社での勤続年数

勤続年数	人数	%
(2009データのみ)	18	34.0
5年未満	8	15.1
5年以上~10年未満	8	15.1
10年以上~15年未満	9	17.0
15年以上~20年未満	4	7.5
20年以上~25年未満	5	9.4
25年以上	1	1.9
その他(勤めていないなど)	53	100.0
合計		

その職業からの収入(Q8)

収入	人数	%
100万円未満	10	9.6
100万円~200万円未満	16	15.4
200万円~300万円未満	22	21.2
300万円~400万円未満	20	19.2
400万円~500万円未満	12	11.5
500万円~600万円未満	10	9.6
600万円~700万円未満	4	3.8
700万円~800万円未満	3	2.9
800万円~900万円未満	6	5.8
900万円~1000万円未満	1	1.0
1000万円以上	0	0.0
合計	104	100.0

雇用形態(2009データのみ)

雇用形態	人数	%
正規の職員・従業員	38	71.7
パート	3	5.7
アルバイト	3	5.7
派遣社員	1	1.9
契約社員	4	7.5
嘱託	1	1.9
その他(勤めていないなど)	3	5.7
合計	53	100.0

持っている免許・資格(保有5名以上のもの)

順位	人数	%	コード	資格名
1	17	16.3	6004	製菓衛生師
2	6	5.8	4401	調理師
3	6	5.8	4805	普通自動車免許(一種)
4	5	4.8	1008	食品衛生管理者
5	5	4.8	1009	食品衛生責任者
44	44	42.3		免許・資格を持っていない

今の仕事に就くときに有利であった免許・資格(保有5名以上のもの)

順位	平均値	人数	コード	資格名
1	1.00	17	6004	製菓衛生師
2	1.00	5	1008	食品衛生管理者
3	1.00	5	1009	食品衛生責任者
4	1.00	6	4401	調理師
5	0.50	6	4805	普通自動車免許(一種)

今の仕事を遂行する上で役立つ免許・資格(保有5名以上のもの)

順位	平均値	人数	コード	資格名
1	1.60	5	1008	食品衛生管理者
2	1.20	5	1009	食品衛生責任者
3	1.12	17	6004	製菓衛生師
4	1.00	6	4401	調理師
5	0.67	6	4805	普通自動車免許(一種)

電子機器技術者

現在の職業以外の前職(同じものが5名以上ある職業)

その他(33職種)	人数	%
現在の職業以外の経験職業なし	27	26.0
合計	104	100.0

性別と年齢段階

	20歳未満	20代	30代	40代	50代	60歳以上	無回答	合計
男性	0	8	41	43	8	0	0	100
%	0.0	8.0	41.0	43.0	8.0	0.0	0.0	96.2
女性	0	1	1	2	0	0	0	4
%	0.0	25.0	25.0	50.0	0.0	0.0	0.0	3.8
合計	0	9	42	45	8	0	0	104
%	0.0	8.7	40.4	43.3	7.7	0.0	0.0	100.0

最終学歴(Q6)

	人数	%
中学校	0	0.0
高校	17	16.3
専修・専門学校	8	7.7
短大・高専	5	4.8
大学(文系)	0	0.0
大学(理系)	58	55.8
大学院	16	15.4
合計	104	100.0

必要であった教育訓練(Q5)

複数回答	人数	%
高校	22	21.2
短大・高専	7	6.7
大学・大学院	62	59.6
専修学校・各種学校	8	7.7
公的機関が行う教育訓練	6	5.8
公的団体が行う教育訓練	1	1.0
民間の教育訓練	8	7.7
通信教育	5	4.8
自学・自習	22	21.2
その他	2	1.9
なし	12	11.5

現在の会社の会社規模

(2009データのみ)	人数	%
29名以下	6	11.5
30~49名	1	1.9
50~99名	1	1.9
100~299名	9	17.3
300~499名	1	1.9
500~999名	5	9.6
1,000名以上	29	55.8
官公庁など	0	0.0
その他(勤めていないなど)	0	0.0
合計	52	100.0

現在の会社での勤続年数

(2009データのみ)	人数	%
5年未満	9	17.3
5年以上~10年未満	12	23.1
10年以上~15年未満	7	13.5
15年以上~20年未満	13	25.0
20年以上~25年未満	9	17.3
25年以上	2	3.8
その他(勤めていないなど)	0	0.0
合計	52	100.0

その職業からの収入(Q8)

	人数	%
100万円未満	0	0.0
100万円~200万円未満	1	1.0
200万円~300万円未満	4	3.8
300万円~400万円未満	12	11.5
400万円~500万円未満	8	7.7
500万円~600万円未満	22	21.2
600万円~700万円未満	19	18.3
700万円~800万円未満	21	20.2
800万円~900万円未満	10	9.6
900万円~1000万円未満	2	1.9
1000万円以上	5	4.8
合計	104	100.0

雇用形態(2009データのみ)

	人数	%
正規の職員・従業員	50	96.2
パート	0	0.0
アルバイト	0	0.0
派遣社員	2	3.8
契約社員	0	0.0
嘱託	0	0.0
その他(勤めていないなど)	0	0.0
合計	52	100.0

持っている免許・資格(保有5名以上のもの)

順位	人数	%	コード	資格名
1	15	14.4	4805	普通自動車免許(一種)
2	7	6.7	5207	危険物取扱者(乙種)
3	7	6.7	6909	電気工事士(第2種)
4	6	5.8	1205	電気主任技術者3種
5	6	5.8	1516	第二種情報処理技術者
6	5	4.8	1512	シニアド初級(AD)
7	5	4.8	1514	基本情報技術者(FE)
	46	44.2		免許・資格を持っていない

今の仕事に就くときに有利であった免許・資格(保有5名以上のもの)

順位	平均値	人数	コード	資格名
1	0.57	7	6909	電気工事士(第2種)
2	0.53	15	4805	普通自動車免許(一種)
3	0.40	5	1512	シニアド初級(AD)
4	0.20	5	1514	基本情報技術者(FE)
5	0.17	6	1516	第二種情報処理技術者
6	0.00	6	1205	電気主任技術者3種
7	0.00	7	5207	危険物取扱者(乙種)

今の仕事を遂行する上で役立つ免許・資格(保有5名以上のもの)

順位	平均値	人数	コード	資格名
1	0.80	5	1512	シニアド初級(AD)
2	0.71	7	6909	電気工事士(第2種)
3	0.60	15	4805	普通自動車免許(一種)
4	0.60	5	1514	基本情報技術者(FE)
5	0.50	6	1516	第二種情報処理技術者
6	0.33	6	1205	電気主任技術者3種
7	0.29	7	5207	危険物取扱者(乙種)

現在の職業以外の前職(同じものが5名以上ある職業)

その他(52職種)	人数	%
現在の職業以外の経験職業なし	45	43.7
合計	103	100.0

持っている免許・資格(保有5名以上のもの)

順位	人数	%	コード	資格名
1	9	8.7	4815	フォークリフト技能者
2	8	8.0	4805	普通自動車免許(一種)
3	7	6.8	5206	危険物取扱者(甲種)
4	7	6.8	5207	危険物取扱者(乙種)
	52	50.5		免許・資格を持っていない

今の仕事に就くときに有利であった免許・資格(保有5名以上のもの)

順位	平均値	人数	コード	資格名
1	0.71	7	5207	危険物取扱者(乙種)
2	0.50	8	4805	普通自動車免許(一種)
3	0.33	9	4815	フォークリフト技能者
4	0.29	7	5206	危険物取扱者(甲種)

今の仕事を遂行する上で役立つ免許・資格(保有5名以上のもの)

順位	平均値	人数	コード	資格名
1	0.86	7	5207	危険物取扱者(乙種)
2	0.67	9	4815	フォークリフト技能者
3	0.57	7	5206	危険物取扱者(甲種)
4	0.38	8	4805	普通自動車免許(一種)

性別と年齢段階

20歳未満	20代	30代	40代	50代	60歳以上	無回答	合計
男性	0	10	33	15	1	0	59
%	0.0	22.7	75.0	34.1	2.3	0.0	57.3
女性	0	17	20	4	3	0	44
%	0.0	38.6	45.5	9.1	6.8	0.0	42.7
合計	0	27	53	19	4	0	103
%	0.0	26.2	51.5	18.4	3.9	0.0	100.0

最終学歴(Q6)

人数	%	
中学校	1	1.0
高校	24	23.3
専修・専門学校	5	4.9
短大・高専	12	11.7
大学(文系)	21	20.4
大学(理系)	24	23.3
大学院	16	15.5
合計	103	100.0

必要であった教育訓練(Q5)

回数	人数	%
高校	18	17.5
短大・高専	12	11.7
大学・大学院	38	36.9
専修学校・各種学校	1	1.0
公的機関が行う教育訓練	0	0.0
公的団体が行う教育訓練	0	0.0
民間の教育訓練	1	1.0
通学教育	3	2.9
自学・自習	9	8.7
その他	1	1.0
なし	36	35.0

現在の会社の会社規模

人数	%	
29名以下	11	21.2
30~49名	2	3.8
50~99名	7	13.5
100~299名	8	15.4
300~499名	4	7.7
500~999名	6	11.5
1,000名以上	13	25.0
官公庁など	1	1.9
その他(勤めていないなど)	0	0.0
合計	52	100.0

現在の会社での勤続年数

人数	%	
5年未満	27	51.9
5年以上~10年未満	7	13.5
10年以上~15年未満	8	15.4
15年以上~20年未満	6	11.5
20年以上~25年未満	1	1.9
25年以上	2	3.8
その他(勤めていないなど)	1	1.9
合計	52	100.0

その職業からの収入(Q8)

人数	%	
100万円未満	5	4.9
100万円~200万円未満	13	12.6
200万円~300万円未満	17	16.5
300万円~400万円未満	22	21.4
400万円~500万円未満	14	13.6
500万円~600万円未満	11	10.7
600万円~700万円未満	10	9.7
700万円~800万円未満	3	2.9
800万円~900万円未満	5	4.9
900万円~1000万円未満	2	1.9
1000万円以上	1	1.0
合計	103	100.0

雇用形態(2009データのみ)

人数	%	
正規の職員・従業員	38	73.1
パート	9	17.3
アルバイト	1	1.9
派遣社員	1	1.9
契約社員	1	1.9
嘱託	1	1.9
その他(勤めていないなど)	1	1.9
合計	52	100.0

機械組立工

現在の職業以外の前職(同じものが5名以上ある職業)

その他(72職種)	人数	%
現在の職業以外の経験職業なし	60	58.3
合計	103	100.0

性別と年齢段階

	20歳未満	20代	30代	40代	50代	60歳以上	無回答	合計
男性	1	6	47	28	14	1	0	97
%	1.0	6.2	48.5	28.9	14.4	1.0	0.0	94.2
女性	0	2	2	1	1	0	0	6
%	0.0	33.3	33.3	16.7	16.7	0.0	0.0	5.8
合計	1	8	49	29	15	1	0	103
%	1.0	7.8	47.6	28.2	14.6	1.0	0.0	100.0

最終学歴(Q6)

	人数	%
中学校	0	0.0
高校	48	46.6
専修・専門学校	10	9.7
短大・高専	6	5.8
大学(文系)	12	11.7
大学(理系)	22	21.4
大学院	5	4.9
合計	103	100.0

必要であった教育訓練(Q5)

複数回答	人数	%
高校	41	39.8
短大・高専	10	9.7
大学・大学院	17	16.5
専修学校・各種学校	8	7.8
公的機関が行う教育訓練	2	1.9
公的団体が行う教育訓練	4	3.9
民間の教育訓練	4	3.9
自学・自習	2	1.9
その他	12	11.7
なし	0	0.0
合計	33	32.0

現在の会社の会社規模

(2009データのみ)	人数	%
29名以下	9	17.3
30~49名	2	3.8
50~99名	9	17.3
100~299名	9	17.3
300~499名	6	11.5
500~999名	7	13.5
1,000名以上	9	17.3
官公庁など	0	0.0
その他(勤めていないなど)	1	1.9
合計	52	100.0

現在の会社での勤続年数

(2009データのみ)	人数	%
5年未満	19	36.5
5年以上~10年未満	9	17.3
10年以上~15年未満	8	15.4
15年以上~20年未満	4	7.7
20年以上~25年未満	8	15.4
25年以上	3	5.8
その他(勤めていないなど)	1	1.9
合計	52	100.0

その職業からの収入(Q8)

	人数	%
100万円未満	1	1.0
100万円~200万円未満	8	7.8
200万円~300万円未満	17	16.5
300万円~400万円未満	17	16.5
400万円~500万円未満	24	23.3
500万円~600万円未満	15	14.6
600万円~700万円未満	10	9.7
700万円~800万円未満	5	4.9
800万円~900万円未満	1	1.0
900万円~1000万円未満	3	2.9
1000万円以上	2	1.9
合計	103	100.0

雇用形態(2009データのみ)

	人数	%
正規の職員・従業員	43	82.7
パート	0	0.0
アルバイト	0	0.0
派遣社員	5	9.6
契約社員	3	5.8
嘱託	0	0.0
その他(勤めていないなど)	1	1.9
合計	52	100.0

持っている免許・資格(保有5名以上のもの)

順位	人数	%	コード	資格名
1	14	13.6	6714	玉掛技能者
2	13	12.6	4815	フォークリフト技能者
3	12	11.7	4805	普通自動車免許(一種)
4	7	6.8	6708	クレーン・デリック運転士(クレーン運転士を含む)
5	5	4.9	4810	自動二輪車免許
6	5	4.9	5514	ガス溶接技能者
	49	47.6		免許・資格を持っていない

今の仕事に就くときに有利であった免許・資格(保有5名以上のもの)

順位	平均値	人数	コード	資格名
1	1.00	12	4805	普通自動車免許(一種)
2	1.00	7	6708	クレーン・デリック運転士(クレーン運転士を含む)
3	0.69	13	4815	フォークリフト技能者
4	0.64	14	6714	玉掛技能者
5	0.60	5	5514	ガス溶接技能者
6	0.00	5	4810	自動二輪車免許

今の仕事を遂行する上で役立つ免許・資格(保有5名以上のもの)

順位	平均値	人数	コード	資格名
1	1.43	7	6708	クレーン・デリック運転士(クレーン運転士を含む)
2	1.25	12	4805	普通自動車免許(一種)
3	1.00	13	4815	フォークリフト技能者
4	1.00	5	5514	ガス溶接技能者
5	1.00	14	6714	玉掛技能者
6	0.20	5	4810	自動二輪車免許

建築施工管理技術者

現在の職業以外の前職(同じものが5名以上ある職業)

職業	人数	%
建築設計技術者	5	4.9
その他(27職種)	17	16.5
現在の職業以外の経験職業なし	81	78.6
合計	103	100.0

性別と年齢段階

	年齢段階						合計
	20歳未満	20代	30代	40代	50代	60歳以上	
男性	0	7	36	39	15	1	98
%	0.0	7.1	36.7	39.8	15.3	1.0	95.1
女性	0	1	2	1	1	0	5
%	0.0	20.0	40.0	20.0	20.0	0.0	4.9
合計	0	8	38	40	16	1	103
%	0.0	7.8	36.9	38.8	15.5	1.0	100.0

最終学歴(Q6)

学歴	人数	%
中学校	2	1.9
高校	24	23.3
専修・専門学校	24	23.3
短大・高専	4	3.9
大学(文系)	7	6.8
大学(理系)	40	38.8
大学院	2	1.9
合計	103	100.0

必要であった教育訓練(Q5)

教育訓練	人数	%
高校	29	28.2
短大・高専	6	5.8
大学・大学院	34	33.0
専修学校・各種学校	19	18.4
公的機関が行う教育訓練	3	2.9
公的機関が行う教育訓練	1	1.0
民間の教育訓練	4	3.9
通信教育	4	3.9
自学・自習	23	22.3
その他	4	3.9
なし	17	16.5

現在の会社の会社規模

会社規模	人数	%
29名以下	17	32.7
30~49名	1	1.9
50~99名	1	1.9
100~299名	3	5.8
300~499名	3	5.8
500~999名	6	11.5
1,000名以上	18	34.6
官公庁など	1	1.9
その他(勤めていないなど)	2	3.8
合計	52	100.0

現在の会社での勤続年数

勤続年数	人数	%
5年未満	14	26.9
5年以上~10年未満	6	11.5
10年以上~15年未満	12	23.1
15年以上~20年未満	8	15.4
20年以上~25年未満	6	11.5
25年以上	5	9.6
その他(勤めていないなど)	1	1.9
合計	52	100.0

その職業からの収入(Q8)

収入	人数	%
100万円未満	1	1.0
100万円~200万円未満	0	0.0
200万円~300万円未満	7	6.8
300万円~400万円未満	10	9.7
400万円~500万円未満	28	27.2
500万円~600万円未満	12	11.7
600万円~700万円未満	19	18.4
700万円~800万円未満	9	8.7
800万円~900万円未満	8	7.8
900万円~1000万円未満	4	3.9
1000万円以上	5	4.9
合計	103	100.0

雇用形態(2009データのみ)

雇用形態	人数	%
正規の職員・従業員	48	92.3
パート	0	0.0
アルバイト	0	0.0
派遣社員	2	3.8
契約社員	0	0.0
嘱託	0	0.0
その他(勤めていないなど)	2	3.8
合計	52	100.0

持っている免許・資格(保有5名以上のもの)

順位	人数	%	コード	資格名
1	34	33.0	1420	建築施工管理技士1級
2	16	15.5	1401	建築士(1級)
3	14	13.6	1402	建築士(2級)
4	11	10.7	1421	建築施工管理技士2級
5	7	6.8	1429	土木施工管理技士1級
6	6	5.8	1428	土木施工管理技士2級
7	6	5.8	7213	国土技術者
8	5	4.9	6714	国土技術者
9	5	4.9	7214	国土技術者
	15	14.6		免許・資格を持っていない

今の仕事に就くときに有利であった免許・資格(保有5名以上のもの)

順位	平均値	人数	コード	資格名
1	1.44	16	1401	建築士(1級)
2	1.32	34	1420	建築施工管理技士1級
3	1.20	5	1428	土木施工管理技士1級
4	1.18	11	1421	建築施工管理技士2級
5	1.00	7	1429	土木施工管理技士2級
6	0.79	14	1402	建築士(2級)

今の仕事を遂行する上で役立つ免許・資格(保有5名以上のもの)

順位	平均値	人数	コード	資格名
1	1.44	16	1401	建築士(1級)
2	1.41	34	1420	建築施工管理技士1級
3	1.40	5	1428	土木施工管理技士1級
4	1.14	7	1429	土木施工管理技士2級
5	1.00	14	1402	建築士(2級)
6	0.82	11	1421	建築施工管理技士2級

電気通信設備工

現在の職業以外の前職(同じものが5名以上ある職業)

職業	人数	%
電工	7	6.8
その他(43職種)	40	38.8
現在の職業以外の経験職業なし	56	54.4
合計	103	100.0

性別と年齢段階

	20歳未満		20代		30代		40代		50代		60歳以上		無回答	合計	
	人数	%	人数	%	人数	%	人数	%	人数	%	人数	%			
男性	0	0.0	6	6.0	46	46.0	32	32.0	13	13.0	3	3.0	0	0.0	100
女性	0	0.0	1	1.0	2	2.0	0	0.0	0	0.0	0	0.0	0	0.0	3
合計	0	0.0	7	7.0	48	48.0	32	32.0	13	13.0	3	3.0	0	0.0	103
%	0.0	0.0	6.8	6.8	46.6	46.6	31.1	31.1	12.6	12.6	2.9	2.9	0.0	0.0	100.0

最終学歴(Q6)

学歴	人数	%
中学校	2	1.9
高校	49	47.6
専修・専門学校	12	11.7
短大・高専	4	3.9
大学(文系)	8	7.8
大学(理系)	23	22.3
大学院	5	4.9
合計	103	100.0

必要であった教育訓練(Q5)

教育訓練	人数	%
高校	39	37.9
短大・高専	7	6.8
大学・大学院	20	19.4
専修学校・各種学校	5	4.9
公的機関が行う教育訓練	2	1.9
公的団体が行う教育訓練	2	1.9
民間の教育訓練	5	4.9
通信教育	6	5.8
自学・自習	28	27.2
その他	1	1.0
なし	24	23.3

現在の会社の会社規模

会社規模	人数	%
29名以下	12	23.5
30~49名	4	7.8
50~99名	1	2.0
100~299名	9	17.6
300~499名	2	3.9
500~999名	2	3.9
1,000名以上	16	31.4
官公庁など	0	0.0
その他(勤めていないなど)	5	9.8
合計	51	100.0

現在の会社での勤続年数

勤続年数	人数	%
5年未満	8	15.7
5年以上~10年未満	11	21.6
10年以上~15年未満	10	19.6
15年以上~20年未満	8	15.7
20年以上~25年未満	3	5.9
25年以上	10	19.6
その他(勤めていないなど)	1	2.0
合計	51	100.0

雇用形態(2009データのみ)

雇用形態	人数	%
正規の職員・従業員	37	72.5
パート	2	3.9
アルバイト	0	0.0
派遣社員	1	2.0
契約社員	2	3.9
嘱託	1	2.0
その他(勤めていないなど)	8	15.7
合計	51	100.0

その職業からの収入(Q8)

収入	人数	%
100万円未満	1	1.0
100万円~200万円未満	5	4.9
200万円~300万円未満	10	9.7
300万円~400万円未満	20	19.4
400万円~500万円未満	24	23.3
500万円~600万円未満	23	22.3
600万円~700万円未満	6	5.8
700万円~800万円未満	4	3.9
800万円~900万円未満	4	3.9
900万円~1000万円未満	1	1.0
1000万円以上	5	4.9
合計	103	100.0

持っている免許・資格(保有5名以上のもの)

順位	人数	%	コード	資格名
1	12	11.7	6909	電気工事士(第2種)
2	11	10.7	6907	工事担任アナデジ総合
3	8	7.8	1206	電気工事施工管理技士1級
4	8	7.8	5013	陸上特殊無線技士1級
5	8	7.8	6904	工事担任デジタル1種
6	7	6.8	6908	電気工事士(第1種)
7	5	4.9	1208	電気通信主任技術者(伝送)
8	5	4.9	4805	普通自動車免許(一種)
	27	26.2		免許・資格を持っていない

今の仕事に就くときに有利であった免許・資格(保有5名以上のもの)

順位	平均値	人数	コード	資格名
1	1.57	7	6908	電気工事士(第1種)
2	1.50	8	1206	電気工事施工管理技士1級
3	1.20	5	1208	電気通信主任技術者(伝送)
4	1.20	5	4805	普通自動車免許(一種)
5	1.17	12	6909	電気工事士(第2種)
6	0.75	8	5013	陸上特殊無線技士1級
7	0.73	11	6907	工事担任アナデジ総合
8	0.63	8	6904	工事担任デジタル1種

今の仕事を遂行する上で役立つ免許・資格(保有5名以上のもの)

順位	平均値	人数	コード	資格名
1	1.38	8	1206	電気工事施工管理技士1級
2	1.29	7	6908	電気工事士(第1種)
3	1.17	12	6909	電気工事士(第2種)
4	1.00	5	1208	電気通信主任技術者(伝送)
5	1.00	5	4805	普通自動車免許(一種)
6	1.00	8	6904	工事担任デジタル1種
7	0.82	11	6907	工事担任アナデジ総合
8	0.75	8	5013	陸上特殊無線技士1級

現在の職業以外の前職(同じものが5名以上ある職業)

その他(42職種)	人数	%
現在の職業以外の経験職業なし	43	41.7
合計	103	100.0

性別と年齢段階

20歳未満	20代	30代	40代	50代	60歳以上	無回答	合計
男性	0	6	41	33	13	5	98
%	0.0	6.1	41.8	33.7	13.3	5.1	95.1
女性	0	1	4	0	0	0	5
%	0.0	20.0	80.0	0.0	0.0	0.0	4.9
合計	0	7	45	33	13	5	103
%	0.0	6.8	43.7	32.0	12.6	4.9	100.0

最終学歴(Q6)

学歴	人数	%
中学校	3	2.9
高校	51	49.5
専修・専門学校	18	17.5
短大・高専	4	3.9
大学(文系)	11	10.7
大学(理系)	15	14.6
大学院	1	1.0
合計	103	100.0

必要であった教育訓練(Q5)

教育訓練	人数	%
高校	41	39.8
短大・高専	7	6.8
大学・大学院	13	12.6
専修学校・各種学校	10	9.7
公的機関が行う教育訓練	3	2.9
公的団体が行う教育訓練	4	3.9
民間の教育訓練	12	11.7
通学・自習	2	1.9
その他	27	26.2
なし	2	1.9
合計	117	16.5

現在の会社の会社規模

会社規模	人数	%
(2009データのみ)	33	62.3
29名以下	2	3.8
30~49名	2	3.8
50~99名	2	3.8
100~299名	2	3.8
300~499名	1	1.9
500~999名	1	1.9
1,000名以上	6	11.3
官公庁など	0	0.0
その他(勤めていないなど)	6	11.3
合計	53	100.0

現在の会社での勤続年数

勤続年数	人数	%
(2009データのみ)	11	20.8
5年未満	7	13.2
5年以上~10年未満	16	30.2
10年以上~15年未満	11	20.8
15年以上~20年未満	2	3.8
20年以上~25年未満	6	11.3
25年以上	0	0.0
その他(勤めていないなど)	53	100.0
合計	53	100.0

その職業からの収入(Q8)

収入	人数	%
100万円未満	1	1.0
100万円~200万円未満	5	4.9
200万円~300万円未満	20	19.4
300万円~400万円未満	22	21.4
400万円~500万円未満	18	17.5
500万円~600万円未満	12	11.7
600万円~700万円未満	14	13.6
700万円~800万円未満	3	2.9
800万円~900万円未満	3	2.9
900万円~1000万円未満	2	1.9
1000万円以上	3	2.9
合計	103	100.0

雇用形態(2009データのみ)

雇用形態	人数	%
正規の職員・従業員	44	83.0
パート	0	0.0
アルバイト	0	0.0
派遣社員	1	1.9
契約社員	2	3.8
嘱託	0	0.0
その他(勤めていないなど)	6	11.3
合計	53	100.0

持っている免許・資格(保有5名以上のもの)

順位	人数	%	コード	資格名
1	35	34.0	6908	電気工事士(第1種)
2	35	34.0	6909	電気工事士(第2種)
3	20	19.4	1206	電気工事施工管理技士1級
4	9	8.7	1205	電気主任技術者3種
5	8	7.8	1207	電気工事施工管理技士2級
6	8	7.8	4805	普通自動車免許(一種)
7	8	7.8	6714	玉掛技能者
8	5	4.9	4816	高所作業車運転転技能者
合計	12	11.7		免許・資格を持っていない

今の仕事に就くときに有利であった免許・資格(保有5名以上のもの)

順位	平均値	人数	コード	資格名
1	1.63	8	4805	普通自動車免許(一種)
2	1.57	35	6909	電気工事士(第2種)
3	1.43	35	6908	電気工事士(第1種)
4	1.25	8	1207	電気工事施工管理技士2級
5	1.20	5	4816	高所作業車運転転技能者
6	1.16	19	1206	電気工事施工管理技士1級
7	0.67	9	1205	電気主任技術者3種
8	0.50	8	6714	玉掛技能者

今の仕事を遂行する上で役立つ免許・資格(保有5名以上のもの)

順位	平均値	人数	コード	資格名
1	1.63	8	4805	普通自動車免許(一種)
2	1.60	5	4816	高所作業車運転転技能者
3	1.57	35	6908	電気工事士(第1種)
4	1.49	35	6909	電気工事士(第2種)
5	1.47	19	1206	電気工事施工管理技士1級
6	1.13	8	1207	電気工事施工管理技士2級
7	0.89	9	1205	電気主任技術者3種
8	0.63	8	6714	玉掛技能者

土木施工管理技術者

現在の職業以外の前職(同じものが5名以上ある職業)

職業	人数	%
土木設計技術者	9	8.7
その他(32職種)	32	31.1
現在の職業以外の経験職業なし	62	60.2
合計	103	100.0

性別と年齢段階

	20歳未満		30代		40代		50代		60歳以上		無回答	合計	
	人数	%	人数	%	人数	%	人数	%	人数	%			
男性	0	0.0	37	37.4	45	45.5	13	13.1	1	1.0	0	0.0	99
女性	0	0.0	3	3.0	1	1.0	0	0.0	0	0.0	0	0.0	4
合計	0	0.0	40	40.0	46	45.0	13	13.1	1	1.0	0	0.0	103
%	0.0	0.0	38.8	38.8	44.7	44.7	12.6	12.6	1.0	1.0	0.0	0.0	100.0

最終学歴(Q6)

学歴	人数	%
中学校	0	0.0
高校	22	21.4
専修・専門学校	9	8.7
短大・高専	10	9.7
大学(文系)	14	13.6
大学(理系)	47	45.6
大学院	1	1.0
合計	103	100.0

必要であった教育訓練(Q5)

教育訓練	人数	%
高校	28	27.2
短大・高専	9	8.7
大学・大学院	46	44.7
専修学校・各種学校	8	7.8
公的機関が行う教育訓練	8	7.8
公的団体が行う教育訓練	6	5.8
民間の教育訓練	11	10.7
通信教育	1	1.0
自学・自習	25	24.3
必要であった教育訓練(Q5)	0	0.0
なし	7	6.8

現在の会社の会社規模

会社規模	人数	%
29名以下	25	48.1
30~49名	4	7.7
50~99名	7	13.5
100~299名	4	7.7
300~499名	2	3.8
500~999名	3	5.8
1,000名以上	5	9.6
官公庁など	1	1.9
その他(勤めていないなど)	1	1.9
合計	52	100.0

現在の会社での勤続年数

勤続年数	人数	%
5年未満	16	30.8
5年以上~10年未満	7	13.5
10年以上~15年未満	9	17.3
15年以上~20年未満	9	17.3
20年以上~25年未満	5	9.6
25年以上	5	9.6
その他(勤めていないなど)	1	1.9
合計	52	100.0

その職業からの収入(Q8)

収入	人数	%
100万円未満	1	1.0
100万円~200万円未満	1	1.0
200万円~300万円未満	7	6.8
300万円~400万円未満	13	12.6
400万円~500万円未満	24	23.3
500万円~600万円未満	23	22.3
600万円~700万円未満	19	18.4
700万円~800万円未満	8	7.8
800万円~900万円未満	2	1.9
900万円~1000万円未満	3	2.9
1000万円以上	2	1.9
合計	103	100.0

雇用形態(2009データのみ)

雇用形態	人数	%
正規の職員・従業員	48	92.3
パート	0	0.0
アルバイト	0	0.0
派遣社員	0	0.0
契約社員	2	3.8
嘱託	0	0.0
その他(勤めていないなど)	2	3.8
合計	52	100.0

持っている免許・資格(保有5名以上のもの)

順位	人数	%	コード	資格名
1	74	71.8	1428	土木施工管理技士1級
2	14	13.6	1434	測量士
3	12	11.7	1429	土木施工管理技士2級
4	10	9.7	1435	測量士補
5	9	8.7	1420	建築施工管理技士1級
6	8	7.8	1430	造園施工管理技士1級
7	5	4.9	4801	大型自動車免許(一種)
8	5	4.9	4805	普通自動車免許(一種)
9	5	4.9	2504	翻訳1級
	8	7.8		免許・資格を持っていない

今の仕事に就くときに有利であった免許・資格(保有5名以上のもの)

順位	平均値	人数	コード	資格名
1	2.00	74	1428	普通自動車免許(一種)
2	1.61	74	1428	土木施工管理技士1級
3	1.33	6	1421	建築施工管理技士2級
4	1.33	12	1429	土木施工管理技士2級
5	1.20	5	4801	大型自動車免許(一種)
6	1.00	9	1420	建築施工管理技士1級
7	1.00	8	1430	造園施工管理技士1級
8	0.93	14	1434	測量士
9	0.70	10	1435	測量士補

今の仕事を遂行する上で役立つ免許・資格(保有5名以上のもの)

順位	平均値	人数	コード	資格名
1	2.00	5	4805	普通自動車免許(一種)
2	1.65	74	1428	土木施工管理技士1級
3	1.25	12	1429	土木施工管理技士2級
4	1.20	5	4801	大型自動車免許(一種)
5	1.17	6	1421	建築施工管理技士2級
6	1.11	9	1420	建築施工管理技士1級
7	0.90	10	1435	測量士補
8	0.88	8	1430	造園施工管理技士1級
9	0.86	14	1434	測量士

建築設計技術者

現在の職業以外の前職(同じものが5名以上ある職業)

職業	人数	%
建築施工管理技術者	7	6.9
その他(20職種)	18	17.6
現在の職業以外の経験職業なし	77	75.5
合計	102	100.0

性別と年齢段階

性別	年齢段階					無回答	合計
	20歳未満	20代	30代	40代	50代		
男性	0	6	21	41	14	3	85
%	0.0	7.1	24.7	48.2	16.5	3.5	83.3
女性	0	3	12	1	1	0	17
%	0.0	17.6	70.6	5.9	0.0	0.0	16.7
合計	0	9	33	42	15	3	102
%	0.0	8.8	32.4	41.2	14.7	2.9	100.0

最終学歴(Q6)

学歴	人数	%
中学校	0	0.0
高校	21	20.6
専修・専門学校	15	14.7
短大・高専	7	6.9
大学(文系)	1	1.0
大学(理系)	44	43.1
大学院	14	13.7
合計	102	100.0

必要であった教育訓練(Q5)

教育訓練	人数	%
高校	23	22.5
短大・高専	10	9.8
大学・大学院	48	47.1
専修学校・各種学校	10	9.8
公的機関が行う教育訓練	3	2.9
公的団体が行う教育訓練	2	2.0
民間の教育訓練	5	4.9
通信教育	2	2.0
自学・自習	27	26.5
その他	3	2.9
なし	10	9.8

現在の会社の会社規模

会社規模	人数	%
(2009データのみ)	24	47.1
29名以下	5	9.8
30~49名	3	5.9
50~99名	4	7.8
100~299名	1	2.0
300~499名	4	7.8
500~999名	5	9.8
1,000名以上	1	2.0
官公庁など	4	7.8
その他(勤めていないなど)	51	100.0
合計	51	100.0

現在の会社での勤続年数

勤続年数	人数	%
(2009データのみ)	15	29.4
5年未満	14	27.5
5年以上~10年未満	6	11.8
10年以上~15年未満	4	7.8
15年以上~20年未満	6	11.8
20年以上~25年未満	4	7.8
25年以上	2	3.9
その他(勤めていないなど)	51	100.0
合計	51	100.0

その職業からの収入(Q8)

収入	人数	%
100万円未満	3	2.9
100万円~200万円未満	2	2.0
200万円~300万円未満	10	9.8
300万円~400万円未満	23	22.5
400万円~500万円未満	20	19.6
500万円~600万円未満	13	12.7
600万円~700万円未満	8	7.8
700万円~800万円未満	11	10.8
800万円~900万円未満	3	2.9
900万円~1000万円未満	4	3.9
1000万円以上	5	4.9
合計	102	100.0

雇用形態(2009データのみ)

雇用形態	人数	%
正規の職員・従業員	42	82.4
パート	0	0.0
アルバイト	2	3.9
派遣社員	0	0.0
契約社員	1	2.0
嘱託	0	0.0
その他(勤めていないなど)	6	11.8
合計	51	100.0

持っている免許・資格(保有5名以上のもの)

順位	人数	%	コード	資格名
1	39	38.2	1401	建築士(1級)
2	28	27.5	1402	建築士(2級)
3	12	11.8	4805	普通自動車免許(一種)
4	11	10.8	2407	宅地建物取引主任者
5	8	7.8	2814	福祉住環境コーディネーター
6	7	6.9	1420	建築施工管理技術士1級
7	5	4.9	1412	インテリアプランナー
8	5	4.9	4810	自動二輪車免許
合計	17	16.7		免許・資格を持っていない

今の仕事に就くときに有利であった免許・資格(保有5名以上のもの)

順位	平均値	人数	コード	資格名
1	1.41	39	1401	建築士(1級)
2	1.18	28	1402	建築士(2級)
3	1.00	7	1420	建築施工管理技術士1級
4	1.00	12	4805	普通自動車免許(一種)
5	0.84	11	2407	宅地建物取引主任者
6	0.60	5	1412	インテリアプランナー
7	0.13	8	2814	福祉住環境コーディネーター
8	0.00	5	4810	自動二輪車免許

今の仕事を遂行する上で役立つ免許・資格(保有5名以上のもの)

順位	平均値	人数	コード	資格名
1	1.51	39	1401	建築士(1級)
2	1.32	28	1402	建築士(2級)
3	1.17	12	4805	普通自動車免許(一種)
4	1.14	7	1420	建築施工管理技術士1級
5	0.55	11	2407	宅地建物取引主任者
6	0.40	5	1412	インテリアプランナー
7	0.38	8	2814	福祉住環境コーディネーター
8	0.00	5	4810	自動二輪車免許

現在の職業以外の前職(同じものが5名以上ある職業)

職業	人数	%
一般事務員	5	4.9
その他(54職種)	52	51.0
現在の職業以外の経験職業なし	45	44.1
合計	102	100.0

持っている免許・資格(保有5名以上のもの)

順位	人数	%	コード	資格名
1	18	17.6	1424	鉄骨製作管理技術者
2	17	16.7	6714	玉掛技能者
3	11	10.8	5507	溶接技能者
4	11	10.8	5514	ガス溶接技能者
5	9	8.8	1402	建築士(2級)
6	7	6.9	1420	建築施工管理技士1級
7	7	6.9	5516	アーク溶接
8	7	6.9	7127	建築物鉄骨組立主任者
9	6	5.9	5505	溶接管理技術者(2級)
合計	23	22.5		免許・資格を持っていない

今の仕事に就くときに有利であった免許・資格(保有5名以上のもの)

順位	平均値	人数	コード	資格名
1	1.71	7	5516	アーク溶接
2	1.50	16	6714	玉掛技能者
3	1.43	7	7127	建築物鉄骨組立主任者
4	1.39	18	1424	鉄骨製作管理技術者
5	1.27	11	5514	ガス溶接技能者
6	1.17	6	1420	建築施工管理技士1級
7	1.17	6	5505	溶接管理技術者(2級)
8	0.89	9	1402	建築士(2級)
9	0.82	11	5507	溶接技能者

今の仕事を遂行する上で役立つ免許・資格(保有5名以上のもの)

順位	平均値	人数	コード	資格名
1	1.86	7	5516	アーク溶接
2	1.55	11	5507	溶接技能者
3	1.50	6	1420	建築施工管理技士1級
4	1.50	6	5505	溶接管理技術者(2級)
5	1.44	16	6714	玉掛技能者
6	1.44	18	1424	鉄骨製作管理技術者
7	1.36	11	5514	ガス溶接技能者
8	1.14	7	7127	建築物鉄骨組立主任者
9	1.11	9	1402	建築士(2級)

性別と年齢段階

性別	20歳未満	20代	30代	40代	50代	60歳以上	無回答	合計
男性	0	6	38	26	17	2	0	89
%	0.0	6.7	42.7	29.2	19.1	2.2	0.0	87.3
女性	0	4	5	2	2	0	0	13
%	0.0	3.8	38.5	15.4	15.4	0.0	0.0	12.7
合計	0	10	43	28	19	2	0	102
%	0.0	9.8	42.2	27.5	18.6	2.0	0.0	100.0

最終学歴(Q6)

学歴	人数	%
中学校	5	4.9
高校	46	45.1
専修・専門学校	19	18.6
短大・高専	6	5.9
大学(文系)	11	10.8
大学(理系)	15	14.7
大学院	0	0.0
合計	102	100.0

必要であった教育訓練(Q5)

教育訓練	人数	%
複製回答		
高校	34	33.3
短大・高専	7	6.9
大学・大学院	11	10.8
専修学校・各種学校	7	6.9
公的機関が行う教育訓練	10	9.8
公的団体が行う教育訓練	7	6.9
民間の教育訓練	10	9.8
通信教育	0	0.0
自学・自習	18	17.6
その他	2	2.0
なし	27	26.5

現在の会社の会社規模

会社規模	人数	%
(2009データのみ)		
29名以下	40	76.9
30~49名	4	7.7
50~99名	3	5.8
100~299名	1	1.9
300~499名	2	3.8
500~999名	0	0.0
1,000名以上	0	0.0
官公庁など	0	0.0
その他(勤めていないなど)	2	3.8
合計	52	100.0

現在の会社での勤続年数

勤続年数	人数	%
(2009データのみ)		
5年未満	7	13.5
5年以上~10年未満	11	21.2
10年以上~15年未満	11	21.2
15年以上~20年未満	12	23.1
20年以上~25年未満	6	11.5
25年以上	4	7.7
その他(勤めていないなど)	1	1.9
合計	52	100.0

その職業からの収入(Q8)

収入	人数	%
100万円未満	3	2.9
100万円~200万円未満	7	6.9
200万円~300万円未満	19	18.6
300万円~400万円未満	22	21.6
400万円~500万円未満	17	16.7
500万円~600万円未満	18	17.6
600万円~700万円未満	6	5.9
700万円~800万円未満	3	2.9
800万円~900万円未満	4	3.9
900万円~1000万円未満	2	2.0
1000万円以上	1	1.0
合計	102	100.0

雇用形態(2009データのみ)

雇用形態	人数	%
正規の職員・従業員	47	90.4
パート	1	1.9
アルバイト	0	0.0
派遣社員	0	0.0
契約社員	0	0.0
嘱託	0	0.0
その他(勤めていないなど)	4	7.7
合計	52	100.0

現在の職業以外の前職(同じものが5名以上ある職業)

	人数	%
トラック運転者	5	4.9
建築施工管理技術者	5	4.9
その他(64職種)	58	56.9
現在の職業以外の経験職業なし	34	33.3
合計	102	100.0

持っている免許・資格(保有5名以上のもの)

順位	人数	%	コード	資格名
1	11	10.8	4805	普通自動車免許(一種)
	58	56.9		免許・資格を持っていない

今の仕事に就くときに有利であった免許・資格(保有5名以上のもの)

順位	平均値	人数	コード	資格名
1	1.55	11	4805	普通自動車免許(一種)

今の仕事を遂行する上で役立つ免許・資格(保有5名以上のもの)

順位	平均値	人数	コード	資格名
1	1.91	11	4805	普通自動車免許(一種)

性別と年齢段階

	20歳未満	20代	30代	40代	50代	60歳以上	無回答	合計
男性	0	7	34	34	10	4	0	89
%	0.0	7.9	38.2	38.2	11.2	4.5	0.0	87.3
女性	0	2	6	5	0	0	0	13
%	0.0	15.4	46.2	38.5	0.0	0.0	0.0	12.7
合計	0	9	40	39	10	4	0	102
%	0.0	8.8	39.2	38.2	9.8	3.9	0.0	100.0

最終学歴(Q6)

	人数	%
中学校	5	4.9
高校	51	50.0
専修・専門学校	13	12.7
短大・高専	6	5.9
大学(文系)	15	14.7
大学(理系)	8	7.8
大学院	4	3.9
合計	102	100.0

必要であった教育訓練(Q5)

複数回答	人数	%
高校	26	25.5
短大・高専	5	4.9
大学・大学院	10	9.8
専修学校・各種学校	5	4.9
公的機関が行う教育訓練	3	2.9
公的団体が行う教育訓練	3	2.9
民間の教育訓練	8	7.8
通信教育	2	2.0
自学・自習	24	23.5
その他	1	1.0
なし	39	38.2

現在の会社の会社規模

	人数	%
29名以下	35	67.3
30~49名	3	5.8
50~99名	0	0.0
100~299名	1	1.9
300~499名	1	1.9
500~999名	0	0.0
1,000名以上	0	0.0
官公庁など	0	0.0
その他(勤めていないなど)	12	23.1
合計	52	100.0

現在の会社での勤続年数

(2009データのみ)	人数	%
5年未満	11	21.2
5年以上~10年未満	9	17.3
10年以上~15年未満	12	23.1
15年以上~20年未満	3	5.8
20年以上~25年未満	7	13.5
25年以上	5	9.6
その他(勤めていないなど)	5	9.6
合計	52	100.0

その職業からの収入(Q8)

	人数	%
100万円未満	4	3.9
100万円~200万円未満	5	4.9
200万円~300万円未満	29	28.4
300万円~400万円未満	15	14.7
400万円~500万円未満	24	23.5
500万円~600万円未満	9	8.8
600万円~700万円未満	6	5.9
700万円~800万円未満	4	3.9
800万円~900万円未満	5	4.9
900万円~1000万円未満	0	0.0
1000万円以上	1	1.0
合計	102	100.0

雇用形態(2009データのみ)

	人数	%
正規の職員・従業員	35	67.3
パート	1	1.9
アルバイト	1	1.9
派遣社員	0	0.0
契約社員	1	1.9
嘱託	0	0.0
その他(勤めていないなど)	14	26.9
合計	52	100.0

現在の職業以外の前職(同じものが5名以上ある職業)

職業	人数	%
建築施工管理技術者	8	7.8
その他(51職種)	51	50.0
現在の職業以外の経験職業なし	43	42.2
合計	102	100.0

持っている免許・資格(保有5名以上のもの)

順位	人数	%	コード	資格名
1	24	23.5	1231	給水装置工事主任技術者
2	19	18.6	7214	管工事施工管理士2級
3	11	10.8	7213	管工事施工管理士1級
4	10	9.8	4805	普通自動車免許(一種)
5	9	8.8	6714	玉掛技能者
6	9	8.8	1429	土木施工管理士2級
7	8	7.8	6802	車両系整地掘削用運転
8	8	7.8	1428	土木施工管理士1級
9	7	6.9	6710	小型移動式クレーン
10	5	4.9	1436	技術士(水道)

持っている免許・資格を持っていない

順位	人数	%	コード	資格名
1	25	24.5		免許・資格を持っていない

今の仕事に就くときに有利であった免許・資格(保有5名以上のもの)

順位	平均値	人数	コード	資格名
1	2.00	5	1436	技術士(水道)
2	1.90	10	4805	普通自動車免許(一種)
3	1.75	8	6802	車両系整地掘削用運転
4	1.45	11	7213	管工事施工管理士1級
5	1.42	24	1231	給水装置工事主任技術者
6	1.25	8	1428	土木施工管理士1級
7	1.22	9	1429	土木施工管理士2級
8	1.11	19	7214	管工事施工管理士2級
9	0.89	9	6714	玉掛技能者
10	0.86	7	6710	小型移動式クレーン

今の仕事を遂行する上で役立つ免許・資格(保有5名以上のもの)

順位	平均値	人数	コード	資格名
1	2.00	5	1436	技術士(水道)
2	1.88	8	6802	車両系整地掘削用運転
3	1.80	10	4805	普通自動車免許(一種)
4	1.50	24	1231	給水装置工事主任技術者
5	1.50	8	1428	土木施工管理士1級
6	1.45	11	7213	管工事施工管理士1級
7	1.33	9	1429	土木施工管理士2級
8	1.33	9	6714	玉掛技能者
9	1.14	7	6710	小型移動式クレーン
10	1.05	19	7214	管工事施工管理士2級

性別と年齢段階

性別	20歳未満	20代	30代	40代	50代	60歳以上	無回答	合計
男性	0	9	36	39	10	1	0	95
%	0.0	9.5	37.9	41.1	10.5	1.1	0.0	93.1
女性	0	3	4	0	0	0	0	7
%	0.0	42.9	57.1	0.0	0.0	0.0	0.0	6.9
合計	0	12	40	39	10	1	0	102
%	0.0	11.8	39.2	38.2	9.8	1.0	0.0	100.0

最終学歴(Q6)

学歴	人数	%
中学校	1	1.0
高校	59	57.8
専修・専門学校	14	13.7
短大・高専	5	4.9
大学(文系)	11	10.8
大学(理系)	12	11.8
大学院	0	0.0
合計	102	100.0

必要であった教育訓練(Q5)

教育訓練	人数	%
複数回答		
高校	30	29.4
短大・高専	4	3.9
大学・大学院	14	13.7
専修学校・各種学校	8	7.8
公的機関が行う教育訓練	7	6.9
公的団体が行う教育訓練	2	2.0
民間の教育訓練	17	16.7
通信教育	2	2.0
自学・自習	23	22.5
その他	2	2.0
なし	27	26.5

現在の会社の会社規模

会社規模	人数	%
29名以下	43	82.7
30~49名	2	3.8
50~99名	2	3.8
100~299名	0	0.0
300~499名	0	0.0
500~999名	0	0.0
1,000名以上	1	1.9
官公庁など	0	0.0
その他(勤めていないなど)	4	7.7
合計	52	100.0

現在の会社での勤続年数

勤続年数	人数	%
5年未満	14	26.9
5年以上~10年未満	14	26.9
10年以上~15年未満	5	9.6
15年以上~20年未満	6	11.5
20年以上~25年未満	6	11.5
25年以上	6	11.5
その他(勤めていないなど)	1	1.9
合計	52	100.0

その職業からの収入(Q8)

収入	人数	%
100万円未満	2	2.0
100万円~200万円未満	4	3.9
200万円~300万円未満	24	23.5
300万円~400万円未満	22	21.6
400万円~500万円未満	18	17.6
500万円~600万円未満	12	11.8
600万円~700万円未満	10	9.8
700万円~800万円未満	4	3.9
800万円~900万円未満	1	1.0
900万円~1000万円未満	1	1.0
1000万円以上	4	3.9
合計	102	100.0

雇用形態(2009データのみ)

雇用形態	人数	%
正規の職員・従業員	42	80.8
パート	1	1.9
アルバイト	0	0.0
派遣社員	0	0.0
契約社員	2	3.8
嘱託	1	1.9
その他(勤めていないなど)	6	11.5
合計	52	100.0

現在の職業以外の前職(同じものが5名以上ある職業)

	人数	%
一般事務員	15	14.9
建築設計技術者	6	5.9
その他(40職種)	36	35.6
現在の職業以外の経験職業なし	45	44.6
合計	102	101.0

持っている免許・資格(保有5名以上のもの)

順位	人数	%	コード	資格名
1	10	9.9	4805	普通自動車免許(一種)
2	5	5.0	1401	建築士(1級)
3	5	5.0	1402	建築士(2級)
4	5	5.0	1428	土木施工管理技士1級
合計	37	36.6		免許・資格を持っていない

今の仕事に就くときに有利であった免許・資格(保有5名以上のもの)

順位	平均値	人数	コード	資格名
1	1.20	5	1428	土木施工管理技士1級
2	0.60	5	1401	建築士(1級)
3	0.60	5	1402	建築士(2級)
4	0.60	10	4805	普通自動車免許(一種)

今の仕事を遂行する上で役立つ免許・資格(保有5名以上のもの)

順位	平均値	人数	コード	資格名
1	1.20	5	1402	建築士(2級)
2	1.20	5	1428	土木施工管理技士1級
3	1.00	5	1401	建築士(1級)
4	0.90	10	4805	普通自動車免許(一種)

性別と年齢段階

	20歳未満	20代	30代	40代	50代	60歳以上	無回答	合計
男性	0	2	18	10	3	1	0	34
%	0.0	5.9	52.9	29.4	8.8	2.9	0.0	33.7
女性	0	6	39	21	0	0	0	67
%	0.0	9.0	58.2	31.3	1.5	0.0	0.0	66.3
合計	0	8	57	31	4	1	0	101
%	0.0	7.9	56.4	30.7	4.0	1.0	0.0	100.0

最終学歴(Q6)

	人数	%
中学校	0	0.0
高校	28	27.7
専修・専門学校	19	18.8
短大・高専	24	23.8
大学(文系)	11	10.9
大学(理系)	19	18.8
大学院	0	0.0
合計	101	100.0

必要であった教育訓練(Q5)

	人数	%
複数回答		
高校	22	21.8
短大・高専	19	18.8
大学・大学院	12	11.9
専修学校・各種学校	15	14.9
公的機関が行う教育訓練	3	3.0
公的団体が行う教育訓練	3	3.0
民間の教育訓練	8	7.9
通学教育	0	0.0
自学・自習	21	20.8
その他	4	4.0
なし	25	24.8

現在の会社の会社規模

	人数	%
29名以下	20	39.2
30~49名	1	2.0
50~99名	4	7.8
100~299名	4	7.8
300~499名	1	2.0
500~999名	4	7.8
1,000名以上	8	15.7
官公庁など	1	2.0
その他(勤めていないなど)	8	15.7
合計	51	100.0

現在の会社での勤続年数

	人数	%
5年未満	18	35.3
5年以上~10年未満	14	27.5
10年以上~15年未満	12	23.5
15年以上~20年未満	2	3.9
20年以上~25年未満	1	2.0
25年以上	2	3.9
その他(勤めていないなど)	2	3.9
合計	51	100.0

その職業からの収入(Q8)

	人数	%
100万円未満	3	3.0
100万円~200万円未満	14	13.9
200万円~300万円未満	31	30.7
300万円~400万円未満	26	25.7
400万円~500万円未満	17	16.8
500万円~600万円未満	5	5.0
600万円~700万円未満	2	2.0
700万円~800万円未満	0	0.0
800万円~900万円未満	1	1.0
900万円~1000万円未満	1	1.0
1000万円以上	1	1.0
合計	101	100.0

雇用形態(2009データのみ)

	人数	%
正規の職員・従業員	30	58.8
パート	2	3.9
アルバイト	2	3.9
派遣社員	6	11.8
契約社員	1	2.0
嘱託	1	2.0
その他(勤めていないなど)	9	17.6
合計	51	100.0

現在の職業以外の前職(同じものが5名以上ある職業)

職業	人数	%
トラック運転者	6	5.9
その他(66職種)	54	53.5
現在の職業以外の経験職業なし	41	40.6
合計	101	100.0

持っている免許・資格(保有5名以上のもの)

順位	人数	%	コード	資格名
1	11	10.9	6714	玉掛技能者
2	8	7.9	4805	普通自動車免許(一種)
3	7	6.9	7225	サツシ施工技能士1級
4	5	5.0	1421	建築施工管理技士2級
5	5	5.0	4815	フォークリフト技能者
6	5	5.0	5816	アーク溶接
7	5	5.0	7223	カーテンウォール施工技能士1級
合計	49	48.5		免許・資格を持っていない

今の仕事に就くときに有利であった免許・資格(保有5名以上のもの)

順位	平均値	人数	コード	資格名
1	1.63	8	4805	普通自動車免許(一種)
2	1.60	5	5816	アーク溶接
3	1.00	5	4815	フォークリフト技能者
4	1.00	11	6714	玉掛技能者
5	1.00	5	7223	カーテンウォール施工技能士1級
6	1.00	7	7225	サツシ施工技能士1級
7	0.60	5	1421	建築施工管理技士2級

今の仕事を遂行する上で役立つ免許・資格(保有5名以上のもの)

順位	平均値	人数	コード	資格名
1	1.88	8	4805	普通自動車免許(一種)
2	1.60	5	5816	アーク溶接
3	1.57	7	7225	サツシ施工技能士1級
4	1.40	5	7223	カーテンウォール施工技能士1級
5	1.27	11	6714	玉掛技能者
6	1.00	5	1421	建築施工管理技士2級
7	1.00	5	4815	フォークリフト技能者

性別と年齢段階

性別	20歳未満	20代	30代	40代	50代	60歳以上	無回答	合計
男性	0	14	29	33	13	2	0	91
%	0.0	15.4	31.9	36.3	14.3	2.2	0.0	90.1
女性	0	3	4	3	0	0	0	10
%	0.0	3.0	4.0	3.0	0.0	0.0	0.0	9.9
合計	0	17	33	36	13	2	0	101
%	0.0	16.8	32.7	35.6	12.9	2.0	0.0	100.0

最終学歴(Q6)

学歴	人数	%
中学校	3	3.0
高校	50	49.5
専修・専門学校	11	10.9
短大・高専	5	5.0
大学(文系)	18	17.8
大学(理系)	14	13.9
大学院	0	0.0
合計	101	100.0

必要であった教育訓練(Q5)

教育訓練	人数	%
高校	31	30.7
短大・高専	1	1.0
大学・大学院	12	11.9
専修学校・各種学校	2	2.0
公的機関が行う教育訓練	2	2.0
公的団体が行う教育訓練	2	2.0
民間の教育訓練	9	8.9
通学・自習	1	1.0
自学・自習	12	11.9
その他	5	5.0
なし	38	37.6

現在の会社の会社規模

会社規模	人数	%
29名以下	42	84.0
30~49名	1	2.0
50~99名	0	0.0
100~299名	2	4.0
300~499名	1	2.0
500~999名	0	0.0
1,000名以上	1	2.0
官公庁など	0	0.0
その他(勤めていないなど)	3	6.0
合計	50	100.0

現在の会社での勤続年数

勤続年数	人数	%
5年未満	13	26.0
5年以上~10年未満	11	22.0
10年以上~15年未満	10	20.0
15年以上~20年未満	7	14.0
20年以上~25年未満	4	8.0
25年以上	5	10.0
その他(勤めていないなど)	0	0.0
合計	50	100.0

その職業からの収入(Q8)

収入	人数	%
100万円未満	3	3.0
100万円~200万円未満	9	8.9
200万円~300万円未満	20	19.8
300万円~400万円未満	27	26.7
400万円~500万円未満	14	13.9
500万円~600万円未満	14	13.9
600万円~700万円未満	6	5.9
700万円~800万円未満	3	3.0
800万円~900万円未満	2	2.0
900万円~1000万円未満	1	1.0
1000万円以上	2	2.0
合計	101	100.0

雇用形態(2009データのみ)

雇用形態	人数	%
正規の職員・従業員	39	78.0
パート	1	2.0
アルバイト	1	2.0
派遣社員	0	0.0
契約社員	2	4.0
嘱託	1	2.0
その他(勤めていないなど)	6	12.0
合計	50	100.0

システムエンジニア (ITアーキテクト)

性別と年齢段階

	20歳未満	20代	30代	40代	50代	60歳以上	無回答	合計
男性	0	16	46	37	4	0	0	103
%	0.0	15.5	44.7	35.9	3.9	0.0	0.0	86.6
女性	0	5	8	3	0	0	0	16
%	0.0	31.3	50.0	18.8	0.0	0.0	0.0	13.4
合計	0	21	54	40	4	0	0	119
%	0.0	17.6	45.4	33.6	3.4	0.0	0.0	100.0

最終学歴 (Q6)

	人数	%
中学校	0	0.0
高校	11	9.2
専修・専門学校	18	15.1
短大・高専	4	3.4
大学 (文系)	29	24.4
大学 (理系)	37	31.1
大学院	20	16.8
合計	119	100.0

現在の会社の会社規模

	人数	%
29名以下	7	12.1
30~49名	1	1.7
50~99名	3	5.2
100~299名	11	19.0
300~499名	5	8.6
500~999名	7	12.1
1,000名以上	23	39.7
官公庁など	0	0.0
その他(勤めていないなど)	1	1.7
合計	58	100.0

雇用形態(2009データのみ)

	人数	%
正規の職員・従業員	54	93.1
パート	0	0.0
アルバイト	0	0.0
派遣社員	1	1.7
契約社員	1	1.7
嘱託	0	0.0
その他(勤めていないなど)	2	3.4
合計	58	100.0

必要であった教育訓練 (Q5)

	人数	%
複数回答	25	21.0
高校	6	5.0
短大・高専	50	42.0
大学・大学院	18	15.1
専修学校・各種学校	1	0.8
公的機関が行う教育訓練	0	0.0
民間の教育訓練	3	2.5
通信教育	3	2.5
自学・自習	38	31.9
その他	6	5.0
なし	19	16.0

現在の会社での勤続年数

	人数	%
5年未満	15	25.9
5年以上~10年未満	14	24.1
10年以上~15年未満	11	19.0
15年以上~20年未満	7	12.1
20年以上~25年未満	10	17.2
25年以上	1	1.7
その他(勤めていないなど)	0	0.0
合計	58	100.0

その職業からの収入 (Q8)

	人数	%
100万円未満	0	0.0
100万円~200万円未満	3	2.5
200万円~300万円未満	3	2.5
300万円~400万円未満	17	14.3
400万円~500万円未満	20	16.8
500万円~600万円未満	22	18.5
600万円~700万円未満	15	12.6
700万円~800万円未満	15	12.6
800万円~900万円未満	6	5.0
900万円~1000万円未満	6	5.0
1000万円以上	12	10.1
合計	119	100.0

現在の職業以外の前職 (同じものが5名以上ある職業)

	人数	%
システムエンジニア(ソフトウェア開発)	17	14.3
システムエンジニア(ITスペシャリスト)	7	5.9
システムエンジニア(アプリケーションスペシャリスト)	5	4.2
その他(21職種)	26	21.8
現在の職業以外の経験職業なし	64	53.8
合計	119	100.0

持っている免許・資格(保有5名以上のもの)

順位	人数	%	コード	資格名
1	19	16.0	1514	基本情報技術者(FE)
2	11	9.2	1512	システム初級(AD)
3	11	9.2	4805	普通自動車免許(一種)
4	10	8.4	1516	第二種情報処理技術者
5	9	7.6	1515	第一種情報処理技術者
6	7	5.9	1505	ネットワークエンジニア(ネットワークNW)
7	7	5.9	1523	オラクルマスター
8	6	5.0	1521	MCSE(マイクロソフト認定システムエンジニア)
9	5	4.2	1510	情報セキュリティアワードミニストラータ(SU)

39 32.8 免許・資格を持っていない

今の仕事に就くときに有利であった免許・資格(保有5名以上のもの)

順位	平均値	人数	コード	資格名
1	1.00	7	1523	オラクルマスター
2	0.71	7	1505	ネットワークエンジニア(ネットワークNW)
3	0.70	10	1516	第二種情報処理技術者
4	0.60	5	1510	情報セキュリティアワードミニストラータ(SU)
5	0.56	9	1515	第一種情報処理技術者
6	0.53	19	1514	基本情報技術者(FE)
7	0.50	6	1521	MCSE(マイクロソフト認定システムエンジニア)
8	0.27	11	1512	システム初級(AD)
9	0.27	11	4805	普通自動車免許(一種)

今の仕事を遂行する上で役立つ免許・資格(保有5名以上のもの)

順位	平均値	人数	コード	資格名
1	1.57	7	1523	オラクルマスター
2	1.40	5	1510	情報セキュリティアワードミニストラータ(SU)
3	1.14	7	1505	ネットワークエンジニア(ネットワークNW)
4	1.00	10	1516	第二種情報処理技術者
5	0.83	6	1521	MCSE(マイクロソフト認定システムエンジニア)
6	0.67	9	1515	第一種情報処理技術者
7	0.45	11	1512	システム初級(AD)
8	0.37	19	1514	基本情報技術者(FE)
9	0.27	11	4805	普通自動車免許(一種)

システムエンジニア (ITスペシャリスト)

現在の職業以外の前職 (同じものが5名以上ある職業)

	人数	%
システムエンジニア (ソフトウェア開発)	13	11.6
システムエンジニア (アプリケーションスペシャリスト)	6	5.4
その他 (18職種)	25	22.3
現在の職業以外の経験職業なし	68	60.7
合計	112	100.0

性別と年齢段階

	20歳未満	20代	30代	40代	50代	60歳以上	無回答	合計
男性	0	10	46	31	6	0	0	93
%	0.0	9.7	44.7	30.1	5.8	0.0	0.0	83.0
女性	0	4	9	5	1	0	0	19
%	0.0	25.0	56.3	31.3	6.3	0.0	0.0	17.0
合計	0	14	55	36	7	0	0	112
%	0.0	11.8	46.2	30.3	5.9	0.0	0.0	100.0

最終学歴 (Q6)

	人数	%
中学校	0	0.0
高校	12	10.7
専修・専門学校	15	13.4
短大・高専	10	8.9
大学 (文系)	31	27.7
大学 (理系)	34	30.4
大学院	10	8.9
合計	112	100.0

現在の会社の会社規模 (2009データのみのみ)

	人数	%
29名以下	7	13.2
30~49名	2	3.8
50~99名	3	5.7
100~299名	11	20.8
300~499名	5	9.4
500~999名	3	5.7
1,000名以上	19	35.8
官公庁など	0	0.0
その他 (勤めていないなど)	3	5.7
合計	53	100.0

雇用形態 (2009データのみのみ)

	人数	%
正職の職員・従業員	43	81.1
パート	0	0.0
アルバイト	1	1.9
派遣社員	1	1.9
契約社員	4	7.5
嘱託	0	0.0
その他 (勤めていないなど)	5	9.4
合計	53	100.0

必要であった教育訓練 (Q5)

	人数	%
複数回答	20	17.9
高校	12	10.7
短大・高専	46	41.1
大学・大学院	14	12.5
専修学校・各種学校	2	1.8
公的機関が行う教育訓練	0	0.0
公的団体が行う教育訓練	8	7.1
民間の教育訓練	7	6.3
通学・自習	49	43.8
その他	7	6.3
なし	16	14.3

現在の会社での勤続年数 (2009データのみのみ)

	人数	%
5年未満	22	41.5
5年以上~10年未満	9	17.0
10年以上~15年未満	6	11.3
15年以上~20年未満	11	20.8
20年以上~25年未満	3	5.7
25年以上	0	0.0
その他 (勤めていないなど)	2	3.8
合計	53	100.0

その職業からの収入 (Q8)

	人数	%
100万円未満	1	0.9
100万円~200万円未満	3	2.7
200万円~300万円未満	3	2.7
300万円~400万円未満	15	13.4
400万円~500万円未満	22	19.6
500万円~600万円未満	14	12.5
600万円~700万円未満	21	18.8
700万円~800万円未満	14	12.5
800万円~900万円未満	6	5.4
900万円~1000万円未満	6	5.4
1000万円以上	7	6.3
合計	112	100.0

持っている免許・資格 (保有5名以上のもの)

順位	人数	%	コード	資格名
1	12	10.7	1512	システム初級 (AD)
2	11	9.8	1514	基本情報技術者 (FE)
3	8	7.1	1516	第二種情報処理技術者
4	8	7.1	4805	普通自動車免許 (一種)
5	7	6.3	1515	第一種情報処理技術者
6	5	4.5	1505	ネットワークエンジニア (ネットワークNW)
7	5	4.5	1510	情報セキュリティアドミニストレータ (SU)
8	5	4.5	1521	MCSE (マイクロソフト認定システムエンジニア)
合計	36	32.1		免許・資格を持っていない

今の仕事に就くときに有利であった免許・資格 (保有5名以上のもの)

順位	平均値	人数	コード	資格名
1	0.80	5	1521	MCSE (マイクロソフト認定システムエンジニア)
2	0.75	8	1516	第二種情報処理技術者
3	0.71	7	1515	第一種情報処理技術者
4	0.60	5	1505	ネットワークエンジニア (ネットワークNW)
5	0.60	5	1510	情報セキュリティアドミニストレータ (SU)
6	0.55	11	1514	基本情報技術者 (FE)
7	0.42	12	1512	システム初級 (AD)
8	0.13	8	4805	普通自動車免許 (一種)

今の仕事を遂行する上で役立つ免許・資格 (保有5名以上のもの)

順位	平均値	人数	コード	資格名
1	1.20	5	1521	MCSE (マイクロソフト認定システムエンジニア)
2	1.00	5	1505	ネットワークエンジニア (ネットワークNW)
3	1.00	5	1510	情報セキュリティアドミニストレータ (SU)
4	0.73	11	1514	基本情報技術者 (FE)
5	0.71	7	1515	第一種情報処理技術者
6	0.58	12	1512	システム初級 (AD)
7	0.38	8	1516	第二種情報処理技術者
8	0.38	8	4805	普通自動車免許 (一種)

一般事務員

現在の職業以外の前職(同じものが5名以上ある職業)

その他(37職種)	人数	%
現在の職業以外の経験職業なし	51	43.6
合計	117	100.0

持っている免許・資格(保有5名以上のもの)

順位	人数	%	コード	資格名
1	11	9.4	3429	簿記検定(日商2級)
2	11	9.4	4805	普通自動車免許(一種)
3	9	7.7	3430	簿記検定(日商3級)
4	8	6.8	4807	普通自動車免許(AT)
5	5	4.3	3702	日本語ワープロ検定2級
6	5	4.3	3716	MOUSEエクセル一般
	45	38.5		免許・資格を持っていない

今の仕事に就くときに有利であった免許・資格(保有5名以上のもの)

順位	平均値	人数	コード	資格名
1	1.00	5	3702	日本語ワープロ検定2級
2	0.80	5	3716	MOUSEエクセル一般
3	0.75	8	4807	普通自動車免許(AT)
4	0.45	11	3429	簿記検定(日商2級)
5	0.44	9	3430	簿記検定(日商3級)
6	0.27	11	4805	普通自動車免許(一種)

今の仕事を遂行する上で役立つ免許・資格(保有5名以上のもの)

順位	平均値	人数	コード	資格名
1	1.40	5	3702	日本語ワープロ検定2級
2	1.40	5	3716	MOUSEエクセル一般
3	0.91	11	3429	簿記検定(日商2級)
4	0.82	11	4805	普通自動車免許(一種)
5	0.78	9	3430	簿記検定(日商3級)
6	0.62	8	4807	普通自動車免許(AT)

性別と年齢段階

	20歳未満	30代	40代	50代	60歳以上	無回答	合計
男性	0	3	10	12	2	1	28
%	0.0	2.9	9.7	11.7	1.9	1.0	23.9
女性	0	26	42	16	4	1	89
%	0.0	162.5	262.5	100.0	25.0	6.3	76.1
合計	0	29	52	28	6	2	117
%	0.0	24.4	43.7	23.5	5.0	1.7	100.0

最終学歴(Q6)

	人数	%
中学校	0	0.0
高校	28	23.9
専修・専門学校	17	14.5
短大・高専	23	19.7
大学(文系)	43	36.8
大学(理系)	4	3.42
大学院	2	1.71
合計	117	100.0

必要であった教育訓練(Q5)

教育訓練	人数	%
高校	41	35.0
短大・高専	12	10.3
大学・大学院	27	23.1
専修学校・各種学校	11	9.4
公的機関が行う教育訓練	7	6.0
民間の教育訓練	2	1.7
長間の教育訓練	6	5.1
通信教育	5	4.3
自学・自習	26	22.2
その他	1	0.9
なし	36	30.8

現在の会社の会社規模

(2009データのみ)	人数	%
29名以下	17	30.4
30~49名	3	5.4
50~99名	6	10.7
100~299名	8	14.3
300~499名	5	8.9
500~999名	4	7.1
1,000名以上	12	21.4
官公庁など	1	1.8
その他(勤めていないなど)	0	0.0
合計	56	100.0

現在の会社での勤続年数

(2009データのみ)	人数	%
5年未満	30	53.6
5年以上~10年未満	7	12.5
10年以上~15年未満	8	14.3
15年以上~20年未満	6	10.7
20年以上~25年未満	3	5.4
25年以上	2	3.6
その他(勤めていないなど)	0	0.0
合計	56	100.0

その職業からの収入(Q8)

	人数	%
100万円未満	14	12.0
100万円~200万円未満	15	12.8
200万円~300万円未満	34	29.1
300万円~400万円未満	25	21.4
400万円~500万円未満	11	9.4
500万円~600万円未満	7	6.0
600万円~700万円未満	4	3.4
700万円~800万円未満	3	2.6
800万円~900万円未満	1	0.9
900万円~1000万円未満	0	0.0
1000万円以上	3	2.6
合計	117	100.0

雇用形態(2009データのみ)

	人数	%
正規の職員・従業員	38	67.9
パート	4	7.1
アルバイト	3	5.4
派遣社員	5	8.9
契約社員	5	8.9
嘱託	1	1.8
その他(勤めていないなど)	0	0.0
合計	56	100.0

経理事務員

現在の職業以外の前職(同じものが5名以上ある職業)

職業	人数	%
一般事務員	21	18.9
その他(42職種)	45	40.5
現在の職業以外の経験職業なし	45	40.5
合計	111	100.0

性別と年齢段階

	年齢段階						合計
	20歳未満	20代	30代	40代	50代	60歳以上	
男性	0	3	13	11	5	0	32
%	0.0	9.4	40.6	34.4	15.6	0.0	28.8
女性	0	13	33	23	10	0	79
%	0.0	16.5	41.8	29.1	12.7	0.0	71.2
合計	0	16	46	34	15	0	111
%	0.0	14.4	41.4	30.6	13.5	0.0	100.0

最終学歴(Q6)

学歴	人数	%
中学校	0	0.0
高校	40	36.0
専修・専門学校	17	15.3
短大・高専	14	12.6
大学(文系)	33	29.7
大学(理系)	5	4.5
大学院	2	1.8
合計	111	100.0

必要であった教育訓練(Q5)

教育訓練	人数	%
高校	34	30.6
短大・高専	11	9.9
大学・大学院	20	18.0
専修学校・各種学校	16	14.4
公的機関が行う教育訓練	4	3.6
公的機関が行う教育訓練	8	7.2
民間の教育訓練	11	9.9
通信教育	8	7.2
自学・自習	29	26.1
その他	2	1.8
なし	24	21.6

現在の会社の会社規模

会社規模	人数	%
29名以下	27	54.0
30~49名	4	8.0
50~99名	7	14.0
100~299名	3	6.0
300~499名	0	0.0
500~999名	4	8.0
1,000名以上	5	10.0
官公庁など	0	0.0
その他(勤めていないなど)	0	0.0
合計	50	100.0

現在の会社での勤続年数

勤続年数	人数	%
5年未満	17	34.0
5年以上~10年未満	13	26.0
10年以上~15年未満	11	22.0
15年以上~20年未満	5	10.0
20年以上~25年未満	2	4.0
25年以上	2	4.0
その他(勤めていないなど)	0	0.0
合計	50	100.0

その職業からの収入(Q8)

収入	人数	%
100万円未満	4	3.6
100万円~200万円未満	10	9.0
200万円~300万円未満	38	34.2
300万円~400万円未満	24	21.6
400万円~500万円未満	12	10.8
500万円~600万円未満	7	6.3
600万円~700万円未満	3	2.7
700万円~800万円未満	5	4.5
800万円~900万円未満	1	0.9
900万円~1000万円未満	3	2.7
1000万円以上	4	3.6
合計	111	100.0

雇用形態(2009データのみ)

雇用形態	人数	%
正規の職員・従業員	42	84.0
パート	0	0.0
アルバイト	6	12.0
派遣社員	2	4.0
契約社員	0	0.0
嘱託	0	0.0
その他(勤めていないなど)	0	0.0
合計	50	100.0

持っている免許・資格(保有5名以上のもの)

順位	人数	%	コード	資格名
1	22	95.7	3429	簿記検定(日商2級)
2	17	89.5	3430	簿記検定(日商3級)
3	13	81.3	3439	建設業経理事務士
4	7	63.6	3413	珠算能力検定(3級)
5	5	4.5	4805	普通自動車免許(一種)
6	5	4.5	5207	危険物取扱者(乙種)
	32	27.4		免許・資格を持っていない

今の仕事に就くときに有利であった免許・資格(保有5名以上のもの)

順位	平均値	人数	コード	資格名
1	1.00	5	4805	普通自動車免許(一種)
2	0.91	22	3429	簿記検定(日商2級)
3	0.85	13	3439	建設業経理事務士
4	0.76	17	3430	簿記検定(日商3級)
5	0.43	7	3413	珠算能力検定(3級)
6	0.40	5	5207	危険物取扱者(乙種)

今の仕事を遂行する上で役立つ免許・資格(保有5名以上のもの)

順位	平均値	人数	コード	資格名
1	1.20	5	4805	普通自動車免許(一種)
2	1.12	17	3430	簿記検定(日商3級)
3	1.05	22	3429	簿記検定(日商2級)
4	0.77	13	3439	建設業経理事務士
5	0.60	5	5207	危険物取扱者(乙種)
6	0.43	7	3413	珠算能力検定(3級)

システムエンジニア(アプリケーション・シヨンスペシャリスト)

現在の職業以外の前職(同じものが5名以上ある職業)

	人数	%
システムエンジニア(ソフトウェア開発)	11	10.1
その他(29職種)	31	28.4
現在の職業以外の経験職業なし	67	61.5
合計	109	100.0

性別と年齢段階

	20歳未満	30代	40代	50代	60歳以上	無回答	合計
男性	0	7	39	36	4	0	86
%	0.0	8.1	45.3	41.9	4.7	0.0	78.9
女性	0	4	12	7	0	0	23
%	0.0	17.4	52.2	30.4	0.0	0.0	21.1
合計	0	11	51	43	4	0	109
%	0.0	10.1	46.8	39.4	3.7	0.0	100.0

最終学歴(Q6)

	人数	%
中学校	0	0.0
高校	15	13.8
専修・専門学校	21	19.3
短大・高専	6	5.5
大学(文系)	27	24.8
大学(理系)	33	30.3
大学院	7	6.4
合計	109	100.0

必要であった教育訓練(Q5)

	人数	%
高校	13	11.9
短大・高専	6	5.5
大学・大学院	35	32.1
専修学校・各種学校	15	13.8
公的機関が行う教育訓練	1	0.9
公的団体が行う教育訓練	7	6.4
民間の教育訓練	0	0.0
通信教育	2	1.8
自学・自習	38	34.9
その他	7	6.4
なし	20	18.3

現在の会社の会社規模

	人数	%
29名以下	11	20.4
30~49名	1	1.9
50~99名	1	1.9
100~299名	9	16.7
300~499名	6	11.1
500~999名	9	16.7
1,000名以上	15	27.8
官公庁など	0	0.0
その他(勤めていないなど)	2	3.7
合計	54	100.0

現在の会社での勤続年数

	人数	%
5年未満	17	31.5
5年以上~10年未満	11	20.4
10年以上~15年未満	8	14.8
15年以上~20年未満	10	18.5
20年以上~25年未満	4	7.4
25年以上	3	5.6
その他(勤めていないなど)	1	1.9
合計	54	100.0

その職業からの収入(Q8)

	人数	%
100万円未満	1	0.9
100万円~200万円未満	2	1.8
200万円~300万円未満	6	5.5
300万円~400万円未満	19	17.4
400万円~500万円未満	22	20.2
500万円~600万円未満	25	22.9
600万円~700万円未満	19	17.4
700万円~800万円未満	4	3.7
800万円~900万円未満	6	5.5
900万円~1000万円未満	1	0.9
1000万円以上	4	3.7
合計	109	100.0

雇用形態(2009データのみ)

	人数	%
正規の職員・従業員	45	83.3
パート	0	0.0
アルバイト	1	1.9
派遣社員	3	5.6
契約社員	3	5.6
嘱託	0	0.0
その他(勤めていないなど)	2	3.7
合計	54	100.0

持っている免許・資格(保有5名以上のもの)

順位	人数	%	コード	資格名
1	12	92.3	1514	基本情報技術者(FE)
2	10	83.3	1513	ソフトウェア開発技術者(SW)
3	10	76.9	4805	普通自動車免許(一種)
4	9	69.2	1512	シニア初級(AD)
5	9	64.3	1516	第二種情報処理技術者
6	7	53.8	3429	簿記検定(日商2級)
7	6	46.2	1523	オラクルマスター
8	5	38.5	1506	テクニカルエンジニア(データベースDB)
9	5	35.7	3430	簿記検定(日商3級)
	39	35.8		免許・資格を持っていない

今の仕事に就くときに有利であった免許・資格(保有5名以上のもの)

順位	平均値	人数	コード	資格名
1	0.78	9	1516	第二種情報処理技術者
2	0.75	12	1514	基本情報技術者(FE)
3	0.70	10	1513	ソフトウェア開発技術者(SW)
4	0.67	9	1512	シニア初級(AD)
5	0.40	10	4805	普通自動車免許(一種)
6	0.33	6	1523	オラクルマスター
7	0.20	5	1506	テクニカルエンジニア(データベースDB)
8	0.14	7	3429	簿記検定(日商2級)
9	0.00	5	3430	簿記検定(日商3級)

今の仕事を遂行する上で役立つ免許・資格(保有5名以上のもの)

順位	平均値	人数	コード	資格名
1	1.00	10	1513	ソフトウェア開発技術者(SW)
2	0.89	9	1512	シニア初級(AD)
3	0.83	6	1523	オラクルマスター
4	0.80	5	3430	簿記検定(日商3級)
5	0.78	9	1516	第二種情報処理技術者
6	0.58	12	1514	基本情報技術者(FE)
7	0.50	10	4805	普通自動車免許(一種)
8	0.29	7	3429	簿記検定(日商2級)
9	0.20	5	1506	テクニカルエンジニア(データベースDB)

システムエンジニア(ソフトウェア開発)

現在の職業以外の前職(同じものが5名以上ある職業)

	人数	%
プログラマー	9	8.5
その他(22職種)	17	16.0
現在の職業以外の経験職業なし	80	75.5
合計	106	100.0

性別と年齢段階

	20歳未満	20代	30代	40代	50代	60歳以上	無回答	合計
男性	0	10	35	36	4	0	0	85
%	0.0	11.8	41.2	42.4	4.7	0.0	0.0	80.2
女性	0	3	12	6	0	0	0	21
%	0.0	14.3	57.1	28.6	0.0	0.0	0.0	19.8
合計	0	13	47	42	4	0	0	106
%	0.0	12.3	44.3	39.6	3.8	0.0	0.0	100.0

最終学歴(Q6)

	人数	%
中学校	1	0.9
高校	11	10.4
専修・専門学校	25	23.6
短大・高専	8	7.5
大学(文系)	20	18.9
大学(理系)	27	25.5
大学院	14	13.2
合計	106	100.0

必要であった教育訓練(Q5)

	人数	%
複数回答		
高校	13	12.3
短大・高専	7	6.6
大学・大学院	24	22.6
専修学校・各種学校	22	20.8
公的機関が行う教育訓練	1	0.9
公的団体が行う教育訓練	0	0.0
民間の教育訓練	3	2.8
通信教育	2	1.9
自学・自習	24	22.6
その他	10	9.4
なし	29	27.4

現在の会社の会社規模

	人数	%
(2009データのみ)		
29名以下	15	27.8
30~49名	3	5.6
50~99名	7	13.0
100~299名	6	11.1
300~499名	6	11.1
500~999名	5	9.3
1,000名以上	9	16.7
官公庁など	0	0.0
その他(勤めていないなど)	3	5.6
合計	54	100.0

現在の会社での勤続年数

	人数	%
(2009データのみ)		
5年未満	17	31.5
5年以上~10年未満	9	16.7
10年以上~15年未満	9	16.7
15年以上~20年未満	9	16.7
20年以上~25年未満	5	9.3
25年以上	2	3.7
その他(勤めていないなど)	3	5.6
合計	54	100.0

その職業からの収入(Q8)

	人数	%
100万円未満	4	3.8
100万円~200万円未満	0	0.0
200万円~300万円未満	13	12.3
300万円~400万円未満	15	14.2
400万円~500万円未満	24	22.6
500万円~600万円未満	24	22.6
600万円~700万円未満	9	8.5
700万円~800万円未満	8	7.5
800万円~900万円未満	4	3.8
900万円~1000万円未満	0	0.0
1000万円以上	5	4.7
合計	106	100.0

雇用形態(2009データのみ)

	人数	%
正規の職員・従業員	47	87.0
パート	1	1.9
アルバイト	0	0.0
派遣社員	0	0.0
契約社員	3	5.6
嘱託	1	1.9
その他(勤めていないなど)	2	3.7
合計	54	100.0

持っている免許・資格(保有5名以上のもの)

順位	人数	%	コード	資格名
1	9	8.5	1513	ソフトウェア開発技術者(SW)
2	9	8.5	1514	基本情報技術者(FE)
3	9	8.5	1516	第二種情報処理技術者
4	9	8.5	4805	普通自動車免許(一種)
	50	47.2		免許・資格を持っていない

今の仕事に就くときに有利であった免許・資格(保有5名以上のもの)

順位	平均値	人数	コード	資格名
1	1.00	9	1513	ソフトウェア開発技術者(SW)
2	0.89	9	1514	基本情報技術者(FE)
3	0.67	9	1516	第二種情報処理技術者
4	0.00	9	4805	普通自動車免許(一種)

今の仕事を遂行する上で役立つ免許・資格(保有5名以上のもの)

順位	平均値	人数	コード	資格名
1	0.78	9	1513	ソフトウェア開発技術者(SW)
2	0.67	9	1514	基本情報技術者(FE)
3	0.67	9	1516	第二種情報処理技術者
4	0.33	9	4805	普通自動車免許(一種)

システムエンジニア(マーケティング)

現在の職業以外の前職(同じものが5名以上ある職業)

	人数	%
システムエンジニア(ソフトウェア開発)	19	17.9
システムエンジニア(プロジェクトマネジメント)	6	5.7
その他(30職種)	30	28.3
現在の職業以外の経験職業なし	51	48.1
合計	106	100.0

性別と年齢段階

	20歳未満	20代	30代	40代	50代	60歳以上	無回答	合計
男性	0	15	45	26	10	0	0	96
%	0.0	15.6	46.9	27.1	10.4	0.0	0.0	90.6
女性	0	3	6	1	0	0	0	10
%	0.0	3.0	6.0	1.0	0.0	0.0	0.0	9.4
合計	0	18	51	27	10	0	0	106
%	0.0	17.0	48.1	25.5	9.4	0.0	0.0	100.0

最終学歴(Q6)

	人数	%
中学校	0	0.9
高校	14	13.2
専修・専門学校	11	10.4
短大・高専	10	9.4
大学(文系)	25	23.6
大学(理系)	41	38.7
大学院	5	4.7
合計	106	100.0

必要であった教育訓練(Q5)

教育訓練	人数	%
高校	16	15.1
短大・高専	12	11.3
大学・大学院	41	38.7
専修学校・各種学校	9	8.5
公的機関が行う教育訓練	1	0.9
公的団体が行う教育訓練	1	0.9
民間の教育訓練	3	2.8
通信教育	9	8.5
自学・自習	37	34.9
その他	1	0.9
なし	16	15.1

現在の会社の会社規模

	人数	%
29名以下	8	15.4
30~49名	0	0.0
50~99名	5	9.6
100~299名	4	7.7
300~499名	2	3.8
500~999名	11	21.2
1,000名以上	19	36.5
官公庁など	0	0.0
その他(勤めていないなど)	3	5.8
合計	52	100.0

現在の会社での勤続年数

	人数	%
5年未満	22	42.3
5年以上~10年未満	11	21.2
10年以上~15年未満	4	7.7
15年以上~20年未満	8	15.4
20年以上~25年未満	2	3.8
25年以上	4	7.7
その他(勤めていないなど)	1	1.9
合計	52	100.0

雇用形態(2009データのみ)

	人数	%
正規の職員・従業員	43	82.7
パート	0	0.0
アルバイト	0	0.0
派遣社員	1	1.9
契約社員	3	5.8
嘱託	0	0.0
その他(勤めていないなど)	5	9.6
合計	52	100.0

持っている免許・資格(保有5名以上のもの)

順位	人数	%	コード	資格名
1	15	93.8	1512	シニア初級(AD)
2	15	88.2	4805	普通自動車免許(一種)
3	13	81.3	1514	基本情報技術者(FE)
4	8	66.7	1515	第一種情報処理技術者
5	7	68.3	1523	オラクルマスター
6	6	50.0	1516	第二種情報処理技術者
	35	33.0		免許・資格を持っていない

今の仕事に就くときに有利であった免許・資格(保有5名以上のもの)

順位	平均値	人数	コード	資格名
1	0.77	13	1514	基本情報技術者(FE)
2	0.71	7	1523	オラクルマスター
3	0.67	6	1516	第二種情報処理技術者
4	0.63	8	1515	第一種情報処理技術者
5	0.33	15	1512	シニア初級(AD)
6	0.13	15	4805	普通自動車免許(一種)

今の仕事を遂行する上で役立つ免許・資格(保有5名以上のもの)

順位	平均値	人数	コード	資格名
1	1.00	7	1523	オラクルマスター
2	0.63	8	1515	第一種情報処理技術者
3	0.53	15	1512	シニア初級(AD)
4	0.50	6	1516	第二種情報処理技術者
5	0.38	13	1514	基本情報技術者(FE)
6	0.13	15	4805	普通自動車免許(一種)

その職業からの収入(Q8)

	人数	%
100万円未満	0	0.0
100万円~200万円未満	0	0.0
200万円~300万円未満	6	5.7
300万円~400万円未満	15	14.2
400万円~500万円未満	17	16.0
500万円~600万円未満	19	17.9
600万円~700万円未満	13	12.3
700万円~800万円未満	14	13.2
800万円~900万円未満	2	1.9
900万円~1000万円未満	9	8.5
1000万円以上	11	10.4
合計	106	100.0

広報事務員

現在の職業以外の前職(同じものが5名以上ある職業)

	人数	%
一般事務員	14	13.2
データ入力係	5	4.7
その他(58職種)	48	45.3
現在の職業以外の経験職業なし	39	36.8
合計	106	100.0

性別と年齢段階

	20歳未満	20代	30代	40代	50代	60歳以上	無回答	合計
男性	0	6	19	11	6	1	0	43
%	0.0	14.0	44.2	25.6	14.0	2.3	0.0	40.6
女性	0	12	33	15	3	0	0	63
%	0.0	19.0	52.4	23.8	4.8	0.0	0.0	59.4
合計	0	18	52	26	9	1	0	106
%	0.0	17.0	49.1	24.5	8.5	0.9	0.0	100.0

最終学歴(Q6)

	人数	%
中学校	0	0.0
高校	19	17.9
専修・専門学校	16	15.1
短大・高専	16	15.1
大学(文系)	46	43.4
大学(理系)	6	5.7
大学院	3	2.8
合計	106	100.0

必要であった教育訓練(Q5)

	人数	%
高校	25	23.6
短大・高専	14	13.2
大学・大学院	30	28.3
専修学校・各種学校	7	6.6
公的機関が行う教育訓練	2	1.9
公的機関が行う教育訓練	0	0.0
民間の教育訓練	5	4.7
通信教育	7	6.6
自学・自習	22	20.8
その他	3	2.8
なし	37	34.9

現在の会社の会社規模

	人数	%
29名以下	16	30.2
30~49名	1	1.9
50~99名	2	3.8
100~299名	5	9.4
300~499名	5	9.4
500~999名	5	9.4
1,000名以上	19	35.8
官公庁など	0	0.0
その他(勤めていないなど)	0	0.0
合計	53	100.0

現在の会社での勤続年数

	人数	%
5年未満	24	45.3
5年以上~10年未満	9	17.0
10年以上~15年未満	13	24.5
15年以上~20年未満	3	5.7
20年以上~25年未満	2	3.8
25年以上	2	3.8
その他(勤めていないなど)	0	0.0
合計	53	100.0

その職業からの収入(Q8)

	人数	%
100万円未満	6	5.7
100万円~200万円未満	12	11.3
200万円~300万円未満	19	17.9
300万円~400万円未満	17	16.0
400万円~500万円未満	18	17.0
500万円~600万円未満	8	7.5
600万円~700万円未満	10	9.4
700万円~800万円未満	8	7.5
800万円~900万円未満	3	2.8
900万円~1000万円未満	0	0.0
1000万円以上	5	4.7
合計	106	100.0

雇用形態(2009データのみ)

	人数	%
正規の職員・従業員	39	73.6
パート	4	7.5
アルバイト	1	1.9
派遣社員	6	11.3
契約社員	0	0.0
嘱託	2	3.8
その他(勤めていないなど)	1	1.9
合計	53	100.0

持っている免許・資格(保有5名以上のもの)

順位	人数	%	コード	資格名
1	9	90.0	4805	普通自動車免許(一種)
2	8	80.0	3430	簿記検定(日商3級)
3	7	70.0	1512	シニア初級(AD)
4	7	63.6	4807	普通自動車免許(AT)
5	5	50.0	3103	秘書技能検定2級
	54	50.9		免許・資格を持っていない

今の仕事に就くときに有利であった免許・資格(保有5名以上のもの)

順位	平均値	人数	コード	資格名
1	0.80	5	3103	秘書技能検定2級
2	0.57	7	1512	シニア初級(AD)
3	0.57	7	4807	普通自動車免許(AT)
4	0.44	9	4805	普通自動車免許(一種)
5	0.13	8	3430	簿記検定(日商3級)

今の仕事を遂行する上で役立つ免許・資格(保有5名以上のもの)

順位	平均値	人数	コード	資格名
1	1.00	7	1512	シニア初級(AD)
2	0.67	9	4805	普通自動車免許(一種)
3	0.63	8	3430	簿記検定(日商3級)
4	0.60	5	3103	秘書技能検定2級
5	0.57	7	4807	普通自動車免許(AT)

教育・研修事務員

現在の職業以外の前職(同じものが5名以上ある職業)

職業	人数	%
一般事務員	25	23.8
その他(48職種)	38	36.2
現在の職業以外の経験職業なし	42	40.0
合計	105	100.0

性別と年齢段階

	年齢段階					無回答	合計
	20歳未満	20代	30代	40代	50代		
男性	0	5	18	15	4	3	45
%	0.0	11.1	40.0	33.3	8.9	6.7	42.9
女性	0	13	32	11	4	0	60
%	0.0	21.7	53.3	18.3	6.7	0.0	57.1
合計	0	18	50	26	8	3	105
%	0.0	17.1	47.6	24.8	7.6	2.9	100.0

最終学歴(Q6)

学歴	人数	%
中学校	0	0.0
高校	11	10.5
専修・専門学校	3	2.9
短大・高専	16	15.2
大学(文系)	53	50.5
大学(理系)	15	14.3
大学院	7	6.7
合計	105	100.0

必要であった教育訓練(Q5)

教育訓練	人数	%
複数回答	20	19.0
高校	12	11.4
短大・高専	39	37.1
大学・大学院	12	11.4
専修学校・各種学校	5	4.8
公的機関が行う教育訓練	2	1.9
公的団体が行う教育訓練	7	6.7
民間の教育訓練	7	6.7
通信教育	15	14.3
自学・自習	1	1.0
その他	30	28.6
なし		

現在の会社の会社規模

会社規模	人数	%
(2009データのみ)	6	11.1
29名以下	4	7.4
30~49名	3	5.6
50~99名	13	24.1
100~299名	5	9.3
300~499名	6	11.1
500~999名	16	29.6
1,000名以上	0	0.0
官公庁など	1	1.9
その他(勤めていないなど)	54	100.0
合計		

現在の会社での勤続年数

勤続年数	人数	%
(2009データのみ)	19	35.2
5年未満	12	22.2
5年以上~10年未満	11	20.4
10年以上~15年未満	4	7.4
15年以上~20年未満	3	5.6
20年以上~25年未満	5	9.3
25年以上	0	0.0
その他(勤めていないなど)	54	100.0
合計		

その職業からの収入(Q8)

収入	人数	%
100万円未満	8	7.6
100万円~200万円未満	8	7.6
200万円~300万円未満	25	23.8
300万円~400万円未満	15	14.3
400万円~500万円未満	12	11.4
500万円~600万円未満	14	13.3
600万円~700万円未満	10	9.5
700万円~800万円未満	2	1.9
800万円~900万円未満	5	4.8
900万円~1000万円未満	3	2.9
1000万円以上	3	2.9
合計	105	100.0

雇用形態(2009データのみ)

雇用形態	人数	%
正規の職員・従業員	38	70.4
パート	4	7.4
アルバイト	1	1.9
派遣社員	6	11.1
契約社員	3	5.6
嘱託	2	3.7
その他(勤めていないなど)	0	0.0
合計	54	100.0

持っている免許・資格(保有5名以上のもの)

順位	人数	%	コード	資格名
1	11	10.5	4805	普通自動車免許(一種)
2	7	6.7	3429	簿記検定(日商2級)
3	6	5.7	1904	高等学校教諭免許
4	5	4.8	1903	中学校教諭免許
	43	41.0		免許・資格を持っていない

今の仕事に就くときに有利であった免許・資格(保有5名以上のもの)

順位	平均値	人数	コード	資格名
1	1.00	6	1904	高等学校教諭免許
2	0.20	5	1903	中学校教諭免許
3	0.18	11	4805	普通自動車免許(一種)
4	0.00	7	3429	簿記検定(日商2級)

今の仕事を遂行する上で役立つ免許・資格(保有5名以上のもの)

順位	平均値	人数	コード	資格名
1	0.83	6	1904	シニア初級(AD)
2	0.71	7	3429	普通自動車免許(一種)
3	0.27	11	4805	簿記検定(日商3級)
4	0.20	5	1903	中学校教諭免許

現在の職業以外の前職(同じものが5名以上ある職業)

	人数	%
一般事務員	25	23.8
経理事務員	6	5.7
その他(42職種)	28	26.7
現在の職業以外の経験職業なし	46	43.8
合計	105	100.0

持っている免許・資格(保有5名以上のもの)

順位	人数	%	コード	資格名
1	13	12.4	4805	普通自動車免許(一種)
2	10	9.5	2509	実用英語検定2級
3	9	8.6	9508	日本漢字能力検定(漢検)2級
4	7	6.7	2525	TOEIC730点~
5	6	5.7	3103	秘書技能検定2級
6	6	5.7	3430	簿記検定(日商3級)
7	5	4.8	1512	シスアド初級(AD)
	30	28.6		免許・資格を持っていない

今の仕事に就くときに有利であった免許・資格(保有5名以上のもの)

順位	平均値	人数	コード	資格名
1	1.14	7	2525	TOEIC730点~
2	1.00	6	3103	秘書技能検定2級
3	0.70	10	2509	実用英語検定2級
4	0.40	5	1512	シスアド初級(AD)
5	0.17	6	3430	簿記検定(日商3級)
6	0.11	9	9508	日本漢字能力検定(漢検)2級
7	0.08	12	4805	普通自動車免許(一種)

今の仕事を遂行する上で役立つ免許・資格(保有5名以上のもの)

順位	平均値	人数	コード	資格名
1	1.17	6	3103	秘書技能検定2級
2	1.14	7	2525	TOEIC730点~
3	0.80	10	2509	実用英語検定2級
4	0.78	9	9508	日本漢字能力検定(漢検)2級
5	0.75	12	4805	普通自動車免許(一種)
6	0.67	6	3430	簿記検定(日商3級)
7	0.60	5	1512	シスアド初級(AD)

性別と年齢段階

	20歳未満	30代	40代	50代	60歳以上	無回答	合計
男性	0	2	3	2	0	0	7
%	0.0	28.6	42.9	28.6	0.0	0.0	6.7
女性	0	21	45	27	4	1	98
%	0.0	21.4	45.9	27.6	4.1	1.0	93.3
合計	0	21	47	30	6	1	105
%	0.0	20.0	44.8	28.6	5.7	1.0	100.0

最終学歴(Q6)

	人数	%
中学校	0	0.0
高校	13	12.4
専修・専門学校	12	11.4
短大・高専	27	25.7
大学(文系)	48	45.7
大学(理系)	1	1.0
大学院	4	3.8
合計	105	100.0

必要であった教育訓練(Q5)

教育訓練	人数	%
高校	20	19.0
短大・高専	20	19.0
大学・大学院	29	27.6
専修学校・各種学校	14	13.3
公的機関が行う教育訓練	1	1.0
公的団体が行う教育訓練	1	1.0
民間の教育訓練	6	5.7
通学教育	6	5.7
自学・自習	37	35.2
その他	1	1.0
なし	30	28.6

現在の会社の会社規模

会社規模	人数	%
29名以下	15	28.3
30~49名	4	7.5
50~99名	3	5.7
100~299名	3	5.7
300~499名	4	7.5
500~999名	7	13.2
1,000名以上	14	26.4
官公庁など	2	3.8
その他(勤めていないなど)	1	1.9
合計	53	100.0

現在の会社での勤続年数

勤続年数	人数	%
5年未満	23	43.4
5年以上~10年未満	12	22.6
10年以上~15年未満	8	15.1
15年以上~20年未満	2	3.8
20年以上~25年未満	4	7.5
25年以上	3	5.7
その他(勤めていないなど)	1	1.9
合計	53	100.0

その職業からの収入(Q8)

収入	人数	%
100万円未満	8	7.6
100万円~200万円未満	15	14.3
200万円~300万円未満	23	21.9
300万円~400万円未満	15	14.3
400万円~500万円未満	17	16.2
500万円~600万円未満	11	10.5
600万円~700万円未満	6	5.7
700万円~800万円未満	4	3.8
800万円~900万円未満	3	2.9
900万円~1000万円未満	1	1.0
1000万円以上	2	1.9
合計	105	100.0

雇用形態(2009データのみ)

雇用形態	人数	%
正規の職員・従業員	35	66.0
パート	4	7.5
アルバイト	2	3.8
派遣社員	7	13.2
契約社員	4	7.5
嘱託	0	0.0
その他(勤めていないなど)	1	1.9
合計	53	100.0

現在の職業以外の前職(同じものが5名以上ある職業)

スーパー店員 その他(52職種)	人数	%
現在の職業以外の経験職業なし	9	8.6
合計	54	51.4
	42	40.0
	105	100.0

持っている免許・資格(保有5名以上のもの)

順位	人数	%	コード	資格名
1	8	7.6	4805	普通自動車免許(一種)
2	6	5.7	2728	衛生管理者(第2種)
	64	61.0		免許・資格を持っていない

今の仕事に就くときに有利であった免許・資格(保有5名以上のもの)

順位	平均値	人数	コード	資格名
1	1.17	6	2728	衛生管理者(第2種)

今の仕事を遂行する上で役立つ免許・資格(保有5名以上のもの)

順位	平均値	人数	コード	資格名
1	1.33	6	2728	衛生管理者(第2種)

性別と年齢段階

	20歳未満	30代	40代	50代	60歳以上	無回答	合計
男性	0	9	36	28	15	0	88
%	0.0	10.2	40.9	31.8	17.0	0.0	83.8
女性	0	4	8	3	2	0	17
%	0.0	23.5	47.1	17.6	11.8	0.0	16.2
合計	0	13	44	31	17	0	105
%	0.0	12.4	41.9	29.5	16.2	0.0	100.0

最終学歴(Q6)

	人数	%
中学校	0	0.0
高校	33	31.4
専修・専門学校	15	14.3
短大・高専	1	1.0
大学(文系)	47	44.8
大学(理系)	8	7.6
大学院	1	1.0
合計	105	100.0

必要であった教育訓練(Q5)

複数回答	人数	%
高校	30	28.6
短大・高専	5	4.8
大学・大学院	35	33.3
専修学校・各種学校	5	4.8
公的機関が行う教育訓練	2	1.9
民間の教育訓練	2	1.9
通信教育	5	4.8
自学・自習	6	5.7
その他	18	17.1
なし	1	1.0
合計	32	30.5

現在の会社の会社規模

(2009データのみのみ)	人数	%
29名以下	15	28.8
30~49名	4	7.7
50~99名	2	3.8
100~299名	3	5.8
300~499名	3	5.8
500~999名	5	9.6
1,000名以上	20	38.5
官公庁など	0	0.0
その他(勤めていないなど)	0	0.0
合計	52	100.0

現在の会社での勤続年数

(2009データのみのみ)	人数	%
5年未満	20	38.5
5年以上~10年未満	13	25.0
10年以上~15年未満	6	11.5
15年以上~20年未満	2	3.8
20年以上~25年未満	3	5.8
25年以上	8	15.4
その他(勤めていないなど)	0	0.0
合計	52	100.0

その職業からの収入(Q8)

	人数	%
100万円未満	3	2.9
100万円~200万円未満	9	8.6
200万円~300万円未満	20	19.0
300万円~400万円未満	14	13.3
400万円~500万円未満	26	24.8
500万円~600万円未満	12	11.4
600万円~700万円未満	7	6.7
700万円~800万円未満	9	8.6
800万円~900万円未満	3	2.9
900万円~1000万円未満	0	0.0
1000万円以上	2	1.9
合計	105	100.0

雇用形態(2009データのみのみ)

	人数	%
正規の職員・従業員	46	88.5
パート	2	3.8
アルバイト	1	1.9
派遣社員	0	0.0
契約社員	2	3.8
嘱託	0	0.0
その他(勤めていないなど)	1	1.9
合計	52	100.0

商品販売外交員

現在の職業以外の前職(同じものが5名以上ある職業)

	人数	%
商社営業部員	11	10.5
その他(55職種)	58	55.2
現在の職業以外の経験職業なし	36	34.3
合計	105	100.0

性別と年齢段階

	20歳未満	20代	30代	40代	50代	60歳以上	無回答	合計
男性	0	5	34	39	11	1	0	90
%	0.0	5.6	37.8	43.3	12.2	1.1	0.0	85.7
女性	0	1	10	3	1	0	0	15
%	0.0	6.7	66.7	20.0	6.7	0.0	0.0	14.3
合計	0	6	44	42	12	1	0	105
%	0.0	5.7	41.9	40.0	11.4	1.0	0.0	100.0

最終学歴(Q6)

	人数	%
中学校	0	0.0
高校	38	36.2
専修・専門学校	5	4.8
短大・高専	5	4.8
大学(文系)	45	42.9
大学(理系)	9	8.6
大学院	3	2.9
合計	105	100.0

必要であった教育訓練(Q5)

	人数	%
複数回答		
高校	30	28.6
短大・高専	2	1.9
大学・大学院	30	28.6
専修学校・各種学校	6	5.7
公的機関が行う教育訓練	4	3.8
公的団体が行う教育訓練	3	2.9
民間の教育訓練	5	4.8
通学教育	4	3.8
自学・自習	22	21.0
その他	0	0.0
なし	31	29.5

現在の会社の会社規模

	人数	%
(2009データのみ)		
29名以下	17	31.5
30~49名	0	0.0
50~99名	4	7.4
100~299名	13	24.1
300~499名	5	9.3
500~999名	4	7.4
1,000名以上	9	16.7
官公庁など	0	0.0
その他(勤めていないなど)	2	3.7
合計	54	100.0

現在の会社での勤続年数

	人数	%
(2009データのみ)		
5年未満	22	40.7
5年以上~10年未満	11	20.4
10年以上~15年未満	8	14.8
15年以上~20年未満	8	14.8
20年以上~25年未満	4	7.4
25年以上	1	1.9
その他(勤めていないなど)	0	0.0
合計	54	100.0

その職業からの収入(Q8)

	人数	%
100万円未満	4	3.8
100万円~200万円未満	6	5.7
200万円~300万円未満	14	13.3
300万円~400万円未満	10	9.5
400万円~500万円未満	17	16.2
500万円~600万円未満	24	22.9
600万円~700万円未満	9	8.6
700万円~800万円未満	7	6.7
800万円~900万円未満	3	2.9
900万円~1000万円未満	7	6.7
1000万円以上	4	3.8
合計	105	100.0

雇用形態(2009データのみ)

	人数	%
正規の職員・従業員	43	79.6
パート	0	0.0
アルバイト	0	0.0
派遣社員	1	1.9
契約社員	5	9.3
嘱託	2	3.7
その他(勤めていないなど)	3	5.6
合計	54	100.0

持っている免許・資格(保有5名以上のもの)

順位	人数	%	コード	資格名
1	24	22.9	4805	普通自動車免許(一種)
2	7	6.7	4810	自動二輪車免許
3	6	5.7	3430	簿記検定(日商3級)
4	6	5.7	4803	中型自動車免許(一種)
	49	46.7		免許・資格を持っていない

今の仕事に就くときに有利であった免許・資格(保有5名以上のもの)

順位	平均値	人数	コード	資格名
1	1.67	6	4803	中型自動車免許(一種)
2	1.50	24	4805	普通自動車免許(一種)
3	0.33	6	3430	簿記検定(日商3級)
4	0.00	7	4810	自動二輪車免許

今の仕事を遂行する上で役立つ免許・資格(保有5名以上のもの)

順位	平均値	人数	コード	資格名
1	1.58	24	4805	普通自動車免許(一種)
2	1.50	6	4803	中型自動車免許(一種)
3	0.67	6	3430	簿記検定(日商3級)
4	0.00	7	4810	自動二輪車免許

現在の職業以外の前職(同じものが5名以上ある職業)

職業	人数	%
スーパー店員	5	4.9
スーパー店長	5	4.9
商社営業部員	5	4.9
その他(52職種)	50	48.5
現在の職業以外の経験職業なし	38	36.9
合計	103	100.0

性別と年齢段階

性別	20歳未満	20代	30代	40代	50代	60歳以上	無回答	合計
男性	0	10	35	29	4	0	0	78
%	0.0	12.8	44.9	37.2	5.1	0.0	0.0	75.7
女性	0	9	13	3	0	0	0	25
%	0.0	36.0	52.0	12.0	0.0	0.0	0.0	24.3
合計	0	19	48	32	4	0	0	103
%	0.0	18.4	46.6	31.1	3.9	0.0	0.0	100.0

最終学歴(Q6)

学歴	人数	%
中学校	1	1.0
高校	24	23.3
専修・専門学校	9	8.7
短大・高専	3	2.9
大学(文系)	54	52.4
大学(理系)	9	8.7
大学院	3	2.9
合計	103	100.0

必要であった教育訓練(Q5)

教育訓練	人数	%
高校	28	27.2
短大・高専	3	2.9
大学・大学院	47	45.6
専修学校・各種学校	6	5.8
公的機関が行う教育訓練	1	1.0
公的団体が行う教育訓練	1	1.0
民間の教育訓練	3	2.9
通信教育	4	3.9
自学・自習	16	15.5
その他	3	2.9
なし	29	28.2

現在の会社の会社規模

会社規模	人数	%
29名以下	3	5.8
30~49名	0	0.0
50~99名	9	17.3
100~299名	6	11.5
300~499名	6	11.5
500~999名	4	7.7
1,000名以上	23	44.2
官公庁など	0	0.0
その他(勤めていないなど)	1	1.9
合計	52	100.0

現在の会社での勤続年数

勤続年数	人数	%
5年未満	18	34.6
5年以上~10年未満	8	15.4
10年以上~15年未満	13	25.0
15年以上~20年未満	8	15.4
20年以上~25年未満	3	5.8
25年以上	2	3.8
その他(勤めていないなど)	0	0.0
合計	52	100.0

雇用形態(2009データのみ)

雇用形態	人数	%
正規の職員・従業員	42	80.8
パート	3	5.8
アルバイト	1	1.9
派遣社員	1	1.9
契約社員	4	7.7
嘱託	1	1.9
その他(勤めていないなど)	0	0.0
合計	52	100.0

その職業からの収入(Q8)

収入	人数	%
100万円未満	4	3.9
100万円~200万円未満	8	7.8
200万円~300万円未満	10	9.7
300万円~400万円未満	13	12.6
400万円~500万円未満	17	16.5
500万円~600万円未満	15	14.6
600万円~700万円未満	15	14.6
700万円~800万円未満	8	7.8
800万円~900万円未満	7	6.8
900万円~1000万円未満	4	3.9
1000万円以上	2	1.9
合計	103	100.0

持っている免許・資格(保有5名以上のもの)

順位	人数	%	コード	資格名
1	17	94.4	4805	普通自動車免許(一種)
2	7	77.8	4401	調理師
3	5	4.9	3429	簿記検定(日商2級)
4	5	4.9	4116	販売士2級
合計	46	44.7		免許・資格を持っていない

今の仕事に就くときに有利であった免許・資格(保有5名以上のもの)

順位	平均値	人数	コード	資格名
1	1.12	17	4805	普通自動車免許(一種)
2	0.57	7	4401	調理師
3	0.20	5	3429	簿記検定(日商2級)
4	0.20	5	4116	販売士2級

今の仕事を遂行する上で役立つ免許・資格(保有5名以上のもの)

順位	平均値	人数	コード	資格名
1	1.41	17	4805	普通自動車免許(一種)
2	0.71	7	4401	調理師
3	0.60	5	3429	簿記検定(日商2級)
4	0.60	5	4116	販売士2級

現在の職業以外の前職(同じものが5名以上ある職業)

職業	人数	%
一般事務員	5	4.8
その他(58職種)	57	54.8
現在の職業以外の経験職業なし	42	40.4
合計	104	100.0

持っている免許・資格(保有5名以上のもの)

順位	人数	%	コード	資格名
1	9	8.7	4805	普通自動車免許(一種)
2	5	4.9	4807	普通自動車免許(AT)
合計	57	55.3		免許・資格を持っていない

今の仕事に就くときに有利であった免許・資格(保有5名以上のもの)

順位	平均値	人数	コード	資格名
1	0.11	9	4805	普通自動車免許(一種)
2	0.00	5	4807	普通自動車免許(AT)

今の仕事を遂行する上で役立つ免許・資格(保有5名以上のもの)

順位	平均値	人数	コード	資格名
1	0.60	5	4807	普通自動車免許(AT)
2	0.33	9	4805	普通自動車免許(一種)

性別と年齢段階

性別	20歳未満	30代	40代	50代	60歳以上	無回答	合計
男性	0	9	29	25	5	1	69
%	0.0	13.0	42.0	36.2	7.2	1.4	66.3
女性	0	12	13	9	0	1	35
%	0.0	34.3	37.1	25.7	0.0	2.9	33.7
合計	0	21	42	34	5	2	104
%	0.0	20.2	40.4	32.7	4.8	1.9	100.0

最終学歴(Q6)

学歴	人数	%
中学校	0	0.0
高校	32	30.8
専修・専門学校	14	13.5
短大・高专	8	7.7
大学(文系)	41	39.4
大学(理系)	6	5.8
大学院	3	2.9
合計	104	100.0

必要であった教育訓練(Q5)

教育訓練	人数	%
重複回答	24	23.1
高校	7	6.7
必要であった教育訓練(Q5)	26	25.0
大学・大学院	7	6.7
専修学校・各種学校	1	1.0
公的機関が行う教育訓練	1	1.0
公的団体が行う教育訓練	1	1.0
民間の教育訓練	2	1.9
通信教育	3	2.9
自学・自習	12	11.5
その他	5	4.8
なし	45	43.3

現在の会社の会社規模

会社規模	人数	%
(2009データのみ)	53	100.0
29名以下	27	50.9
30~49名	3	5.7
50~99名	8	15.1
100~299名	7	13.2
300~499名	0	0.0
500~999名	2	3.8
1,000名以上	4	7.5
官公庁など	0	0.0
その他(勤めていないなど)	2	3.8
合計	53	100.0

現在の会社での勤続年数

勤続年数	人数	%
(2009データのみ)	53	100.0
5年未満	21	39.6
5年以上~10年未満	13	24.5
10年以上~15年未満	5	9.4
15年以上~20年未満	7	13.2
20年以上~25年未満	1	1.9
25年以上	6	11.3
その他(勤めていないなど)	0	0.0
合計	53	100.0

その職業からの収入(Q8)

収入	人数	%
100万円未満	12	11.5
100万円~200万円未満	6	5.8
200万円~300万円未満	14	13.5
300万円~400万円未満	24	23.1
400万円~500万円未満	18	17.3
500万円~600万円未満	14	13.5
600万円~700万円未満	8	7.7
700万円~800万円未満	2	1.9
800万円~900万円未満	2	1.9
900万円~1000万円未満	0	0.0
1000万円以上	4	3.8
合計	104	100.0

雇用形態(2009データのみ)

雇用形態	人数	%
正規の職員・従業員	44	83.0
パート	3	5.7
アルバイト	2	3.8
派遣社員	1	1.9
契約社員	0	0.0
嘱託	1	1.9
その他(勤めていないなど)	2	3.8
合計	53	100.0

デパート店員

現在の職業以外の前職(同じものが5名以上ある職業)

職業	人数	%
一般事務員	10	9.7
その他(45職種)	33	32.0
現在の職業以外の経験職業なし	60	58.3
合計	103	100.0

持っている免許・資格(保有5名以上のもの)

順位	人数	%	コード	資格名
1	9	90.0	4805	普通自動車免許(一種)

順位	平均値	人数	資格・資格を持っていない
1	63	60.6	

今の仕事に就くときに有利であった免許・資格(保有5名以上のもの)

順位	平均値	人数	コード	資格名
1	1.00	17	4805	普通自動車免許(一種)

今の仕事を遂行する上で役立つ免許・資格(保有5名以上のもの)

順位	平均値	人数	コード	資格名
1	1.00	17	4805	普通自動車免許(一種)

性別と年齢段階

性別	年齢段階					無回答	合計
	20歳未満	20代	30代	40代	50代		
男性	0	2	9	5	1	0	17
%	0.0	11.8	52.9	29.4	5.9	0.0	16.5
女性	0	27	38	13	8	0	86
%	0.0	31.4	44.2	15.1	9.3	0.0	83.5
合計	0	29	47	18	9	0	103
%	0.0	28.2	45.6	17.5	8.7	0.0	100.0

最終学歴(Q6)

学歴	人数	%
中学校	0	0.0
高校	40	38.8
専修・専門学校	14	13.6
短大・高専	16	15.5
大学(文系)	24	23.3
大学(理系)	7	6.8
大学院	2	1.9
合計	103	100.0

必要であった教育訓練(Q5)

教育訓練	人数	%
重複回答	21	20.4
高校	9	8.7
短大・高専	15	14.6
大学・大学院	4	3.9
専修学校・各種学校	2	1.9
公的機関が行う教育訓練	2	1.9
公的団体が行う教育訓練	3	2.9
民間の教育訓練	7	6.8
通学・自習	10	9.7
自学・自習	0	0.0
その他	51	49.5
なし		

現在の会社の会社規模

会社規模	人数	%
(2009データのみのみ)	51	100.0
29名以下	5	9.8
30~49名	4	7.8
50~99名	2	3.9
100~299名	10	19.6
300~499名	3	5.9
500~999名	7	13.7
1,000名以上	18	35.3
官公庁など	1	2.0
その他(勤めていないなど)	1	2.0
合計	51	100.0

現在の会社での勤続年数

勤続年数	人数	%
(2009データのみのみ)	28	54.9
5年未満	10	19.6
5年以上~10年未満	7	13.7
10年以上~15年未満	2	3.9
15年以上~20年未満	3	5.9
20年以上~25年未満	1	2.0
25年以上	0	0.0
その他(勤めていないなど)	51	100.0
合計		

その職業からの収入(Q8)

収入	人数	%
100万円未満	11	10.7
100万円~200万円未満	30	29.1
200万円~300万円未満	31	30.1
300万円~400万円未満	13	12.6
400万円~500万円未満	5	4.9
500万円~600万円未満	7	6.8
600万円~700万円未満	0	0.0
700万円~800万円未満	0	0.0
800万円~900万円未満	2	1.9
900万円~1000万円未満	2	1.9
1000万円以上	2	1.9
合計	103	100.0

雇用形態(2009データのみのみ)

雇用形態	人数	%
正規の職員・従業員	23	45.1
パート	9	17.6
アルバイト	5	9.8
派遣社員	7	13.7
契約社員	7	13.7
嘱託	0	0.0
その他(勤めていないなど)	0	0.0
合計	51	100.0

医薬情報担当者

現在の職業以外の前職(同じものが5名以上ある職業)

その他(23職種)	人数	%
現在の職業以外の経験職業なし	26	25.2
合計	77	74.8
	103	100.0

性別と年齢段階

	20歳未満	20代	30代	40代	50代	60歳以上	無回答	合計
男性	0	5	47	28	10	0	0	90
%	0.0	5.6	52.2	31.1	11.1	0.0	0.0	87.4
女性	0	7	5	1	0	0	0	13
%	0.0	53.8	38.5	7.7	0.0	0.0	0.0	12.6
合計	0	12	52	29	10	0	0	103
%	0.0	11.7	50.5	28.2	9.7	0.0	0.0	100.0

最終学歴(Q6)

	人数	%
中学校	0	0.0
高校	4	3.9
専修・専門学校	6	5.8
短大・高専	2	1.9
大学(文系)	42	40.8
大学(理系)	46	44.7
大学院	3	2.9
合計	103	100.0

必要であった教育訓練(Q5)

	人数	%
高校	19	18.4
短大・高専	2	1.9
大学・大学院	68	66.0
専修学校・各種学校	3	2.9
公的機関が行う教育訓練	2	1.9
公的団体が行う教育訓練	0	0.0
民間の教育訓練	6	5.8
通学教育	4	3.9
自学・自習	25	24.3
その他	5	4.9
なし	14	13.6

現在の会社の会社規模

	人数	%
(2009データのみのみ)		
29名以下	3	5.7
30~49名	1	1.9
50~99名	2	3.8
100~299名	3	5.7
300~499名	5	9.4
500~999名	33	62.3
1,000名以上	5	9.4
官公庁など	0	0.0
その他(勤めていないなど)	1	1.9
合計	53	100.0

現在の会社での勤続年数

	人数	%
(2009データのみのみ)		
5年未満	18	34.0
5年以上~10年未満	10	18.9
10年以上~15年未満	10	18.9
15年以上~20年未満	9	17.0
20年以上~25年未満	0	0.0
25年以上	5	9.4
その他(勤めていないなど)	1	1.9
合計	53	100.0

その職業からの収入(Q8)

	人数	%
100万円未満	1	1.0
100万円~200万円未満	2	1.9
200万円~300万円未満	3	2.9
300万円~400万円未満	3	2.9
400万円~500万円未満	7	6.8
500万円~600万円未満	15	14.6
600万円~700万円未満	20	19.4
700万円~800万円未満	13	12.6
800万円~900万円未満	9	8.7
900万円~1000万円未満	13	12.6
1000万円以上	17	16.5
合計	103	100.0

雇用形態(2009データのみのみ)

	人数	%
正規の職員・従業員	52	98.1
パート	0	0.0
アルバイト	0	0.0
派遣社員	0	0.0
契約社員	0	0.0
嘱託	0	0.0
その他(勤めていないなど)	1	1.9
合計	53	100.0

持っている免許・資格(保有5名以上のもの)

順位	人数	%	コード	資格名
1	18	17.5	2704	薬剤師
2	18	17.5	4805	普通自動車免許(一種)

39 37.9 免許・資格を持っていない

順位	平均値	人数	コード	資格名
1	1.89	18	4805	普通自動車免許(一種)
2	0.89	18	2704	薬剤師

今の仕事に就くときに有利であった免許・資格(保有5名以上のもの)

順位	平均値	人数	コード	資格名
1	1.89	18	4805	普通自動車免許(一種)
2	0.89	18	2704	薬剤師

今の仕事を遂行する上で役立つ免許・資格(保有5名以上のもの)

順位	平均値	人数	コード	資格名
1	1.72	18	4805	普通自動車免許(一種)
2	0.83	18	2704	薬剤師

駅構内売店販売員

現在の職業以外の前職(同じものが5名以上ある職業)

	人数	%
デパート店員	9	8.7
スーパー店員	6	5.8
ホールのスタッフ	6	5.8
その他(48職種)	43	41.7
現在の職業以外の経験職業なし	39	37.9
合計	103	100.0

持っている免許・資格(保有5名以上のもの)

順位	人数	%	コード	資格名
1	5	4.9	9508	日本漢字能力検定(漢検)2級

持っている免許・資格(保有5名以上のもの)

順位	人数	%	コード	資格名
1	68	66.0		免許・資格を持っていない

今の仕事に就くときに有利であった免許・資格(保有5名以上のもの)

順位	平均値	人数	コード	資格名
1	0.00	5	9508	日本漢字能力検定(漢検)2級

今の仕事を遂行する上で役立つ免許・資格(保有5名以上のもの)

順位	平均値	人数	コード	資格名
1	0.80	5	9508	日本漢字能力検定(漢検)2級

性別と年齢段階

	20歳未満	20代	30代	40代	50代	60歳以上	無回答	合計
男性	0	16	19	7	3	0	0	45
%	0.0	35.6	42.2	15.6	6.7	0.0	0.0	43.7
女性	0	27	22	8	0	1	0	58
%	0.0	46.6	37.9	13.8	0.0	1.7	0.0	56.3
合計	0	43	41	15	3	1	0	103
%	0.0	41.7	39.8	14.6	2.9	1.0	0.0	100.0

最終学歴(Q6)

	人数	%
中学校	3	2.9
高校	35	34.0
専修・専門学校	12	11.7
短大・高専	11	10.7
大学(文系)	33	32.0
大学(理系)	8	7.8
大学院	1	1.0
合計	103	100.0

必要であった教育訓練(Q5)

	人数	%
重複回答		
高校	26	25.2
短大・高専	9	8.7
大学・大学院	13	12.6
専修学校・各種学校	4	3.9
公的機関が行う教育訓練	1	1.0
公的団体が行う教育訓練	0	0.0
民間の教育訓練	4	3.9
通信教育	1	1.0
自学・自習	10	9.7
その他	0	0.0
なし	50	48.5

現在の会社の会社規模

	人数	%
(2009データのみのみ)		
29名以下	18	34.0
30~49名	3	5.7
50~99名	5	9.4
100~299名	9	17.0
300~499名	2	3.8
500~999名	3	5.7
1,000名以上	12	22.6
官公庁など	0	0.0
その他(勤めていないなど)	1	1.9
合計	53	100.0

現在の会社での勤続年数

	人数	%
(2009データのみのみ)		
5年未満	35	66.0
5年以上~10年未満	8	15.1
10年以上~15年未満	9	17.0
15年以上~20年未満	0	0.0
20年以上~25年未満	0	0.0
25年以上	1	1.9
その他(勤めていないなど)	0	0.0
合計	53	100.0

その職業からの収入(Q8)

	人数	%
100万円未満	15	14.6
100万円~200万円未満	31	30.1
200万円~300万円未満	30	29.1
300万円~400万円未満	14	13.6
400万円~500万円未満	5	4.9
500万円~600万円未満	4	3.9
600万円~700万円未満	2	1.9
700万円~800万円未満	1	1.0
800万円~900万円未満	0	0.0
900万円~1000万円未満	0	0.0
1000万円以上	1	1.0
合計	103	100.0

雇用形態(2009データのみのみ)

	人数	%
正規の職員・従業員	19	35.8
パート	10	18.9
アルバイト	17	32.1
派遣社員	2	3.8
契約社員	5	9.4
嘱託	0	0.0
その他(勤めていないなど)	0	0.0
合計	53	100.0

化粧品訪問販売員

現在の職業以外の前職(同じものが5名以上ある職業)

職業	人数	%
一般事務員	11	10.7
その他(63職種)	65	63.1
現在の職業以外の経験職業なし	27	26.2
合計	103	100.0

持っている免許・資格(保有5名以上のもの)

順位	人数	%	コード	資格名
1	15	14.6	4805	普通自動車免許(一種)
2	6	5.8	4313	エステティシヤン
	49	47.6		免許・資格を持っていない

今の仕事に就くときに有利であった免許・資格(保有5名以上のもの)

順位	平均値	人数	コード	資格名
1	1.17	6	4313	エステティシヤン
2	1.13	15	4805	普通自動車免許(一種)

今の仕事を遂行する上で役立つ免許・資格(保有5名以上のもの)

順位	平均値	人数	コード	資格名
1	1.80	15	4805	普通自動車免許(一種)
2	1.33	6	4313	エステティシヤン

性別と年齢段階

性別	20歳未満	20代	30代	40代	50代	60歳以上	無回答	合計
男性	0	3	11	13	4	4	0	35
%	0.0	8.6	31.4	37.1	11.4	11.4	0.0	34.0
女性	0	13	23	21	7	4	0	68
%	0.0	19.1	33.8	30.9	10.3	5.9	0.0	66.0
合計	0	16	34	34	11	8	0	103
%	0.0	15.5	33.0	33.0	10.7	7.8	0.0	100.0

最終学歴(Q6)

学歴	人数	%
中学校	1	1.0
高校	51	49.5
専修・専門学校	9	8.7
短大・高専	10	9.7
大学(文系)	26	25.2
大学(理系)	6	5.8
大学院	0	0.0
合計	103	100.0

必要であった教育訓練(Q5)

教育訓練	人数	%
複数回答		
高校	29	28.2
短大・高専	4	3.9
大学・大学院	13	12.6
専修学校・各種学校	9	8.7
公的機関が行う教育訓練	0	0.0
公的団体が行う教育訓練	0	0.0
民間の教育訓練	7	6.8
通信教育	4	3.9
自学・自習	33	32.0
その他	6	5.8
なし	34	33.0

現在の会社の会社規模

会社規模	人数	%
(2009データのみ)		
29名以下	26	51.0
30~49名	2	3.9
50~99名	2	3.9
100~299名	0	0.0
300~499名	2	3.9
500~999名	1	2.0
1,000名以上	9	17.6
官公庁など	0	0.0
その他(勤めていないなど)	9	17.6
合計	51	100.0

現在の会社での勤続年数

勤続年数	人数	%
(2009データのみ)		
5年未満	19	37.3
5年以上~10年未満	8	15.7
10年以上~15年未満	10	19.6
15年以上~20年未満	7	13.7
20年以上~25年未満	2	3.9
25年以上	2	3.9
その他(勤めていないなど)	3	5.9
合計	51	100.0

その職業からの収入(Q8)

収入	人数	%
100万円未満	26	25.2
100万円~200万円未満	13	12.6
200万円~300万円未満	17	16.5
300万円~400万円未満	18	17.5
400万円~500万円未満	10	9.7
500万円~600万円未満	9	8.7
600万円~700万円未満	4	3.9
700万円~800万円未満	2	1.9
800万円~900万円未満	2	1.9
900万円~1000万円未満	0	0.0
1000万円以上	2	1.9
合計	103	100.0

雇用形態(2009データのみ)

雇用形態	人数	%
正規の職員・従業員	28	54.9
パート	3	5.9
アルバイト	1	2.0
派遣社員	1	2.0
契約社員	2	3.9
嘱託	1	2.0
その他(勤めていないなど)	15	29.4
合計	51	100.0

自動車販売員

現在の職業以外の前職(同じものが5名以上ある職業)

その他(65職種)	人数	%
現在の職業以外の経験職業なし	57	55.3
合計	103	100.0

性別と年齢段階

	20歳未満	30代	40代	50代	60歳以上	無回答	合計
男性	0	6	37	31	6	1	81
%	0.0	7.4	45.7	38.3	7.4	1.2	78.6
女性	0	9	8	4	1	0	22
%	0.0	40.9	36.4	18.2	4.5	0.0	21.4
合計	0	15	45	35	7	1	103
%	0.0	14.6	43.7	34.0	6.8	1.0	100.0

最終学歴(Q6)

	人数	%
中学校	0	0.0
高校	40	38.8
専修・専門学校	20	19.4
短大・高専	14	13.6
大学(文系)	21	20.4
大学(理系)	8	7.8
大学院	0	0.0
合計	103	100.0

必要であった教育訓練(Q5)

複数回答	人数	%
高校	34	33.0
短大・高専	8	7.8
大学・大学院	15	14.6
専修学校・各種学校	6	5.8
公的機関が行う教育訓練	2	1.9
公的団体が行う教育訓練	2	1.9
民間の教育訓練	12	11.7
通学教育	0	0.0
自学・自習	20	19.4
その他	2	1.9
なし	30	29.1

現在の会社の会社規模

	人数	%
29名以下	22	41.5
30~49名	4	7.5
50~99名	8	15.1
100~299名	8	15.1
300~499名	2	3.8
500~999名	1	1.9
1,000名以上	8	15.1
官公庁など	0	0.0
その他(勤めていないなど)	0	0.0
合計	53	100.0

現在の会社での勤続年数

(2009データのみ)	人数	%
5年未満	13	24.5
5年以上~10年未満	17	32.1
10年以上~15年未満	7	13.2
15年以上~20年未満	3	5.7
20年以上~25年未満	6	11.3
25年以上	7	13.2
その他(勤めていないなど)	0	0.0
合計	53	100.0

その職業からの収入(Q8)

	人数	%
100万円未満	5	4.9
100万円~200万円未満	9	8.7
200万円~300万円未満	19	18.4
300万円~400万円未満	13	12.6
400万円~500万円未満	18	17.5
500万円~600万円未満	16	15.5
600万円~700万円未満	9	8.7
700万円~800万円未満	6	5.8
800万円~900万円未満	2	1.9
900万円~1000万円未満	2	1.9
1000万円以上	4	3.9
合計	103	100.0

雇用形態(2009データのみ)

	人数	%
正規の職員・従業員	51	96.2
パート	0	0.0
アルバイト	0	0.0
派遣社員	0	0.0
契約社員	2	3.8
嘱託	0	0.0
その他(勤めていないなど)	0	0.0
合計	53	100.0

持っている免許・資格(保有5名以上のもの)

順位	人数	%	コード	資格名
1	23	95.8	4805	普通自動車免許(一種)
2	18	90.0	4103	中古自動車査定士
3	7	70.0	3213	損害保険募集人資格
4	6	60.0	5814	自動車整備士(2級ガソリン)
5	5	50.0	3212	損害保険代理店資格

39 37.9 免許・資格を持っていない

今の仕事に就くときに有利であった免許・資格(保有5名以上のもの)

順位	平均値	人数	コード	資格名
1	1.61	23	4805	普通自動車免許(一種)
2	1.60	5	3212	損害保険代理店資格
3	1.50	6	5814	自動車整備士(2級ガソリン)
4	1.29	7	3213	損害保険代理店資格
5	1.28	18	4103	中古自動車査定士

今の仕事を遂行する上で役立つ免許・資格(保有5名以上のもの)

順位	平均値	人数	コード	資格名
1	1.83	6	5814	自動車整備士(2級ガソリン)
2	1.78	23	4805	普通自動車免許(一種)
3	1.60	5	3212	損害保険代理店資格
4	1.43	7	3213	損害保険募集人資格
5	1.39	18	4103	中古自動車査定士

商品開発部員

現在の職業以外の前職(同じものが5名以上ある職業)

その他(52職種)	人数	%
現在の職業以外の経験職業なし	50	48.5
合計	103	100.0

性別と年齢段階

	20歳未満	20代	30代	40代	50代	60歳以上	無回答	合計
男性	0	7	31	36	11	3	0	88
%	0.0	8.0	35.2	40.9	12.5	3.4	0.0	85.4
女性	0	3	8	4	0	0	0	15
%	0.0	2.0	53.3	26.7	0.0	0.0	0.0	14.6
合計	0	10	39	40	11	3	0	103
%	0.0	9.7	37.9	38.8	10.7	2.9	0.0	100.0

最終学歴(Q6)

	人数	%
中学校	0	0.0
高校	12	11.7
専修・専門学校	6	5.8
短大・高専	4	3.9
大学(文系)	33	32.0
大学(理系)	32	31.1
大学院	16	15.5
合計	103	100.0

必要であった教育訓練(Q5)

	人数	%
高校	22	21.4
短大・高専	6	5.8
大学・大学院	61	59.2
専修学校・各種学校	5	4.9
公的機関が行う教育訓練	2	1.9
公的団体が行う教育訓練	1	1.0
民間の教育訓練	2	1.9
通信教育	5	4.9
自学・自習	20	19.4
その他	2	1.9
なし	18	17.5

現在の会社の会社規模

	人数	%
29名以下	9	8.0
30~49名	1	2.0
50~99名	4	8.0
100~299名	7	14.0
300~499名	2	4.0
500~999名	5	10.0
1,000名以上	22	44.0
官公庁など	0	0.0
その他(勤めていないなど)	0	0.0
合計	50	100.0

現在の会社での勤続年数

	人数	%
5年未満	12	24.0
5年以上~10年未満	6	12.0
10年以上~15年未満	9	18.0
15年以上~20年未満	4	8.0
20年以上~25年未満	15	30.0
25年以上	4	8.0
その他(勤めていないなど)	0	0.0
合計	50	100.0

雇用形態(2009データのみ)

	人数	%
正規の職員・従業員	49	98.0
パート	0	0.0
アルバイト	0	0.0
派遣社員	0	0.0
契約社員	0	0.0
嘱託	0	0.0
その他(勤めていないなど)	1	2.0
合計	50	100.0

その職業からの収入(Q8)

	人数	%
100万円未満	2	1.9
100万円~200万円未満	3	2.9
200万円~300万円未満	7	6.8
300万円~400万円未満	6	5.8
400万円~500万円未満	14	13.6
500万円~600万円未満	17	16.5
600万円~700万円未満	16	15.5
700万円~800万円未満	6	5.8
800万円~900万円未満	14	13.6
900万円~1000万円未満	4	3.9
1000万円以上	14	13.6
合計	103	100.0

持っている免許・資格(保有5名以上のもの)

順位	人数	%	コード	資格名
1	12	92.3	4805	普通自動車免許(一種)
	55	53.4		免許・資格を持っていない

今の仕事に就くときに有利であった免許・資格(保有5名以上のもの)

順位	平均値	人数	コード	資格名
1	0.83	12	4805	普通自動車免許(一種)

今の仕事を遂行する上で役立つ免許・資格(保有5名以上のもの)

順位	平均値	人数	コード	資格名
1	1.00	12	4805	普通自動車免許(一種)

警備員

現在の職業以外の前職(同じものが5名以上ある職業)

その他(79職種)	人数	%
現在の職業以外の経験職業なし	67	65.0
合計	103	35.0
		100.0

持っている免許・資格(保有5名以上のもの)

順位	人数	%	コード	資格名
1	22	21.4	4508	警備員検定試験2級
2	17	16.5	4805	普通自動車免許(一種)
3	14	13.6	4505	警備員指導教育責任者
4	6	5.8	4507	警備員検定試験1級
5	6	5.8	4810	自動二輪車免許
6	6	5.8	5207	危険物取扱者(乙種)
	37	35.9		免許・資格を持っていない

今の仕事に就くときに有利であった免許・資格(保有5名以上のもの)

順位	平均値	人数	コード	資格名
1	1.36	14	4505	警備員指導教育責任者
2	1.06	17	4805	普通自動車免許(一種)
3	1.00	6	5207	危険物取扱者(乙種)
4	0.83	6	4507	警備員検定試験1級
5	0.77	22	4508	警備員検定試験2級
6	0.17	6	4810	自動二輪車免許

今の仕事を遂行する上で役立つ免許・資格(保有5名以上のもの)

順位	平均値	人数	コード	資格名
1	1.67	6	4507	警備員検定試験1級
2	1.64	14	4505	警備員指導教育責任者
3	1.35	17	4805	普通自動車免許(一種)
4	0.95	22	4508	警備員検定試験2級
5	0.83	6	5207	危険物取扱者(乙種)
6	0.33	6	4810	自動二輪車免許

性別と年齢段階

	20歳未満	20代	30代	40代	50代	60歳以上	無回答	合計
男性	0	8	34	32	14	9	0	97
%	0.0	8.2	35.1	33.0	14.4	9.3	0.0	94.2
女性	0	2	1	1	2	0	0	6
%	0.0	33.3	16.7	16.7	33.3	0.0	0.0	5.8
合計	0	10	35	33	16	9	0	103
%	0.0	9.7	34.0	32.0	15.5	8.7	0.0	100.0

最終学歴(Q6)

	人数	%
中学校	0	0.0
高校	37	35.9
専修・専門学校	9	8.7
短大・高専	6	5.8
大学(文系)	35	34.0
大学(理系)	15	14.6
大学院	1	1.0
合計	103	100.0

必要であった教育訓練(Q5)

教育訓練	人数	%
複数回答	15	14.6
高校	2	1.9
短大・高専	9	8.7
大学・大学院	2	1.9
専修学校・各種学校	1	1.0
公的機関が行う教育訓練	10	9.7
民間の教育訓練	1	1.0
長間の教育	1	1.0
通信教育	9	8.7
自学・自習	12	11.7
その他	53	51.5
なし		

現在の会社の会社規模

(2009データのみのみ)	人数	%
29名以下	4	7.8
30~49名	2	3.9
50~99名	8	15.7
100~299名	10	19.6
300~499名	6	11.8
500~999名	6	11.8
1,000名以上	12	23.5
官公庁など	3	5.9
その他(勤めていないなど)	0	0.0
合計	51	100.0

現在の会社での勤続年数

(2009データのみのみ)	人数	%
5年未満	22	43.1
5年以上~10年未満	14	27.5
10年以上~15年未満	7	13.7
15年以上~20年未満	3	5.9
20年以上~25年未満	1	2.0
25年以上	4	7.8
その他(勤めていないなど)	0	0.0
合計	51	100.0

その職業からの収入(Q8)

	人数	%
100万円未満	3	2.9
100万円~200万円未満	16	15.5
200万円~300万円未満	35	34.0
300万円~400万円未満	20	19.4
400万円~500万円未満	11	10.7
500万円~600万円未満	7	6.8
600万円~700万円未満	6	5.8
700万円~800万円未満	1	1.0
800万円~900万円未満	1	1.0
900万円~1000万円未満	2	1.9
1000万円以上	1	1.0
合計	103	100.0

雇用形態(2009データのみのみ)

	人数	%
正規の職員・従業員	35	68.6
パート	2	3.9
アルバイト	10	19.6
派遣社員	3	5.9
契約社員	0	0.0
嘱託	1	2.0
その他(勤めていないなど)	0	0.0
合計	51	100.0

現在の職業以外の前職(同じものが5名以上ある職業)

	人数	%
一般事務員	10	9.8
商社営業部員	5	4.9
その他(81職種)	79	77.5
現在の職業以外の経験職業なし	8	7.8
合計	102	100.0

持っている免許・資格(保有5名以上のもの)

順位	人数	%	コード	資格名
1	12	11.8	4805	普通自動車免許(一種)
2	11	10.8	2410	管理業務主任者
3	10	9.8	2407	宅地建物取引主任者
4	5	4.9	4810	自動二輪車免許
5	5	4.9	5207	危険物取扱者(乙種)
	46	45.1		免許・資格を持っていない

今の仕事に就くときに有利であった免許・資格(保有5名以上のもの)

順位	平均値	人数	コード	資格名
1	1.18	11	2410	管理業務主任者
2	0.90	10	2407	宅地建物取引主任者
3	0.83	12	4805	普通自動車免許(一種)
4	0.80	5	5207	危険物取扱者(乙種)
5	0.00	5	4810	自動二輪車免許

今の仕事を遂行する上で役立つ免許・資格(保有5名以上のもの)

順位	平均値	人数	コード	資格名
1	1.45	11	2410	管理業務主任者
2	0.90	10	2407	宅地建物取引主任者
3	0.83	12	4805	普通自動車免許(一種)
4	0.60	5	5207	危険物取扱者(乙種)
5	0.00	5	4810	自動二輪車免許

性別と年齢段階

	20歳未満	30代	40代	50代	60歳以上	無回答	合計
男性	0	4	19	15	25	14	77
%	0.0	5.2	24.7	19.5	32.5	18.2	75.5
女性	0	3	5	10	6	1	25
%	0.0	12.0	20.0	40.0	24.0	4.0	24.5
合計	0	7	24	25	31	15	102
%	0.0	6.9	23.5	24.5	30.4	14.7	100.0

最終学歴(Q6)

	人数	%
中学校	0	0.0
高校	44	43.1
専修・専門学校	3	2.9
短大・高専	5	4.9
大学(文系)	25	24.5
大学(理系)	22	21.6
大学院	3	2.9
合計	102	100.0

必要であった教育訓練(Q5)

	人数	%
複数回答		
高校	26	25.5
短大・高専	1	1.0
大学・大学院	11	10.8
専修学校・各種学校	2	2.0
公的機関が行う教育訓練	7	6.9
公的団体が行う教育訓練	3	2.9
民間の教育訓練	7	6.9
通学教育	3	2.9
自学・自習	25	24.5
その他	1	1.0
なし	46	45.1

現在の会社の会社規模

	人数	%
29名以下	13	25.0
30~49名	2	3.8
50~99名	4	7.7
100~299名	7	13.5
300~499名	4	7.7
500~999名	5	9.6
1,000名以上	11	21.2
官公庁など	1	1.9
その他(勤めていないなど)	5	9.6
合計	52	100.0

現在の会社での勤続年数

	人数	%
5年未満	28	53.8
5年以上~10年未満	11	21.2
10年以上~15年未満	5	9.6
15年以上~20年未満	2	3.8
20年以上~25年未満	4	7.7
25年以上	2	3.8
その他(勤めていないなど)	0	0.0
合計	52	100.0

その職業からの収入(Q8)

	人数	%
100万円未満	11	10.8
100万円~200万円未満	21	20.6
200万円~300万円未満	29	28.4
300万円~400万円未満	17	16.7
400万円~500万円未満	9	8.8
500万円~600万円未満	2	2.0
600万円~700万円未満	5	4.9
700万円~800万円未満	5	4.9
800万円~900万円未満	2	2.0
900万円~1000万円未満	1	1.0
1000万円以上	0	0.0
合計	102	100.0

雇用形態(2009データのみ)

	人数	%
正規の職員・従業員	20	38.5
パート	10	19.2
アルバイト	1	1.9
派遣社員	0	0.0
契約社員	9	17.3
嘱託	4	7.7
その他(勤めていないなど)	8	15.4
合計	52	100.0

現在の職業以外の前職(同じものが5名以上ある職業)

職業	人数	%
一般事務員	9	8.8
その他(40職種)	38	37.3
現在の職業以外の経験職業なし	55	53.9
合計	102	100.0

持っている免許・資格(保有5名以上のもの)

順位	人数	%	コード	資格名
1	53	52.0	1701	司法試験
2	11	10.8	4805	普通自動車免許(一種)
3	10	9.8	2407	宅地建物取引主任者
4	6	5.9	1702	司法書士

免許・資格を持っていない

人数	%
22	21.6

今の仕事に就くときに有利であった免許・資格(保有5名以上のもの)

順位	平均値	人数	コード	資格名
1	1.96	53	1701	司法試験
2	1.50	6	1702	司法書士
3	0.40	10	2407	宅地建物取引主任者
4	0.00	11	4805	普通自動車免許(一種)

今の仕事を遂行する上で役立つ免許・資格(保有5名以上のもの)

順位	平均値	人数	コード	資格名
1	1.85	53	1701	司法試験
2	1.67	6	1702	司法書士
3	1.00	10	2407	宅地建物取引主任者
4	0.45	11	4805	普通自動車免許(一種)

性別と年齢段階

性別	20歳未満	30代	40代	50代	60歳以上	無回答	合計
男性	0	13	32	21	4	0	70
%	0.0	18.6	45.7	30.0	5.7	0.0	68.6
女性	0	5	20	5	0	2	32
%	0.0	15.6	62.5	15.6	0.0	6.3	31.4
合計	0	18	52	26	4	2	102
%	0.0	17.6	51.0	25.5	3.9	2.0	100.0

最終学歴(Q6)

学歴	人数	%
中学校	0	0.0
高校	3	2.9
専修・専門学校	1	1.0
短大・高専	2	2.0
大学(文系)	62	60.8
大学(理系)	3	2.9
大学院	31	30.4
合計	102	100.0

必要であった教育訓練(Q5)

教育訓練	人数	%
重複回答	16	15.7
高校	4	3.9
短大・高専	81	79.4
大学・大学院	21	20.6
専修学校・各種学校	7	6.9
公的機関が行う教育訓練	1	1.0
公的団体が行う教育訓練	4	3.9
民間の教育訓練	11	10.8
通学教育	47	46.1
自学・自習	3	2.9
その他	3	2.9
なし	3	2.9

現在の会社の会社規模

会社規模	人数	%
(2009データのみ)	28	54.9
29名以下	3	5.9
30~49名	2	3.9
50~99名	4	7.8
100~299名	2	3.9
300~499名	3	5.9
500~999名	1	2.0
1,000名以上	5	9.8
官公庁など	1	2.0
その他(勤めていないなど)	3	5.9
合計	51	100.0

現在の会社での勤続年数

勤続年数	人数	%
(2009データのみ)	23	45.1
5年未満	11	21.6
5年以上~10年未満	9	17.6
10年以上~15年未満	1	2.0
15年以上~20年未満	1	2.0
20年以上~25年未満	1	2.0
25年以上	3	5.9
その他(勤めていないなど)	3	5.9
合計	51	100.0

その職業からの収入(Q8)

収入	人数	%
100万円未満	0	0.0
100万円~200万円未満	2	2.0
200万円~300万円未満	4	3.9
300万円~400万円未満	7	6.9
400万円~500万円未満	4	3.9
500万円~600万円未満	7	6.9
600万円~700万円未満	6	5.9
700万円~800万円未満	8	7.8
800万円~900万円未満	8	7.8
900万円~1000万円未満	10	9.8
1000万円以上	46	45.1
合計	102	100.0

雇用形態(2009データのみ)

雇用形態	人数	%
正規の職員・従業員	33	64.7
パート	3	5.9
アルバイト	0	0.0
派遣社員	0	0.0
契約社員	2	3.9
嘱託	1	2.0
その他(勤めていないなど)	12	23.5
合計	51	100.0

現在の職業以外の前職(同じものが5名以上ある職業)

	人数	%
一般事務員	11	10.8
貿易事務員	7	6.9
秘書	5	4.9
その他(51職種)	53	52.0
現在の職業以外の経験職業なし	26	25.5
合計	102	100.0

持っている免許・資格(保有5名以上のもの)

順位	人数	%	コード	資格名
1	32	31.4	2525	TOEIC730点~
2	11	10.8	2508	実用英語検定準1級
3	9	8.8	2509	実用英語検定2級
4	9	8.8	4805	普通自動車免許(一種)
5	7	6.9	2507	実用英語検定1級
6	6	5.9	1904	高等学校教諭免許
7	5	4.9	1903	中学校教諭免許
8	5	4.9	2504	翻訳1級
	33	32.4		免許・資格を持っていない

今の仕事に就くときに有利であった免許・資格(保有5名以上のもの)

順位	平均値	人数	コード	資格名
1	1.20	5	2504	翻訳1級
2	0.94	32	2525	TOEIC730点~
3	0.83	6	2507	実用英語検定1級
4	0.55	11	2508	実用英語検定準1級
5	0.33	9	2509	実用英語検定2級
6	0.17	6	1904	高等学校教諭免許
7	0.00	5	1903	中学校教諭免許
8	0.00	9	4805	普通自動車免許(一種)

今の仕事を遂行する上で役立つ免許・資格(保有5名以上のもの)

順位	平均値	人数	コード	資格名
1	1.60	5	2504	翻訳1級
2	1.33	6	2507	実用英語検定1級
3	0.94	32	2525	TOEIC730点~
4	0.73	11	2508	実用英語検定準1級
5	0.44	9	2509	実用英語検定2級
6	0.22	9	4805	普通自動車免許(一種)
7	0.17	6	1904	高等学校教諭免許
8	0.00	5	1903	中学校教諭免許

性別と年齢段階

	20歳未満	20代	30代	40代	50代	60歳以上	無回答	合計
男性	0	1	8	14	5	5	0	33
%	0.0	3.0	24.2	42.4	15.2	15.2	0.0	32.4
女性	0	10	28	23	8	0	0	69
%	0.0	14.5	40.6	33.3	11.6	0.0	0.0	67.6
合計	0	11	36	37	13	5	0	102
%	0.0	10.8	35.3	36.3	12.7	4.9	0.0	100.0

最終学歴(Q6)

	人数	%
中学校	1	1.0
高校	5	4.9
専修・専門学校	4	3.9
短大・高専	3	2.9
大学(文系)	61	59.8
大学(理系)	9	8.8
大学院	19	18.6
合計	102	100.0

必要であった教育訓練(Q5)

重複回答	人数	%
高校	16	15.7
短大・高専	4	3.9
大学・大学院	60	58.8
専修学校・各種学校	27	26.5
必要であった教育訓練(Q5)	0	0.0
公的団体が行う教育訓練	0	0.0
民間の教育訓練	7	6.9
通信教育	22	21.6
自学・自習	61	59.8
その他	10	9.8
なし	8	7.8

現在の会社の会社規模

(2009データのみ)	人数	%
29名以下	10	19.2
30~49名	0	0.0
50~99名	2	3.8
100~299名	2	3.8
300~499名	3	5.8
500~999名	0	0.0
1,000名以上	7	13.5
官公庁など	0	0.0
その他(勤めていないなど)	28	53.8
合計	52	100.0

現在の会社での勤続年数

(2009データのみ)	人数	%
5年未満	18	34.6
5年以上~10年未満	13	25.0
10年以上~15年未満	2	3.8
15年以上~20年未満	4	7.7
20年以上~25年未満	1	1.9
25年以上	1	1.9
その他(勤めていないなど)	13	25.0
合計	52	100.0

その職業からの収入(Q8)

	人数	%
100万円未満	14	13.7
100万円~200万円未満	14	13.7
200万円~300万円未満	15	14.7
300万円~400万円未満	20	19.6
400万円~500万円未満	15	14.7
500万円~600万円未満	9	8.8
600万円~700万円未満	7	6.9
700万円~800万円未満	1	1.0
800万円~900万円未満	0	0.0
900万円~1000万円未満	3	2.9
1000万円以上	4	3.9
合計	102	100.0

雇用形態(2009データのみ)

	人数	%
正規の職員・従業員	15	28.8
パート	2	3.8
アルバイト	1	1.9
派遣社員	4	7.7
契約社員	2	3.8
嘱託	1	1.9
その他(勤めていないなど)	27	51.9
合計	52	100.0

ビル施設管理技術者

現在の職業以外の前職(同じものが5名以上ある職業)

職業	人数	%
ビル施設管理者	5	5.0
建築施工管理技術者	5	5.0
その他(67職種)	64	63.4
現在の職業以外の経験職業なし	27	26.7
合計	101	100.0

性別と年齢段階

性別	年齢段階						合計
	20歳未満	20代	30代	40代	50代	60歳以上	
男性	0	1	26	40	21	7	95
%	0.0	1.1	27.4	42.1	22.1	7.4	0.0
女性	0	1	3	1	1	0	6
%	0.0	16.7	50.0	16.7	16.7	0.0	0.0
合計	0	2	29	41	22	7	101
%	0.0	2.0	28.7	40.6	21.8	6.9	0.0

最終学歴(Q6)

学歴	人数	%
中学校	1	1.0
高校	40	39.6
専修・専門学校	14	13.9
短大・高専	7	6.9
大学(文系)	19	18.8
大学(理系)	20	19.8
大学院	0	0.0
合計	101	100.0

必要であった教育訓練(Q5)

教育訓練	人数	%
高校	28	27.7
短大・高専	6	5.9
大学・大学院	15	14.9
専修学校・各種学校	4	4.0
公的機関が行う教育訓練	9	8.9
公的団体が行う教育訓練	3	3.0
民間の教育訓練	10	9.9
通信教育	6	5.9
自学・自習	32	31.7
その他	0	0.0
なし	20	19.8

現在の会社の会社規模

会社規模	人数	%
29名以下	8	15.4
30~49名	3	5.8
50~99名	5	9.6
100~299名	8	15.4
300~499名	4	7.7
500~999名	7	13.5
1,000名以上	16	30.8
官公庁など	0	0.0
その他(勤めていないなど)	1	1.9
合計	52	100.0

現在の会社での勤続年数

勤続年数	人数	%
5年未満	18	34.6
5年以上~10年未満	10	19.2
10年以上~15年未満	8	15.4
15年以上~20年未満	9	17.3
20年以上~25年未満	4	7.7
25年以上	3	5.8
その他(勤めていないなど)	0	0.0
合計	52	100.0

その職業からの収入(Q8)

収入	人数	%
100万円未満	2	2.0
100万円~200万円未満	3	3.0
200万円~300万円未満	15	14.9
300万円~400万円未満	23	22.8
400万円~500万円未満	21	20.8
500万円~600万円未満	17	16.8
600万円~700万円未満	9	8.9
700万円~800万円未満	4	4.0
800万円~900万円未満	5	5.0
900万円~1000万円未満	0	0.0
1000万円以上	2	2.0
合計	101	100.0

雇用形態(2009データのみ)

雇用形態	人数	%
正規の職員・従業員	45	86.5
パート	1	1.9
アルバイト	0	0.0
派遣社員	2	3.8
契約社員	3	5.8
嘱託	0	0.0
その他(勤めていないなど)	1	1.9
合計	52	100.0

持っている免許・資格(保有5名以上のもの)

順位	人数	%	コード	資格名
1	30	29.7	5207	危険物取扱者(乙種)
2	29	28.7	6909	電気工事士(第2種)
3	23	22.8	6703	ボイラー技士(2級)
4	17	16.8	1205	電気主任技術者3種
5	17	16.8	6702	ボイラー技士(1級)
6	16	15.8	1418	建築物環境衛生技術者
7	14	13.9	4502	消防設備士(乙種)
8	13	12.9	4501	消防設備士(甲種)
9	12	11.9	6908	電気工事士(第1種)
10	10	9.9	1227	高圧ガス製造保安責任者(冷凍機械)

17 16.8 免許・資格を持っていない

今の仕事に就くときに有利であった免許・資格(保有5名以上のもの)

順位	平均値	人数	コード	資格名
1	1.30	23	6703	ボイラー技士(2級)
2	1.18	17	1205	電気主任技術者3種
3	1.17	30	5207	危険物取扱者(乙種)
4	1.17	12	6908	電気工事士(第1種)
5	1.14	29	6909	電気工事士(第2種)
6	1.14	14	4502	消防設備士(乙種)
7	1.06	17	6702	ボイラー技士(1級)
8	1.00	16	1418	建築物環境衛生技術者
9	1.00	13	4501	消防設備士(甲種)
10	0.90	10	1227	高圧ガス製造保安責任者(冷凍機械)

今の仕事を遂行する上で役立つ免許・資格(保有5名以上のもの)

順位	平均値	人数	コード	資格名
1	1.63	16	1418	建築物環境衛生技術者
2	1.47	17	1205	電気主任技術者3種
3	1.38	13	4501	消防設備士(甲種)
4	1.23	12	6908	電気工事士(第1種)
5	1.14	29	6909	電気工事士(第2種)
6	1.09	23	6703	ボイラー技士(2級)
7	1.07	14	4502	消防設備士(乙種)
8	0.80	10	1227	高圧ガス製造保安責任者(冷凍機械)
9	0.77	30	5207	危険物取扱者(乙種)
10	0.76	17	6702	ボイラー技士(1級)

現在の職業以外の前職(同じものが5名以上ある職業)

職業	人数	%
経理事務員	8	7.9
税理士	6	5.9
その他(22職種)	22	21.8
現在の職業以外の経験職業なし	65	64.4
合計	101	100.0

持っている免許・資格(保有5名以上のもの)

順位	人数	%	コード	資格名
1	46	45.5	1801	公認会計士
2	15	14.9	1803	税理士
3	15	14.9	3428	簿記検定(日商1級)
4	8	7.9	3429	簿記検定(日商2級)
5	6	5.9	1802	公認会計士補
6	5	5.0	1807	ファイナンシャルプランナー(AFP)
順位	人数	%	コード	資格名
1	12	11.9		免許・資格を持っていない

今の仕事に就くときに有利であった免許・資格(保有5名以上のもの)

順位	平均値	人数	コード	資格名
1	1.83	6	1802	公認会計士補
2	1.78	46	1801	公認会計士
3	1.73	15	1803	税理士
4	1.38	8	3429	簿記検定(日商2級)
5	0.93	15	3428	簿記検定(日商1級)
6	0.60	5	1807	ファイナンシャルプランナー(AFP)

今の仕事を遂行する上で役立つ免許・資格(保有5名以上のもの)

順位	平均値	人数	コード	資格名
1	1.87	15	1803	税理士
2	1.78	46	1801	公認会計士
3	1.50	8	3429	簿記検定(日商2級)
4	1.33	6	1802	公認会計士補
5	1.13	15	3428	簿記検定(日商1級)
6	0.60	5	1807	ファイナンシャルプランナー(AFP)

性別と年齢段階

性別	20歳未満	30代	40代	50代	60歳以上	無回答	合計
男性	0	9	41	25	7	0	82
%	0.0	11.0	50.0	30.5	8.5	0.0	81.2
女性	0	4	11	3	1	0	19
%	0.0	21.1	57.9	15.8	5.3	0.0	18.8
合計	0	13	52	28	8	0	101
%	0.0	12.9	51.5	27.7	7.9	0.0	100.0

最終学歴(Q6)

学歴	人数	%
中学校	0	0.0
高校	7	6.9
専修・専門学校	5	5.0
短大・高専	5	5.0
大学(文系)	68	67.3
大学(理系)	8	7.9
大学院	8	7.9
合計	101	100.0

必要であった教育訓練(Q5)

教育訓練	人数	%
高校	16	15.8
短大・高専	4	4.0
大学・大学院	57	56.4
専修学校・各種学校	41	40.6
公的機関が行う教育訓練	2	2.0
公的団体が行う教育訓練	2	2.0
民間の教育訓練	6	5.9
通学教育	17	16.8
自学・自習	41	40.6
その他	4	4.0
なし	3	3.0

現在の会社の会社規模

会社規模	人数	%
29名以下	19	38.0
30~49名	3	6.0
50~99名	1	2.0
100~299名	3	6.0
300~499名	1	2.0
500~999名	2	4.0
1,000名以上	16	32.0
官公庁など	1	2.0
その他(勤めていないなど)	4	8.0
合計	50	100.0

現在の会社での勤続年数

勤続年数	人数	%
5年未満	21	42.0
5年以上~10年未満	13	26.0
10年以上~15年未満	5	10.0
15年以上~20年未満	6	12.0
20年以上~25年未満	2	4.0
25年以上	2	4.0
その他(勤めていないなど)	1	2.0
合計	50	100.0

その職業からの収入(Q8)

収入	人数	%
100万円未満	0	0.0
100万円~200万円未満	2	2.0
200万円~300万円未満	8	7.9
300万円~400万円未満	4	4.0
400万円~500万円未満	5	5.0
500万円~600万円未満	17	16.8
600万円~700万円未満	8	7.9
700万円~800万円未満	6	5.9
800万円~900万円未満	7	6.9
900万円~1000万円未満	9	8.9
1000万円以上	35	34.7
合計	101	100.0

雇用形態(2009データのみ)

雇用形態	人数	%
正規の職員・従業員	41	82.0
パート	0	0.0
アルバイト	0	0.0
派遣社員	1	2.0
契約社員	2	4.0
嘱託	0	0.0
その他(勤めていないなど)	6	12.0
合計	50	100.0

行政書士

現在の職業以外の前職(同じものが5名以上ある職業)

職業種別	人数	%
一般事務員	11	10.9
その他(72職種)	63	62.4
現在の職業以外の経験職業なし	27	26.7
合計	101	100.0

持っている免許・資格(保有5名以上のもの)

順位	人数	%	コード	資格名
1	46	45.5	3201	行政書士
2	19	18.8	2407	宅地建物取引主任者
3	16	15.8	4805	普通自動車免許(一種)
4	5	5.0	3429	簿記検定(日商2級)
5	5	5.0	3430	簿記検定(日商3級)
合計	13	12.9		免許・資格を持っていない

今の仕事に就くときに有利であった免許・資格(保有5名以上のもの)

順位	平均値	人数	コード	資格名
1	1.83	46	3201	行政書士
2	1.00	5	3429	簿記検定(日商2級)
3	0.72	18	2407	宅地建物取引主任者
4	0.67	15	4805	普通自動車免許(一種)
5	0.60	5	3430	簿記検定(日商3級)

今の仕事を遂行する上で役立つ免許・資格(保有5名以上のもの)

順位	平均値	人数	コード	資格名
1	1.70	46	3201	行政書士
2	1.40	5	3429	簿記検定(日商2級)
3	1.20	15	4805	普通自動車免許(一種)
4	1.00	5	3430	簿記検定(日商3級)
5	0.89	18	2407	宅地建物取引主任者

性別と年齢段階

性別	20歳未満	20代	30代	40代	50代	60歳以上	無回答	合計
男性	0	8	26	25	13	4	0	76
%	0.0	10.5	34.2	32.9	17.1	5.3	0.0	75.2
女性	0	5	11	6	1	1	1	25
%	0.0	20.0	44.0	24.0	4.0	4.0	4.0	24.8
合計	0	13	37	31	14	5	1	101
%	0.0	12.9	36.6	30.7	13.9	5.0	1.0	100.0

最終学歴(Q6)

学歴	人数	%
中学校	0	0.0
高校	15	14.9
専修・専門学校	4	4.0
短大・高専	4	4.0
大学(文系)	62	61.4
大学(理系)	6	5.9
大学院	10	9.9
合計	101	100.0

必要であった教育訓練(Q5)

教育訓練	人数	%
複数回答		
高校	20	19.8
短大・高専	3	3.0
大学・大学院	31	30.7
専修学校・各種学校	22	21.8
公的機関が行う教育訓練	3	3.0
公的団体が行う教育訓練	4	4.0
民間の教育訓練	9	8.9
通学教育	31	30.7
自学・自習	53	52.5
その他	3	3.0
なし	11	10.9

現在の会社の会社規模

会社規模	人数	%
29名以下	28	56.0
30~49名	1	2.0
50~99名	1	2.0
100~299名	0	0.0
300~499名	0	0.0
500~999名	0	0.0
1,000名以上	0	0.0
官公庁など	1	2.0
その他(勤めていないなど)	19	38.0
合計	50	100.0

現在の会社での勤続年数

勤続年数	人数	%
5年未満	18	36.0
5年以上~10年未満	18	36.0
10年以上~15年未満	3	6.0
15年以上~20年未満	2	4.0
20年以上~25年未満	2	4.0
25年以上	1	2.0
その他(勤めていないなど)	6	12.0
合計	50	100.0

その職業からの収入(Q8)

収入	人数	%
100万円未満	15	14.9
100万円~200万円未満	6	5.9
200万円~300万円未満	17	16.8
300万円~400万円未満	13	12.9
400万円~500万円未満	12	11.9
500万円~600万円未満	14	13.9
600万円~700万円未満	6	5.9
700万円~800万円未満	5	5.0
800万円~900万円未満	5	5.0
900万円~1000万円未満	2	2.0
1000万円以上	6	5.9
合計	101	100.0

雇用形態(2009データのみ)

雇用形態	人数	%
正規の職員・従業員	24	48.0
パート	0	0.0
アルバイト	1	2.0
派遣社員	1	2.0
契約社員	0	0.0
嘱託	0	0.0
その他(勤めていないなど)	24	48.0
合計	50	100.0

現在の職業以外の前職(同じものが5名以上ある職業)

	人数	%
一般事務員	14	13.9
その他(45職種)	40	39.6
現在の職業以外の経験職業なし	47	46.5
合計	101	100.0

持っている免許・資格(保有5名以上のもの)

順位	人数	%	コード	資格名
1	44	43.6	1702	司法書士
2	22	21.8	2407	宅地建物取引主任者
3	16	15.8	3201	行政書士
4	8	7.9	2403	土地家屋調査士
5	6	5.9	4805	普通自動車免許(一種)
	31	30.7		免許・資格を持っていない

今の仕事に就くときに有利であった免許・資格(保有5名以上のもの)

順位	平均値	人数	コード	資格名
1	1.73	44	1702	司法書士
2	0.88	8	2403	土地家屋調査士
3	0.81	16	3201	行政書士
4	0.67	6	4805	普通自動車免許(一種)
5	0.55	22	2407	宅地建物取引主任者

今の仕事を遂行する上で役立つ免許・資格(保有5名以上のもの)

順位	平均値	人数	コード	資格名
1	1.89	44	1702	司法書士
2	1.38	8	2403	土地家屋調査士
3	1.17	6	4805	普通自動車免許(一種)
4	0.94	16	3201	行政書士
5	0.68	22	2407	宅地建物取引主任者

性別と年齢段階

	20歳未満	20代	30代	40代	50代	60歳以上	無回答	合計
男性	0	10	41	18	1	1	0	71
%	0.0	14.1	57.7	25.4	1.4	1.4	0.0	70.3
女性	0	10	14	3	0	0	0	30
%	0.0	33.3	46.7	10.0	0.0	0.0	0.0	29.7
合計	0	20	55	21	4	1	0	101
%	0.0	19.8	54.5	20.8	4.0	1.0	0.0	100.0

最終学歴(Q6)

	人数	%
中学校	0	0.0
高校	10	9.9
専修・専門学校	5	5.0
短大・高専	6	5.9
大学(文系)	69	68.3
大学(理系)	6	5.9
大学院	5	5.0
合計	101	100.0

必要であった教育訓練(Q5)

	人数	%
重複回答		
高校	16	15.8
短大・高専	3	3.0
大学・大学院	41	40.6
専修学校・各種学校	23	22.8
公的機関が行う教育訓練	1	1.0
公的団体が行う教育訓練	1	1.0
民間の教育訓練	5	5.0
通学教育	19	18.8
自学・自習	38	37.6
その他	2	2.0
なし	20	19.8

現在の会社の会社規模

	人数	%
29名以下	45	88.2
30~49名	0	0.0
50~99名	1	2.0
100~299名	0	0.0
300~499名	0	0.0
500~999名	0	0.0
1,000名以上	1	2.0
官公庁など	0	0.0
その他(勤めていないなど)	4	7.8
合計	51	100.0

現在の会社での勤続年数

	人数	%
5年未満	26	51.0
5年以上~10年未満	14	27.5
10年以上~15年未満	4	7.8
15年以上~20年未満	5	9.8
20年以上~25年未満	0	0.0
25年以上	1	2.0
その他(勤めていないなど)	1	2.0
合計	51	100.0

その職業からの収入(Q8)

	人数	%
100万円未満	3	3.0
100万円~200万円未満	7	6.9
200万円~300万円未満	22	21.8
300万円~400万円未満	16	15.8
400万円~500万円未満	16	15.8
500万円~600万円未満	11	10.9
600万円~700万円未満	6	5.9
700万円~800万円未満	2	2.0
800万円~900万円未満	2	2.0
900万円~1000万円未満	2	2.0
1000万円以上	14	13.9
合計	101	100.0

雇用形態(2009データのみ)

	人数	%
正規の職員・従業員	38	74.5
パート	2	3.9
アルバイト	1	2.0
派遣社員	0	0.0
契約社員	0	0.0
嘱託	0	0.0
その他(勤めていないなど)	10	19.6
合計	51	100.0

現在の職業以外の前職(同じものが5名以上ある職業)

職業	人数	%
一般事務員	8	7.9
経理事務員	5	5.0
その他(37職種)	35	34.7
現在の職業以外の経験職業なし	53	52.5
合計	101	100.0

持っている免許・資格(保有5名以上のもの)

順位	人数	%	コード	資格名
1	39	38.6	1803	税理士
2	20	19.8	3428	簿記検定(日商1級)
3	16	15.8	3429	簿記検定(日商2級)
4	10	9.9	4805	普通自動車免許(一種)
5	7	6.9	2407	宅地建物取引主任者
	23	22.8		免許・資格を持っていない

今の仕事に就くときに有利であった免許・資格(保有5名以上のもの)

順位	平均値	人数	コード	資格名
1	1.82	39	1803	税理士
2	1.44	16	3429	簿記検定(日商2級)
3	1.20	20	3428	簿記検定(日商1級)
4	0.60	10	4805	普通自動車免許(一種)
5	0.00	7	2407	宅地建物取引主任者

今の仕事を遂行する上で役立つ免許・資格(保有5名以上のもの)

順位	平均値	人数	コード	資格名
1	1.87	39	1803	税理士
2	1.63	16	3429	簿記検定(日商2級)
3	1.45	20	3428	簿記検定(日商1級)
4	1.10	10	4805	普通自動車免許(一種)
5	0.43	7	2407	宅地建物取引主任者

性別と年齢段階

性別	20歳未満	30代	40代	50代	60歳以上	無回答	合計
男性	0	7	39	23	6	1	76
%	0.0	9.2	51.3	30.3	7.9	1.3	0.0
女性	0	4	10	10	1	0	25
%	0.0	16.0	40.0	40.0	4.0	0.0	24.8
合計	0	11	49	33	7	1	101
%	0.0	10.9	48.5	32.7	6.9	1.0	100.0

最終学歴(Q6)

学歴	人数	%
中学校	0	0.0
高校	15	14.9
専修・専門学校	17	16.8
短大・高専	8	7.9
大学(文系)	47	46.5
大学(理系)	7	6.9
大学院	7	6.9
合計	101	100.0

必要であった教育訓練(Q5)

教育訓練	人数	%
重複回答	22	21.8
高校	3	3.0
短大・高専	38	37.6
大学・大学院	52	51.5
専修学校・各種学校	3	3.0
公的機関が行う教育訓練	4	4.0
公的団体が行う教育訓練	7	6.9
民間の教育訓練	9	8.9
通学・自習	32	31.7
自学・自習	0	0.0
その他	8	7.9
なし		

現在の会社の会社規模

会社規模	人数	%
29名以下	45	88.2
30~49名	2	3.9
50~99名	1	2.0
100~299名	1	2.0
300~499名	0	0.0
500~999名	0	0.0
1,000名以上	0	0.0
官公庁など	0	0.0
その他(勤めていないなど)	2	3.9
合計	51	100.0

現在の会社での勤続年数

勤続年数	人数	%
5年未満	18	35.3
5年以上~10年未満	16	31.4
10年以上~15年未満	7	13.7
15年以上~20年未満	4	7.8
20年以上~25年未満	3	5.9
25年以上	2	3.9
その他(勤めていないなど)	1	2.0
合計	51	100.0

その職業からの収入(Q8)

収入	人数	%
100万円未満	2	2.0
100万円~200万円未満	3	3.0
200万円~300万円未満	14	13.9
300万円~400万円未満	15	14.9
400万円~500万円未満	15	14.9
500万円~600万円未満	15	14.9
600万円~700万円未満	7	6.9
700万円~800万円未満	8	7.9
800万円~900万円未満	3	3.0
900万円~1000万円未満	2	2.0
1000万円以上	17	16.8
合計	101	100.0

雇用形態(2009データのみ)

雇用形態	人数	%
正規の職員・従業員	43	84.3
パート	0	0.0
アルバイト	1	2.0
派遣社員	0	0.0
契約社員	0	0.0
嘱託	0	0.0
その他(勤めていないなど)	7	13.7
合計	51	100.0

土地家屋調査士

現在の職業以外の前職(同じものが5名以上ある職業)

職業	人数	%
測量士	11	10.9
建築設計技術者	6	5.9
その他(42職種)	51	50.5
現在の職業以外の経験職業なし	33	32.7
合計	101	100.0

持っている免許・資格(保有5名以上のもの)

順位	人数	%	コード	資格名
1	43	42.6	2403	土地家屋調査士
2	27	26.7	1434	測量士
3	3	2.9	1435	測量士補
4	17	16.8	2407	宅地建物取引主任者
5	12	11.9	3201	行政書士
6	6	5.9	1401	建築士(1級)

順位 平均値 人数

順位	平均値	人数	コード	資格名
1	1.84	43	2403	土地家屋調査士
2	1.50	12	3201	行政書士
3	1.48	27	1434	測量士
4	1.35	20	1435	測量士補
5	1.17	6	1401	建築士(1級)
6	0.53	17	2407	宅地建物取引主任者

今の仕事に就くときに有利であった免許・資格(保有5名以上のもの)

順位	平均値	人数	コード	資格名
1	1.84	43	2403	土地家屋調査士
2	1.50	12	3201	行政書士
3	1.48	27	1434	測量士
4	1.35	20	1435	測量士補
5	1.17	6	1401	建築士(1級)
6	0.53	17	2407	宅地建物取引主任者

今の仕事を遂行する上で役立つ免許・資格(保有5名以上のもの)

順位	平均値	人数	コード	資格名
1	1.88	43	2403	土地家屋調査士
2	1.63	27	1434	測量士
3	1.33	12	3201	行政書士
4	1.30	20	1435	測量士補
5	1.17	6	1401	建築士(1級)
6	1.00	17	2407	宅地建物取引主任者

性別と年齢段階

性別	年齢段階						合計
	20歳未満	20代	30代	40代	50代	60歳以上	
男性	0	5	38	28	11	5	88
%	0.0	5.7	43.2	31.8	12.5	5.7	87.1
女性	0	3	8	1	1	0	13
%	0.0	2.3	6.1	7.7	7.7	0.0	12.9
合計	0	8	46	29	12	5	101
%	0.0	7.9	45.5	28.7	11.9	5.0	100.0

最終学歴(Q6)

学歴	人数	%
中学校	1	1.0
高校	9	8.9
専修・専門学校	15	14.9
短大・高専	3	3.0
大学(文系)	35	34.7
大学(理系)	34	33.7
大学院	4	4.0
合計	101	100.0

必要であった教育訓練(Q5)

教育訓練	人数	%
重複回答	17	16.8
高校	5	5.0
短大・高専	34	33.7
大学・大学院	31	30.7
専修学校・各種学校	3	3.0
公的機関が行う教育訓練	3	3.0
公的団体が行う教育訓練	6	5.9
民間の教育訓練	33	32.7
通信教育	43	42.6
自学・自習	3	3.0
その他	6	5.9
なし	6	5.9

現在の会社の会社規模

会社規模	人数	%
(2009データのみ)	33	64.7
29名以下	0	0.0
30~49名	3	5.9
50~99名	4	7.8
100~299名	0	0.0
300~499名	2	3.9
500~999名	1	2.0
1,000名以上	0	0.0
官公庁など	8	15.7
その他(勤めていないなど)	51	100.0
合計	51	100.0

現在の会社での勤続年数

勤続年数	人数	%
(2009データのみ)	14	27.5
5年未満	11	21.6
5年以上~10年未満	11	21.6
10年以上~15年未満	3	5.9
15年以上~20年未満	3	5.9
20年以上~25年未満	3	5.9
25年以上	5	9.8
その他(勤めていないなど)	4	7.8
合計	51	100.0

その職業からの収入(Q8)

収入	人数	%
100万円未満	3	3.0
100万円~200万円未満	2	2.0
200万円~300万円未満	17	16.8
300万円~400万円未満	18	17.8
400万円~500万円未満	16	15.8
500万円~600万円未満	17	16.8
600万円~700万円未満	6	5.9
700万円~800万円未満	7	6.9
800万円~900万円未満	5	5.0
900万円~1000万円未満	4	4.0
1000万円以上	6	5.9
合計	101	100.0

雇用形態(2009データのみ)

雇用形態	人数	%
正規の職員・従業員	38	74.5
パート	1	2.0
アルバイト	0	0.0
派遣社員	0	0.0
契約社員	0	0.0
嘱託	0	0.0
その他(勤めていないなど)	12	23.5
合計	51	100.0

現在の職業以外の前職(同じものが5名以上ある職業)

	人数	%
美容師	6	5.8
その他(19職種)	14	13.5
現在の職業以外の経験職業なし	84	80.8
合計	104	100.0

持っている免許・資格(保有5名以上のもの)

順位	人数	%	コード	資格名
1	81	77.9	4301	理容師
2	59	56.7	4302	管理理容師
3	10	9.6	4303	美容師
4	10	9.6	4805	普通自動車免許(一種)
	4	3.8		免許・資格を持っていない

今の仕事に就くときに有利であった免許・資格(保有5名以上のもの)

順位	平均値	人数	コード	資格名
1	1.99	81	4301	理容師
2	1.70	10	4303	美容師
3	1.25	59	4302	管理理容師
4	0.20	10	4805	普通自動車免許(一種)

今の仕事を遂行する上で役立つ免許・資格(保有5名以上のもの)

順位	平均値	人数	コード	資格名
1	1.83	81	4301	理容師
2	1.60	10	4303	美容師
3	1.34	59	4302	管理理容師
4	0.40	10	4805	普通自動車免許(一種)

性別と年齢段階

	20歳未満	30代	40代	50代	60歳以上	無回答	合計
男性	0	40	33	6	1	0	80
%	0.0	50.0	41.3	7.5	1.3	0.0	76.9
女性	0	2	11	9	1	1	24
%	0.0	8.3	45.8	37.5	4.2	0.0	23.1
合計	0	2	51	42	7	2	104
%	0.0	1.9	49.0	40.4	6.7	1.9	100.0

最終学歴(Q6)

	人数	%
中学校	2	1.9
高校	13	12.5
専修・専門学校	80	76.9
短大・高専	2	1.9
大学(文系)	7	6.7
大学(理系)	0	0.0
大学院	0	0.0
合計	104	100.0

必要であった教育訓練(Q5)

	人数	%
複数回答	28	26.9
高校	3	2.9
短大・高専	0	0.0
大学・大学院	3	2.9
専修学校・各種学校	84	80.8
公的機関が行う教育訓練	1	1.0
公的団体が行う教育訓練	2	1.9
民間の教育訓練	5	4.8
通信教育	20	19.2
自学・自習	9	8.7
その他	3	2.9
なし	1	1.0

現在の会社の会社規模

	人数	%
(2009データのみ)	43	81.1
29名以下	0	0.0
30~49名	1	1.9
50~99名	0	0.0
100~299名	0	0.0
300~499名	0	0.0
500~999名	0	0.0
1,000名以上	1	1.9
官公庁など	0	0.0
その他(勤めていないなど)	8	15.1
合計	53	100.0

現在の会社での勤続年数

	人数	%
(2009データのみ)	5	9.4
5年未満	8	15.1
5年以上~10年未満	6	11.3
10年以上~15年未満	13	24.5
15年以上~20年未満	13	24.5
20年以上~25年未満	6	11.3
25年以上	2	3.8
その他(勤めていないなど)	53	100.0
合計	53	100.0

その職業からの収入(Q8)

	人数	%
100万円未満	9	8.7
100万円~200万円未満	21	20.2
200万円~300万円未満	25	24.0
300万円~400万円未満	18	17.3
400万円~500万円未満	15	14.4
500万円~600万円未満	7	6.7
600万円~700万円未満	5	4.8
700万円~800万円未満	1	1.0
800万円~900万円未満	1	1.0
900万円~1000万円未満	1	1.0
1000万円以上	1	1.0
合計	104	100.0

雇用形態(2009データのみ)

	人数	%
正規の職員・従業員	41	77.4
パート	0	0.0
アルバイト	0	0.0
派遣社員	0	0.0
契約社員	0	0.0
嘱託	0	0.0
その他(勤めていないなど)	12	22.6
合計	53	100.0

スポーツインストラクター

現在の職業以外の前職(同じものが5名以上ある職業)

職業	人数	%
一般事務員	6	5.8
ファッション商品販売員	5	4.9
その他(52職種)	47	45.6
現在の職業以外の経験職業なし	45	43.7
合計	103	100.0

持っている免許・資格(保有5名以上のもの)

順位	人数	%	コード	資格名
1	11	10.7	2113	エアロビックスインストラクター
2	5	4.9	2111	健康運動実践指導者
3	5	4.9	4805	普通自動車免許(一種)
4	5	4.9	7304	潜水士
合計	33	32.0		免許・資格を持っていない

今の仕事に就くときに有利であった免許・資格(保有5名以上のもの)

順位	平均値	人数	コード	資格名
1	2.00	5	7304	潜水士
2	1.55	11	2113	エアロビックスインストラクター
3	1.00	5	2111	健康運動実践指導者
4	1.00	5	4805	普通自動車免許(一種)

今の仕事を遂行する上で役立つ免許・資格(保有5名以上のもの)

順位	平均値	人数	コード	資格名
1	1.55	11	2113	エアロビックスインストラクター
2	1.40	5	7304	潜水士
3	1.20	5	2111	健康運動実践指導者
4	1.00	5	4805	普通自動車免許(一種)

性別と年齢段階

	20歳未満	20代	30代	40代	50代	60歳以上	無回答	合計
男性	0	7	18	18	2	2	0	47
%	0.0	14.9	38.3	38.3	4.3	4.3	0.0	45.6
女性	0	9	23	20	4	0	0	56
%	0.0	16.1	41.1	35.7	7.1	0.0	0.0	54.4
合計	0	16	41	38	6	2	0	103
%	0.0	15.5	39.8	36.9	5.8	1.9	0.0	100.0

最終学歴(Q6)

学歴	人数	%
中学校	2	1.9
高校	20	19.4
専修・専門学校	19	18.4
短大・高専	13	12.6
大学(文系)	34	33.0
大学(理系)	8	7.8
大学院	7	6.8
合計	103	100.0

必要であった教育訓練(Q5)

教育訓練	人数	%
複数回答		
高校	14	13.6
短大・高専	3	2.9
大学・大学院	11	10.7
専修学校・各種学校	18	17.5
公的機関が行う教育訓練	2	1.9
公的団体が行う教育訓練	0	0.0
民間の教育訓練	14	13.6
通信教育	3	2.9
自学・自習	32	31.1
その他	20	19.4
なし	25	24.3

現在の会社の会社規模

会社規模	人数	%
29名以下	21	39.6
30~49名	1	1.9
50~99名	3	5.7
100~299名	7	13.2
300~499名	1	1.9
500~999名	2	3.8
1,000名以上	4	7.5
官公庁など	0	0.0
その他(勤めていないなど)	14	26.4
合計	53	100.0

現在の会社での勤続年数

勤続年数	人数	%
5年未満	25	47.2
5年以上~10年未満	8	15.1
10年以上~15年未満	7	13.2
15年以上~20年未満	2	3.8
20年以上~25年未満	1	1.9
25年以上	2	3.8
その他(勤めていないなど)	8	15.1
合計	53	100.0

その職業からの収入(Q8)

収入	人数	%
100万円未満	24	23.3
100万円~200万円未満	18	17.5
200万円~300万円未満	31	30.1
300万円~400万円未満	14	13.6
400万円~500万円未満	9	8.7
500万円~600万円未満	1	1.0
600万円~700万円未満	3	2.9
700万円~800万円未満	0	0.0
800万円~900万円未満	1	1.0
900万円~1000万円未満	1	1.0
1000万円以上	1	1.0
合計	103	100.0

雇用形態(2009データのみ)

雇用形態	人数	%
正規の職員・従業員	21	39.6
パート	5	9.4
アルバイト	4	7.5
派遣社員	0	0.0
契約社員	4	7.5
嘱託	5	9.4
その他(勤めていないなど)	14	26.4
合計	53	100.0

現在の職業以外の前職(同じものが5名以上ある職業)

その他(55職種)	人数	%
現在の職業以外の経験職業なし	47	46.1
合計	55	53.9
	102	100.0

性別と年齢段階

	20歳未満	20代	30代	40代	50代	60歳以上	無回答	合計
男性	0	10	30	25	5	1	0	71
%	0.0	14.1	42.3	35.2	7.0	1.4	0.0	69.6
女性	1	8	16	2	4	0	0	31
%	3.2	25.8	51.6	6.5	12.9	0.0	0.0	30.4
合計	1	18	46	27	9	1	0	102
%	1.0	17.6	45.1	26.5	8.8	1.0	0.0	100.0

最終学歴(Q6)

	人数	%
中学校	4	3.9
高校	35	34.3
専修・専門学校	36	35.3
短大・高専	3	2.9
大学(文系)	18	17.6
大学(理系)	5	4.9
大学院	1	1.0
合計	102	100.0

必要であった教育訓練(Q5)

	人数	%
複数回答	19	18.6
高校	2	2.0
短大・高専	7	6.9
大学・大学院	26	25.5
専修学校・各種学校	0	0.0
公的機関が行う教育訓練	0	0.0
公的団体が行う教育訓練	3	2.9
民間の教育訓練	1	1.0
通信教育	22	21.6
自学・自習	4	3.9
その他	36	35.3
なし		

現在の会社の会社規模

	人数	%
(2009データのみのみ)	29	55.8
29名以下	1	1.9
30~49名	2	3.8
50~99名	7	13.5
100~299名	1	1.9
300~499名	3	5.8
500~999名	8	15.4
1,000名以上	0	0.0
官公庁など	1	1.9
その他(勤めていないなど)	52	100.0
合計		

現在の会社での勤続年数

	人数	%
(2009データのみのみ)	25	48.1
5年未満	13	25.0
5年以上~10年未満	2	3.8
10年以上~15年未満	3	5.8
15年以上~20年未満	5	9.6
20年以上~25年未満	4	7.7
25年以上	0	0.0
その他(勤めていないなど)	52	100.0
合計		

その職業からの収入(Q8)

	人数	%
100万円未満	13	12.7
100万円~200万円未満	17	16.7
200万円~300万円未満	20	19.6
300万円~400万円未満	21	20.6
400万円~500万円未満	16	15.7
500万円~600万円未満	7	6.9
600万円~700万円未満	1	1.0
700万円~800万円未満	3	2.9
800万円~900万円未満	1	1.0
900万円~1000万円未満	0	0.0
1000万円以上	3	2.9
合計	102	100.0

雇用形態(2009データのみのみ)

	人数	%
正規の職員・従業員	29	55.8
パート	8	15.4
アルバイト	8	15.4
派遣社員	0	0.0
契約社員	1	1.9
嘱託	0	0.0
その他(勤めていないなど)	6	11.5
合計	52	100.0

持っている免許・資格(保有5名以上のもの)

順位	人数	%	コード	資格名
1	54	52.9	4401	調理師
2	14	13.7	4805	普通自動車免許(一種)
3	5	4.9	4810	自動二輪車免許
	31	30.4		免許・資格を持っていない

今の仕事に就くときに有利であった免許・資格(保有5名以上のもの)

順位	平均値	人数	コード	資格名
1	1.11	54	4401	調理師
2	0.57	14	4805	普通自動車免許(一種)
3	0.00	5	4810	自動二輪車免許

今の仕事を遂行する上で役立つ免許・資格(保有5名以上のもの)

順位	平均値	人数	コード	資格名
1	1.26	54	4401	調理師
2	0.86	14	4805	普通自動車免許(一種)
3	0.40	5	4810	自動二輪車免許

現在の職業以外の前職(同じものが5名以上ある職業)

	人数	%
ホールスタッフ	8	7.8
バーテンダー	7	6.9
一般事務員	6	5.9
その他(59職種)	53	52.0
現在の職業以外の経験職業なし	28	27.5
合計	102	100.0

持っている免許・資格(保有5名以上のもの)

順位	人数	%	コード	資格名
1	14	13.7	4401	調理師
2	6	5.9	4805	普通自動車免許(一種)

48 47.1 免許・資格を持っていない

今の仕事に就くときに有利であった免許・資格(保有5名以上のもの)

順位	平均値	人数	コード	資格名
1	0.79	14	4401	調理師
2	0.50	6	4805	普通自動車免許(一種)

今の仕事を遂行する上で役立つ免許・資格(保有5名以上のもの)

順位	平均値	人数	コード	資格名
1	1.00	6	4805	普通自動車免許(一種)
2	0.93	14	4401	調理師

性別と年齢段階

	20歳未満	30代	40代	50代	60歳以上	無回答	合計
男性	0	12	35	13	4	2	66
%	0.0	18.2	53.0	19.7	6.1	3.0	0.0
女性	0	16	17	3	0	0	36
%	0.0	44.4	47.2	8.3	0.0	0.0	35.3
合計	0	28	52	16	4	2	102
%	0.0	27.5	51.0	15.7	3.9	2.0	100.0

最終学歴(Q6)

	人数	%
中学校	4	3.9
高校	36	35.3
専修・専門学校	18	17.6
短大・高专	11	10.8
大学(文系)	23	22.5
大学(理系)	8	7.8
大学院	2	2.0
合計	102	100.0

必要であった教育訓練(Q5)

複数回答	人数	%
高校	16	15.7
必要であった教育訓練(Q5)	5	4.9
大学・大学院	6	5.9
専修学校・各種学校	10	9.8
公的機関が行う教育訓練	1	1.0
公的団体が行う教育訓練	4	3.9
民間の教育訓練	4	3.9
通信教育	3	2.9
自学・自習	32	31.4
その他	8	7.8
なし	40	39.2

現在の会社の会社規模

	人数	%
29名以下	32	62.7
30~49名	3	5.9
50~99名	1	2.0
100~299名	1	2.0
300~499名	2	3.9
500~999名	0	0.0
1,000名以上	2	3.9
官公庁など	0	0.0
その他(勤めていないなど)	10	19.6
合計	51	100.0

現在の会社での勤続年数

(2009データのみ)	人数	%
5年未満	27	52.9
5年以上~10年未満	12	23.5
10年以上~15年未満	5	9.8
15年以上~20年未満	1	2.0
20年以上~25年未満	1	2.0
25年以上	2	3.9
その他(勤めていないなど)	3	5.9
合計	51	100.0

その職業からの収入(Q8)

	人数	%
100万円未満	10	9.8
100万円~200万円未満	18	17.6
200万円~300万円未満	34	33.3
300万円~400万円未満	14	13.7
400万円~500万円未満	14	13.7
500万円~600万円未満	1	1.0
600万円~700万円未満	6	5.9
700万円~800万円未満	2	2.0
800万円~900万円未満	2	2.0
900万円~1000万円未満	0	0.0
1000万円以上	1	1.0
合計	102	100.0

雇用形態(2009データのみ)

	人数	%
正規の職員・従業員	18	35.3
パート	1	2.0
アルバイト	10	19.6
派遣社員	0	0.0
契約社員	0	0.0
嘱託	0	0.0
その他(勤めていないなど)	22	43.1
合計	51	100.0

給食調理人

現在の職業以外の前職(同じものが5名以上ある職業)

職業	人数	%
一般事務員	12	11.8
コック	10	9.8
その他(52職種)	49	48.0
現在の職業以外の経験職業なし	31	30.4
合計	102	100.0

持っている免許・資格(保有5名以上のもの)

順位	人数	%	コード	資格名
1	58	56.9	4401	調理師
2	14	13.7	4805	普通自動車免許(一種)
3	7	6.9	2725	栄養士
4	5	4.9	2806	訪問介護員(ホームヘルパー)2級
	31	30.4		免許・資格を持っていない

今の仕事に就くときに有利であった免許・資格(保有5名以上のもの)

順位	平均値	人数	コード	資格名
1	1.29	7	2725	栄養士
2	1.03	58	4401	調理師
3	0.43	14	4805	普通自動車免許(一種)
4	0.20	5	2806	訪問介護員(ホームヘルパー)2級

今の仕事を遂行する上で役立つ免許・資格(保有5名以上のもの)

順位	平均値	人数	コード	資格名
1	1.57	7	2725	栄養士
2	0.97	58	4401	調理師
3	0.64	14	4805	普通自動車免許(一種)
4	0.40	5	2806	訪問介護員(ホームヘルパー)2級

性別と年齢段階

性別	20歳未満	20代	30代	40代	50代	60歳以上	無回答	合計
男性	0	3	15	9	3	1	0	31
%	0.0	9.7	48.4	29.0	9.7	3.2	0.0	30.4
女性	0	9	28	22	10	2	0	71
%	0.0	12.7	39.4	31.0	14.1	2.8	0.0	69.6
合計	0	12	43	31	13	3	0	102
%	0.0	11.8	42.2	30.4	12.7	2.9	0.0	100.0

最終学歴(Q6)

学歴	人数	%
中学校	4	3.9
高校	37	36.3
専修・専門学校	26	25.5
短大・高専	13	12.7
大学(文系)	18	17.6
大学(理系)	4	3.9
大学院	0	0.0
合計	102	100.0

必要であった教育訓練(Q5)

教育訓練	人数	%
重複回答	19	18.6
高校	6	5.9
短大・高専	1	1.0
大学・大学院	15	14.7
専修学校・各種学校	1	1.0
公的機関が行う教育訓練	4	3.9
公的団体が行う教育訓練	2	2.0
民間の教育訓練	2	2.0
通信教育	15	14.7
自学・自習	2	2.0
その他	50	49.0
なし		

現在の会社の会社規模

会社規模	人数	%
(2009データのみ)		
29名以下	8	15.7
30~49名	4	7.8
50~99名	3	5.9
100~299名	7	13.7
300~499名	5	9.8
500~999名	4	7.8
1,000名以上	13	25.5
官公庁など	5	9.8
その他(勤めていないなど)	2	3.9
合計	51	100.0

現在の会社での勤続年数

勤続年数	人数	%
(2009データのみ)		
5年未満	29	56.9
5年以上~10年未満	11	21.6
10年以上~15年未満	5	9.8
15年以上~20年未満	2	3.9
20年以上~25年未満	2	3.9
25年以上	2	3.9
その他(勤めていないなど)	0	0.0
合計	51	100.0

その職業からの収入(Q8)

収入	人数	%
100万円未満	18	17.6
100万円~200万円未満	28	27.5
200万円~300万円未満	25	24.5
300万円~400万円未満	14	13.7
400万円~500万円未満	5	4.9
500万円~600万円未満	11	10.8
600万円~700万円未満	0	0.0
700万円~800万円未満	1	1.0
800万円~900万円未満	0	0.0
900万円~1000万円未満	0	0.0
1000万円以上	0	0.0
合計	102	100.0

雇用形態(2009データのみ)

雇用形態	人数	%
正規の職員・従業員	22	43.1
パート	23	45.1
アルバイト	1	2.0
派遣社員	1	2.0
契約社員	2	3.9
嘱託	2	3.9
その他(勤めていないなど)	0	0.0
合計	51	100.0

現在の職業以外の前職(同じものが5名以上ある職業)

職業	人数	%
一般事務員	9	8.8
その他(81職種)	67	65.7
現在の職業以外の経験職業なし	26	25.5
合計	102	100.0

持っている免許・資格(保有5名以上のもの)

順位	人数	%	コード	資格名
1	23	22.5	4805	普通自動車免許(一種)
2	9	8.8	4321	葬祭ディレクター1級
3	7	6.9	4801	大型自動車免許(一種)
合計	47	46.1		免許・資格を持っていない

今の仕事に就くときに有利であった免許・資格(保有5名以上のもの)

順位	平均値	人数	コード	資格名
1	1.65	23	4805	普通自動車免許(一種)
2	0.67	9	4321	葬祭ディレクター1級
3	0.57	7	4801	大型自動車免許(一種)

今の仕事を遂行する上で役立つ免許・資格(保有5名以上のもの)

順位	平均値	人数	コード	資格名
1	1.74	23	4805	普通自動車免許(一種)
2	1.11	9	4321	葬祭ディレクター1級
3	0.57	7	4801	大型自動車免許(一種)

性別と年齢段階

性別	20歳未満	20代	30代	40代	50代	60歳以上	無回答	合計
男性	0	5	28	25	7	0	0	65
%	0.0	7.7	43.1	38.5	10.8	0.0	0.0	63.7
女性	0	7	13	16	1	0	0	37
%	0.0	18.9	35.1	43.2	2.7	0.0	0.0	36.3
合計	0	12	41	41	8	0	0	102
%	0.0	11.8	40.2	40.2	7.8	0.0	0.0	100.0

最終学歴(Q6)

学歴	人数	%
中学校	0	0.0
高校	42	41.2
専修・専門学校	13	12.7
短大・高専	5	4.9
大学(文系)	33	32.4
大学(理系)	8	7.8
大学院	1	1.0
合計	102	100.0

必要であった教育訓練(Q5)

教育訓練	人数	%
重複回答	25	24.5
高校	7	6.9
短大・高専	8	7.8
大学・大学院	4	3.9
専修学校・各種学校	1	1.0
公的機関が行う教育訓練	2	2.0
公的団体が行う教育訓練	6	5.9
民間の教育訓練	1	1.0
通学教育	26	25.5
自学・自習	3	2.9
その他	49	48.0
なし		

現在の会社の会社規模

会社規模	人数	%
29名以下	27	51.9
30~49名	3	5.8
50~99名	6	11.5
100~299名	11	21.2
300~499名	2	3.8
500~999名	1	1.9
1,000名以上	2	3.8
官公庁など	0	0.0
その他(勤めていないなど)	0	0.0
合計	52	100.0

現在の会社での勤続年数

勤続年数	人数	%
5年未満	19	36.5
5年以上~10年未満	13	25.0
10年以上~15年未満	9	17.3
15年以上~20年未満	7	13.5
20年以上~25年未満	1	1.9
25年以上	2	3.8
その他(勤めていないなど)	1	1.9
合計	52	100.0

その職業からの収入(Q8)

収入	人数	%
100万円未満	9	8.8
100万円~200万円未満	16	15.7
200万円~300万円未満	13	12.7
300万円~400万円未満	13	12.7
400万円~500万円未満	18	17.6
500万円~600万円未満	12	11.8
600万円~700万円未満	7	6.9
700万円~800万円未満	5	4.9
800万円~900万円未満	3	2.9
900万円~1000万円未満	1	1.0
1000万円以上	5	4.9
合計	102	100.0

雇用形態(2009データのみ)

雇用形態	人数	%
正規の職員・従業員	42	80.8
パート	7	13.5
アルバイト	2	3.8
派遣社員	0	0.0
契約社員	0	0.0
嘱託	0	0.0
その他(勤めていないなど)	1	1.9
合計	52	100.0

クリーニンング師

現在の職業以外の前職(同じものが5名以上ある職業)

職業	人数	%
一般事務員	7	6.9
その他(50職種)	45	44.6
現在の職業以外の経験職業なし	49	48.5
合計	101	100.0

持っている免許・資格(保有5名以上のもの)

順位	人数	%	コード	資格名
1	47	46.5	4305	クリーニンング師
2	14	13.9	4805	普通自動車免許(一種)
3	6	5.9	5208	危険物取扱者(丙種)
4	5	5.0	5207	危険物取扱者(乙種)

32 31.7 免許・資格を持っていない

今の仕事に就くときに有利であった免許・資格(保有5名以上のもの)

順位	平均値	人数	コード	資格名
1	1.62	47	4305	クリーニンング師
2	1.43	14	4805	普通自動車免許(一種)
3	1.40	5	5207	危険物取扱者(乙種)
4	1.17	6	5208	危険物取扱者(丙種)

今の仕事を遂行する上で役立つ免許・資格(保有5名以上のもの)

順位	平均値	人数	コード	資格名
1	1.64	14	4805	普通自動車免許(一種)
2	1.60	5	5207	危険物取扱者(乙種)
3	1.00	6	5208	危険物取扱者(丙種)
4	1.51	47	4305	クリーニンング師

性別と年齢段階

性別	20歳未満	20代	30代	40代	50代	60歳以上	無回答	合計
男性	0	4	34	20	12	0	0	70
%	0.0	5.7	48.6	28.6	17.1	0.0	0.0	69.3
女性	0	3	13	7	7	1	0	31
%	0.0	9.7	41.9	22.6	22.6	3.2	0.0	30.7
合計	0	7	47	27	19	1	0	101
%	0.0	6.9	46.5	26.7	18.8	1.0	0.0	100.0

最終学歴(Q6)

学歴	人数	%
中学校	3	3.0
高校	46	45.5
専修・専門学校	20	19.8
短大・高専	9	8.9
大学(文系)	14	13.9
大学(理系)	8	7.9
大学院	1	1.0
合計	101	100.0

必要であった教育訓練(Q5)

教育訓練	人数	%
重複回答	27	26.7
高校	4	4.0
短大・高専	7	6.9
大学・大学院	11	10.9
専修学校・各種学校	0	0.0
公的機関が行う教育訓練	3	3.0
公的団体が行う教育訓練	16	15.8
民間の教育訓練	3	3.0
通学教育	27	26.7
自学・自習	4	4.0
その他	28	27.7
なし		

現在の会社の会社規模

会社規模	人数	%
29名以下	23	46.0
30~49名	4	8.0
50~99名	5	10.0
100~299名	7	14.0
300~499名	3	6.0
500~999名	3	6.0
1,000名以上	0	0.0
官公庁など	0	0.0
その他(勤めていないなど)	5	10.0
合計	50	100.0

現在の会社での勤続年数

勤続年数	人数	%
5年未満	14	28.0
5年以上~10年未満	6	12.0
10年以上~15年未満	10	20.0
15年以上~20年未満	6	12.0
20年以上~25年未満	7	14.0
25年以上	4	8.0
その他(勤めていないなど)	3	6.0
合計	50	100.0

その職業からの収入(Q8)

収入	人数	%
100万円未満	16	15.8
100万円~200万円未満	30	29.7
200万円~300万円未満	16	15.8
300万円~400万円未満	12	11.9
400万円~500万円未満	9	8.9
500万円~600万円未満	8	7.9
600万円~700万円未満	3	3.0
700万円~800万円未満	1	1.0
800万円~900万円未満	1	1.0
900万円~1000万円未満	0	0.0
1000万円以上	5	5.0
合計	101	100.0

雇用形態(2009データのみ)

雇用形態	人数	%
正規の職員・従業員	28	56.0
パート	8	16.0
アルバイト	4	8.0
派遣社員	3	6.0
契約社員	2	4.0
嘱託	5	10.0
その他(勤めていないなど)	0	0.0
合計	50	100.0

現在の職業以外の前職(同じものが5名以上ある職業)

職業	人数	%
一般事務員	14	13.9
デパート店員	5	5.0
美容師	5	5.0
その他(43職種)	47	46.5
現在の職業以外の経験職業なし	30	29.7
合計	101	100.0

持っている免許・資格(保有5名以上のもの)

順位	人数	%	コード	資格名
1	18	17.8	4318	JNAネイリスト技能検定1級
2	10	9.9	4319	JNAネイリスト技能検定2級
3	6	5.9	4805	普通自動車免許(一種)
	41	40.6		免許・資格を持っていない

今の仕事に就くときに有利であった免許・資格(保有5名以上のもの)

順位	平均値	人数	コード	資格名
1	1.50	18	4318	JNAネイリスト技能検定1級
2	1.20	10	4319	JNAネイリスト技能検定2級
3	0.50	6	4805	普通自動車免許(一種)

今の仕事を遂行する上で役立つ免許・資格(保有5名以上のもの)

順位	平均値	人数	コード	資格名
1	1.60	10	4319	JNAネイリスト技能検定2級
2	1.56	18	4318	JNAネイリスト技能検定1級
3	0.67	6	4805	普通自動車免許(一種)

性別と年齢段階

性別	20歳未満	20代	30代	40代	50代	60歳以上	無回答	合計
男性	0	1	1	0	0	0	0	2
%	0.0	50.0	50.0	0.0	0.0	0.0	0.0	2.0
女性	0	36	51	12	0	0	0	99
%	0.0	36.4	51.5	12.1	0.0	0.0	0.0	98.0
合計	0	37	52	12	0	0	0	101
%	0.0	36.6	51.5	11.9	0.0	0.0	0.0	100.0

最終学歴(Q6)

学歴	人数	%
中学校	0	0.0
高校	27	26.7
専修・専門学校	40	39.6
短大・高専	22	21.8
大学(文系)	7	6.9
大学(理系)	4	4.0
大学院	1	1.0
合計	101	100.0

必要であった教育訓練(Q5)

教育訓練	人数	%
高校	16	15.8
短大・高専	9	8.9
大学・大学院	4	4.0
専修学校・各種学校	59	58.4
公的機関が行う教育訓練	1	1.0
公的団体が行う教育訓練	0	0.0
民間の教育訓練	8	7.9
通信教育	15	14.9
自学・自習	34	33.7
その他	8	7.9
なし	3	3.0

現在の会社の会社規模

会社規模	人数	%
29名以下	26	52.0
30~49名	1	2.0
50~99名	3	6.0
100~299名	2	4.0
300~499名	0	0.0
500~999名	0	0.0
1,000名以上	1	2.0
官公庁など	0	0.0
その他(勤めていないなど)	17	34.0
合計	50	100.0

現在の会社での勤続年数

勤続年数	人数	%
5年未満	32	64.0
5年以上~10年未満	8	16.0
10年以上~15年未満	3	6.0
15年以上~20年未満	0	0.0
20年以上~25年未満	1	2.0
25年以上	0	0.0
その他(勤めていないなど)	6	12.0
合計	50	100.0

その職業からの収入(Q8)

収入	人数	%
100万円未満	23	22.8
100万円~200万円未満	27	26.7
200万円~300万円未満	24	23.8
300万円~400万円未満	15	14.9
400万円~500万円未満	3	3.0
500万円~600万円未満	2	2.0
600万円~700万円未満	2	2.0
700万円~800万円未満	3	3.0
800万円~900万円未満	1	1.0
900万円~1000万円未満	0	0.0
1000万円以上	1	1.0
合計	101	100.0

雇用形態(2009データのみ)

雇用形態	人数	%
正規の職員・従業員	12	24.0
パート	4	8.0
アルバイト	10	20.0
派遣社員	0	0.0
契約社員	2	4.0
嘱託	1	2.0
その他(勤めていないなど)	21	42.0
合計	50	100.0

現在の職業以外の前職(同じものが5名以上ある職業)

その他(47職種)	人数	%
現在の職業以外の経験職業なし	39	38.6
合計	101	100.0

持っている免許・資格(保有5名以上のもの)

順位	人数	%	コード	資格名
1	72	71.3	4401	調理師
2	14	13.9	4805	普通自動車免許(一種)
3	13	12.9	4403	ぶく調理師・ぶく処理師
4	5	5.0	4402	専門調理技能士
	17	16.8		免許・資格を持っていない

今の仕事に就くときに有利であった免許・資格(保有5名以上のもの)

順位	平均値	人数	コード	資格名
1	1.60	5	4402	専門調理技能士
2	1.15	13	4403	ぶく調理師・ぶく処理師
3	1.08	72	4401	調理師
4	0.79	14	4805	普通自動車免許(一種)

今の仕事を遂行する上で役立つ免許・資格(保有5名以上のもの)

順位	平均値	人数	コード	資格名
1	1.80	5	4402	専門調理技能士
2	1.46	13	4403	ぶく調理師・ぶく処理師
3	1.08	72	4401	調理師
4	1.00	14	4805	普通自動車免許(一種)

性別と年齢段階

	20歳未満	30代	40代	50代	60歳以上	無回答	合計
男性	0	8	41	28	9	2	88
%	0.0	9.1	46.6	31.8	10.2	2.3	87.1
女性	0	2	7	3	1	0	13
%	0.0	15.4	53.8	23.1	7.7	0.0	12.9
合計	0	10	48	31	10	2	101
%	0.0	9.9	47.5	30.7	9.9	2.0	100.0

最終学歴(Q6)

	人数	%
中学校	3	3.0
高校	40	39.6
専修・専門学校	27	26.7
短大・高専	9	8.9
大学(文系)	18	17.8
大学(理系)	4	4.0
大学院	0	0.0
合計	101	100.0

必要であった教育訓練(Q5)

	人数	%
重複回答	20	19.8
高校	7	6.9
短大・高専	10	9.9
大学・大学院	25	24.8
専修学校・各種学校	3	3.0
公的機関が行う教育訓練	3	3.0
公的団体が行う教育訓練	2	2.0
民間の教育訓練	1	1.0
通学・自習	22	21.8
自学・自習	3	3.0
その他	29	28.7
なし		

現在の会社の会社規模

	人数	%
29名以下	36	72.0
30~49名	2	4.0
50~99名	4	8.0
100~299名	1	2.0
300~499名	2	4.0
500~999名	1	2.0
1,000名以上	0	0.0
官公庁など	0	0.0
その他(勤めていないなど)	4	8.0
合計	50	100.0

現在の会社での勤続年数

	人数	%
5年未満	17	34.0
5年以上~10年未満	12	24.0
10年以上~15年未満	3	6.0
15年以上~20年未満	1	2.0
20年以上~25年未満	9	18.0
25年以上	6	12.0
その他(勤めていないなど)	2	4.0
合計	50	100.0

その職業からの収入(Q8)

	人数	%
100万円未満	8	7.9
100万円~200万円未満	12	11.9
200万円~300万円未満	23	22.8
300万円~400万円未満	16	15.8
400万円~500万円未満	17	16.8
500万円~600万円未満	11	10.9
600万円~700万円未満	7	6.9
700万円~800万円未満	2	2.0
800万円~900万円未満	3	3.0
900万円~1000万円未満	0	0.0
1000万円以上	2	2.0
合計	101	100.0

雇用形態(2009データのみ)

	人数	%
正規の職員・従業員	34	68.0
パート	2	4.0
アルバイト	4	8.0
派遣社員	0	0.0
契約社員	0	0.0
嘱託	0	0.0
その他(勤めていないなど)	10	20.0
合計	50	100.0

現在の職業以外の前職(同じものが5名以上ある職業)

	人数	%
一般事務員	7	6.9
データ入力係	6	5.9
その他(68職種)	57	56.4
現在の職業以外の経験職業なし	31	30.7
合計	101	100.0

持っている免許・資格(保有5名以上のもの)

順位	人数	%	コード	資格名
1	13	12.9	4805	普通自動車免許(一種)
2	6	5.9	4807	普通自動車免許(AT)

59 58.4 免許・資格を持っていない

今の仕事に就くときに有利であった免許・資格(保有5名以上のもの)

順位	平均値	人数	コード	資格名
1	0.31	13	4805	普通自動車免許(一種)
2	0.00	6	4807	普通自動車免許(AT)

今の仕事を遂行する上で役立つ免許・資格(保有5名以上のもの)

順位	平均値	人数	コード	資格名
1	0.83	6	4807	普通自動車免許(AT)
2	0.38	13	4805	普通自動車免許(一種)

性別と年齢段階

	20歳未満	20代	30代	40代	50代	60歳以上	無回答	合計
男性	1	6	9	7	1	0	0	24
%	4.2	25.0	37.5	29.2	4.2	0.0	0.0	23.8
女性	1	21	38	16	1	0	0	77
%	1.3	27.3	49.4	20.8	1.3	0.0	0.0	76.2
合計	2	27	47	23	2	0	0	101
%	2.0	26.7	46.5	22.8	2.0	0.0	0.0	100.0

最終学歴(Q6)

	人数	%
中学校	4	4.0
高校	35	34.7
専修・専門学校	11	10.9
短大・高専	24	23.8
大学(文系)	18	17.8
大学(理系)	7	6.9
大学院	2	2.0
合計	101	100.0

必要であった教育訓練(Q5)

	人数	%
重複回答	18	17.8
高校	12	11.9
短大・高専	4	4.0
大学・大学院	3	3.0
専修学校・各種学校	0	0.0
公的機関が行う教育訓練	1	1.0
公的団体が行う教育訓練	1	1.0
民間の教育訓練	1	1.0
通信教育	3	3.0
自学・自習	12	11.9
その他	3	3.0
なし	62	61.4

現在の会社の会社規模

	人数	%
29名以下	20	40.0
30~49名	6	12.0
50~99名	5	10.0
100~299名	4	8.0
300~499名	3	6.0
500~999名	1	2.0
1,000名以上	10	20.0
官公庁など	0	0.0
その他(勤めていないなど)	1	2.0
合計	50	100.0

現在の会社での勤続年数

	人数	%
5年未満	40	80.0
5年以上~10年未満	9	18.0
10年以上~15年未満	1	2.0
15年以上~20年未満	0	0.0
20年以上~25年未満	0	0.0
25年以上	0	0.0
その他(勤めていないなど)	0	0.0
合計	50	100.0

その職業からの収入(Q8)

	人数	%
100万円未満	33	32.7
100万円~200万円未満	29	28.7
200万円~300万円未満	22	21.8
300万円~400万円未満	9	8.9
400万円~500万円未満	5	5.0
500万円~600万円未満	2	2.0
600万円~700万円未満	1	1.0
700万円~800万円未満	0	0.0
800万円~900万円未満	0	0.0
900万円~1000万円未満	0	0.0
1000万円以上	0	0.0
合計	101	100.0

雇用形態(2009データのみ)

	人数	%
正規の職員・従業員	7	14.0
パート	15	30.0
アルバイト	23	46.0
派遣社員	3	6.0
契約社員	0	0.0
嘱託	0	0.0
その他(勤めていないなど)	2	4.0
合計	50	100.0

行政事務員(県市町村)

現在の職業以外の前職(同じものが5名以上ある職業)

その他(36職種)	人数	%
現在の職業以外の経験職業なし	33	30.0
合計	110	100.0

性別と年齢段階

	20歳未満	20代	30代	40代	50代	60歳以上	無回答	合計
男性	0	9	34	24	20	1	0	88
%	0.0	10.2	38.6	27.3	22.7	1.1	0.0	80.0
女性	0	3	14	5	0	0	0	22
%	0.0	13.6	63.6	22.7	0.0	0.0	0.0	20.0
合計	0	12	48	29	20	1	0	110
%	0.0	10.9	43.6	26.4	18.2	0.9	0.0	100.0

最終学歴(Q6)

	人数	%
中学校	0	0.0
高校	17	15.5
専修・専門学校	4	3.6
短大・高専	1	.9
大学(文系)	60	54.5
大学(理系)	24	21.8
大学院	4	3.6
合計	110	100.0

必要であった教育訓練(Q5)

回数回答	人数	%
高校	31	28.2
短大・高専	2	1.8
大学・大学院	61	55.5
専修学校・各種学校	4	3.6
公的機関が行う教育訓練	6	5.5
公的機関が行う教育訓練	0	0.0
民間の教育訓練	2	1.8
通信教育	7	6.4
自学・自習	26	23.6
その他	0	0.0
なし	21	19.1

現在の会社の会社規模

(2009データのみのみ)	人数	%
29名以下	0	0.0
30~49名	0	0.0
50~99名	2	3.8
100~299名	5	9.6
300~499名	4	7.7
500~999名	4	7.7
1,000名以上	1	1.9
官公庁など	36	69.2
その他(勤めていないなど)	0	0.0
合計	52	100.0

現在の会社での勤続年数

(2009データのみのみ)	人数	%
5年未満	5	9.6
5年以上~10年未満	9	17.3
10年以上~15年未満	13	25.0
15年以上~20年未満	7	13.5
20年以上~25年未満	8	15.4
25年以上	10	19.2
その他(勤めていないなど)	0	0.0
合計	52	100.0

その職業からの収入(Q8)

	人数	%
100万円未満	2	1.8
100万円~200万円未満	2	1.8
200万円~300万円未満	9	8.2
300万円~400万円未満	11	10.0
400万円~500万円未満	22	20.0
500万円~600万円未満	29	26.4
600万円~700万円未満	14	12.7
700万円~800万円未満	13	11.8
800万円~900万円未満	3	2.7
900万円~1000万円未満	3	2.7
1000万円以上	2	1.8
合計	110	100.0

雇用形態(2009データのみのみ)

	人数	%
正規の職員・従業員	49	94.2
パート	1	1.9
アルバイト	0	0.0
派遣社員	0	0.0
契約社員	1	1.9
嘱託	1	1.9
その他(勤めていないなど)	0	0.0
合計	52	100.0

持っている免許・資格(保有5名以上のもの)

順位	人数	%	コード	資格名
1	18	16.4	4805	普通自動車免許(一種)
2	7	6.4	1512	シニア初級(AD)
3	6	5.5	1435	測量士補
4	5	4.5	2727	衛生管理者(第1種)

47 42.7 免許・資格を持っていない

今の仕事に就くときに有利であった免許・資格(保有5名以上のもの)

順位	平均値	人数	コード	資格名
1	0.33	6	1435	測量士補
2	0.14	7	1512	シニア初級(AD)
3	0.50	18	4805	普通自動車免許(一種)
4	0.00	5	2727	衛生管理者(第1種)

今の仕事を遂行する上で役立つ免許・資格(保有5名以上のもの)

順位	平均値	人数	コード	資格名
1	1.28	18	4805	普通自動車免許(一種)
2	0.71	7	1512	シニア初級(AD)
3	0.33	6	1435	測量士補
4	0.20	5	2727	衛生管理者(第1種)

郵便事務員

現在の職業以外の前職(同じものが5名以上ある職業)

	人数	%
一般事務員	6	5.8
その他(44職種)	36	34.6
現在の職業以外の経験職業なし	62	59.6
合計	104	100.0

持っている免許・資格(保有5名以上のもの)

順位	人数	%	コード	資格名
1	25	24.0	4108	証券外務員
2	20	19.2	4805	普通自動車免許(一種)
3	5	4.8	2001	同書
4	5	4.8	3430	簿記検定(日商3級)
	40	38.5		免許・資格を持っていない

今の仕事に就くときに有利であった免許・資格(保有5名以上のもの)

順位	平均値	人数	コード	資格名
1	1.08	25	4108	証券外務員
2	0.50	20	4805	普通自動車免許(一種)
3	0.20	5	3430	簿記検定(日商3級)
4	0.00	5	2001	同書

今の仕事を遂行する上で役立つ免許・資格(保有5名以上のもの)

順位	平均値	人数	コード	資格名
1	1.15	20	4805	普通自動車免許(一種)
2	1.08	25	4108	証券外務員
3	0.20	5	3430	簿記検定(日商3級)
4	0.00	5	2001	同書

性別と年齢段階

	20歳未満	20代	30代	40代	50代	60歳以上	無回答	合計
男性	0	4	32	15	4	0	0	55
%	0.0	7.3	58.2	27.3	7.3	0.0	0.0	52.9
女性	0	8	29	11	1	0	0	49
%	0.0	16.3	59.2	22.4	2.0	0.0	0.0	47.1
合計	0	12	61	26	5	0	0	104
%	0.0	11.5	58.7	25.0	4.8	0.0	0.0	100.0

最終学歴(Q6)

	人数	%
中学校	0	0.0
高校	39	37.5
専修・専門学校	12	11.5
短大・高専	10	9.6
大学(文系)	32	30.8
大学(理系)	9	8.7
大学院	2	1.9
合計	104	100.0

必要であった教育訓練(Q5)

複数回答	人数	%
高校	32	30.8
短大・高専	2	1.9
大学・大学院	16	15.4
専修学校・各種学校	6	5.8
公的機関が行う教育訓練	0	0.0
公的団体が行う教育訓練	0	0.0
民間の教育訓練	3	2.9
通信教育	4	3.8
自学・自習	18	17.3
その他	1	1.0
なし	47	45.2

現在の会社の会社規模

(2009データのみ)	人数	%
29名以下	5	9.4
30~49名	0	0.0
50~99名	0	0.0
100~299名	1	1.9
300~499名	1	1.9
500~999名	0	0.0
1,000名以上	45	84.9
官公庁など	1	1.9
その他(勤めていないなど)	0	0.0
合計	53	100.0

現在の会社での勤続年数

(2009データのみ)	人数	%
5年未満	13	24.5
5年以上~10年未満	8	15.1
10年以上~15年未満	12	22.6
15年以上~20年未満	7	13.2
20年以上~25年未満	4	7.5
25年以上	9	17.0
その他(勤めていないなど)	0	0.0
合計	53	100.0

その職業からの収入(Q8)

	人数	%
100万円未満	12	11.5
100万円~200万円未満	17	16.3
200万円~300万円未満	9	8.7
300万円~400万円未満	14	13.5
400万円~500万円未満	14	13.5
500万円~600万円未満	18	17.3
600万円~700万円未満	10	9.6
700万円~800万円未満	8	7.7
800万円~900万円未満	2	1.9
900万円~1000万円未満	0	0.0
1000万円以上	0	0.0
合計	104	100.0

雇用形態(2009データのみ)

	人数	%
正規の職員・従業員	34	64.2
パート	8	15.1
アルバイト	3	5.7
派遣社員	0	0.0
契約社員	8	15.1
嘱託	0	0.0
その他(勤めていないなど)	0	0.0
合計	53	100.0

福祉用具専門相談員

現在の職業以外の前職(同じものが5名以上ある職業)

職業	人数	%
ホームヘルパー	7	6.8
社会福祉施設指導員	5	4.9
その他(59職種)	56	54.4
現在の職業以外の経験職業なし	35	34.0
合計	103	100.0

性別と年齢段階

性別	20歳未満	20代	30代	40代	50代	60歳以上	無回答	合計
男性	0	9	34	16	7	1	0	67
%	0.0	13.4	50.7	23.9	10.4	1.5	0.0	65.0
女性	0	12	15	8	1	0	0	36
%	0.0	33.3	41.7	22.2	2.8	0.0	0.0	35.0
合計	0	21	49	24	8	1	0	103
%	0.0	20.4	47.6	23.3	7.8	1.0	0.0	100.0

最終学歴(Q6)

学歴	人数	%
中学校	1	1.0
高校	21	20.4
専修・専門学校	27	26.2
短大・高専	9	8.7
大学(文系)	31	30.1
大学(理系)	13	12.6
大学院	1	1.0
合計	103	100.0

必要であった教育訓練(Q5)

教育訓練	人数	%
複数回答		
高校	21	20.4
短大・高専	9	8.7
大学・大学院	21	20.4
専修学校・各種学校	22	21.4
公的機関が行う教育訓練	7	6.8
公的団体が行う教育訓練	5	4.9
民間の教育訓練	13	12.6
通信教育	12	11.7
自学・自習	23	22.3
その他	3	2.9
なし	14	13.6

現在の会社の会社規模

会社規模	人数	%
(2009データのみ)		
29名以下	19	35.8
30~49名	4	7.5
50~99名	6	11.3
100~299名	12	22.6
300~499名	4	7.5
500~999名	2	3.8
1,000名以上	2	3.8
官公庁など	2	3.8
その他(勤めていないなど)	2	3.8
合計	53	100.0

現在の会社での勤続年数

勤続年数	人数	%
(2009データのみ)		
5年未満	27	50.9
5年以上~10年未満	12	22.6
10年以上~15年未満	8	15.1
15年以上~20年未満	1	1.9
20年以上~25年未満	2	3.8
25年以上	2	3.8
その他(勤めていないなど)	1	1.9
合計	53	100.0

その職業からの収入(Q8)

収入	人数	%
100万円未満	8	7.8
100万円~200万円未満	10	9.7
200万円~300万円未満	22	21.4
300万円~400万円未満	25	24.3
400万円~500万円未満	18	17.5
500万円~600万円未満	7	6.8
600万円~700万円未満	8	7.8
700万円~800万円未満	2	1.9
800万円~900万円未満	3	2.9
900万円~1000万円未満	0	0.0
1000万円以上	0	0.0
合計	103	100.0

雇用形態(2009データのみ)

雇用形態	人数	%
正規の職員・従業員	45	84.9
パート	2	3.8
アルバイト	0	0.0
派遣社員	0	0.0
契約社員	2	3.8
嘱託	2	3.8
その他(勤めていないなど)	2	3.8
合計	53	100.0

持っている免許・資格(保有5名以上のもの)

順位	人数	%	コード	資格名
1	22	21.4	2806	訪問介護員(ホームヘルパー)2級
2	20	19.4	2814	福祉住環境コーディネーター
3	18	17.5	2803	介護福祉士
4	17	16.5	2812	介護支援専門員(ケアマネージャー)
5	8	7.8	2801	社会福祉士
6	8	7.8	4805	普通自動車免許(一種)
7	5	4.9	2802	社会福祉主事(任用資格)
8	5	4.9	2805	訪問介護員(ホームヘルパー)1級
	27	26.2		免許・資格を持っていない

今の仕事に就くときに有利であった免許・資格(保有5名以上のもの)

順位	平均値	人数	コード	資格名
1	1.38	8	4805	普通自動車免許(一種)
2	1.27	22	2806	訪問介護員(ホームヘルパー)2級
3	1.12	17	2812	介護支援専門員(ケアマネージャー)
4	1.00	8	2801	社会福祉士
5	0.95	20	2814	福祉住環境コーディネーター
6	0.94	18	2803	介護福祉士
7	0.80	5	2805	訪問介護員(ホームヘルパー)1級
8	0.80	5	2802	社会福祉主事(任用資格)

今の仕事を遂行する上で役立つ免許・資格(保有5名以上のもの)

順位	平均値	人数	コード	資格名
1	1.38	8	4805	普通自動車免許(一種)
2	1.28	18	2803	介護福祉士
3	1.24	17	2812	介護支援専門員(ケアマネージャー)
4	1.23	22	2806	訪問介護員(ホームヘルパー)2級
5	1.20	5	2805	訪問介護員(ホームヘルパー)1級
6	1.15	20	2814	福祉住環境コーディネーター
7	0.80	5	2802	社会福祉主事(任用資格)
8	0.75	8	2801	社会福祉士

現在の職業以外の前職(同じものが5名以上ある職業)

職業	人数	%
社会福祉施設介護職員	16	15.7
看護師	14	13.7
ホームヘルパー	11	10.8
一般事務員	8	7.8
社会福祉施設指導員	6	5.9
社会福祉施設養母・養父	5	4.9
その他(29職種)	21	20.6
現在の職業以外の経験職業なし	21	20.6
合計	102	100.0

性別と年齢段階

性別	年齢段階					合計
	20歳未満	30代	40代	50代	60歳以上	
男性	0	6	18	7	2	0
%	0.0	18.2	54.5	21.2	6.1	0.0
女性	0	6	28	7	2	0
%	0.0	8.7	37.7	40.6	10.1	2.9
合計	0	12	44	35	9	2
%	0.0	11.8	43.1	34.3	8.8	2.0
						0.0
						100.0

最終学歴(Q6)

学歴	人数	%
中学校	0	0.0
高校	15	14.7
専修・専門学校	27	26.5
短大・高専	19	18.6
大学(文系)	34	33.3
大学(理系)	7	6.9
大学院	0	0.0
合計	102	100.0

必要であった教育訓練(Q5)

教育訓練	人数	%
高校	14	13.7
短大・高専	15	14.7
大学・大学院	28	27.5
専修学校・各種学校	26	25.5
公的機関が行う教育訓練	5	4.9
公的団体が行う教育訓練	2	2.0
民間の教育訓練	6	5.9
通信教育	29	28.4
自学・自習	51	50.0
その他	3	2.9
なし	11	10.8

現在の会社の会社規模

会社規模	人数	%
2009データのみ	7	13.7
29名以下	4	7.8
30~49名	9	17.6
50~99名	11	21.6
100~299名	7	13.7
300~499名	7	13.7
500~999名	4	7.8
1,000名以上	1	2.0
官公庁など	1	2.0
その他(勤めていないなど)	1	2.0
合計	51	100.0

現在の会社での勤続年数

勤続年数	人数	%
(2009データのみ)	28	54.9
5年未満	13	25.5
5年以上~10年未満	9	17.6
10年以上~15年未満	0	0.0
15年以上~20年未満	0	0.0
20年以上~25年未満	0	0.0
25年以上	0	0.0
その他(勤めていないなど)	1	2.0
合計	51	100.0

その職業からの収入(Q8)

収入	人数	%
100万円未満	7	6.9
100万円~200万円未満	12	11.8
200万円~300万円未満	18	17.6
300万円~400万円未満	31	30.4
400万円~500万円未満	22	21.6
500万円~600万円未満	5	4.9
600万円~700万円未満	1	1.0
700万円~800万円未満	4	3.9
800万円~900万円未満	1	1.0
900万円~1000万円未満	0	0.0
1000万円以上	1	1.0
合計	102	100.0

雇用形態(2009データのみ)

雇用形態	人数	%
正規の職員・従業員	34	66.7
パート	8	15.7
アルバイト	2	3.9
派遣社員	0	0.0
契約社員	2	3.9
嘱託	3	5.9
その他(勤めていないなど)	2	3.9
合計	51	100.0

持っている免許・資格(保有5名以上のもの)

順位	人数	%	コード	資格名
1	78	76.5	2812	介護支援専門員(ケアマネージャー)
2	48	47.1	2803	介護福祉士
3	20	19.6	2801	社会福祉士
4	16	15.7	2814	福祉住環境コーディネーター
5	11	10.8	2707	看護師
6	10	9.8	2806	訪問介護員(ホームヘルパー)2級
7	10	9.8	4805	普通自動車免許(一種)
8	8	7.8	2802	社会福祉主事(任用資格)
9	7	6.9	2805	訪問介護員(ホームヘルパー)1級
10	5	4.9	2708	准看護師

4 3.9 免許・資格を持っていない

今の仕事に就くときに有利であった免許・資格(保有5名以上のもの)

順位	平均値	人数	コード	資格名
1	1.74	78	2812	介護支援専門員(ケアマネージャー)
2	1.55	11	2707	看護師
3	1.21	48	2803	介護福祉士
4	1.20	5	2708	准看護師
5	1.20	20	2801	社会福祉士
6	1.20	10	4805	普通自動車免許(一種)
7	1.00	7	2805	訪問介護員(ホームヘルパー)1級
8	0.90	10	2806	訪問介護員(ホームヘルパー)2級
9	0.88	8	2802	社会福祉主事(任用資格)
10	0.38	16	2814	福祉住環境コーディネーター

今の仕事を遂行する上で役立つ免許・資格(保有5名以上のもの)

順位	平均値	人数	コード	資格名
1	1.78	78	2812	介護支援専門員(ケアマネージャー)
2	1.73	11	2707	看護師
3	1.52	48	2803	介護福祉士
4	1.50	20	2801	社会福祉士
5	1.40	5	2708	准看護師
6	1.40	10	4805	普通自動車免許(一種)
7	1.30	10	2806	訪問介護員(ホームヘルパー)2級
8	1.14	7	2805	訪問介護員(ホームヘルパー)1級
9	0.88	16	2814	福祉住環境コーディネーター
10	0.63	8	2802	社会福祉主事(任用資格)

現在の職業以外の前職(同じものが5名以上ある職業)

	人数	%
一般事務員	13	12.7
その他(88職種)	61	59.8
現在の職業以外の経験職業なし	28	27.5
合計	102	100.0

持っている免許・資格(保有5名以上のもの)

順位	人数	%	コード	資格名
1	69	67.6	2806	訪問介護員(ホームヘルパー)2級
2	19	18.6	2803	介護福祉士
3	11	10.8	4805	普通自動車免許(一種)

9 8.8 免許・資格を持っていない

今の仕事に就くときに有利であった免許・資格(保有5名以上のもの)

順位	平均値	人数	コード	資格名
1	1.64	69	2806	訪問介護員(ホームヘルパー)2級
2	1.16	19	2803	介護福祉士
3	0.91	11	4805	普通自動車免許(一種)

今の仕事を遂行する上で役立つ免許・資格(保有5名以上のもの)

順位	平均値	人数	コード	資格名
1	1.49	69	2806	訪問介護員(ホームヘルパー)2級
2	1.47	19	2803	介護福祉士
3	1.45	11	4805	普通自動車免許(一種)

性別と年齢段階

	20歳未満	20代	30代	40代	50代	60歳以上	無回答	合計
男性	0	5	14	9	1	2	0	31
%	0.0	16.1	45.2	29.0	3.2	6.5	0.0	30.4
女性	0	8	20	28	12	3	0	71
%	0.0	11.3	28.2	39.4	16.9	4.2	0.0	69.6
合計	0	13	34	37	13	5	0	102
%	0.0	12.7	33.3	36.3	12.7	4.9	0.0	100.0

最終学歴(Q6)

	人数	%
中学校	0	0.0
高校	41	40.2
専修・専門学校	19	18.6
短大・高専	21	20.6
大学(文系)	19	18.6
大学(理系)	2	2.0
大学院	0	0.0
合計	102	100.0

必要であった教育訓練(Q5)

重複回答	人数	%
高校	15	14.7
短大・高専	6	5.9
大学・大学院	6	5.9
専修学校・各種学校	17	16.7
公的機関が行う教育訓練	11	10.8
公的団体が行う教育訓練	1	1.0
民間の教育訓練	27	26.5
通学教育	21	20.6
自学・自習	16	15.7
その他	5	4.9
なし	15	14.7

現在の会社の会社規模

	人数	%
29名以下	14	27.5
30~49名	5	9.8
50~99名	11	21.6
100~299名	8	15.7
300~499名	0	0.0
500~999名	1	2.0
1,000名以上	3	5.9
官公庁など	2	3.9
その他(勤めていないなど)	7	13.7
合計	51	100.0

現在の会社での勤続年数

(2009データのみ)	人数	%
5年未満	34	66.7
5年以上~10年未満	11	21.6
10年以上~15年未満	1	2.0
15年以上~20年未満	0	0.0
20年以上~25年未満	1	2.0
25年以上	0	0.0
その他(勤めていないなど)	4	7.8
合計	51	100.0

その職業からの収入(Q8)

	人数	%
100万円未満	34	33.3
100万円~200万円未満	30	29.4
200万円~300万円未満	19	18.6
300万円~400万円未満	9	8.8
400万円~500万円未満	5	4.9
500万円~600万円未満	2	2.0
600万円~700万円未満	1	1.0
700万円~800万円未満	0	0.0
800万円~900万円未満	0	0.0
900万円~1000万円未満	1	1.0
1000万円以上	1	1.0
合計	102	100.0

雇用形態(2009データのみ)

	人数	%
正規の職員・従業員	13	25.5
パート	19	37.3
アルバイト	5	9.8
派遣社員	1	2.0
契約社員	7	13.7
嘱託	2	3.9
その他(勤めていないなど)	4	7.8
合計	51	100.0

救急救命士

現在の職業以外の前職(同じものが5名以上ある職業)

職業	人数	%
消防士	10	9.8
その他(25職種)	27	26.5
現在の職業以外の経験職業なし	65	63.7
合計	102	100.0

性別と年齢段階

性別	年齢段階						合計
	20歳未満	20代	30代	40代	50代	60歳以上	
男性	0	7	45	37	11	0	100
%	0.0	7.0	45.0	37.0	11.0	0.0	98.0
女性	0	0	1	1	0	0	2
%	0.0	0.0	50.0	50.0	0.0	0.0	2.0
合計	0	7	46	38	11	0	102
%	0.0	6.9	45.1	37.3	10.8	0.0	100.0

最終学歴(Q6)

学歴	人数	%
中学校	0	0.0
高校	55	53.9
専修・専門学校	14	13.7
短大・高専	5	4.9
大学(文系)	21	20.6
大学(理系)	7	6.9
大学院	0	0.0
合計	102	100.0

必要であった教育訓練(Q5)

教育訓練	人数	%
高校	47	46.1
短大・高専	4	3.9
大学・大学院	11	10.8
専修学校・各種学校	9	8.8
公的機関が行う教育訓練	21	20.6
公的団体が行う教育訓練	0	0.0
民間の教育訓練	2	2.0
通信教育	1	1.0
自学・自習	28	27.5
その他	7	6.9
なし	18	17.6

現在の会社の会社規模

会社規模	人数	%
29名以下	2	3.8
30~49名	0	0.0
50~99名	5	9.6
100~299名	13	25.0
300~499名	9	17.3
500~999名	2	3.8
1,000名以上	2	3.8
官公庁など	19	36.5
その他(勤めていないなど)	0	0.0
合計	52	100.0

現在の会社での勤続年数

勤続年数	人数	%
5年未満	2	3.8
5年以上~10年未満	5	9.6
10年以上~15年未満	9	17.3
15年以上~20年未満	8	15.4
20年以上~25年未満	11	21.2
25年以上	17	32.7
その他(勤めていないなど)	0	0.0
合計	52	100.0

雇用形態(2009データのみ)

雇用形態	人数	%
正規の職員・従業員	51	98.1
パート	0	0.0
アルバイト	0	0.0
派遣社員	0	0.0
契約社員	1	1.9
嘱託	0	0.0
その他(勤めていないなど)	0	0.0
合計	52	100.0

その職業からの収入(Q8)

収入	人数	%
100万円未満	1	1.0
100万円~200万円未満	0	0.0
200万円~300万円未満	3	2.9
300万円~400万円未満	9	8.8
400万円~500万円未満	16	15.7
500万円~600万円未満	27	26.5
600万円~700万円未満	13	12.7
700万円~800万円未満	17	16.7
800万円~900万円未満	8	7.8
900万円~1000万円未満	6	5.9
1000万円以上	2	2.0
合計	102	100.0

持っている免許・資格(保有5名以上のもの)

順位	人数	%	コード	資格名
1	42	41.2	2731	救急救命士
2	25	24.5	4801	大型自動車免許(一種)
3	17	16.7	5207	危険物取扱者(乙種)
4	15	14.7	4805	普通自動車免許(一種)
5	11	10.8	4502	消防設備士(乙種)
6	9	8.8	4810	自動二輪車免許
7	8	7.8	7304	潜水士
8	6	5.9	5014	陸上特殊無線技士2級
	14	13.7		免許・資格を持っていない

今の仕事に就くときに有利であった免許・資格(保有5名以上のもの)

順位	平均値	人数	コード	資格名
1	1.20	15	4805	普通自動車免許(一種)
2	0.90	42	2731	救急救命士
3	0.72	25	4801	大型自動車免許(一種)
4	0.50	6	5014	陸上特殊無線技士2級
5	0.47	17	5207	危険物取扱者(乙種)
6	0.36	11	4502	消防設備士(乙種)
7	0.11	9	4810	自動二輪車免許
8	0.00	8	7304	潜水士

今の仕事を遂行する上で役立つ免許・資格(保有5名以上のもの)

順位	平均値	人数	コード	資格名
1	1.71	42	2731	救急救命士
2	1.53	15	4805	普通自動車免許(一種)
3	1.50	6	5014	陸上特殊無線技士2級
4	1.36	25	4801	大型自動車免許(一種)
5	1.00	8	7304	潜水士
6	0.73	11	4502	消防設備士(乙種)
7	0.65	17	5207	危険物取扱者(乙種)
8	0.33	9	4810	自動二輪車免許

児童相談員

現在の職業以外の前職(同じものが5名以上ある職業)

その他(43職種)	人数	%
現在の職業以外の経験職業なし	54	52.9
合計	48	47.1
	102	100.0

性別と年齢段階

	20歳未満		30代		40代		50代		60歳以上		無回答		合計	
	人数	%	人数	%	人数	%	人数	%	人数	%	人数	%	人数	%
男性	0	0.0	18	12.0	12	6.0	6	4.0	0	0.0	0	0.0	50	49.0
女性	0	0.0	23	11.0	24.0	12.0	0	0.0	0	0.0	0	0.0	52	51.0
合計	0	0.0	41	22.5	22.5	5.9	6	4.0	0	0.0	0	0.0	102	100.0

最終学歴(Q6)

	人数	%
中学校	0	0.0
高校	5	4.9
専修・専門学校	6	5.9
短大・高専	7	6.9
大学(文系)	56	54.9
大学(理系)	7	6.9
大学院	21	20.6
合計	102	100.0

必要であった教育訓練(Q5)

	人数	%
高校	13	12.7
短大・高専	9	8.8
大学・大学院	73	71.6
専修学校・各種学校	14	13.7
公的機関が行う教育訓練	5	4.9
公的団体が行う教育訓練	1	1.0
民間の教育訓練	0	0.0
通達教育	11	10.8
自学・自習	23	22.5
その他	2	2.0
なし	5	4.9

現在の会社の会社規模

	人数	%
29名以下	9	17.6
30~49名	8	15.7
50~99名	7	13.7
100~299名	6	11.8
300~499名	2	3.9
500~999名	2	3.9
1,000名以上	0	0.0
官公庁など	14	27.5
その他(勤めていないなど)	3	5.9
合計	51	100.0

現在の会社での勤続年数

	人数	%
5年未満	25	49.0
5年以上~10年未満	11	21.6
10年以上~15年未満	6	11.8
15年以上~20年未満	5	9.8
20年以上~25年未満	3	5.9
25年以上	1	2.0
その他(勤めていないなど)	0	0.0
合計	51	100.0

その職業からの収入(Q8)

	人数	%
100万円未満	6	5.9
100万円~200万円未満	8	7.8
200万円~300万円未満	16	15.7
300万円~400万円未満	27	26.5
400万円~500万円未満	16	15.7
500万円~600万円未満	11	10.8
600万円~700万円未満	5	4.9
700万円~800万円未満	4	3.9
800万円~900万円未満	6	5.9
900万円~1000万円未満	2	2.0
1000万円以上	1	1.0
合計	102	100.0

雇用形態(2009データのみ)

	人数	%
正規の職員・従業員	40	78.4
パート	2	3.9
アルバイト	0	0.0
派遣社員	1	2.0
契約社員	3	5.9
嘱託	5	9.8
その他(勤めていないなど)	0	0.0
合計	51	100.0

持っている免許・資格(保有5名以上のもの)

順位	人数	%	コード	資格名
1	21	20.6	2801	社会福祉士
2	13	12.7	2802	社会福祉主事(任用資格)
3	11	10.8	2732	臨床心理士
4	9	8.8	2804	保育士
5	9	8.8	1903	中学校教諭免許
6	8	7.8	1904	高等学校教諭免許
7	7	6.9	1901	幼稚園教諭免許
8	7	6.9	1902	小学校教諭免許
9	5	4.9	2812	介護支援専門員(ケアマネージャー)
	30	29.4		免許・資格を持っていない

今の仕事に就くときに有利であった免許・資格(保有5名以上のもの)

順位	平均値	人数	コード	資格名
1	1.31	13	2802	社会福祉主事(任用資格)
2	1.29	7	1902	小学校教諭免許
3	1.11	9	2804	保育士
4	1.09	11	2732	臨床心理士
5	0.95	21	2801	社会福祉士
6	0.86	7	1901	幼稚園教諭免許
7	0.80	5	2812	介護支援専門員(ケアマネージャー)
8	0.67	9	1903	中学校教諭免許
9	0.50	8	1904	高等学校教諭免許

今の仕事を遂行する上で役立つ免許・資格(保有5名以上のもの)

順位	平均値	人数	コード	資格名
1	1.56	9	2804	保育士
2	1.43	7	1901	幼稚園教諭免許
3	1.20	5	2812	介護支援専門員(ケアマネージャー)
4	1.18	11	2732	臨床心理士
5	1.00	21	2801	社会福祉士
6	1.00	7	1902	小学校教諭免許
7	0.85	13	2802	社会福祉主事(任用資格)
8	0.67	9	1903	中学校教諭免許
9	0.38	8	1904	高等学校教諭免許

社会福祉施設介護職員

現在の職業以外の前職(同じものが5名以上ある職業)

職業	人数	%
一般事務員	7	6.9
その他(67職種)	60	58.8
現在の職業以外の経験職業なし	35	34.3
合計	102	100.0

性別と年齢段階

	20歳未満		30代		40代		50代		60歳以上		無回答	合計
	人数	%	人数	%	人数	%	人数	%	人数	%		
男性	0	0.0	6	25	13	3	0	0	0	0	0	47
%	0.0	12.8	53.2	27.7	6.4	0.0	0.0	0.0	0.0	0.0	46.1	46.1
女性	0	0.0	14	22	14	4	0	1	1	1	55	55
%	0.0	25.5	40.0	25.5	7.3	0.0	1.8	53.9	1.8	1.8	53.9	53.9
合計	0	0.0	20	47	27	7	0	1	1	1	102	102
%	0.0	19.6	46.1	26.5	6.9	0.0	1.0	100.0	1.0	1.0	100.0	100.0

最終学歴(Q6)

学歴	人数	%
中学校	0	0.0
高校	19	18.6
専修・専門学校	24	23.5
短大・高専	18	17.6
大学(文系)	34	33.3
大学(理系)	5	4.9
大学院	2	2.0
合計	102	100.0

必要であった教育訓練(Q5)

教育訓練	人数	%
高校	5	4.9
短大・高専	9	8.8
大学・大学院	20	19.6
専修学校・各種学校	21	20.6
公的機関が行う教育訓練	6	5.9
公的機関が行う教育訓練	0	0.0
民間の教育訓練	15	14.7
通信教育	17	16.7
自学・自習	15	14.7
その他	5	4.9
なし	20	19.6

現在の会社の会社規模

会社規模	人数	%
29名以下	12	23.5
30~49名	7	13.7
50~99名	11	21.6
100~299名	12	23.5
300~499名	1	2.0
500~999名	4	7.8
1,000名以上	4	7.8
官公庁など	0	0.0
その他(勤めていないなど)	0	0.0
合計	51	100.0

現在の会社での勤続年数

勤続年数	人数	%
5年未満	33	64.7
5年以上~10年未満	12	23.5
10年以上~15年未満	6	11.8
15年以上~20年未満	0	0.0
20年以上~25年未満	0	0.0
25年以上	0	0.0
その他(勤めていないなど)	0	0.0
合計	51	100.0

雇用形態(2009データのみ)

雇用形態	人数	%
正規の職員・従業員	34	7.0
パート	7	13.7
アルバイト	2	3.9
派遣社員	1	2.0
契約社員	5	9.8
嘱託	2	3.9
その他(勤めていないなど)	0	0.0
合計	51	100.0

持っている免許・資格(保有5名以上のもの)

順位	人数	%	コード	資格名
1	43	42.2	2803	介護福祉士
2	37	36.3	2806	訪問介護員(ホームヘルパー)2級
3	11	10.8	2801	社会福祉士
4	11	10.8	2812	介護支援専門員(ケアマネージャー)
5	9	8.8	2802	社会福祉主事(任用資格)
6	7	6.9	2814	福祉住環境コーディネーター
7	5	4.9	2804	保育士
	7	6.9		免許・資格を持っていない

今の仕事に就くときに有利であった免許・資格(保有5名以上のもの)

順位	平均値	人数	コード	資格名
1	1.22	37	2806	訪問介護員(ホームヘルパー)2級
2	1.05	43	2803	介護福祉士
3	1.00	9	2802	社会福祉主事(任用資格)
4	0.73	11	2801	社会福祉士
5	0.64	11	2812	介護支援専門員(ケアマネージャー)
6	0.60	5	2804	保育士
7	0.14	7	2814	福祉住環境コーディネーター

今の仕事を遂行する上で役立つ免許・資格(保有5名以上のもの)

順位	平均値	人数	コード	資格名
1	1.42	43	2803	介護福祉士
2	1.27	11	2812	介護支援専門員(ケアマネージャー)
3	1.22	37	2806	訪問介護員(ホームヘルパー)2級
4	0.80	5	2804	保育士
5	0.64	11	2801	社会福祉士
6	0.57	7	2814	福祉住環境コーディネーター
7	0.33	9	2802	社会福祉主事(任用資格)

現在の職業以外の前職(同じものが5名以上ある職業)

その他(29職種)	人数	%
現在の職業以外の経験職業なし	29	28.4
合計	102	100.0

持っている免許・資格(保有5名以上のもの)

順位	人数	%	コード	資格名
1	34	33.3	4801	大型自動車免許(一種)
2	32	31.4	5207	危険物取扱者(乙種)
3	21	20.6	4805	普通自動車免許(一種)
4	17	16.7	2731	救急救命士
5	13	12.7	5014	陸上特殊無線技士2級
6	12	11.8	4502	消防設備士(乙種)
7	12	11.8	4810	自動二輪車免許
8	9	8.8	7304	潜水士
9	8	7.8	5514	ガス溶接技能者
	23	22.5		免許・資格を持っていない

今の仕事に就くときに有利であった免許・資格(保有5名以上のもの)

順位	平均値	人数	コード	資格名
1	1.71	21	4805	普通自動車免許(一種)
2	1.17	12	5014	陸上特殊無線技士2級
3	1.00	34	4801	大型自動車免許(一種)
4	0.78	9	7304	潜水士
5	0.76	17	2731	救急救命士
6	0.59	32	5207	危険物取扱者(乙種)
7	0.50	8	5514	ガス溶接技能者
8	0.42	12	4502	消防設備士(乙種)
9	0.33	12	4810	自動二輪車免許

今の仕事を遂行する上で役立つ免許・資格(保有5名以上のもの)

順位	平均値	人数	コード	資格名
1	1.79	34	4801	大型自動車免許(一種)
2	1.76	21	4805	普通自動車免許(一種)
3	1.71	17	2731	救急救命士
4	1.58	12	5014	陸上特殊無線技士2級
5	1.44	9	7304	潜水士
6	1.17	12	4502	消防設備士(乙種)
7	0.94	32	5207	危険物取扱者(乙種)
8	0.50	8	5514	ガス溶接技能者
9	0.50	12	4810	自動二輪車免許

性別と年齢段階

20歳未満	30代	40代	50代	60歳以上	無回答	合計
男性	0	11	34	22	0	101
%	0.0	10.9	33.7	21.8	0.0	99.0
女性	0	0	1	0	0	1
%	0.0	0.0	100.0	0.0	0.0	1.0
合計	0	11	35	22	0	102
%	0.0	10.8	34.3	21.6	0.0	100.0

最終学歴(Q6)

人数	%	
中学校	0	0.0
高校	56	54.9
専修・専門学校	7	6.9
短大・高専	5	4.9
大学(文系)	24	23.5
大学(理系)	8	7.8
大学院	2	2.0
合計	102	100.0

必要であった教育訓練(Q5)

人数	%	
高校	50	49.0
短大・高専	3	2.9
大学・大学院	20	19.6
専修学校・各種学校	6	5.9
公的機関が行う教育訓練	13	12.7
公的団体が行う教育訓練	0	0.0
民間の教育訓練	3	2.9
通学教育	2	2.0
自学・自習	21	20.6
その他	6	5.9
なし	19	18.6

現在の会社の会社規模

人数	%	
(2009データのみのみ)		
29名以下	1	2.0
30~49名	3	5.9
50~99名	8	15.7
100~299名	13	25.5
300~499名	5	9.8
500~999名	1	2.0
1,000名以上	1	2.0
官公庁など	19	37.3
その他(勤めていないなど)	0	0.0
合計	51	100.0

現在の会社での勤続年数

人数	%	
(2009データのみのみ)		
5年未満	5	9.8
5年以上~10年未満	11	21.6
10年以上~15年未満	9	17.6
15年以上~20年未満	4	7.8
20年以上~25年未満	8	15.7
25年以上	14	27.5
その他(勤めていないなど)	0	0.0
合計	51	100.0

その職業からの収入(Q8)

人数	%	
100万円未満	0	0.0
100万円~200万円未満	1	1.0
200万円~300万円未満	5	4.9
300万円~400万円未満	12	11.8
400万円~500万円未満	15	14.7
500万円~600万円未満	22	21.6
600万円~700万円未満	15	14.7
700万円~800万円未満	11	10.8
800万円~900万円未満	13	12.7
900万円~1000万円未満	6	5.9
1000万円以上	2	2.0
合計	102	100.0

雇用形態(2009データのみのみ)

人数	%	
正規の職員・従業員	51	100.0
パート	0	0.0
アルバイト	0	0.0
派遣社員	0	0.0
契約社員	0	0.0
嘱託	0	0.0
その他(勤めていないなど)	0	0.0
合計	51	100.0

保育士

現在の職業以外の前職(同じものが5名以上ある職業)

	人数	%
一般事務員	7	6.9
その他(33職種)	29	28.4
現在の職業以外の経験職業なし	66	64.7
合計	102	100.0

性別と年齢段階

	20歳未満	20代	30代	40代	50代	60歳以上	無回答	合計
男性	0	5	4	1	0	0	0	10
%	0.0	50.0	40.0	10.0	0.0	0.0	0.0	9.8
女性	0	18	39	25	10	0	0	92
%	0.0	19.6	42.4	27.2	10.9	0.0	0.0	90.2
合計	0	23	43	26	10	0	0	102
%	0.0	22.5	42.2	25.5	9.8	0.0	0.0	100.0

最終学歴(Q6)

	人数	%
中学校	0	0.0
高校	4	3.9
専修・専門学校	14	13.7
短大・高専	60	58.8
大学(文系)	21	20.6
大学(理系)	3	2.9
大学院	0	0.0
合計	102	100.0

必要であった教育訓練(Q5)

	人数	%
複数回答		
高校	17	16.7
短大・高専	60	58.8
大学・大学院	14	13.7
専修学校・各種学校	18	17.6
公的機関が行う教育訓練	1	1.0
公的団体が行う教育訓練	0	0.0
民間の教育訓練	3	2.9
自学・自習	23	22.5
その他	2	2.0
なし	3	2.9

現在の会社の会社規模

	人数	%
(2009データのみのみ)		
29名以下	23	43.4
30~49名	9	17.0
50~99名	5	9.4
100~299名	2	3.8
300~499名	1	1.9
500~999名	0	0.0
1,000名以上	2	3.8
官公庁など	9	17.0
その他(勤めていないなど)	2	3.8
合計	53	100.0

現在の会社での勤続年数

	人数	%
(2009データのみのみ)		
5年未満	24	45.3
5年以上~10年未満	12	22.6
10年以上~15年未満	7	13.2
15年以上~20年未満	4	7.5
20年以上~25年未満	1	1.9
25年以上	3	5.7
その他(勤めていないなど)	2	3.8
合計	53	100.0

その職業からの収入(Q8)

	人数	%
100万円未満	17	16.7
100万円~200万円未満	29	28.4
200万円~300万円未満	27	26.5
300万円~400万円未満	14	13.7
400万円~500万円未満	5	4.9
500万円~600万円未満	6	5.9
600万円~700万円未満	3	2.9
700万円~800万円未満	1	1.0
800万円~900万円未満	0	0.0
900万円~1000万円未満	0	0.0
1000万円以上	0	0.0
合計	102	100.0

雇用形態(2009データのみのみ)

	人数	%
正規の職員・従業員	24	45.3
パート	19	35.8
アルバイト	2	3.8
派遣社員	2	3.8
契約社員	2	3.8
嘱託	2	3.8
その他(勤めていないなど)	2	3.8
合計	53	100.0

持っている免許・資格(保有5名以上のもの)

順位	人数	%	コード	資格名
1	82	80.4	2804	保育士
2	52	51.0	1901	幼稚園教諭免許
3	11	10.8	4805	普通自動車免許(一種)
4	5	4.9	4807	普通自動車免許(AT)
	12	11.8		免許・資格を持っていない

今の仕事に就くときに有利であった免許・資格(保有5名以上のもの)

順位	平均値	人数	コード	資格名
1	1.83	82	2804	保育士
2	1.02	52	1901	幼稚園教諭免許
3	0.45	11	4805	普通自動車免許(一種)
4	0.00	5	4807	普通自動車免許(AT)

今の仕事を遂行する上で役立つ免許・資格(保有5名以上のもの)

順位	平均値	人数	コード	資格名
1	1.84	82	2804	保育士
2	1.40	52	1901	幼稚園教諭免許
3	0.55	11	4805	普通自動車免許(一種)
4	0.00	5	4807	普通自動車免許(AT)

看護師

現在の職業以外の前職(同じものが5名以上ある職業)

その他(14職種)	人数	%
現在の職業以外の経験職業なし	16	15.0
合計	107	100.0

持っている免許・資格(保有5名以上のもの)

順位	人数	%	コード	資格名
1	90	84.1	2707	看護師
2	21	19.6	2708	准看護師
3	9	8.4	2812	介護支援専門員(ケアマネージャー)
4	9	8.4	4805	普通自動車免許(一種)
5	5	4.7	2705	保健師
	2	1.9		免許・資格を持っていない

今の仕事に就くときに有利であった免許・資格(保有5名以上のもの)

順位	平均値	人数	コード	資格名
1	1.93	90	2707	看護師
2	1.67	21	2708	准看護師
3	0.67	9	2812	介護支援専門員(ケアマネージャー)
4	0.40	5	2705	保健師
5	0.22	9	4805	普通自動車免許(一種)

今の仕事を遂行する上で役立つ免許・資格(保有5名以上のもの)

順位	平均値	人数	コード	資格名
1	1.90	90	2707	看護師
2	1.52	21	2708	准看護師
3	0.89	9	2812	介護支援専門員(ケアマネージャー)
4	0.80	5	2705	保健師
5	0.56	9	4805	普通自動車免許(一種)

性別と年齢段階

	20歳未満	20代	30代	40代	50代	60歳以上	無回答	合計
男性	0	3	4	3	1	0	0	11
%	0.0	27.3	36.4	27.3	9.1	0.0	0.0	10.3
女性	0	15	43	32	5	1	0	96
%	0.0	15.6	44.8	33.3	5.2	1.0	0.0	89.7
合計	0	18	47	35	6	1	0	107
%	0.0	16.8	43.9	32.7	5.6	0.9	0.0	100.0

最終学歴(Q6)

	人数	%
中学校	0	0.00
高校	9	8.41
専修・専門学校	67	62.6
短大・高専	17	15.9
大学(文系)	4	3.74
大学(理系)	7	6.54
大学院	3	2.80
合計	107	100.0

必要であった教育訓練(Q5)

	人数	%
複数回答	40	37.4
高校	29	27.1
短大・高専	12	11.2
大学・大学院	57	53.3
専修学校・各種学校	4	3.7
公的機関が行う教育訓練	2	1.9
民間の教育訓練	1	0.9
通信教育	11	10.3
自学・自習	1	0.9
その他	1	0.9
なし	1	0.9

現在の会社の会社規模

	人数	%
29名以下	6	11.1
30~49名	3	5.6
50~99名	6	11.1
100~299名	10	18.5
300~499名	9	16.7
500~999名	8	14.8
1,000名以上	5	9.3
官公庁など	4	7.4
その他(勤めていないなど)	3	5.6
合計	54	100.0

現在の会社での勤続年数

	人数	%
5年未満	24	44.4
5年以上~10年未満	14	25.9
10年以上~15年未満	8	14.8
15年以上~20年未満	2	3.7
20年以上~25年未満	2	3.7
25年以上	1	1.9
その他(勤めていないなど)	3	5.6
合計	54	100.0

その職業からの収入(Q8)

	人数	%
100万円未満	6	5.6
100万円~200万円未満	8	7.5
200万円~300万円未満	13	12.1
300万円~400万円未満	23	21.5
400万円~500万円未満	24	22.4
500万円~600万円未満	19	17.8
600万円~700万円未満	9	8.4
700万円~800万円未満	3	2.8
800万円~900万円未満	2	1.9
900万円~1000万円未満	0	0.0
1000万円以上	0	0.0
合計	107	100.0

雇用形態(2009年1月のみ)

	人数	%
正規の職員・従業員	42	77.8
パート	8	14.8
アルバイト	1	1.9
派遣社員	0	0.0
契約社員	0	0.0
嘱託	1	1.9
その他(勤めていないなど)	2	3.7
合計	54	100.0

医療ソーシャルワーカー

性別と年齢段階

	20歳未満		20代		30代		40代		50代		60歳以上		無回答	合計
	人数	%	人数	%	人数	%	人数	%	人数	%	人数	%		
男性	1	11	27	9	4	1	0	53						
%	1.9	20.8	50.9	17.0	7.5	1.9	0.0	51.5						
女性	0	18	22	7	2	1	0	50						
%	0.0	36.0	44.0	14.0	4.0	2.0	0.0	48.5						
合計	1	29	49	16	6	2	0	103						
%	1.0	28.2	47.6	15.5	5.8	1.9	0.0	100.0						

最終学歴 (Q6)

	人数	%
中学校	1	1.0
高校	7	6.8
専修・専門学校	10	9.7
短大・高専	2	1.9
大学(文系)	66	64.1
大学(理系)	9	8.7
大学院	8	7.8
合計	103	100.0

必要であった教育訓練 (Q5)

複数回答	人数	%
高校	13	12.6
短大・高専	8	7.8
大学・大学院	70	68.0
専修学校・各種学校	22	21.4
公的機関が行う教育訓練	4	3.9
公的団体が行う教育訓練	1	1.0
民間の教育訓練	3	2.9
通信教育	20	19.4
自学・自習	23	22.3
その他	2	1.9
なし	5	4.9

現在の会社の会社規模

(2009データのみ)	人数	%
29名以下	9	7.6
30~49名	2	3.9
50~99名	10	19.6
100~299名	8	15.7
300~499名	7	13.7
500~999名	3	5.9
1,000名以上	5	9.8
官公庁など	5	9.8
その他(勤めていないなど)	2	3.9
合計	51	100.0

雇用形態(2009データのみ)

	人数	%
正規の職員・従業員	40	78.4
パート	6	11.8
アルバイト	0	0.0
派遣社員	1	2.0
契約社員	2	3.9
嘱託	1	2.0
その他(勤めていないなど)	1	2.0
合計	51	100.0

現在の会社での勤続年数

(2009データのみ)	人数	%
5年未満	35	68.6
5年以上~10年未満	7	13.7
10年以上~15年未満	5	9.8
15年以上~20年未満	0	0.0
20年以上~25年未満	0	0.0
25年以上	3	5.9
その他(勤めていないなど)	1	2.0
合計	51	100.0

その職業からの収入 (Q8)

	人数	%
100万円未満	2	1.9
100万円~200万円未満	9	8.7
200万円~300万円未満	28	27.2
300万円~400万円未満	21	20.4
400万円~500万円未満	23	22.3
500万円~600万円未満	9	8.7
600万円~700万円未満	4	3.9
700万円~800万円未満	2	1.9
800万円~900万円未満	4	3.9
900万円~1000万円未満	0	0.0
1000万円以上	1	1.0
合計	103	100.0

現在の職業以外の前職(同じものが5名以上ある職業)

	人数	%
社会福祉施設指導員	5	4.9
その他(42職種)	42	40.8
現在の職業以外の経験職業なし	56	54.4
合計	103	100.0

持っている免許・資格(保有5名以上のもの)

順位	人数	%	コード	資格名
1	44	42.7	2801	社会福祉士
2	22	21.4	2811	精神保健福祉士
3	21	20.4	2812	介護支援専門員(ケアマネージャー)
4	12	11.7	2803	介護福祉士
5	8	7.8	2802	社会福祉士(任用資格)
6	5	4.9	2707	看護師
7	5	4.9	2806	訪問介護員(ホームヘルパー)2級
8	5	4.9	2814	福祉住環境コーディネーター
	21	20.4		免許・資格を持っていない

今の仕事に就くときに有利であった免許・資格(保有5名以上のもの)

順位	平均値	人数	コード	資格名
1	1.40	5	2707	看護師
2	1.38	8	2802	社会福祉士(任用資格)
3	1.36	22	2811	精神保健福祉士
4	1.14	44	2801	社会福祉士
5	1.00	21	2812	介護支援専門員(ケアマネージャー)
6	0.92	12	2803	介護福祉士
7	0.80	5	2806	訪問介護員(ホームヘルパー)2級
8	0.40	5	2814	福祉住環境コーディネーター

今の仕事を遂行する上で役立つ免許・資格(保有5名以上のもの)

順位	平均値	人数	コード	資格名
1	1.60	5	2707	看護師
2	1.38	21	2812	介護支援専門員(ケアマネージャー)
3	1.23	22	2811	精神保健福祉士
4	1.20	44	2801	社会福祉士
5	1.17	12	2803	介護福祉士
6	1.13	8	2802	社会福祉士(任用資格)
7	1.00	5	2806	訪問介護員(ホームヘルパー)2級
8	1.00	5	2814	福祉住環境コーディネーター

現在の職業以外の前職(同じものが5名以上ある職業)

その他(23職種)	人数	%
現在の職業以外の経験職業なし	25	24.5
合計	77	75.5
	102	100.0

持っている免許・資格(保有5名以上のもの)

順位	人数	%	コード	資格名
1	68	66.7	2724	管理栄養士
2	45	44.1	2725	栄養士
3	8	7.8	4401	調理師
4	8	7.8	4805	普通自動車免許(一種)
5	6	5.9	4807	普通自動車免許(AT)
	2	2.0		免許・資格を持っていない

今の仕事に就くときに有利であった免許・資格(保有5名以上のもの)

順位	平均値	人数	コード	資格名
1	1.87	45	2725	栄養士
2	1.56	68	2724	管理栄養士
3	0.88	8	4401	調理師
4	0.17	6	4807	普通自動車免許(AT)
5	0.13	8	4805	普通自動車免許(一種)

今の仕事を遂行する上で役立つ免許・資格(保有5名以上のもの)

順位	平均値	人数	コード	資格名
1	1.71	68	2724	管理栄養士
2	1.71	45	2725	栄養士
3	1.25	8	4401	調理師
4	0.50	6	4807	普通自動車免許(AT)
5	0.38	8	4805	普通自動車免許(一種)

性別と年齢段階

	20歳未満	20代	30代	40代	50代	60歳以上	無回答	合計
男性	0	1	5	5	0	0	0	11
%	0.0	9.1	45.5	45.5	0.0	0.0	0.0	10.8
女性	0	33	46	9	3	0	0	91
%	0.0	36.3	50.5	9.9	3.3	0.0	0.0	89.2
合計	0	34	51	14	3	0	0	102
%	0.0	33.3	50.0	13.7	2.9	0.0	0.0	100.0

最終学歴(Q6)

	人数	%
中学校	0	0.0
高校	0	0.0
専修・専門学校	12	11.8
短大・高専	38	37.3
大学(文系)	10	9.8
大学(理系)	39	38.2
大学院	3	2.9
合計	102	100.0

必要であった教育訓練(Q5)

複数回答	人数	%
高校	10	9.8
短大・高専	43	42.2
大学・大学院	51	50.0
専修学校・各種学校	5	4.9
公的機関が行う教育訓練	0	0.0
公的団体が行う教育訓練	0	0.0
民間の教育訓練	2	2.0
通信教育	2	2.0
自学・自習	10	9.8
その他	1	1.0
なし	3	2.9

現在の会社の会社規模

(2009データのみ)	人数	%
29名以下	12	23.1
30~49名	7	13.5
50~99名	6	11.5
100~299名	9	17.3
300~499名	5	9.6
500~999名	2	3.8
1,000名以上	3	5.8
官公庁など	8	15.4
その他(勤めていないなど)	0	0.0
合計	52	100.0

現在の会社での勤続年数

(2009データのみ)	人数	%
5年未満	28	53.8
5年以上~10年未満	9	17.3
10年以上~15年未満	9	17.3
15年以上~20年未満	2	3.8
20年以上~25年未満	3	5.8
25年以上	0	0.0
その他(勤めていないなど)	1	1.9
合計	52	100.0

その職業からの収入(Q8)

	人数	%
100万円未満	6	5.9
100万円~200万円未満	13	12.7
200万円~300万円未満	31	30.4
300万円~400万円未満	32	31.4
400万円~500万円未満	11	10.8
500万円~600万円未満	3	2.9
600万円~700万円未満	4	3.9
700万円~800万円未満	1	1.0
800万円~900万円未満	1	1.0
900万円~1000万円未満	0	0.0
1000万円以上	0	0.0
合計	102	100.0

雇用形態(2009データのみ)

	人数	%
正規の職員・従業員	40	76.9
パート	4	7.7
アルバイト	1	1.9
派遣社員	1	1.9
契約社員	3	5.8
嘱託	2	3.8
その他(勤めていないなど)	1	1.9
合計	52	100.0

歯科衛生士

現在の職業以外の前職(同じものが5名以上ある職業)

職業	人数	%
一般事務員	6	5.9
その他(26職種)	18	17.6
現在の職業以外の経験職業なし	78	76.5
合計	102	100.0

性別と年齢段階

性別	年齢段階					合計
	20歳未満	20代	30代	40代	50代	
男性	0	0	2	0	0	2
%	0.0	0.0	100.0	0.0	0.0	2.0
女性	0	19	50	27	4	0
%	0.0	19.0	50.0	27.0	4.0	98.0
合計	0	19	52	27	4	0
%	0.0	18.6	51.0	26.5	3.9	0.0
						100.0

最終学歴(Q6)

学歴	人数	%
中学校	0	0.0
高校	6	5.9
専修・専門学校	75	73.5
短大・高専	16	15.7
大学(文系)	3	2.9
大学(理系)	1	1.0
大学院	1	1.0
合計	102	100.0

必要であった教育訓練(Q5)

教育訓練	人数	%
高校	25	24.5
短大・高専	19	18.6
大学・大学院	3	2.9
専修学校・各種学校	72	70.6
公的機関が行う教育訓練	2	2.0
公的団体が行う教育訓練	1	1.0
民間の教育訓練	0	0.0
通信教育	4	3.9
自学・自習	11	10.8
その他	1	1.0
なし	3	2.9

現在の会社の会社規模

会社規模	人数	%
29名以下	44	86.3
30~49名	0	0.0
50~99名	0	0.0
100~299名	2	3.9
300~499名	0	0.0
500~999名	0	0.0
1,000名以上	2	3.9
官公庁など	0	0.0
その他(勤めていないなど)	3	5.9
合計	51	100.0

現在の会社での勤続年数

勤続年数	人数	%
5年未満	24	47.1
5年以上~10年未満	11	21.6
10年以上~15年未満	7	13.7
15年以上~20年未満	2	3.9
20年以上~25年未満	3	5.9
25年以上	1	2.0
その他(勤めていないなど)	3	5.9
合計	51	100.0

その職業からの収入(Q8)

収入	人数	%
100万円未満	20	19.6
100万円~200万円未満	18	17.6
200万円~300万円未満	31	30.4
300万円~400万円未満	20	19.6
400万円~500万円未満	8	7.8
500万円~600万円未満	3	2.9
600万円~700万円未満	0	0.0
700万円~800万円未満	0	0.0
800万円~900万円未満	0	0.0
900万円~1000万円未満	0	0.0
1000万円以上	2	2.0
合計	102	100.0

雇用形態(2009データのみ)

雇用形態	人数	%
正規の職員・従業員	25	49.0
パート	17	33.3
アルバイト	3	5.9
派遣社員	1	2.0
契約社員	2	3.9
嘱託	0	0.0
その他(勤めていないなど)	3	5.9
合計	51	100.0

持っている免許・資格(保有5名以上のもの)

順位	人数	%	コード	資格名
1	83	81.4	2717	歯科衛生士
2	9	8.8	4805	普通自動車免許(一種)
3	6	5.9	2812	介護支援専門員(ケアマネージャー)
4	5	4.9	2806	訪問介護員(ホームヘルパー)2級
	14	13.7		免許・資格を持っていない

今の仕事に就くときに有利であった免許・資格(保有5名以上のもの)

順位	平均値	人数	コード	資格名
1	1.84	83	2717	歯科衛生士
2	0.40	5	2806	訪問介護員(ホームヘルパー)2級
3	0.17	6	2812	介護支援専門員(ケアマネージャー)
4	0.11	9	4805	普通自動車免許(一種)

今の仕事を遂行する上で役立つ免許・資格(保有5名以上のもの)

順位	平均値	人数	コード	資格名
1	1.87	83	2717	歯科衛生士
2	0.80	5	2806	訪問介護員(ホームヘルパー)2級
3	0.17	6	2812	介護支援専門員(ケアマネージャー)
4	0.33	9	4805	普通自動車免許(一種)

診療放射線技師

現在の職業以外の前職(同じものが5名以上ある職業)

その他(5職種)	人数	%
現在の職業以外の経験職業なし	5	4.9
合計	97	95.1
	102	100.0

性別と年齢段階

	20歳未満	20代	30代	40代	50代	60歳以上	無回答	合計
男性	0	7	38	31	7	2	0	85
%	0.0	8.2	44.7	36.5	8.2	2.4	0.0	83.3
女性	0	5	5	6	1	0	0	17
%	0.0	29.4	29.4	35.3	5.9	0.0	0.0	16.7
合計	0	12	43	37	8	2	0	102
%	0.0	11.8	42.2	36.3	7.8	2.0	0.0	100.0

最終学歴(Q6)

	人数	%
中学校	0	0.0
高校	1	1.0
専修・専門学校	40	39.2
短大・高専	38	37.3
大学(文系)	1	1.0
大学(理系)	20	19.6
大学院	2	2.0
合計	102	100.0

必要であった教育訓練(Q5)

教育訓練	人数	%
高校	15	14.7
短大・高専	48	47.1
大学・大学院	21	20.6
専修学校・各種学校	37	36.3
公的機関が行う教育訓練	2	2.0
公的団体が行う教育訓練	0	0.0
民間の教育訓練	1	1.0
通学教育	2	2.0
自学・自習	6	5.9
その他	2	2.0
なし	0	0.0

現在の会社の会社規模

	人数	%
29名以下	6	11.5
30~49名	1	1.9
50~99名	6	11.5
100~299名	16	30.8
300~499名	7	13.5
500~999名	6	11.5
1,000名以上	5	9.6
官公庁など	5	9.6
その他(勤めていないなど)	0	0.0
合計	52	100.0

現在の会社での勤続年数

	人数	%
5年未満	9	17.3
5年以上~10年未満	11	21.2
10年以上~15年未満	15	28.8
15年以上~20年未満	10	19.2
20年以上~25年未満	3	5.8
25年以上	4	7.7
その他(勤めていないなど)	0	0.0
合計	52	100.0

その職業からの収入(Q8)

	人数	%
100万円未満	0	0.0
100万円~200万円未満	2	2.0
200万円~300万円未満	5	4.9
300万円~400万円未満	10	9.8
400万円~500万円未満	21	20.6
500万円~600万円未満	25	24.5
600万円~700万円未満	18	17.6
700万円~800万円未満	13	12.7
800万円~900万円未満	6	5.9
900万円~1000万円未満	1	1.0
1000万円以上	1	1.0
合計	102	100.0

雇用形態(2009データのみ)

	人数	%
正規の職員・従業員	51	98.1
パート	1	1.9
アルバイト	0	0.0
派遣社員	0	0.0
契約社員	0	0.0
嘱託	0	0.0
その他(勤めていないなど)	0	0.0
合計	52	100.0

持っている免許・資格(保有5名以上のもの)

順位	人数	%	コード	資格名
1	89	87.3	2709	診療放射線技師
2	7	6.9	1218	放射線取扱主任者(1種)
3	7	6.9	1512	シニア初級(AD)
4	7	6.9	4805	普通自動車免許(1種)
	9	8.8		免許・資格を持っていない

今の仕事に就くときに有利であった免許・資格(保有5名以上のもの)

順位	平均値	人数	コード	資格名
1	1.93	89	2709	診療放射線技師
2	0.86	7	1218	放射線取扱主任者(1種)
3	0.43	7	1512	シニア初級(AD)
4	0.00	7	4805	普通自動車免許(1種)

今の仕事を遂行する上で役立つ免許・資格(保有5名以上のもの)

順位	平均値	人数	コード	資格名
1	1.93	89	2709	診療放射線技師
2	0.86	7	1218	放射線取扱主任者(1種)
3	0.43	7	1512	シニア初級(AD)
4	0.43	7	4805	普通自動車免許(1種)

歯科医師

現在の職業以外の前職(同じものが5名以上ある職業)

その他(9職種)	人数	%
現在の職業以外の経験職業なし	8	7.9
合計	93	92.1
	101	100.0

持っている免許・資格(保有5名以上のもの)

順位	人数	%	コード	資格名
1	94	93.1	2702	歯科医師
2	21	20.8	4805	普通自動車免許(一種)
3	5	5.0	2812	介護支援専門員(ケアマネージャー)
	2	2.0		免許・資格を持っていない

今の仕事に就くときに有利であった免許・資格(保有5名以上のもの)

順位	平均値	人数	コード	資格名
1	1.96	94	2702	歯科医師
2	0.40	5	2812	介護支援専門員(ケアマネージャー)
3	0.24	21	4805	普通自動車免許(一種)

今の仕事を遂行する上で役立つ免許・資格(保有5名以上のもの)

順位	平均値	人数	コード	資格名
1	1.94	94	2702	歯科医師
2	0.80	5	2812	介護支援専門員(ケアマネージャー)
3	0.52	21	4805	普通自動車免許(一種)

性別と年齢段階

	20歳未満	20代	30代	40代	50代	60歳以上	無回答	合計
男性	0	1	22	41	18	3	0	85
%	0.0	1.2	25.9	48.2	21.2	3.5	0.0	84.2
女性	0	4	7	4	1	0	0	16
%	0.0	25.0	43.8	25.0	6.3	0.0	0.0	15.8
合計	0	5	29	45	19	3	0	101
%	0.0	5.0	28.7	44.6	18.8	3.0	0.0	100.0

最終学歴(Q6)

	人数	%
中学校	0	0.0
高校	0	0.0
専修・専門学校	0	0.0
短大・高専	0	0.0
大学(文系)	1	1.0
大学(理系)	78	77.2
大学院	22	21.8
合計	101	100.0

必要であった教育訓練(Q5)

複数回答	人数	%
高校	17	16.8
短大・高専	1	1.0
大学・大学院	101	100.0
専修学校・各種学校	2	2.0
公的機関が行う教育訓練	3	3.0
公的団体が行う教育訓練	0	0.0
民間の教育訓練	0	0.0
通信教育	0	0.0
自学・自習	10	9.9
その他	1	1.0
なし	0	0.0

現在の会社の会社規模

現在の会社の会社規模(2009データのみ)	人数	%
29名以下	41	80.4
30~49名	0	0.0
50~99名	0	0.0
100~299名	2	3.9
300~499名	2	3.9
500~999名	1	2.0
1,000名以上	2	3.9
官公庁など	1	2.0
その他(勤めていないなど)	2	3.9
合計	51	100.0

現在の会社での勤続年数(2009データのみ)

	人数	%
5年未満	13	25.5
5年以上~10年未満	7	13.7
10年以上~15年未満	9	17.6
15年以上~20年未満	6	11.8
20年以上~25年未満	11	21.6
25年以上	4	7.8
その他(勤めていないなど)	1	2.0
合計	51	100.0

その職業からの収入(Q8)

	人数	%
100万円未満	1	1.0
100万円~200万円未満	2	2.0
200万円~300万円未満	4	4.0
300万円~400万円未満	2	2.0
400万円~500万円未満	3	3.0
500万円~600万円未満	12	11.9
600万円~700万円未満	6	5.9
700万円~800万円未満	10	9.9
800万円~900万円未満	8	7.9
900万円~1000万円未満	12	11.9
1000万円以上	41	40.6
合計	101	100.0

雇用形態(2009データのみ)

	人数	%
正規の職員・従業員	38	74.5
パート	1	2.0
アルバイト	0	0.0
派遣社員	0	0.0
契約社員	0	0.0
嘱託	0	0.0
その他(勤めていないなど)	12	23.5
合計	51	100.0

現在の職業以外の前職(同じものが5名以上ある職業)

その他(36職種)	人数	%
現在の職業以外の経験職業なし	29	28.7
合計	101	100.0

持っている免許・資格(保有5名以上のもの)

順位	人数	%	コード	資格名
1	83	82.2	2723	柔道整復師
2	23	22.8	2721	はり師
3	20	19.8	2722	きゆう師
4	9	8.9	2812	介護支援専門員(ケアマネージャー)
5	8	7.9	2720	あんま・マッサージ
6	6	5.9	4805	普通自動車免許(一種)
	11	10.9		免許・資格を持っていない

今の仕事に就くときに有利であった免許・資格(保有5名以上のもの)

順位	平均値	人数	コード	資格名
1	1.88	83	2723	柔道整復師
2	1.43	7	2720	あんま・マッサージ
3	1.41	22	2721	はり師
4	1.39	18	2722	きゆう師
5	0.63	8	2812	介護支援専門員(ケアマネージャー)
6	0.00	6	4805	普通自動車免許(一種)

今の仕事を遂行する上で役立つ免許・資格(保有5名以上のもの)

順位	平均値	人数	コード	資格名
1	1.87	83	2723	柔道整復師
2	1.73	22	2721	はり師
3	1.71	7	2720	あんま・マッサージ
4	1.56	18	2722	きゆう師
5	0.75	8	2812	介護支援専門員(ケアマネージャー)
6	0.67	6	4805	普通自動車免許(一種)

性別と年齢段階

	20歳未満	20代	30代	40代	50代	60歳以上	無回答	合計
男性	0	7	39	31	10	2	0	89
%	0.0	7.9	43.8	34.8	11.2	2.2	0.0	88.1
女性	0	2	5	5	0	0	0	12
%	0.0	16.7	41.7	41.7	0.0	0.0	0.0	11.9
合計	0	9	44	36	10	2	0	101
%	0.0	8.9	43.6	35.6	9.9	2.0	0.0	100.0

最終学歴(Q6)

	人数	%
中学校	0	0.0
高校	2	2.0
専修・専門学校	55	54.5
短大・高専	11	10.9
大学(文系)	23	22.8
大学(理系)	9	8.9
大学院	1	1.0
合計	101	100.0

必要であった教育訓練(Q5)

複数回答	人数	%
高校	21	20.8
短大・高専	7	6.9
大学・大学院	12	11.9
専修学校・各種学校	84	83.2
公的機関が行う教育訓練	1	1.0
公的団体が行う教育訓練	1	1.0
民間の教育訓練	5	5.0
通信教育	3	3.0
自学・自習	15	14.9
その他	2	2.0
なし	2	2.0

現在の会社の会社規模

	人数	%
(2009データのみ)	35	68.6
29名以下	2	3.9
30~49名	1	2.0
50~99名	1	2.0
100~299名	0	0.0
300~499名	0	0.0
500~999名	0	0.0
1,000名以上	1	2.0
官公庁など	1	2.0
その他(勤めていないなど)	10	19.6
合計	51	100.0

現在の会社での勤続年数

(2009データのみ)	人数	%
5年未満	21	41.2
5年以上~10年未満	12	23.5
10年以上~15年未満	5	9.8
15年以上~20年未満	4	7.8
20年以上~25年未満	2	3.9
25年以上	5	9.8
その他(勤めていないなど)	2	3.9
合計	51	100.0

その職業からの収入(Q8)

	人数	%
100万円未満	1	1.0
100万円~200万円未満	8	7.9
200万円~300万円未満	19	18.8
300万円~400万円未満	14	13.9
400万円~500万円未満	13	12.9
500万円~600万円未満	12	11.9
600万円~700万円未満	9	8.9
700万円~800万円未満	8	7.9
800万円~900万円未満	4	4.0
900万円~1000万円未満	2	2.0
1000万円以上	11	10.9
合計	101	100.0

雇用形態(2009データのみ)

	人数	%
正規の職員・従業員	32	62.7
パート	4	7.8
アルバイト	1	2.0
派遣社員	0	0.0
契約社員	0	0.0
嘱託	0	0.0
その他(勤めていないなど)	14	27.5
合計	51	100.0

現在の職業以外の前職(同じものが5名以上ある職業)

職業	人数	%
内科医	8	7.9
その他(18職種)	12	11.9
現在の職業以外の経験職業なし	81	80.2
合計	101	100.0

持っている免許・資格(保有5名以上のもの)

順位	人数	%	コード	資格名
1	83	82.2	2701	医師
2	15	14.9	4805	普通自動車免許(一種)

順位	人数	%	コード	資格名
1	3	3.0		免許・資格を持っていない

今の仕事に就くときに有利であった免許・資格(保有5名以上のもの)

順位	平均値	人数	コード	資格名
1	1.87	83	2701	医師
2	0.20	15	4805	普通自動車免許(一種)

今の仕事を遂行する上で役立つ免許・資格(保有5名以上のもの)

順位	平均値	人数	コード	資格名
1	1.87	83	2701	医師
2	0.67	15	4805	普通自動車免許(一種)

性別と年齢段階

性別	20歳未満	20代	30代	40代	50代	60歳以上	無回答	合計
男性	0	5	25	35	9	3	0	77
%	0.0	6.5	32.5	45.5	11.7	3.9	0.0	76.2
女性	0	3	13	6	2	0	0	24
%	0.0	12.5	54.2	25.0	8.3	0.0	0.0	23.8
合計	0	8	38	41	11	3	0	101
%	0.0	7.9	37.6	40.6	10.9	3.0	0.0	100.0

最終学歴(Q6)

学歴	人数	%
中学校	0	0.0
高校	0	0.0
専修・専門学校	0	0.0
短大・高専	0	0.0
大学(文系)	63	4.9
大学院	36	2.0
合計	99	100.0

必要であった教育訓練(Q5)

教育訓練	人数	%
重複回答	21	20.8
高校	1	1.0
短大・高専	99	98.0
大学・大学院	2	2.0
専修学校・各種学校	2	2.0
公的機関が行う教育訓練	0	0.0
公的団体が行う教育訓練	2	2.0
民間の教育訓練	0	0.0
通信教育	16	15.8
自学・自習	3	3.0
その他	0	0.0
なし	0	0.0

現在の会社の会社規模

会社規模	人数	%
29名以下	8	15.7
30~49名	0	0.0
50~99名	5	9.8
100~299名	8	15.7
300~499名	12	23.5
500~999名	6	11.8
1,000名以上	6	11.8
官公庁など	4	7.8
その他(勤めていないなど)	2	3.9
合計	51	100.0

現在の会社での勤続年数

勤続年数	人数	%
5年未満	27	52.9
5年以上~10年未満	12	23.5
10年以上~15年未満	2	3.9
15年以上~20年未満	1	2.0
20年以上~25年未満	4	7.8
25年以上	3	5.9
その他(勤めていないなど)	2	3.9
合計	51	100.0

その職業からの収入(Q8)

収入	人数	%
100万円未満	0	0.0
100万円~200万円未満	0	0.0
200万円~300万円未満	2	2.0
300万円~400万円未満	2	2.0
400万円~500万円未満	2	2.0
500万円~600万円未満	2	2.0
600万円~700万円未満	1	1.0
700万円~800万円未満	5	5.0
800万円~900万円未満	5	5.0
900万円~1000万円未満	8	7.9
1000万円以上	74	73.3
合計	101	100.0

雇用形態(2009データのみ)

雇用形態	人数	%
正規の職員・従業員	43	7.0
パート	0	0.0
アルバイト	1	2.0
派遣社員	0	0.0
契約社員	3	5.9
嘱託	0	0.0
その他(勤めていないなど)	4	7.8
合計	51	100.0

現在の職業以外の前職(同じものが5名以上ある職業)

その他(6職種)	人数	%
現在の職業以外の経験職業なし	7	6.9
合計	94	93.1
	101	100.0

持っている免許・資格(保有5名以上のもの)

順位	人数	%	コード	資格名
1	93	92.1	2701	医師
2	15	14.9	4805	普通自動車免許(一種)

持っている免許・資格(保有5名以上ない)

順位	平均値	人数	コード	資格名
1	1.90	93	2701	医師
2	0.13	15	4805	普通自動車免許(一種)

今の仕事に就くときに有利であった免許・資格(保有5名以上のもの)

順位	平均値	人数	コード	資格名
1	1.90	93	2701	医師
2	0.13	15	4805	普通自動車免許(一種)

今の仕事を遂行する上で役立つ免許・資格(保有5名以上のもの)

順位	平均値	人数	コード	資格名
1	1.89	93	2701	医師
2	0.67	15	4805	普通自動車免許(一種)

性別と年齢段階

20歳未満	20代	30代	40代	50代	60歳以上	無回答	合計
男性	0	4	33	33	6	2	78
%	0.0	5.1	42.3	42.3	7.7	2.6	0.0
女性	0	2	10	9	2	0	23
%	0.0	8.7	43.5	39.1	8.7	0.0	0.0
合計	0	6	43	42	8	2	101
%	0.0	5.9	42.6	41.6	7.9	2.0	0.0

最終学歴(Q6)

学歴	人数	%
中学校	0	0.0
高校	0	0.0
専修・専門学校	0	0.0
短大・高専	0	0.0
大学(文系)	2	2.0
大学(理系)	61	60.4
大学院	38	37.6
合計	101	100.0

必要であった教育訓練(Q5)

教育訓練	人数	%
高校	28	27.7
短大・高専	1	1.0
大学・大学院	101	100.0
専修学校・各種学校	1	1.0
公的機関が行う教育訓練	1	1.0
公的団体が行う教育訓練	0	0.0
民間の教育訓練	2	2.0
通信教育	16	15.8
自学・自習	5	5.0
その他	0	0.0
なし	0	0.0

現在の会社の会社規模

会社規模	人数	%
29名以下	6	11.8
30~49名	0	0.0
50~99名	3	5.9
100~299名	12	23.5
300~499名	8	15.7
500~999名	11	21.6
1,000名以上	7	13.7
官公庁など	2	3.9
その他(勤めていないなど)	2	3.9
合計	51	100.0

現在の会社での勤続年数

勤続年数	人数	%
5年未満	28	54.9
5年以上~10年未満	13	25.5
10年以上~15年未満	4	7.8
15年以上~20年未満	5	9.8
20年以上~25年未満	1	2.0
25年以上	0	0.0
その他(勤めていないなど)	0	0.0
合計	51	100.0

その職業からの収入(Q8)

収入	人数	%
100万円未満	1	1.0
100万円~200万円未満	1	1.0
200万円~300万円未満	1	1.0
300万円~400万円未満	1	1.0
400万円~500万円未満	3	3.0
500万円~600万円未満	4	4.0
600万円~700万円未満	3	3.0
700万円~800万円未満	6	5.9
800万円~900万円未満	6	5.9
900万円~1000万円未満	5	5.0
1000万円以上	70	69.3
合計	101	100.0

雇用形態(2009データのみ)

雇用形態	人数	%
正規の職員・従業員	45	88.2
パート	1	2.0
アルバイト	0	0.0
派遣社員	0	0.0
契約社員	1	2.0
嘱託	0	0.0
その他(勤めていないなど)	4	7.8
合計	51	100.0

現在の職業以外の前職(同じものが5名以上ある職業)

その他(36職種)	人数	%
現在の職業以外の経験職業なし	28	27.7
合計	101	100.0

持っている免許・資格(保有5名以上のもの)

順位	人数	%	コード	資格名
1	84	83.2	2714	理学療法士
2	15	14.9	2812	介護支援専門員(ケアマネージャー)
3	14	13.9	2814	福祉住環境コーディネーター
4	12	11.9	4805	普通自動車免許(一種)
5	5	5.0	2806	訪問介護員(ホームヘルパー)2級
	7	6.9		免許・資格を持っていない

今の仕事に就くときに有利であった免許・資格(保有5名以上のもの)

順位	平均値	人数	コード	資格名
1	1.95	84	2714	理学療法士
2	0.60	5	2806	訪問介護員(ホームヘルパー)2級
3	0.60	15	2812	介護支援専門員(ケアマネージャー)
4	0.42	12	4805	普通自動車免許(一種)
5	0.29	14	2814	福祉住環境コーディネーター

今の仕事を遂行する上で役立つ免許・資格(保有5名以上のもの)

順位	平均値	人数	コード	資格名
1	1.87	84	2714	理学療法士
2	1.13	15	2812	介護支援専門員(ケアマネージャー)
3	0.79	14	2814	福祉住環境コーディネーター
4	0.75	12	4805	普通自動車免許(一種)
5	0.40	5	2806	訪問介護員(ホームヘルパー)2級

性別と年齢段階

	20歳未満	20代	30代	40代	50代	60歳以上	無回答	合計
男性	0	14	42	12	1	0	0	69
%	0.0	20.3	60.9	17.4	1.4	0.0	0.0	68.3
女性	0	12	14	5	1	0	0	32
%	0.0	37.5	43.8	15.6	3.1	0.0	0.0	31.7
合計	0	26	56	17	2	0	0	101
%	0.0	25.7	55.4	16.8	2.0	0.0	0.0	100.0

最終学歴(Q6)

	人数	%
中学校	0	0.0
高校	3	3.0
専修・専門学校	50	49.5
短大・高専	10	9.9
大学(文系)	10	9.9
大学(理系)	23	22.8
大学院	5	5.0
合計	101	100.0

必要であった教育訓練(Q5)

教育訓練	人数	%
高校	24	23.8
短大・高専	17	16.8
大学・大学院	27	26.7
専修学校・各種学校	66	65.3
公的機関が行う教育訓練	2	2.0
公的団体が行う教育訓練	1	1.0
民間の教育訓練	3	3.0
通信教育	1	1.0
自学・自習	18	17.8
その他	1	1.0
なし	0	0.0

現在の会社の会社規模

会社規模	人数	%
29名以下	5	9.8
30~49名	4	7.8
50~99名	5	9.8
100~299名	19	37.3
300~499名	7	13.7
500~999名	8	15.7
1,000名以上	3	5.9
官公庁など	0	0.0
その他(勤めていないなど)	0	0.0
合計	51	100.0

現在の会社での勤続年数

勤続年数	人数	%
5年未満	25	49.0
5年以上~10年未満	17	33.3
10年以上~15年未満	3	5.9
15年以上~20年未満	4	7.8
20年以上~25年未満	2	3.9
25年以上	0	0.0
その他(勤めていないなど)	0	0.0
合計	51	100.0

その職業からの収入(Q8)

収入	人数	%
100万円未満	2	2.0
100万円~200万円未満	1	1.0
200万円~300万円未満	11	10.9
300万円~400万円未満	26	25.7
400万円~500万円未満	24	23.8
500万円~600万円未満	29	28.7
600万円~700万円未満	5	5.0
700万円~800万円未満	2	2.0
800万円~900万円未満	1	1.0
900万円~1000万円未満	0	0.0
1000万円以上	0	0.0
合計	101	100.0

雇用形態(2009データのみ)

雇用形態	人数	%
正規の職員・従業員	45	88.2
パート	2	3.9
アルバイト	0	0.0
派遣社員	0	0.0
契約社員	2	3.9
嘱託	0	0.0
その他(勤めていないなど)	2	3.9
合計	51	100.0

現在の職業以外の前職(同じものが5名以上ある職業)

職業	人数	%
内科医	7	6.7
大学・短期大学教員	6	5.7
その他(29職種)	29	27.6
現在の職業以外の経験職業なし	63	60.0
合計	105	100.0

持っている免許・資格(保有5名以上のもの)

順位	人数	%	コード	資格名
1	28	26.7	2701	医師
2	8	7.6	2702	歯科医師
3	7	6.7	2704	薬剤師
4	6	5.7	2710	臨床検査技師
	27	25.7		免許・資格を持っていない

今の仕事に就くときに有利であった免許・資格(保有5名以上のもの)

順位	平均値	人数	コード	資格名
1	1.75	28	2701	医師
2	1.25	8	2702	歯科医師
3	0.57	7	2704	薬剤師
4	1.17	6	2710	臨床検査技師

今の仕事を遂行する上で役立つ免許・資格(保有5名以上のもの)

順位	平均値	人数	コード	資格名
1	1.68	28	2701	医師
2	1.50	8	2702	歯科医師
3	1.17	6	2710	臨床検査技師
4	0.86	7	2704	薬剤師

性別と年齢段階

性別	20歳未満	20代	30代	40代	50代	60歳以上	無回答	合計
男性	0	6	30	16	11	2	1	66
%	0.0	9.1	45.5	24.2	16.7	3.0	1.5	62.9
女性	0	3	28	6	2	0	0	39
%	0.0	7.7	71.8	15.4	5.1	0.0	0.0	37.1
合計	0	9	58	22	13	2	1	105
%	0.0	8.6	55.2	21.0	12.4	1.9	1.0	100.0

最終学歴(Q6)

学歴	人数	%
中学校	0	0.0
高校	1	1.0
専修・専門学校	7	6.7
短大・高専	1	1.0
大学(文系)	2	1.9
大学(理系)	29	27.6
大学院	65	61.9
合計	105	100.0

必要であった教育訓練(Q5)

教育訓練	人数	%
複数回答	20	19.0
高校	3	2.9
短大・高専	92	87.6
大学・大学院	10	9.5
専修学校・各種学校	1	1.0
公的機関が行う教育訓練	0	0.0
民間の教育訓練	2	1.9
通信教育	1	1.0
自学・自習	13	12.4
その他	1	1.0
なし	3	2.9

現在の会社の会社規模

会社規模	人数	%
(2009データのみ)	4	7.5
29名以下	1	1.9
30~49名	1	1.9
50~99名	4	7.5
100~299名	6	11.3
300~499名	5	9.4
500~999名	19	35.8
1,000名以上	12	22.6
官公庁など	1	1.9
その他(勤めていないなど)	53	100.0
合計	53	100.0

現在の会社での勤続年数

勤続年数	人数	%
(2009データのみ)	24	45.3
5年未満	16	30.2
5年以上~10年未満	6	11.3
10年以上~15年未満	2	3.8
15年以上~20年未満	2	3.8
20年以上~25年未満	3	5.7
25年以上	0	0.0
その他(勤めていないなど)	53	100.0
合計	53	100.0

その職業からの収入(Q8)

収入	人数	%
100万円未満	1	1.0
100万円~200万円未満	5	4.8
200万円~300万円未満	7	6.7
300万円~400万円未満	14	13.3
400万円~500万円未満	11	10.5
500万円~600万円未満	13	12.4
600万円~700万円未満	9	8.6
700万円~800万円未満	7	6.7
800万円~900万円未満	8	7.6
900万円~1000万円未満	21	20.0
1000万円以上	105	100.0
合計	105	100.0

雇用形態(2009データのみ)

雇用形態	人数	%
正規の職員・従業員	39	73.6
パート	3	5.7
アルバイト	0	0.0
派遣社員	2	3.8
契約社員	6	11.3
嘱託	2	3.8
その他(勤めていないなど)	1	1.9
合計	53	100.0

現在の職業以外の前職(同じものが5名以上ある職業)

職業	人数	%
学習塾教師	8	7.8
その他(50職種)	57	55.9
現在の職業以外の経験職業なし	37	36.3
合計	102	100.0

性別と年齢段階

性別	20歳未満	20代	30代	40代	50代	60歳以上	無回答	合計
男性	0	5	23	18	10	1	0	57
%	0.0	8.8	40.4	31.6	17.5	1.8	0.0	55.9
女性	0	6	19	10	8	2	0	45
%	0.0	13.3	42.2	22.2	17.8	4.4	0.0	44.1
合計	0	11	42	28	18	3	0	102
%	0.0	10.8	41.2	27.5	17.6	2.9	0.0	100.0

持っている免許・資格(保有5名以上のもの)

順位	人数	%	コード	資格名
1	21	20.6	1903	中学校教諭免許
2	21	20.6	1904	高等学校教諭免許
3	11	10.8	1902	小学校教諭免許
4	5	4.9	2732	臨床心理士
5	5	4.9	4805	普通自動車免許(一種)
合計	411	40.2		免許・資格を持っていない

今の仕事に就くときに有利であった免許・資格(保有5名以上のもの)

順位	平均値	人数	コード	資格名
1	1.29	21	1903	中学校教諭免許
2	1.27	11	1902	小学校教諭免許
3	1.20	5	2732	臨床心理士
4	0.76	21	1904	高等学校教諭免許
5	0.40	5	4805	普通自動車免許(一種)

今の仕事を遂行する上で役立つ免許・資格(保有5名以上のもの)

順位	平均値	人数	コード	資格名
1	1.64	11	1902	小学校教諭免許
2	1.60	5	2732	臨床心理士
3	1.14	21	1903	中学校教諭免許
4	0.95	21	1904	高等学校教諭免許
5	0.40	5	4805	普通自動車免許(一種)

最終学歴(Q6)

学歴	人数	%
中学校	0	0.0
高校	5	4.9
専修・専門学校	4	3.9
短大・高専	9	8.8
大学(文系)	54	52.9
大学(理系)	13	12.7
大学院	17	16.7
合計	102	100.0

必要であった教育訓練(Q5)

教育訓練	人数	%
高校	15	14.7
短大・高専	6	5.9
大学・大学院	63	61.8
専修学校・各種学校	6	5.9
公的機関が行う教育訓練	5	4.9
民間の機関が行う教育訓練	1	1.0
通学・自習	7	6.9
その他	11	10.8
なし	28	27.5
合計	10	9.8

現在の会社の会社規模

会社規模	人数	%
29名以下	16	30.8
30~49名	3	5.8
50~99名	3	5.8
100~299名	8	15.4
300~499名	1	1.9
500~999名	5	9.6
1,000名以上	3	5.8
官公庁など	5	9.6
その他(勤めていないなど)	8	15.4
合計	52	100.0

現在の会社での勤続年数

勤続年数	人数	%
5年未満	22	42.3
5年以上~10年未満	10	19.2
10年以上~15年未満	7	13.5
15年以上~20年未満	3	5.8
20年以上~25年未満	2	3.8
25年以上	6	11.5
その他(勤めていないなど)	2	3.8
合計	52	100.0

その職業からの収入(Q8)

収入	人数	%
100万円未満	11	10.8
100万円~200万円未満	8	7.8
200万円~300万円未満	13	12.7
300万円~400万円未満	18	17.6
400万円~500万円未満	15	14.7
500万円~600万円未満	9	8.8
600万円~700万円未満	5	4.9
700万円~800万円未満	10	9.8
800万円~900万円未満	4	3.9
900万円~1,000万円未満	5	4.9
1,000万円以上	4	3.9
合計	102	100.0

雇用形態(2009データのみ)

雇用形態	人数	%
正職の職員・従業員	34	65.4
パート	1	1.9
アルバイト	1	1.9
派遣社員	0	0.0
契約社員	7	13.5
嘱託	4	7.7
その他(勤めていないなど)	5	9.6
合計	52	100.0

高等専門学校教員

現在の職業以外の前職(同じものが5名以上ある職業)

職業	人数	%
高等学校教員	9	8.8
学習塾教師	6	5.9
その他(34職種)	35	34.3
現在の職業以外の経験職業なし	52	51.0
合計	102	100.0

性別と年齢段階

性別	年齢段階					無回答	合計
	20歳未満	30代	40代	50代	60歳以上		
男性	0	19	39	7	0	0	74
%	0.0	25.7	52.7	9.5	0.0	0.0	72.5
女性	0	7	5	0	0	0	28
%	0.0	25.0	57.1	17.9	0.0	0.0	27.5
合計	0	16	35	44	7	0	102
%	0.0	15.7	34.3	43.1	6.9	0.0	100.0

最終学歴(Q6)

学歴	人数	%
中学校	0	0.0
高校	1	1.0
専修・専門学校	1	1.0
短大・高専	1	1.0
大学(文系)	48	47.1
大学(理系)	33	32.4
大学院	18	17.6
合計	102	100.0

必要であった教育訓練(Q5)

教育訓練	人数	%
高校	39	38.2
短大・高専	5	4.9
大学・大学院	89	87.3
専修学校・各種学校	4	3.9
公的機関が行う教育訓練	1	1.0
民間の教育訓練	1	1.0
通信教育	8	7.8
自学・自習	25	24.5
その他	5	4.9
なし	36	35.3

現在の会社の会社規模

会社規模	人数	%
29名以下	5	9.8
30~49名	7	13.7
50~99名	17	33.3
100~299名	10	19.6
300~499名	2	3.9
500~999名	1	2.0
1,000名以上	2	3.9
官公庁など	4	7.8
その他(勤めていないなど)	3	5.9
合計	51	100.0

現在の会社での勤続年数

勤続年数	人数	%
5年未満	21	41.2
5年以上~10年未満	4	7.8
10年以上~15年未満	10	19.6
15年以上~20年未満	7	13.7
20年以上~25年未満	5	9.8
25年以上	4	7.8
その他(勤めていないなど)	0	0.0
合計	51	100.0

その職業からの収入(Q8)

収入	人数	%
100万円未満	2	2.0
100万円~200万円未満	5	4.9
200万円~300万円未満	14	13.7
300万円~400万円未満	8	7.8
400万円~500万円未満	11	10.8
500万円~600万円未満	15	14.7
600万円~700万円未満	19	18.6
700万円~800万円未満	10	9.8
800万円~900万円未満	12	11.8
900万円~1000万円未満	5	4.9
1000万円以上	1	1.0
合計	102	100.0

雇用形態(2009データのみ)

雇用形態	人数	%
正規の職員・従業員	35	68.6
パート	4	7.8
アルバイト	1	2.0
派遣社員	0	0.0
契約社員	5	9.8
嘱託	1	2.0
その他(勤めていないなど)	5	9.8
合計	51	100.0

持っている免許・資格(保有5名以上のもの)

順位	人数	%	コード	資格名
1	64	62.7	1904	高等学校教諭免許
2	31	30.4	1903	中学校教諭免許
3	8	7.8	4805	普通自動車免許(一種)
	15	14.7		免許・資格を持っていない

今の仕事に就くときに有利であった免許・資格(保有5名以上のもの)

順位	平均値	人数	コード	資格名
1	1.75	64	1904	高等学校教諭免許
2	1.13	31	1903	中学校教諭免許
3	0.38	8	4805	普通自動車免許(一種)

今の仕事を遂行する上で役立つ免許・資格(保有5名以上のもの)

順位	平均値	人数	コード	資格名
1	1.61	64	1904	高等学校教諭免許
2	1.13	31	1903	中学校教諭免許
3	1.13	8	4805	普通自動車免許(一種)

現在の職業以外の前職(同じものが5名以上ある職業)

	人数	%
一般事務員	15	14.7
その他(34職種)	31	30.4
現在の職業以外の経験職業なし	56	54.9
合計	102	100.0

性別と年齢段階

	20歳未満	30代	40代	50代	60歳以上	無回答	合計
男性	0	9	10	5	0	0	24
%	0.0	37.5	41.7	20.8	0.0	0.0	23.5
女性	0	20	33	17	8	0	78
%	0.0	25.6	42.3	21.8	10.3	0.0	76.5
合計	0	20	42	27	13	0	102
%	0.0	19.6	41.2	26.5	12.7	0.0	100.0

最終学歴(Q6)

	人数	%
中学校	0	0.0
高校	2	2.0
専修・専門学校	1	1.0
短大・高専	26	25.5
大学(文系)	61	59.8
大学(理系)	5	4.9
大学院	7	6.9
合計	102	100.0

必要であった教育訓練(Q5)

	人数	%
高校	15	14.7
短大・高専	22	21.6
大学・大学院	67	65.7
専修学校・各種学校	5	4.9
公的機関が行う教育訓練	4	3.9
公的団体が行う教育訓練	0	0.0
民間の教育訓練	2	2.0
通信教育	11	10.8
自学・自習	16	15.7
その他	7	6.9
なし	6	5.9

現在の会社の会社規模

	人数	%
(2009データのみ)	7	13.7
29名以下	1	2.0
30~49名	7	13.7
50~99名	7	13.7
100~299名	3	5.9
300~499名	6	11.8
500~999名	12	23.5
1,000名以上	8	15.7
官公庁など	0	0.0
その他(勤めていないなど)	51	100.0
合計	51	100.0

現在の会社での勤続年数

	人数	%
(2009データのみ)	26	51.0
5年未満	6	11.8
5年以上~10年未満	6	11.8
10年以上~15年未満	7	13.7
15年以上~20年未満	3	5.9
20年以上~25年未満	3	5.9
25年以上	0	0.0
その他(勤めていないなど)	51	100.0
合計	51	100.0

その職業からの収入(Q8)

	人数	%
100万円未満	9	8.8
100万円~200万円未満	31	30.4
200万円~300万円未満	17	16.7
300万円~400万円未満	7	6.9
400万円~500万円未満	13	12.7
500万円~600万円未満	14	13.7
600万円~700万円未満	6	5.9
700万円~800万円未満	2	2.0
800万円~900万円未満	2	2.0
900万円~1000万円未満	1	1.0
1000万円以上	0	0.0
合計	102	100.0

雇用形態(2009データのみ)

	人数	%
正規の職員・従業員	21	41.2
パート	6	11.8
アルバイト	2	3.9
派遣社員	1	2.0
契約社員	12	23.5
嘱託	9	17.6
その他(勤めていないなど)	0	0.0
合計	51	100.0

持っている免許・資格(保有5名以上のもの)

順位	人数	%	コード	資格名
1	77	75.5	2001	司書
2	17	16.7	1903	中学校教諭免許
3	15	14.7	1904	高等学校教諭免許
4	10	9.8	2003	学芸員
5	9	8.8	4805	普通自動車免許(一種)
6	9	8.8	9508	日本漢字能力検定(漢検)2級
7	8	7.8	4807	普通自動車免許(AT)
8	7	6.9	1919	学校図書館司書教諭
9	6	5.9	2509	実用英語検定2級
10	5	4.9	4806	普通自動車免許(二種)

7 6.9 免許・資格を持っていない

今の仕事に就くときに有利であった免許・資格(保有5名以上のもの)

順位	平均値	人数	コード	資格名
1	1.45	77	2001	司書
2	1.14	7	1919	学校図書館司書教諭
3	0.85	13	3439	建設業経理士
4	0.47	15	1904	高等学校教諭免許
5	0.41	17	1903	中学校教諭免許
6	0.33	9	4805	普通自動車免許(一種)
7	0.33	9	9508	日本漢字能力検定(漢検)2級
8	0.25	8	4807	普通自動車免許(AT)
9	0.20	10	2003	学芸員
10	0.20	5	4806	普通自動車免許(二種)

今の仕事を遂行する上で役立つ免許・資格(保有5名以上のもの)

順位	平均値	人数	コード	資格名
1	1.45	77	2001	司書
2	1.43	7	1919	学校図書館司書教諭
3	1.00	6	2509	実用英語検定2級
4	0.88	8	4807	普通自動車免許(AT)
5	0.80	15	1904	高等学校教諭免許
6	0.78	9	9508	日本漢字能力検定(漢検)2級
7	0.71	17	1903	中学校教諭免許
8	0.60	10	2003	学芸員
9	0.60	5	4806	普通自動車免許(二種)
10	0.44	9	4805	普通自動車免許(一種)

情報工学研究者

現在の職業以外の前職(同じものが5名以上ある職業)

	人数	%
システムエンジニア(ソフトウェア開発)	9	8.8
システムエンジニア(アプリケーションスペシャリスト)	5	4.9
その他(29職種)	32	31.4
現在の職業以外の経験職業なし	56	54.9
合計	102	100.0

性別と年齢段階

	20歳未満	20代	30代	40代	50代	60歳以上	無回答	合計
男性	0	10	45	32	7	2	0	96
%	0.0	10.4	46.9	33.3	7.3	2.1	0.0	94.1
女性	0	3	3	0	0	0	0	6
%	0.0	5.0	5.0	0.0	0.0	0.0	0.0	5.9
合計	0	13	48	32	7	2	0	102
%	0.0	12.7	47.1	31.4	6.9	2.0	0.0	100.0

最終学歴(Q6)

	人数	%
中学校	0	0.0
高校	4	3.9
専修・専門学校	8	7.8
短大・高専	2	2.0
大学(文系)	5	4.9
大学(理系)	32	31.4
大学院	51	50.0
合計	102	100.0

必要であった教育訓練(Q5)

	人数	%
高校	19	18.6
短大・高専	9	8.8
大学・大学院	79	77.5
専修学校・各種学校	5	4.9
公的機関が行う教育訓練	2	2.0
公的団体が行う教育訓練	0	0.0
民間の教育訓練	4	3.9
通学・自習	4	3.9
自学・自習	28	27.5
その他	0	0.0
なし	8	7.8

現在の会社の会社規模

	人数	%
29名以下	10	9.6
30~49名	5	4.9
50~99名	3	2.9
100~299名	4	3.9
300~499名	4	3.9
500~999名	2	1.9
1,000名以上	13	12.7
官公庁など	7	6.8
その他(勤めていないなど)	3	2.9
合計	51	50.0

現在の会社での勤続年数

	人数	%
5年未満	17	33.3
5年以上~10年未満	14	27.5
10年以上~15年未満	9	17.6
15年以上~20年未満	5	9.8
20年以上~25年未満	5	9.8
25年以上	1	2.0
その他(勤めていないなど)	0	0.0
合計	51	100.0

その職業からの収入(Q8)

	人数	%
100万円未満	0	0.0
100万円~200万円未満	1	1.0
200万円~300万円未満	7	6.9
300万円~400万円未満	9	8.8
400万円~500万円未満	14	13.7
500万円~600万円未満	14	13.7
600万円~700万円未満	24	23.5
700万円~800万円未満	9	8.8
800万円~900万円未満	7	6.9
900万円~1000万円未満	4	3.9
1000万円以上	13	12.7
合計	102	100.0

雇用形態(2009データのみ)

	人数	%
正規の職員・従業員	42	82.4
パート	1	2.0
アルバイト	0	0.0
派遣社員	1	2.0
契約社員	2	3.9
嘱託	1	2.0
その他(勤めていないなど)	4	7.8
合計	51	100.0

持っている免許・資格(保有5名以上のもの)

順位	人数	%	コード	資格名
1	9	8.8	1514	基本情報技術者(FE)
2	9	8.8	1516	第二種情報処理技術者
3	9	8.8	1904	高等学校教諭免許
4	7	6.9	1505	テクニカルエンジニア(ネットワークNW)
5	7	6.9	1512	シニア初級(AD)
6	7	6.9	1513	ソフトウェア開発技術者(SW)
7	7	6.9	1515	第一種情報処理技術者
8	7	6.9	4805	普通自動車免許(一種)
合計	33	32.4		免許・資格を持っていない

今の仕事に就くときに有利であった免許・資格(保有5名以上のもの)

順位	平均値	人数	コード	資格名
1	0.86	7	1505	テクニカルエンジニア(ネットワークNW)
2	0.80	5	2525	TOEIC730点~
3	0.78	9	1516	第二種情報処理技術者
4	0.71	7	1512	シニア初級(AD)
5	0.67	9	1904	高等学校教諭免許
6	0.60	5	1539	情報処理検定(1級)
7	0.57	7	1515	第一種情報処理技術者
8	0.56	9	1514	基本情報技術者(FE)

今の仕事を遂行する上で役立つ免許・資格(保有5名以上のもの)

順位	平均値	人数	コード	資格名
1	1.20	5	2525	TOEIC730点~
2	1.14	7	1505	テクニカルエンジニア(ネットワークNW)
3	1.14	7	1512	シニア初級(AD)
4	0.78	9	1514	基本情報技術者(FE)
5	0.67	9	1516	第二種情報処理技術者
6	0.60	5	1539	情報処理検定(1級)
7	0.60	5	1510	情報セキュリティアドミニストレータ(SU)
8	0.57	7	1513	ソフトウェア開発技術者(SW)

中学校教員

現在の職業以外の前職(同じものが5名以上ある職業)

	人数	%
高等学校教員	7	6.9
その他(17職種)	20	19.6
現在の職業以外の経験職業なし	75	73.5
合計	102	100.0

性別と年齢段階

	20歳未満	20代	30代	40代	50代	60歳以上	無回答	合計
男性	0	5	23	29	19	0	0	76
%	0.0	6.6	30.3	38.2	25.0	0.0	0.0	74.5
女性	0	6	10	7	3	0	0	26
%	0.0	23.1	38.5	26.9	11.5	0.0	0.0	25.5
合計	0	11	33	36	22	0	0	102
%	0.0	10.8	32.4	35.3	21.6	0.0	0.0	100.0

最終学歴(Q6)

	人数	%
中学校	0	0.0
高校	0	0.0
専修・専門学校	0	0.0
短大・高専	1	1.0
大学(文系)	58	56.9
大学(理系)	29	28.4
大学院	14	13.7
合計	102	100.0

必要であった教育訓練(Q5)

複数回答	人数	%
高校	26	25.5
短大・高専	4	3.9
大学・大学院	96	94.1
専修学校・各種学校	3	2.9
公的機関が行う教育訓練	5	4.9
公的団体が行う教育訓練	2	2.0
民間の教育訓練	1	1.0
通信教育	11	10.8
自学・自習	34	33.3
その他	1	1.0
なし	0	0.0

現在の会社の会社規模

(2009データのみのみ)	人数	%
29名以下	9	17.3
30~49名	16	30.8
50~99名	5	9.6
100~299名	4	7.7
300~499名	1	1.9
500~999名	1	1.9
1,000名以上	0	0.0
官公庁など	15	28.8
その他(勤めていないなど)	1	1.9
合計	52	100.0

現在の会社での勤続年数

(2009データのみのみ)	人数	%
5年未満	14	26.9
5年以上~10年未満	6	11.5
10年以上~15年未満	6	11.5
15年以上~20年未満	8	15.4
20年以上~25年未満	10	19.2
25年以上	8	15.4
その他(勤めていないなど)	0	0.0
合計	52	100.0

その職業からの収入(Q8)

	人数	%
100万円未満	0	0.0
100万円~200万円未満	4	3.9
200万円~300万円未満	8	7.8
300万円~400万円未満	9	8.8
400万円~500万円未満	15	14.7
500万円~600万円未満	15	14.7
600万円~700万円未満	14	13.7
700万円~800万円未満	21	20.6
800万円~900万円未満	9	8.8
900万円~1000万円未満	6	5.9
1000万円以上	1	1.0
合計	102	100.0

雇用形態(2009データのみのみ)

	人数	%
正規の職員・従業員	44	84.6
パート	0	0.0
アルバイト	0	0.0
派遣社員	0	0.0
契約社員	7	13.5
嘱託	0	0.0
その他(勤めていないなど)	1	1.9
合計	52	100.0

持っている免許・資格(保有5名以上のもの)

順位	人数	%	コード	資格名
1	75	73.5	1903	中学校教諭免許
2	54	52.9	1904	高等学校教諭免許
3	20	19.6	1902	小学校教諭免許
4	17	16.7	4805	普通自動車免許(一種)
	14	13.7		免許・資格を持っていない

今の仕事に就くときに有利であった免許・資格(保有5名以上のもの)

順位	平均値	人数	コード	資格名
1	1.92	75	1903	中学校教諭免許
2	1.35	20	1902	小学校教諭免許
3	1.17	54	1904	高等学校教諭免許
4	0.35	17	4805	普通自動車免許(一種)

今の仕事を遂行する上で役立つ免許・資格(保有5名以上のもの)

順位	平均値	人数	コード	資格名
1	1.61	75	1903	中学校教諭免許
2	1.15	54	1904	高等学校教諭免許
3	1.10	20	1902	小学校教諭免許
4	1.00	17	4805	普通自動車免許(一種)

土木・建築工学研究者

現在の職業以外の前職(同じものが5名以上ある職業)

職業	人数	%
土木設計技術者	9	8.8
土木施工管理技術者	6	5.9
その他(25職種)	25	24.5
現在の職業以外の経験職業なし	62	60.8
合計	102	100.0

性別と年齢段階

	年齢段階					合計
	20歳未満	30代	40代	50代	60歳以上	
男性	0	6	34	37	9	4
%	0.0	6.7	37.8	41.1	10.0	4.4
女性	0	2	7	2	1	0
%	0.0	16.7	58.3	16.7	8.3	0.0
合計	0	8	41	39	10	4
%	0.0	7.8	40.2	38.2	9.8	3.9
						0.0
						100.0

最終学歴(Q6)

学歴	人数	%
中学校	0	0.0
高校	8	7.8
専修・専門学校	1	1.0
短大・高専	4	3.9
大学(文系)	2	2.0
大学(理系)	40	39.2
大学院	47	46.1
合計	102	100.0

必要であった教育訓練(Q5)

教育訓練	人数	%
高校	17	16.7
短大・高専	3	2.9
大学・大学院	80	78.4
専修学校・各種学校	4	3.9
公的機関が行う教育訓練	3	2.9
公的団体が行う教育訓練	0	0.0
民間の教育訓練	3	2.9
通信教育	7	6.9
自学・自習	27	26.5
その他	1	1.0
なし	5	4.9

現在の会社の会社規模

会社規模	人数	%
29名以下	10	20.0
30~49名	0	0.0
50~99名	1	2.0
100~299名	7	14.0
300~499名	3	6.0
500~999名	6	12.0
1,000名以上	19	38.0
官公庁など	3	6.0
その他(勤めていないなど)	1	2.0
合計	50	100.0

現在の会社での勤続年数

勤続年数	人数	%
5年未満	7	14.0
5年以上~10年未満	13	26.0
10年以上~15年未満	14	28.0
15年以上~20年未満	5	10.0
20年以上~25年未満	7	14.0
25年以上	4	8.0
その他(勤めていないなど)	0	0.0
合計	50	100.0

雇用形態(2009データのみ)

雇用形態	人数	%
正規の職員・従業員	49	98.0
パート	1	2.0
アルバイト	0	0.0
派遣社員	0	0.0
契約社員	0	0.0
嘱託	0	0.0
その他(勤めていないなど)	0	0.0
合計	50	100.0

その職業からの収入(Q8)

収入	人数	%
100万円未満	1	1.0
100万円~200万円未満	3	2.9
200万円~300万円未満	3	2.9
300万円~400万円未満	9	8.8
400万円~500万円未満	12	11.8
500万円~600万円未満	18	17.6
600万円~700万円未満	18	17.6
700万円~800万円未満	12	11.8
800万円~900万円未満	7	6.9
900万円~1000万円未満	6	5.9
1000万円以上	13	12.7
合計	102	100.0

持っている免許・資格(保有5名以上のもの)

順位	人数	%	コード	資格名
1	17	16.7	1401	建築士(1級)
2	15	14.7	1428	土木施工管理技士1級
3	11	10.8	1435	測量士補
4	10	9.8	1422	技術士(建設)
5	6	5.9	1434	測量士
6	6	5.9	2407	宅地建物取引主任者
7	5	4.9	1420	建築施工管理技士1級
8	5	4.9	6714	玉掛技能者

34 33.3 免許・資格を持っていない

今の仕事に就くときに有利であった免許・資格(保有5名以上のもの)

順位	平均値	人数	コード	資格名
1	1.10	10	1422	技術士(建設)
2	0.94	17	1401	建築士(1級)
3	0.93	15	1428	土木施工管理技士1級
4	0.83	6	1434	測量士
5	0.80	5	1420	建築施工管理技士1級
6	0.36	11	1435	測量士補
7	0.20	5	6714	玉掛技能者
8	0.00	6	2407	宅地建物取引主任者

今の仕事を遂行する上で役立つ免許・資格(保有5名以上のもの)

順位	平均値	人数	コード	資格名
1	1.50	10	1422	技術士(建設)
2	1.13	15	1428	土木施工管理技士1級
3	1.00	17	1401	建築士(1級)
4	1.00	5	1420	建築施工管理技士1級
5	1.00	6	1434	測量士
6	1.00	5	6714	玉掛技能者
7	0.55	11	1435	測量士補
8	0.33	6	2407	宅地建物取引主任者

日本語教師

現在の職業以外の前職(同じものが5名以上ある職業)

職業	人数	%
一般事務員	6	5.9
高等学校教員	6	5.9
学習塾教師	5	4.9
その他(44職種)	43	42.2
現在の職業以外の経験職業なし	42	41.2
合計	102	100.0

性別と年齢段階

性別	年齢段階					合計
	20歳未満	30代	40代	50代	60歳以上	
男性	0	5	18	10	5	3
%	0.0	12.2	43.9	24.4	12.2	7.3
女性	0	10	29	17	5	0
%	0.0	16.4	47.5	27.9	8.2	0.0
合計	0	15	47	27	10	3
%	0.0	14.7	46.1	26.5	9.8	2.9
						0.0
						100.0

最終学歴(Q6)

学歴	人数	%
中学校	0	0.0
高校	1	1.0
専修・専門学校	4	3.9
短大・高専	2	2.0
大学(文系)	59	57.8
大学(理系)	9	8.8
大学院	27	26.5
合計	102	100.0

必要であった教育訓練(Q5)

教育訓練	人数	%
高校	15	14.7
短大・高専	3	2.9
大学・大学院	67	65.7
専修学校・各種学校	22	21.6
公的機関が行う教育訓練	5	4.9
公的機関が行う教育訓練	0	0.0
民間の教育訓練	9	8.8
通信教育	7	6.9
自学・自習	37	36.3
その他	3	2.9
なし	5	4.9

現在の会社の会社規模

会社規模	人数	%
(2009データのみ)	19	37.3
29名以下	7	13.7
30~49名	3	5.9
50~99名	7	13.7
100~299名	0	0.0
300~499名	0	0.0
500~999名	0	0.0
1,000名以上	1	2.0
官公庁など	2	3.9
その他(勤めていないなど)	12	23.5
合計	51	100.0

現在の会社での勤続年数

勤続年数	人数	%
(2009データのみ)	31	60.8
5年未満	11	21.6
5年以上~10年未満	3	5.9
10年以上~15年未満	2	3.9
15年以上~20年未満	1	2.0
20年以上~25年未満	1	2.0
25年以上	2	3.9
その他(勤めていないなど)	51	100.0

雇用形態(2009データのみ)

雇用形態	人数	%
正規の職員・従業員	21	41.2
パート	8	15.7
アルバイト	5	9.8
派遣社員	0	0.0
契約社員	10	19.6
嘱託	2	3.9
その他(勤めていないなど)	5	9.8
合計	51	100.0

その職業からの収入(Q8)

収入	人数	%
100万円未満	16	15.7
100万円~200万円未満	20	19.6
200万円~300万円未満	20	19.6
300万円~400万円未満	13	12.7
400万円~500万円未満	11	10.8
500万円~600万円未満	6	5.9
600万円~700万円未満	4	3.9
700万円~800万円未満	5	4.9
800万円~900万円未満	4	3.9
900万円~1000万円未満	0	0.0
1000万円以上	3	2.9
合計	102	100.0

持っている免許・資格(保有5名以上のもの)

順位	人数	%	コード	資格名
1	44	43.1	1921	日本語教師
2	23	22.5	1904	高等学校教諭免許
3	18	17.6	1903	中学校教諭免許
4	11	10.8	1902	小学校教諭免許
5	9	8.8	2525	TOEIC730点~
6	6	5.9	4805	普通自動車免許(一種)
	18	17.6		免許・資格を持っていない

今の仕事に就くときに有利であった免許・資格(保有5名以上のもの)

順位	平均値	人数	コード	資格名
1	1.45	11	1902	小学校教諭免許
2	1.36	44	1921	日本語教師
3	0.96	23	1904	高等学校教諭免許
4	0.83	18	1903	中学校教諭免許
5	0.56	9	2525	TOEIC730点~
6	0.33	6	4805	普通自動車免許(一種)

今の仕事を遂行する上で役立つ免許・資格(保有5名以上のもの)

順位	平均値	人数	コード	資格名
1	1.39	44	1921	日本語教師
2	1.36	11	1902	小学校教諭免許
3	1.33	9	2525	TOEIC730点~
4	1.06	18	1903	中学校教諭免許
5	1.00	23	1904	高等学校教諭免許
6	1.00	6	4805	普通自動車免許(一種)

学芸員

現在の職業以外の前職(同じものが5名以上ある職業)

職業	人数	%
高等学校教員	6	5.9
その他(42職種)	44	43.6
現在の職業以外の経験職業なし	51	50.5
合計	101	100.0

性別と年齢段階

	20歳未満		20代		30代		40代		50代		60歳以上		無回答	合計
	人数	%	人数	%	人数	%	人数	%	人数	%	人数	%		
男性	0	0.0	9	16.1	24	42.9	15	26.8	8.9	5.4	3	0.0	0	56
女性	0	0.0	10	17.8	25	44.6	8	14.9	2	0.0	0	0.0	0	45
合計	0	0.0	19	18.8	49	48.5	23	22.8	7	6.9	3	0.0	0	101
%	0.0	0.0	18.8	48.5	22.8	6.9	3.0	0.0	100.0					

最終学歴(Q6)

学歴	人数	%
中学校	0	0.0
高校	1	1.0
専修・専門学校	3	3.0
短大・高専	7	6.9
大学(文系)	47	46.5
大学(理系)	5	5.0
大学院	38	37.6
合計	101	100.0

必要であった教育訓練(Q5)

教育訓練	人数	%
高校	17	16.8
短大・高専	4	4.0
大学・大学院	80	79.2
専修学校・各種学校	5	5.0
公的機関が行う教育訓練	5	5.0
公的団体が行う教育訓練	0	0.0
民間の教育訓練	1	1.0
通信教育	7	6.9
自学・自習	21	20.8
その他	4	4.0
なし	10	9.9

現在の会社の会社規模

会社規模	人数	%
29名以下	19	38.0
30~49名	3	6.0
50~99名	3	6.0
100~299名	9	18.0
300~499名	1	2.0
500~999名	3	6.0
1,000名以上	3	6.0
官公庁など	7	14.0
その他(勤めていないなど)	2	4.0
合計	50	100.0

現在の会社での勤続年数

勤続年数	人数	%
5年未満	20	40.0
5年以上~10年未満	11	22.0
10年以上~15年未満	12	24.0
15年以上~20年未満	2	4.0
20年以上~25年未満	3	6.0
25年以上	2	4.0
その他(勤めていないなど)	0	0.0
合計	50	100.0

その職業からの収入(Q8)

収入	人数	%
100万円未満	5	5.0
100万円~200万円未満	12	11.9
200万円~300万円未満	23	22.8
300万円~400万円未満	14	13.9
400万円~500万円未満	15	14.9
500万円~600万円未満	11	10.9
600万円~700万円未満	7	6.9
700万円~800万円未満	4	4.0
800万円~900万円未満	3	3.0
900万円~1000万円未満	3	3.0
1000万円以上	4	4.0
合計	101	100.0

雇用形態(2009データのみ)

雇用形態	人数	%
正規の職員・従業員	32	64.0
パート	2	4.0
アルバイト	4	8.0
派遣社員	3	6.0
契約社員	5	10.0
嘱託	2	4.0
その他(勤めていないなど)	2	4.0
合計	50	100.0

持っている免許・資格(保有5名以上のもの)

順位	人数	%	コード	資格名
1	49	48.5	2003	学芸員
2	23	22.8	1904	高等学校教諭免許
3	19	18.8	1903	中学校教諭免許
4	7	6.9	4805	普通自動車免許(一種)

28 27.7 免許・資格を持っていない

今の仕事に就くときに有利であった免許・資格(保有5名以上のもの)

順位	平均値	人数	コード	資格名
1	1.53	49	2003	学芸員
2	0.78	23	1904	高等学校教諭免許
3	0.63	19	1903	中学校教諭免許
4	0.57	7	4805	普通自動車免許(一種)

今の仕事を遂行する上で役立つ免許・資格(保有5名以上のもの)

順位	平均値	人数	コード	資格名
1	1.29	49	2003	学芸員
2	0.71	7	4805	普通自動車免許(一種)
3	0.70	23	1904	高等学校教諭免許
4	0.68	19	1903	中学校教諭免許

高等学校教員

現在の職業以外の前職(同じものが5名以上ある職業)

	人数	%
中学校教員	5	5.0
その他(23職種)	22	21.8
現在の職業以外の経験職業なし	75	74.3
合計	102	101.0

性別と年齢段階

	20歳未満	20代	30代	40代	50代	60歳以上	無回答	合計
男性	0	6	21	32	14	0	0	73
%	0.0	8.2	28.8	43.8	19.2	0.0	0.0	72.3
女性	0	6	16	6	0	0	0	28
%	0.0	21.4	57.1	21.4	0.0	0.0	0.0	27.7
合計	0	12	37	38	14	0	0	101
%	0.0	11.9	36.6	37.6	13.9	0.0	0.0	100.0

最終学歴(Q6)

	人数	%
中学校	0	0.0
高校	2	2.0
専修・専門学校	0	0.0
短大・高専	2	2.0
大学(文系)	49	48.5
大学(理系)	27	26.7
大学院	21	20.8
合計	101	100.0

必要であった教育訓練(Q5)

重複回答	人数	%
高校	39	38.6
短大・高専	4	4.0
大学・大学院	87	86.1
専修学校・各種学校	4	4.0
公的機関が行う教育訓練	3	3.0
公的団体が行う教育訓練	1	1.0
民間の教育訓練	2	2.0
通信教育	14	13.9
自学・自習	28	27.7
その他	1	1.0
なし	2	2.0

現在の会社の会社規模

	人数	%
29名以下	2	4.0
30~49名	2	4.0
50~99名	21	42.0
100~299名	6	12.0
300~499名	0	0.0
500~999名	0	0.0
1,000名以上	1	2.0
官公庁など	18	36.0
その他(勤めていないなど)	0	0.0
合計	50	100.0

現在の会社での勤続年数

(2009データのみ)	人数	%
5年未満	18	36.0
5年以上~10年未満	6	12.0
10年以上~15年未満	4	8.0
15年以上~20年未満	8	16.0
20年以上~25年未満	9	18.0
25年以上	5	10.0
その他(勤めていないなど)	0	0.0
合計	50	100.0

その職業からの収入(Q8)

	人数	%
100万円未満	0	0.0
100万円~200万円未満	4	4.0
200万円~300万円未満	5	5.0
300万円~400万円未満	10	9.9
400万円~500万円未満	16	15.8
500万円~600万円未満	12	11.9
600万円~700万円未満	17	16.8
700万円~800万円未満	21	20.8
800万円~900万円未満	9	8.9
900万円~1000万円未満	7	6.9
1000万円以上	0	0.0
合計	101	100.0

雇用形態(2009データのみ)

	人数	%
正規の職員・従業員	44	88.0
パート	1	2.0
アルバイト	0	0.0
派遣社員	1	2.0
契約社員	3	6.0
嘱託	0	0.0
その他(勤めていないなど)	1	2.0
合計	50	100.0

持っている免許・資格(保有5名以上のもの)

順位	人数	%	コード	資格名
1	68	67.3	1904	高等学校教諭免許
2	42	41.6	1903	中学校教諭免許
3	11	10.9	4805	普通自動車免許(一種)
4	9	8.9	1902	小学校教諭免許
5	6	5.9	1919	学校図書館司書教諭
6	5	5.0	1512	シニア初級(AD)
7	5	5.0	9508	日本漢字能力検定(漢検)2級
	14	13.9		免許・資格を持っていない

今の仕事に就くときに有利であった免許・資格(保有5名以上のもの)

順位	平均値	人数	コード	資格名
1	1.93	68	1904	高等学校教諭免許
2	1.07	42	1903	中学校教諭免許
3	0.67	9	1902	小学校教諭免許
4	0.67	6	1919	学校図書館司書教諭
5	0.40	5	1512	シニア初級(AD)
6	0.36	11	4805	普通自動車免許(一種)
7	0.00	5	9508	日本漢字能力検定(漢検)2級

今の仕事を遂行する上で役立つ免許・資格(保有5名以上のもの)

順位	平均値	人数	コード	資格名
1	1.63	68	1904	高等学校教諭免許
2	1.27	11	4805	普通自動車免許(一種)
3	1.12	42	1903	中学校教諭免許
4	1.00	5	9508	日本漢字能力検定(漢検)2級
5	0.83	6	1919	学校図書館司書教諭
6	0.78	9	1902	小学校教諭免許
7	0.60	5	1512	シニア初級(AD)

観光バス運転者

現在の職業以外の前職(同じものが5名以上ある職業)

	人数	%
トラック運転者	20	19.4
タクシー運転者	8	7.8
路線バス運転者	5	4.9
その他(88職種)	52	50.5
現在の職業以外の経験職業なし	18	17.5
合計	103	100.0

性別と年齢段階

	20歳未満		30代		40代		50代		60歳以上		無回答	合計
	人数	%	人数	%	人数	%	人数	%	人数	%		
男性	0	0.0	5	38.4	38	41.4	41	14.1	1	1.0	0	99
女性	0	0.0	0	38.4	2	41.4	2	0.0	0	0.0	0	96.1
合計	0	0.0	5	50.0	40	50.0	43	14.1	1	1.0	0	3.9
%	0.0	0.0	4.9	38.8	41.7	13.6	1.0	0.0	103	100.0		

最終学歴(Q6)

	人数	%
中学校	3	2.9
高校	54	52.4
専修・専門学校	23	22.3
短大・高専	3	2.9
大学(文系)	15	14.6
大学(理系)	5	4.9
大学院	0	0.0
合計	103	100.0

必要であった教育訓練(Q5)

	人数	%
複数回答	29	28.2
高校	2	1.9
短大・高専	6	5.8
大学・大学院	3	2.9
専修学校・各種学校	1	1.0
公的機関が行う教育訓練	0	0.0
公的機関が行う教育訓練	0	0.0
民間の教育訓練	5	4.9
通信教育	9	8.7
自学・自習	13	12.6
その他	5	4.9
なし	43	41.7

現在の会社の会社規模

	人数	%
29名以下	11	20.8
30~49名	6	11.3
50~99名	7	13.2
100~299名	9	17.0
300~499名	4	7.5
500~999名	1	1.9
1,000名以上	12	22.6
官公庁など	2	3.8
その他(勤めていないなど)	1	1.9
合計	53	100.0

現在の会社での勤続年数

	人数	%
5年未満	20	37.7
5年以上~10年未満	11	20.8
10年以上~15年未満	11	20.8
15年以上~20年未満	6	11.3
20年以上~25年未満	2	3.8
25年以上	2	3.8
その他(勤めていないなど)	1	1.9
合計	53	100.0

その職業からの収入(Q8)

	人数	%
100万円未満	4	3.9
100万円~200万円未満	0	0.0
200万円~300万円未満	22	21.4
300万円~400万円未満	21	20.4
400万円~500万円未満	24	23.3
500万円~600万円未満	16	15.5
600万円~700万円未満	10	9.7
700万円~800万円未満	2	1.9
800万円~900万円未満	2	1.9
900万円~1000万円未満	2	1.9
1000万円以上	0	0.0
合計	103	100.0

雇用形態(2009データのみ)

	人数	%
正規の職員・従業員	43	81.1
パート	2	3.8
アルバイト	0	0.0
派遣社員	0	0.0
契約社員	7	13.2
嘱託	0	0.0
その他(勤めていないなど)	1	1.9
合計	53	100.0

持っている免許・資格(保有5名以上のもの)

順位	人数	%	コード	資格名
1	56	54.4	4802	大型自動車免許(二種)
2	8	7.8	4801	大型自動車免許(一種)
3	7	6.8	4815	フォークリフト技能者
4	5	4.9	4810	自動二輪車免許
5	5	4.9	4813	牽引免許(一種)
	20	19.4		免許・資格を持っていない

今の仕事に就くときに有利であった免許・資格(保有5名以上のもの)

順位	平均値	人数	コード	資格名
1	1.89	56	4802	大型自動車免許(二種)
2	1.50	8	4801	大型自動車免許(一種)
3	0.14	7	4815	フォークリフト技能者
4	0.00	5	4810	自動二輪車免許
5	0.00	5	4813	牽引免許(一種)

今の仕事を遂行する上で役立つ免許・資格(保有5名以上のもの)

順位	平均値	人数	コード	資格名
1	1.89	56	4802	大型自動車免許(二種)
2	1.75	8	4801	大型自動車免許(一種)
3	0.40	5	4810	自動二輪車免許
4	0.29	7	4815	フォークリフト技能者
5	0.00	5	4813	牽引免許(一種)

性別と年齢段階

	年齢段階						無回答	合計
	20歳未満	20代	30代	40代	50代	60歳以上		
男性	0	1	26	34	16	3	0	80
%	0.0	1.3	32.5	42.5	20.0	3.8	0.0	78.4
女性	0	3	11	8	0	0	0	22
%	0.0	13.6	50.0	36.4	0.0	0.0	0.0	21.6
合計	0	4	37	42	16	3	0	102
%	0.0	3.9	36.3	41.2	15.7	2.9	0.0	100.0

最終学歴 (Q6)

	人数	%
中学校	2	2.0
高校	46	45.1
専修・専門学校	15	14.7
短大・高専	9	8.8
大学(文系)	20	19.6
大学(理系)	9	8.8
大学院	1	1.0
合計	102	100.0

必要であった教育訓練 (Q5)

教育訓練	人数	%
高校	28	27.5
短大・高専	8	7.8
大学・大学院	11	10.8
専修学校・各種学校	2	2.0
公的機関が行う教育訓練	4	3.9
公的団体が行う教育訓練	4	3.9
民間の教育訓練	4	3.9
通学・自習	19	18.6
自学・自習	3	2.9
その他	40	39.2

現在の会社の会社規模

会社規模 (2009データのみ)	人数	%
29名以下	10	19.2
30~49名	7	13.5
50~99名	10	19.2
100~299名	14	26.9
300~499名	1	1.9
500~999名	6	11.5
1,000名以上	4	7.7
官公庁など	0	0.0
その他(勤めていないなど)	0	0.0
合計	52	100.0

現在の会社での勤続年数

勤続年数 (2009データのみ)	人数	%
5年未満	22	42.3
5年以上~10年未満	13	25.0
10年以上~15年未満	11	21.2
15年以上~20年未満	2	3.8
20年以上~25年未満	3	5.8
25年以上	1	1.9
その他(勤めていないなど)	0	0.0
合計	52	100.0

その職業からの収入 (Q8)

収入	人数	%
100万円未満	5	4.9
100万円~200万円未満	12	11.8
200万円~300万円未満	28	27.5
300万円~400万円未満	15	14.7
400万円~500万円未満	24	23.5
500万円~600万円未満	10	9.8
600万円~700万円未満	3	2.9
700万円~800万円未満	3	2.9
800万円~900万円未満	0	0.0
900万円~1000万円未満	0	0.0
1000万円以上	2	2.0
合計	102	100.0

雇用形態(2009データのみ)

雇用形態	人数	%
正規の職員・従業員	42	80.8
パート	6	11.5
アルバイト	0	0.0
派遣社員	1	1.9
契約社員	2	3.8
嘱託	0	0.0
その他(勤めていないなど)	1	1.9
合計	52	100.0

現在の職業以外の前職(同じものが5名以上ある職業)

職業	人数	%
トラック運転者	10	9.8
その他(79職種)	62	60.8
現在の職業以外の経験職業なし	30	29.4
合計	102	100.0

持っている免許・資格(保有5名以上のもの)

順位	人数	%	コード	資格名
1	20	19.6	4806	普通自動車免許(二種)
2	11	10.8	4802	大型自動車免許(二種)
3	10	9.8	4805	普通自動車免許(一種)
4	9	8.8	3206	運行管理者(旅客運送)
5	7	6.9	5015	陸上特殊無線技士3級
6	6	5.9	2806	訪問介護員(ホームヘルパー)2級
	38	37.3		免許・資格を持っていない

今の仕事に就くときに有利であった免許・資格(保有5名以上のもの)

順位	平均値	人数	コード	資格名
1	1.74	19	4806	普通自動車免許(二種)
2	1.73	11	4802	大型自動車免許(二種)
3	1.44	9	3206	運行管理者(旅客運送)
4	1.40	10	4805	普通自動車免許(一種)
5	1.29	7	5015	陸上特殊無線技士3級
6	1.00	5	2806	訪問介護員(ホームヘルパー)2級

今の仕事を遂行する上で役立つ免許・資格(保有5名以上のもの)

順位	平均値	人数	コード	資格名
1	1.73	11	4802	大型自動車免許(二種)
2	1.58	19	4806	普通自動車免許(二種)
3	1.57	7	5015	陸上特殊無線技士3級
4	1.33	9	3206	運行管理者(旅客運送)
5	1.30	10	4805	普通自動車免許(一種)
6	1.20	5	2806	訪問介護員(ホームヘルパー)2級

自動車整備工

現在の職業以外の前職(同じものが5名以上ある職業)

	人数	%
自動車販売員	6	5.9
その他(29職種)	26	25.5
現在の職業以外の経験職業なし	70	68.6
合計	102	100.0

性別と年齢段階

	20歳未満		30代		40代		50代		60歳以上		無回答	合計
	人数	%	人数	%	人数	%	人数	%	人数	%		
男性	0	0.0	5	4.9	45	35.4	35	11.1	3	0.0	0	99
女性	0	0.0	0	0.0	3	2.3	0	0.0	0	0.0	0	3
合計	0	0.0	5	4.9	48	34.3	35	10.8	3	0.0	0	102

最終学歴(Q6)

	人数	%
中学校	1	1.0
高校	50	49.0
専修・専門学校	38	37.3
短大・高専	6	5.9
大学(文系)	4	3.9
大学(理系)	3	2.9
大学院	0	0.0
合計	102	100.0

必要であった教育訓練(Q5)

	人数	%
高校	38	37.3
短大・高専	11	10.8
大学・大学院	2	2.0
専修学校・各種学校	28	27.5
公的機関が行う教育訓練	9	8.8
公的団体が行う教育訓練	4	3.9
民間の教育訓練	15	14.7
通学教育	0	0.0
自学・自習	21	20.6
その他	3	2.9
なし	11	10.8

現在の会社の会社規模

	人数	%
29名以下	33	64.7
30~49名	3	5.9
50~99名	0	0.0
100~299名	4	7.8
300~499名	4	7.8
500~999名	1	2.0
1,000名以上	4	7.8
官公庁など	0	0.0
その他(勤めていないなど)	2	3.9
合計	51	100.0

現在の会社での勤続年数

	人数	%
5年未満	14	27.5
5年以上~10年未満	7	13.7
10年以上~15年未満	11	21.6
15年以上~20年未満	8	15.7
20年以上~25年未満	4	7.8
25年以上	7	13.7
その他(勤めていないなど)	0	0.0
合計	51	100.0

その職業からの収入(Q8)

	人数	%
100万円未満	5	4.9
100万円~200万円未満	6	5.9
200万円~300万円未満	22	21.6
300万円~400万円未満	27	26.5
400万円~500万円未満	25	24.5
500万円~600万円未満	12	11.8
600万円~700万円未満	1	1.0
700万円~800万円未満	2	2.0
800万円~900万円未満	2	2.0
900万円~1000万円未満	0	0.0
1000万円以上	0	0.0
合計	102	100.0

雇用形態(2009データのみ)

	人数	%
正規の職員・従業員	45	88.2
パート	0	0.0
アルバイト	0	0.0
派遣社員	0	0.0
契約社員	1	2.0
嘱託	0	0.0
その他(勤めていないなど)	5	9.8
合計	51	100.0

持っている免許・資格(保有5名以上のもの)

順位	人数	%	コード	資格名
1	56	54.9	5814	自動車整備士(2級ガソリン)
2	28	27.5	4805	普通自動車免許(一種)
3	24	23.5	5815	自動車整備士(2級ジーゼル)
4	21	20.6	4810	自動二輪車免許
5	12	11.8	5207	危険物取扱者(乙種)
6	11	10.8	4801	大型自動車免許(一種)
7	9	8.8	5818	自動車整備士(3級ガソリン)
8	8	7.8	4803	中型自動車免許(一種)
9	8	7.8	5514	ガス溶接技能者
10	8	7.8	5820	自動車整備士(3級シャシ)
	9	8.8		免許・資格を持っていない

今の仕事に就くときに有利であった免許・資格(保有5名以上のもの)

順位	平均値	人数	コード	資格名
1	1.86	28	4805	普通自動車免許(一種)
2	1.84	56	5814	自動車整備士(2級ガソリン)
3	1.63	8	4803	中型自動車免許(一種)
4	1.60	5	5819	自動車整備士(3級ジーゼル)
5	1.54	24	5815	自動車整備士(2級ジーゼル)
6	1.38	8	5820	自動車整備士(3級シャシ)
7	1.33	6	3212	損害保険代理店資格
8	1.33	9	5818	自動車整備士(3級ガソリン)
9	1.17	6	4815	フォークリフト技能者
10	1.00	11	4801	大型自動車免許(一種)

今の仕事を遂行する上で役立つ免許・資格(保有5名以上のもの)

順位	平均値	人数	コード	資格名
1	1.93	28	4805	普通自動車免許(一種)
2	1.80	56	5814	自動車整備士(2級ガソリン)
3	1.80	5	5819	自動車整備士(3級ジーゼル)
4	1.75	8	4803	中型自動車免許(一種)
5	1.67	6	3212	損害保険代理店資格
6	1.50	24	5815	自動車整備士(2級ジーゼル)
7	1.50	8	5820	自動車整備士(3級シャシ)
8	1.33	6	4815	フォークリフト技能者
9	1.11	9	5818	自動車整備士(3級ガソリン)
10	1.09	11	4801	大型自動車免許(一種)

鉄道運転計画・運行管理員

現在の職業以外の前職(同じものが5名以上ある職業)

職業	人数	%
電車運転士	5	4.9
その他(41職種)	42	41.2
現在の職業以外の経験職業なし	55	53.9
合計	102	100.0

持っている免許・資格(保有5名以上のもの)

順位	人数	%	コード	資格名
1	27	26.5	4701	動力車操縦者(鉄道)
2	19	18.6	4805	普通自動車免許(一種)
3	7	6.9	5015	陸上特殊無線技士3級
4	5	4.9	6714	玉掛技能者
5	5	4.9	6909	電気工事士(第2種)
合計	26	25.5		免許・資格を持っていない

今の仕事に就くときに有利であった免許・資格(保有5名以上のもの)

順位	平均値	人数	コード	資格名
1	1.30	27	4701	動力車操縦者(鉄道)
2	0.71	7	5015	陸上特殊無線技士3級
3	0.60	5	6909	電気工事士(第2種)
4	0.58	19	4805	普通自動車免許(一種)
5	0.40	5	6714	玉掛技能者

今の仕事を遂行する上で役立つ免許・資格(保有5名以上のもの)

順位	平均値	人数	コード	資格名
1	1.33	27	4701	動力車操縦者(鉄道)
2	1.20	5	6714	玉掛技能者
3	0.86	7	5015	陸上特殊無線技士3級
4	0.84	19	4805	普通自動車免許(一種)
5	0.60	5	6909	電気工事士(第2種)

性別と年齢段階

性別	20歳未満	20代	30代	40代	50代	60歳以上	無回答	合計
男性	0	9	42	31	15	1	0	98
%	0.0	9.2	42.9	31.6	15.3	1.0	0.0	96.1
女性	0	1	1	2	0	0	0	4
%	0.0	25.0	25.0	50.0	0.0	0.0	0.0	3.9
合計	0	10	43	33	15	1	0	102
%	0.0	9.8	42.2	32.4	14.7	1.0	0.0	100.0

最終学歴(Q6)

学歴	人数	%
中学校	1	1.0
高校	51	50.0
専修・専門学校	11	10.8
短大・高専	6	5.9
大学(文系)	17	16.7
大学(理系)	11	10.8
大学院	5	4.9
合計	102	100.0

必要であった教育訓練(Q5)

教育訓練	人数	%
高校	49	48.0
短大・高専	5	4.9
大学・大学院	20	19.6
専修学校・各種学校	5	4.9
公的機関が行う教育訓練	4	3.9
公的団体が行う教育訓練	5	4.9
民間の教育訓練	6	5.9
通学教育	5	4.9
自学・自習	20	19.6
その他	1	1.0
なし	14	13.7

現在の会社の会社規模

会社規模	人数	%
(2009データのみ)		
29名以下	0	0.0
30~49名	0	0.0
50~99名	3	5.9
100~299名	4	7.8
300~499名	2	3.9
500~999名	3	5.9
1,000名以上	36	70.6
官公庁など	3	5.9
その他(勤めていないなど)	0	0.0
合計	51	100.0

現在の会社での勤続年数

勤続年数	人数	%
(2009データのみ)		
5年未満	8	15.7
5年以上~10年未満	3	5.9
10年以上~15年未満	7	13.7
15年以上~20年未満	11	21.6
20年以上~25年未満	5	9.8
25年以上	17	33.3
その他(勤めていないなど)	0	0.0
合計	51	100.0

その職業からの収入(Q8)

収入	人数	%
100万円未満	0	0.0
100万円~200万円未満	2	2.0
200万円~300万円未満	9	8.8
300万円~400万円未満	8	7.8
400万円~500万円未満	10	9.8
500万円~600万円未満	13	12.7
600万円~700万円未満	22	21.6
700万円~800万円未満	12	11.8
800万円~900万円未満	8	7.8
900万円~1000万円未満	10	9.8
1000万円以上	8	7.8
合計	102	100.0

雇用形態(2009データのみ)

雇用形態	人数	%
正規の職員・従業員	51	100.0
パート	0	0.0
アルバイト	0	0.0
派遣社員	0	0.0
契約社員	0	0.0
嘱託	0	0.0
その他(勤めていないなど)	0	0.0
合計	51	100.0

タクシー運転者

現在の職業以外の前職(同じものが5名以上ある職業)

	人数	%
トラック運転者	18	17.8
コック	5	5.0
その他(78職種)	66	65.3
現在の職業以外の経験職業なし	12	11.9
合計	101	100.0

性別と年齢段階

	20歳未満	20代	30代	40代	50代	60歳以上	無回答	合計
男性	0	2	16	37	30	8	0	93
%	0.0	2.2	17.2	39.8	32.3	8.6	0.0	92.1
女性	0	1	1	5	1	0	0	8
%	0.0	12.5	12.5	62.5	12.5	0.0	0.0	7.9
合計	0	3	17	42	31	8	0	101
%	0.0	3.0	16.8	41.6	30.7	7.9	0.0	100.0

最終学歴(Q6)

	人数	%
中学校	7	6.9
高校	49	48.5
専修・専門学校	13	12.9
短大・高専	3	3.0
大学(文系)	24	23.8
大学(理系)	5	5.0
大学院	0	0.0
合計	101	100.0

必要であった教育訓練(Q5)

	人数	%
複数回答		
高校	20	19.8
短大・高専	2	2.0
大学・大学院	6	5.9
専修学校・各種学校	9	8.9
公的機関が行う教育訓練	3	3.0
民間の教育訓練	1	1.0
市民の教育訓練	17	16.8
通学教育	0	0.0
自学・自習	19	18.8
その他	8	7.9
なし	36	35.6

現在の会社の会社規模

	人数	%
(2009データのみのみ)		
29名以下	5	10.0
30~49名	0	0.0
50~99名	7	14.0
100~299名	17	34.0
300~499名	7	14.0
500~999名	7	14.0
1,000名以上	6	12.0
官公庁など	0	0.0
その他(勤めていないなど)	1	2.0
合計	50	100.0

現在の会社での勤続年数

	人数	%
(2009データのみのみ)		
5年未満	22	44.0
5年以上~10年未満	13	26.0
10年以上~15年未満	9	18.0
15年以上~20年未満	3	6.0
20年以上~25年未満	2	4.0
25年以上	1	2.0
その他(勤めていないなど)	0	0.0
合計	50	100.0

その職業からの収入(Q8)

	人数	%
100万円未満	4	4.0
100万円~200万円未満	12	11.9
200万円~300万円未満	29	28.7
300万円~400万円未満	22	21.8
400万円~500万円未満	19	18.8
500万円~600万円未満	6	5.9
600万円~700万円未満	6	5.9
700万円~800万円未満	1	1.0
800万円~900万円未満	1	1.0
900万円~1000万円未満	1	1.0
1000万円以上	0	0.0
合計	101	100.0

雇用形態(2009データのみのみ)

	人数	%
正規の職員・従業員	44	88.0
パート	2	4.0
アルバイト	2	4.0
派遣社員	0	0.0
契約社員	0	0.0
嘱託	0	0.0
その他(勤めていないなど)	2	4.0
合計	50	100.0

持っている免許・資格(保有5名以上のもの)

順位	人数	%	コード	資格名
1	51	50.5	4806	普通自動車免許(二種)
2	11	10.9	4802	大型自動車免許(二種)
3	9	8.9	2806	訪問介護員(ホームヘルパー)2級
4	6	5.9	4804	中型自動車免許(二種)
5	6	5.9	4815	フォークリフト技能者
6	5	5.0	4805	普通自動車免許(一種)
	22	21.6		免許・資格を持っていない

今の仕事に就くときに有利であった免許・資格(保有5名以上のもの)

順位	平均値	人数	コード	資格名
1	2.00	6	4804	中型自動車免許(二種)
2	2.00	5	4805	普通自動車免許(一種)
3	2.00	51	4806	普通自動車免許(二種)
4	1.36	11	4802	大型自動車免許(二種)
5	0.89	9	2806	訪問介護員(ホームヘルパー)2級
6	0.33	6	4815	フォークリフト技能者

今の仕事を遂行する上で役立つ免許・資格(保有5名以上のもの)

順位	平均値	人数	コード	資格名
1	2.00	6	4804	中型自動車免許(二種)
2	1.86	51	4806	普通自動車免許(二種)
3	1.60	5	4805	普通自動車免許(一種)
4	1.36	11	4802	大型自動車免許(二種)
5	1.33	9	2806	訪問介護員(ホームヘルパー)2級
6	0.50	6	4815	フォークリフト技能者

積郵作業員

現在の職業以外の前職(同じものが5名以上ある職業)

	人数	%
トラック運転者	15	14.9
その他(67職種)	52	51.5
現在の職業以外の経験職業なし	34	33.7
合計	101	100.0

持っている免許・資格(保有5名以上のもの)

順位	人数	%	コード	資格名
1	31	30.7	4805	普通自動車免許(一種)
2	31	30.7	4815	フォークリフト技能者
3	12	11.9	4801	大型自動車免許(一種)
4	7	6.9	5207	危険物取扱者(乙種)
5	5	5.0	4810	自動二輪車免許
	34	33.3		免許・資格を持っていない

今の仕事に就くときに有利であった免許・資格・資格(保有5名以上のもの)

順位	平均値	人数	コード	資格名
1	1.55	31	4815	フォークリフト技能者
2	1.23	31	4805	普通自動車免許(一種)
3	0.92	12	4801	大型自動車免許(一種)
4	0.43	7	5207	危険物取扱者(乙種)
5	0.00	5	4810	自動二輪車免許

今の仕事を遂行する上で役立つ免許・資格(保有5名以上のもの)

順位	平均値	人数	コード	資格名
1	1.71	31	4815	フォークリフト技能者
2	1.29	31	4805	普通自動車免許(一種)
3	1.17	12	4801	大型自動車免許(一種)
4	0.71	7	5207	危険物取扱者(乙種)
5	0.20	5	4810	自動二輪車免許

性別と年齢段階

	20歳未満	20代	30代	40代	50代	60歳以上	無回答	合計
男性	0	11	44	24	6	3	0	88
%	0.0	12.5	50.0	27.3	6.8	3.4	0.0	87.1
女性	0	1	5	7	0	0	0	13
%	0.0	7.7	38.5	53.8	0.0	0.0	0.0	12.9
合計	0	12	49	31	6	3	0	101
%	0.0	11.9	48.5	30.7	5.9	3.0	0.0	100.0

最終学歴(Q6)

	人数	%
中学校	2	2.0
高校	53	52.5
専修・専門学校	15	14.9
短大・高専	2	2.0
大学(文系)	17	16.8
大学(理系)	10	9.9
大学院	2	2.0
合計	101	100.0

必要であった教育訓練(Q5)

	人数	%
重複回答	22	21.8
高校	1	1.0
短大・高専	4	4.0
大学・大学院	2	2.0
専修学校・各種学校	3	3.0
公的機関が行う教育訓練	1	1.0
公的団体が行う教育訓練	6	5.9
民間の教育訓練	0	0.0
通学教育	7	6.9
自学・自習	0	0.0
その他	63	62.4
なし		

現在の会社の会社規模

	人数	%
29名以下	7	13.7
30~49名	1	2.0
50~99名	7	13.7
100~299名	9	17.6
300~499名	3	5.9
500~999名	5	9.8
1,000名以上	16	31.4
官公庁など	1	2.0
その他(勤めていないなど)	2	3.9
合計	51	100.0

現在の会社での勤続年数

	人数	%
5年未満	26	51.0
5年以上~10年未満	8	15.7
10年以上~15年未満	6	11.8
15年以上~20年未満	6	11.8
20年以上~25年未満	1	2.0
25年以上	2	3.9
その他(勤めていないなど)	2	3.9
合計	51	100.0

その職業からの収入(Q8)

	人数	%
100万円未満	10	9.9
100万円~200万円未満	14	13.9
200万円~300万円未満	29	28.7
300万円~400万円未満	29	28.7
400万円~500万円未満	6	5.9
500万円~600万円未満	10	9.9
600万円~700万円未満	3	3.0
700万円~800万円未満	0	0.0
800万円~900万円未満	0	0.0
900万円~1000万円未満	0	0.0
1000万円以上	0	0.0
合計	101	100.0

雇用形態(2009データのみ)

	人数	%
正規の職員・従業員	27	52.9
パート	5	9.8
アルバイト	8	15.7
派遣社員	1	2.0
契約社員	9	17.6
嘱託	1	2.0
その他(勤めていないなど)	0	0.0
合計	51	100.0

倉庫作業員

現在の職業以外の前職(同じものが5名以上ある職業)

職業	人数	%
一般事務員	6	5.9
その他(76職種)	64	63.4
現在の職業以外の経験職業なし	31	30.7
合計	101	100.0

性別と年齢段階

	20歳未満		20代		30代		40代		50代		60歳以上		無回答	合計
	人数	%	人数	%	人数	%	人数	%	人数	%	人数	%		
男性	0	0.0	11	13.3	40	48.2	22	26.5	10	12.0	0	0.0	0	83
女性	0	0.0	3	3.7	8	9.8	6	7.3	1	1.2	0	0.0	0	18
合計	0	0.0	14	16.7	48	44.4	28	33.3	11	5.6	0	0.0	0	101
%	0.0	0.0	13.9	13.9	47.5	47.5	27.7	27.7	10.9	10.9	0.0	0.0	0.0	100.0

最終学歴(Q6)

学歴	人数	%
中学校	1	1.0
高校	47	46.5
専修・専門学校	14	13.9
短大・高専	8	7.9
大学(文系)	26	25.7
大学(理系)	5	5.0
大学院	0	0.0
合計	101	100.0

必要であった教育訓練(Q5)

教育訓練	人数	%
高校	26	25.7
短大・高専	5	5.0
大学・大学院	4	4.0
専修学校・各種学校	2	2.0
公的機関が行う教育訓練	1	1.0
公的団体が行う教育訓練	1	1.0
民間の教育訓練	5	5.0
通学・自習	1	1.0
その他	4	4.0
なし	2	2.0
合計	60	59.4

現在の会社の会社規模

会社規模	人数	%
29名以下	11	21.6
30~49名	4	7.8
50~99名	11	21.6
100~299名	14	27.5
300~499名	4	7.8
500~999名	1	2.0
1,000名以上	6	11.8
官公庁など	0	0.0
その他(勤めていないなど)	0	0.0
合計	51	100.0

現在の会社での勤続年数

勤続年数	人数	%
5年未満	36	70.6
5年以上~10年未満	9	17.6
10年以上~15年未満	3	5.9
15年以上~20年未満	2	3.9
20年以上~25年未満	1	2.0
25年以上	0	0.0
その他(勤めていないなど)	0	0.0
合計	51	100.0

雇用形態(2009データのみ)

雇用形態	人数	%
正規の職員・従業員	23	45.1
パート	7	13.7
アルバイト	6	11.8
派遣社員	8	15.7
契約社員	6	11.8
嘱託	0	0.0
その他(勤めていないなど)	1	2.0
合計	51	100.0

その職業からの収入(Q8)

収入	人数	%
100万円未満	12	11.9
100万円~200万円未満	20	19.8
200万円~300万円未満	17	16.8
300万円~400万円未満	21	20.8
400万円~500万円未満	23	22.8
500万円~600万円未満	5	5.0
600万円~700万円未満	3	3.0
700万円~800万円未満	0	0.0
800万円~900万円未満	0	0.0
900万円~1000万円未満	0	0.0
1000万円以上	0	0.0
合計	101	100.0

持っている免許・資格(保有5名以上のもの)

順位	人数	%	コード	資格名
1	34	33.7	4815	フォークリフト技能者
2	24	23.8	4805	普通自動車免許(一種)
3	7	6.9	6714	玉掛技能者
4	6	5.9	4810	自動二輪車免許
5	5	5.0	3429	簿記検定(日商2級)
6	5	5.0	4801	大型自動車免許(一種)
7	5	5.0	4808	大型特殊自動車(一種)
合計	34	33.7		免許・資格を持っていない

今の仕事に就くときに有利であった免許・資格(保有5名以上のもの)

順位	平均値	人数	コード	資格名
1	1.29	7	6714	玉掛技能者
2	1.26	34	4815	フォークリフト技能者
3	1.20	5	4801	大型自動車免許(一種)
4	0.79	24	4805	普通自動車免許(一種)
5	0.80	5	4808	大型特殊自動車(一種)
6	0.17	6	4810	自動二輪車免許
7	0.00	5	3429	簿記検定(日商2級)

今の仕事を遂行する上で役立つ免許・資格(保有5名以上のもの)

順位	平均値	人数	コード	資格名
1	1.76	34	4815	フォークリフト技能者
2	1.20	5	4801	大型自動車免許(一種)
3	1.08	24	4805	普通自動車免許(一種)
4	1.00	5	4808	大型特殊自動車(一種)
5	1.00	7	6714	玉掛技能者
6	0.20	5	3429	簿記検定(日商2級)
7	0.17	6	4810	自動二輪車免許

路線バス運転者

現在の職業以外の前職(同じものが5名以上ある職業)

	人数	%
トラック運転者	24	23.8
観光バス運転者	5	5.0
その他(57職種)	50	49.5
現在の職業以外の経験職業なし	22	21.8
合計	101	100.0

性別と年齢段階

	20歳未満	20代	30代	40代	50代	60歳以上	無回答	合計
男性	0	4	41	38	15	1	0	99
%	0.0	4.0	41.4	38.4	15.2	1.0	0.0	98.0
女性	0	0	2	0	0	0	0	2
%	0.0	0.0	100.0	0.0	0.0	0.0	0.0	2.0
合計	0	4	43	38	15	1	0	101
%	0.0	4.0	42.6	37.6	14.9	1.0	0.0	100.0

最終学歴(Q6)

	人数	%
中学校	1	1.0
高校	61	60.4
専修・専門学校	10	9.9
短大・高専	3	3.0
大学(文系)	20	19.8
大学(理系)	4	4.0
大学院	2	2.0
合計	101	100.0

必要であった教育訓練(Q5)

	人数	%
複数年	33	32.7
高校	2	2.0
短大・高専	6	5.9
大学・大学院	4	4.0
専修学校・各種学校	0	0.0
公的機関が行う教育訓練	3	3.0
公的団体が行う教育訓練	7	6.9
民間の教育訓練	0	0.0
通学教育	12	11.9
自学・自習	10	9.9
その他	37	36.6
なし		

現在の会社の会社規模

	人数	%
29名以下	1	2.0
30~49名	0	0.0
50~99名	2	3.9
100~299名	9	17.6
300~499名	8	15.7
500~999名	14	27.5
1,000名以上	13	25.5
官公庁など	4	7.8
その他(勤めていないなど)	0	0.0
合計	51	100.0

現在の会社での勤続年数

	人数	%
5年未満	15	29.4
5年以上~10年未満	11	21.6
10年以上~15年未満	9	17.6
15年以上~20年未満	9	17.6
20年以上~25年未満	4	7.8
25年以上	3	5.9
その他(勤めていないなど)	0	0.0
合計	51	100.0

その職業からの収入(Q8)

	人数	%
100万円未満	0	0.0
100万円~200万円未満	1	1.0
200万円~300万円未満	7	6.9
300万円~400万円未満	20	19.8
400万円~500万円未満	25	24.8
500万円~600万円未満	21	20.8
600万円~700万円未満	14	13.9
700万円~800万円未満	11	10.9
800万円~900万円未満	2	2.0
900万円~1000万円未満	0	0.0
1000万円以上	0	0.0
合計	101	100.0

雇用形態(2009データのみ)

	人数	%
正規の職員・従業員	48	94.1
パート	0	0.0
アルバイト	0	0.0
派遣社員	0	0.0
契約社員	2	3.9
嘱託	1	2.0
その他(勤めていないなど)	0	0.0
合計	51	100.0

持っている免許・資格(保有5名以上のもの)

順位	人数	%	コード	資格名
1	69	68.3	4802	大型自動車免許(二種)
2	8	7.9	5207	危険物取扱者(乙種)
3	7	6.9	4815	フォークリフト技能者
4	6	5.9	4801	大型自動車免許(一種)
	20	19.8		免許・資格を持っていない

今の仕事に就くときに有利であった免許・資格(保有5名以上のもの)

順位	平均値	人数	コード	資格名
1	1.84	68	4802	大型自動車免許(二種)
2	1.50	6	4801	大型自動車免許(一種)
3	0.38	8	5207	危険物取扱者(乙種)
4	0.00	7	4815	フォークリフト技能者

今の仕事を遂行する上で役立つ免許・資格(保有5名以上のもの)

順位	平均値	人数	コード	資格名
1	1.87	68	4802	大型自動車免許(二種)
2	1.50	6	4801	大型自動車免許(一種)
3	0.75	8	5207	危険物取扱者(乙種)
4	0.00	7	4815	フォークリフト技能者

駅務員

現在の職業以外の前職(同じものが5名以上ある職業)

その他(45職種)	人数	%
現在の職業以外の経験職業なし	46	46.0
合計	100	100.0

性別と年齢段階

	20歳未満	30代	40代	50代	60歳以上	無回答	合計
男性	0	13	32	30	7	0	83
%	0.0	15.7	38.6	36.1	8.4	0.0	83.0
女性	0	8	8	0	1	0	17
%	0.0	47.1	47.1	0.0	5.9	0.0	17.0
合計	0	21	40	30	8	0	100
%	0.0	21.0	40.0	30.0	8.0	0.0	100.0

最終学歴(Q6)

	人数	%
中学校	1	1.0
高校	52	52.0
専修・専門学校	4	4.0
短大・高専	3	3.0
大学(文系)	30	30.0
大学(理系)	9	9.0
大学院	1	1.0
合計	100	100.0

必要であった教育訓練(Q5)

重複回答	人数	%
高校	46	46.0
短大・高専	3	3.0
大学・大学院	13	13.0
専修学校・各種学校	3	3.0
公的機関が行う教育訓練	1	1.0
公的団体が行う教育訓練	3	3.0
民間の教育訓練	0	0.0
通信教育	8	8.0
自学・自習	11	11.0
その他	3	3.0
なし	31	31.0

現在の会社の会社規模

(2009データのみ)	人数	%
29名以下	1	2.0
30~49名	0	0.0
50~99名	2	4.0
100~299名	3	6.0
300~499名	2	4.0
500~999名	4	8.0
1,000名以上	34	68.0
官公庁など	3	6.0
その他(勤めていないなど)	1	2.0
合計	50	100.0

現在の会社での勤続年数

(2009データのみ)	人数	%
5年未満	16	32.0
5年以上~10年未満	8	16.0
10年以上~15年未満	5	10.0
15年以上~20年未満	5	10.0
20年以上~25年未満	4	8.0
25年以上	12	24.0
その他(勤めていないなど)	0	0.0
合計	50	100.0

その職業からの収入(Q8)

	人数	%
100万円未満	1	1.0
100万円~200万円未満	7	7.0
200万円~300万円未満	14	14.0
300万円~400万円未満	13	13.0
400万円~500万円未満	15	15.0
500万円~600万円未満	20	20.0
600万円~700万円未満	10	10.0
700万円~800万円未満	10	10.0
800万円~900万円未満	3	3.0
900万円~1000万円未満	5	5.0
1000万円以上	2	2.0
合計	100	100.0

雇用形態(2009データのみ)

	人数	%
正規の職員・従業員	38	76.0
パート	0	0.0
アルバイト	1	2.0
派遣社員	2	4.0
契約社員	9	18.0
嘱託	0	0.0
その他(勤めていないなど)	0	0.0
合計	50	100.0

持っている免許・資格(保有5名以上のもの)

順位	人数	%	コード	資格名
1	14	14.0	4805	普通自動車免許(一種)
2	9	9.0	4701	動力車操縦者(鉄道)
3	6	6.0	4810	自動二輪車免許
4	5	5.0	4111	国内旅行取扱主任者(～平成17年3月)
5	5	5.0	4803	中型自動車免許(一種)

48 48.0 免許・資格を持っていない

今の仕事に就くときに有利であった免許・資格(保有5名以上のもの)

順位	平均値	人数	コード	資格名
1	1.11	9	4701	動力車操縦者(鉄道)
2	0.60	5	4803	中型自動車免許(一種)
3	0.40	5	4111	国内旅行取扱主任者(～平成17年3月)
4	0.21	14	4805	普通自動車免許(一種)
5	0.00	6	4810	自動二輪車免許

今の仕事を遂行する上で役立つ免許・資格(保有5名以上のもの)

順位	平均値	人数	コード	資格名
1	1.22	9	4701	動力車操縦者(鉄道)
2	1.00	5	4803	中型自動車免許(一種)
3	0.40	5	4111	国内旅行取扱主任者(～平成17年3月)
4	0.29	14	4805	普通自動車免許(一種)
5	0.00	6	4810	自動二輪車免許

現在の職業以外の前職(同じものが5名以上ある職業)

職業	人数	%
一般事務員	6	6.0
商社営業部員	5	5.0
その他(37職種)	32	32.0
現在の職業以外の経験職業なし	57	57.0
合計	100	100.0

性別と年齢段階

	20歳未満		30代		40代		50代		60歳以上		無回答	合計
	人数	%	人数	%	人数	%	人数	%	人数	%		
男性	0	0.0	4	16	19	4	0	0	0	0	0	43
%		9.3	37.2	44.2	9.3	0.0	0.0	0.0	0.0	0.0	0.0	43.0
女性	0	0.0	25	28	5	1	0	0	0	0	0	57
%		43.9	45.6	8.8	1.8	0.0	0.0	0.0	0.0	0.0	0.0	57.0
合計	0	0.0	29	42	24	5	0	0	0	0	0	100
%		29.0	42.0	24.0	5.0	0.0	0.0	0.0	0.0	0.0	0.0	100.0

最終学歴(Q6)

学歴	人数	%
中学校	0	0.0
高校	11	11.0
専修・専門学校	8	8.0
短大・高専	19	19.0
大学(文系)	53	53.0
大学(理系)	5	5.0
大学院	4	4.0
合計	100	100.0

必要であった教育訓練(Q5)

教育訓練	人数	%
高校	23	23.0
短大・高専	19	19.0
大学・大学院	37	37.0
専修学校・各種学校	9	9.0
公的機関が行う教育訓練	0	0.0
公的団体が行う教育訓練	1	1.0
民間の教育訓練	2	2.0
通信教育	2	2.0
自学・自習	14	14.0
その他	5	5.0
なし	30	30.0

現在の会社の会社規模

会社規模	人数	%
29名以下	1	2.0
30~49名	1	2.0
50~99名	2	4.0
100~299名	3	6.0
300~499名	3	6.0
500~999名	10	20.0
1,000名以上	28	56.0
官公庁など	1	2.0
その他(勤めていないなど)	1	2.0
合計	50	100.0

雇用形態(2009データのみ)

雇用形態	人数	%
正規の職員・従業員	41	82.0
パート	0	0.0
アルバイト	0	0.0
派遣社員	3	6.0
契約社員	6	12.0
嘱託	0	0.0
その他(勤めていないなど)	0	0.0
合計	50	100.0

現在の会社での勤続年数

勤続年数	人数	%
5年未満	20	40.0
5年以上~10年未満	8	16.0
10年以上~15年未満	7	14.0
15年以上~20年未満	9	18.0
20年以上~25年未満	3	6.0
25年以上	3	6.0
その他(勤めていないなど)	0	0.0
合計	50	100.0

その職業からの収入(Q8)

収入	人数	%
100万円未満	5	5.0
100万円~200万円未満	8	8.0
200万円~300万円未満	25	25.0
300万円~400万円未満	22	22.0
400万円~500万円未満	11	11.0
500万円~600万円未満	7	7.0
600万円~700万円未満	10	10.0
700万円~800万円未満	5	5.0
800万円~900万円未満	3	3.0
900万円~1000万円未満	2	2.0
1000万円以上	2	2.0
合計	100	100.0

持っている免許・資格(保有5名以上のもの)

順位	人数	%	コード	資格名
1	19	19.0	4805	普通自動車免許(一種)
2	13	13.0	2509	実用英語検定2級
3	6	6.0	2525	TOEIC730点~
4	6	6.0	2526	TOEIC600点~
5	6	6.0	9508	日本漢字能力検定(漢検)2級
6	5	5.0	1903	中学校教諭免許
7	5	5.0	2508	実用英語検定準1級
8	5	5.0	4807	普通自動車免許(AT)
合計	39	39.0		免許・資格を持っていない

今の仕事に就くときに有利であった免許・資格(保有5名以上のもの)

順位	平均値	人数	コード	資格名
1	1.50	6	2526	TOEIC600点~
2	1.40	5	2508	実用英語検定準1級
3	1.15	13	2509	実用英語検定2級
4	0.95	19	4805	普通自動車免許(一種)
5	0.83	6	2525	TOEIC730点~
6	0.60	5	4807	普通自動車免許(AT)
7	0.00	5	1903	中学校教諭免許
8	0.00	6	9508	日本漢字能力検定(漢検)2級

今の仕事を遂行する上で役立つ免許・資格(保有5名以上のもの)

順位	平均値	人数	コード	資格名
1	1.80	5	2508	実用英語検定準1級
2	1.50	6	2525	TOEIC730点~
3	1.33	6	2526	TOEIC600点~
4	1.23	13	2509	実用英語検定2級
5	0.80	5	4807	普通自動車免許(AT)
6	0.63	19	4805	普通自動車免許(一種)
7	0.50	6	9508	日本漢字能力検定(漢検)2級
8	0.20	5	1903	中学校教諭免許

現在の職業以外の前職(同じものが5名以上ある職業)

	人数	%
一般事務員	6	5.8
DTPオペレーター	5	4.8
グラフィックデザイナー	5	4.8
その他(63職種)	57	54.8
現在の職業以外の経験職業なし	31	29.8
合計	104	100.0

持っている免許・資格(保有5名以上のもの)

順位	人数	%	コード	資格名
1	14	13.5	4805	普通自動車免許(一種)
2	5	4.8	1512	シニア初級(AD)
3	5	4.8	2509	実用英語検定2級
	54	51.9		免許・資格を持っていない

今の仕事に就くときに有利であった免許・資格(保有5名以上のもの)

順位	平均値	人数	コード	資格名
1	0.14	14	4805	普通自動車免許(一種)
2	0.60	5	1512	シニア初級(AD)
3	0.40	5	2509	実用英語検定2級

今の仕事を遂行する上で役立つ免許・資格(保有5名以上のもの)

順位	平均値	人数	コード	資格名
1	0.60	5	1512	シニア初級(AD)
2	0.40	5	2509	実用英語検定2級
3	0.36	14	4805	普通自動車免許(一種)

性別と年齢段階

	20歳未満	30代	40代	50代	60歳以上	無回答	合計
男性	0	14	26	7	1	0	48
%	0.0	29.2	54.2	14.6	2.1	0.0	46.2
女性	0	11	36	8	1	0	56
%	0.0	19.6	64.3	14.3	1.8	0.0	53.8
合計	0	25	62	15	2	0	104
%	0.0	24.0	59.6	14.4	1.9	0.0	100.0

最終学歴(Q6)

	人数	%
中学校	1	1.0
高校	19	18.3
専修・専門学校	21	20.2
短大・高専	13	12.5
大学(文系)	32	30.8
大学(理系)	12	11.5
大学院	6	5.8
合計	104	100.0

必要であった教育訓練(Q5)

複数回答	人数	%
高校	13	12.5
短大・高専	6	5.8
大学・大学院	16	15.4
専修学校・各種学校	23	22.1
公的機関が行う教育訓練	3	2.9
公的団体が行う教育訓練	2	1.9
民間の教育訓練	8	7.7
通信教育	0	0.0
自学・自習	59	56.7
その他	1	1.0
なし	19	18.3

現在の会社の会社規模

	人数	%
29名以下	27	50.9
30~49名	1	1.9
50~99名	3	5.7
100~299名	4	7.5
300~499名	3	5.7
500~999名	3	5.7
1,000名以上	5	9.4
官公庁など	0	0.0
その他(勤めていないなど)	7	13.2
合計	53	100.0

現在の会社での勤続年数

(2009年1月1日時点のみ)	人数	%
5年未満	36	67.9
5年以上~10年未満	11	20.8
10年以上~15年未満	4	7.5
15年以上~20年未満	0	0.0
20年以上~25年未満	1	1.9
25年以上	0	0.0
その他(勤めていないなど)	1	1.9
合計	53	100.0

その職業からの収入(Q8)

	人数	%
100万円未満	10	9.6
100万円~200万円未満	11	10.6
200万円~300万円未満	29	27.9
300万円~400万円未満	24	23.1
400万円~500万円未満	12	11.5
500万円~600万円未満	8	7.7
600万円~700万円未満	4	3.8
700万円~800万円未満	1	1.0
800万円~900万円未満	0	0.0
900万円~1000万円未満	3	2.9
1000万円以上	2	1.9
合計	104	100.0

雇用形態(2009年1月1日時点のみ)

	人数	%
正規の職員・従業員	36	67.9
パート	2	3.8
アルバイト	0	0.0
派遣社員	1	1.9
契約社員	3	5.7
嘱託	0	0.0
その他(勤めていないなど)	11	20.8
合計	53	100.0

現在の職業以外の前職(同じものが5名以上ある職業)

	人数	%
一般事務員	6	5.8
その他(47職種)	33	32.0
現在の職業以外の経験職業なし	64	62.1
合計	103	100.0

持っている免許・資格(保有5名以上のもの)

順位	人数	%	コード	資格名
1	21	20.4	4805	普通自動車免許(一種)
2	5	4.9	4807	普通自動車免許(AT)

62 60.2 免許・資格を持っていない

今の仕事に就くときに有利であった免許・資格(保有5名以上のもの)

順位	平均値	人数	コード	資格名
1	0.38	21	4805	普通自動車免許(一種)
2	0.00	5	4807	普通自動車免許(AT)

今の仕事を遂行する上で役立つ免許・資格(保有5名以上のもの)

順位	平均値	人数	コード	資格名
1	0.81	21	4805	普通自動車免許(一種)
2	0.20	5	4807	普通自動車免許(AT)

性別と年齢段階

	20歳未満	30代	40代	50代	60歳以上	無回答	合計
男性	0	1	23	20	5	0	49
%	0.0	2.0	46.9	40.8	10.2	0.0	47.6
女性	0	14	27	11	1	1	54
%	0.0	25.9	50.0	20.4	1.9	0.0	52.4
合計	0	15	50	31	6	1	103
%	0.0	14.6	48.5	30.1	5.8	1.0	100.0

最終学歴(Q6)

	人数	%
中学校	0	0.0
高校	13	12.6
専修・専門学校	36	35.0
短大・高専	15	14.6
大学(文系)	28	27.2
大学(理系)	9	8.7
大学院	2	1.9
合計	103	100.0

必要であった教育訓練(Q5)

	人数	%
高校	12	11.7
短大・高専	16	15.5
大学・大学院	25	24.3
専修学校・各種学校	39	37.9
公的機関が行う教育訓練	0	0.0
公的団体が行う教育訓練	0	0.0
民間の教育訓練	3	2.9
通信教育	3	2.9
自学・自習	39	37.9
その他	7	6.8
なし	8	7.8

現在の会社の会社規模

	人数	%
29名以下	20	38.5
30~49名	3	5.8
50~99名	3	5.8
100~299名	2	3.8
300~499名	4	7.7
500~999名	1	1.9
1,000名以上	1	1.9
官公庁など	18	34.6
その他(勤めていないなど)	0	0.0
合計	52	100.0

現在の会社での勤続年数

	人数	%
5年未満	22	42.3
5年以上~10年未満	12	23.1
10年以上~15年未満	5	9.6
15年以上~20年未満	3	5.8
20年以上~25年未満	2	3.8
25年以上	1	1.9
その他(勤めていないなど)	7	13.5
合計	52	100.0

その職業からの収入(Q8)

	人数	%
100万円未満	8	7.8
100万円~200万円未満	12	11.7
200万円~300万円未満	23	22.3
300万円~400万円未満	18	17.5
400万円~500万円未満	19	18.4
500万円~600万円未満	7	6.8
600万円~700万円未満	5	4.9
700万円~800万円未満	3	2.9
800万円~900万円未満	3	2.9
900万円~1000万円未満	2	1.9
1000万円以上	3	2.9
合計	103	100.0

雇用形態(2009データのみ)

	人数	%
正規の職員・従業員	18	34.6
パート	3	5.8
アルバイト	4	7.7
派遣社員	2	3.8
契約社員	2	3.8
嘱託	1	1.9
その他(勤めていないなど)	22	42.3
合計	52	100.0

現在の職業以外の前職(同じものが5名以上ある職業)

	人数	%
一般事務員	9	8.8
WEBクリエーター	7	6.9
グラフィックデザイナー	5	4.9
その他(56職種)	48	47.1
現在の職業以外の経験職業なし	33	32.4
合計	102	100.0

持っている免許・資格(保有5名以上のもの)

順位	人数	%	コード	資格名
1	8	7.8	2205	色彩能力検定
2	7	6.9	4805	普通自動車免許(一種)

持っている免許・資格を持っていない

順位	平均値	人数	コード	資格名
1	0.86	7	4805	普通自動車免許(一種)
2	0.63	8	2205	色彩能力検定

今の仕事に就くときに有利であった免許・資格(保有5名以上のもの)

順位	平均値	人数	コード	資格名
1	0.86	7	4805	普通自動車免許(一種)
2	0.63	8	2205	色彩能力検定

今の仕事を遂行する上で役立つ免許・資格(保有5名以上のもの)

順位	平均値	人数	コード	資格名
1	1.13	8	2205	色彩能力検定
2	1.00	7	4805	普通自動車免許(一種)

性別と年齢段階

	20歳未満	30代	40代	50代	60歳以上	無回答	合計
男性	0	9	19	10	3	1	42
%	0.0	21.4	45.2	23.8	7.1	2.4	0.0
女性	0	23	25	11	0	1	60
%	0.0	38.3	41.7	18.3	0.0	1.7	0.0
合計	0	32	44	21	3	2	102
%	0.0	31.4	43.1	20.6	2.9	2.0	0.0

最終学歴(Q6)

	人数	%
中学校	2	2.0
高校	13	12.7
専修・専門学校	36	35.3
短大・高専	10	9.8
大学(文系)	32	31.4
大学(理系)	6	5.9
大学院	3	2.9
合計	102	100.0

必要であった教育訓練(Q5)

	人数	%
複数回答	12	11.8
高校	11	10.8
短大・高専	22	21.6
大学・大学院	35	34.3
専修学校・各種学校	2	2.0
公的機関が行う教育訓練	2	2.0
公的団体が行う教育訓練	6	5.9
民間の教育訓練	3	2.9
通信教育	44	43.1
自学・自習	5	4.9
その他	9	8.8
なし		

現在の会社の会社規模

	人数	%
(2009データのみ)	23	45.1
29名以下	4	7.8
30~49名	4	7.8
50~99名	1	2.0
100~299名	1	2.0
300~499名	1	2.0
500~999名	0	0.0
1,000名以上	0	0.0
官公庁など	0	0.0
その他(勤めていないなど)	17	33.3
合計	51	100.0

現在の会社での勤続年数

	人数	%
(2009データのみ)	30	58.8
5年未満	11	21.6
5年以上~10年未満	1	2.0
10年以上~15年未満	1	2.0
15年以上~20年未満	2	3.9
20年以上~25年未満	1	2.0
25年以上	5	9.8
その他(勤めていないなど)	5	9.8
合計	51	100.0

その職業からの収入(Q8)

	人数	%
100万円未満	11	10.8
100万円~200万円未満	17	16.7
200万円~300万円未満	24	23.5
300万円~400万円未満	22	21.6
400万円~500万円未満	10	9.8
500万円~600万円未満	6	5.9
600万円~700万円未満	2	2.0
700万円~800万円未満	2	2.0
800万円~900万円未満	0	0.0
900万円~1000万円未満	2	2.0
1000万円以上	6	5.9
合計	102	100.0

雇用形態(2009データのみ)

	人数	%
正規の職員・従業員	23	45.1
パート	1	2.0
アルバイト	1	2.0
派遣社員	3	5.9
契約社員	2	3.9
嘱託	1	2.0
その他(勤めていないなど)	20	39.2
合計	51	100.0

現在の職業以外の前職(同じものが5名以上ある職業)

	人数	%
グラフィックデザイナー	12	11.8
WEBクリエイター	9	8.8
その他(45職種)	44	43.1
現在の職業以外の経験職業なし	37	36.3
合計	102	100.0

持っている免許・資格(保有5名以上のもの)

順位	人数	%	コード	資格名
1	12	11.8	4805	普通自動車免許(一種)
	62	60.8		免許・資格を持っていない

今の仕事に就くときに有利であった免許・資格(保有5名以上のもの)

順位	平均値	人数	コード	資格名
1	0.33	12	4805	普通自動車免許(一種)

今の仕事を遂行する上で役立つ免許・資格(保有5名以上のもの)

順位	平均値	人数	コード	資格名
1	0.58	12	4805	普通自動車免許(一種)

性別と年齢段階

	20歳未満	20代	30代	40代	50代	60歳以上	無回答	合計
男性	0	6	25	21	10	1	0	63
%	0.0	9.5	39.7	33.3	15.9	1.6	0.0	61.8
女性	0	8	20	10	1	0	0	39
%	0.0	20.5	51.3	25.6	2.6	0.0	0.0	38.2
合計	0	14	45	31	11	1	0	102
%	0.0	13.7	44.1	30.4	10.8	1.0	0.0	100.0

最終学歴(Q6)

	人数	%
中学校	0	0.0
高校	15	14.7
専修・専門学校	25	24.5
短大・高専	11	10.8
大学(文系)	38	37.3
大学(理系)	10	9.8
大学院	3	2.9
合計	102	100.0

必要であった教育訓練(Q5)

	人数	%
複数回答	20	19.6
高校	14	13.7
短大・高専	36	35.3
大学・大学院	27	26.5
専修学校・各種学校	0	0.0
公的機関が行う教育訓練	0	0.0
公的団体が行う教育訓練	3	2.9
民間の教育訓練	3	2.9
通信教育	29	28.4
自学・自習	4	3.9
その他	15	14.7
なし		

現在の会社の会社規模

	人数	%
29名以下	25	48.1
30~49名	2	3.8
50~99名	7	13.5
100~299名	8	15.4
300~499名	1	1.9
500~999名	1	1.9
1,000名以上	5	9.6
官公庁など	0	0.0
その他(勤めていないなど)	3	5.8
合計	52	100.0

現在の会社での勤続年数

	人数	%
5年未満	25	48.1
5年以上~10年未満	8	15.4
10年以上~15年未満	5	9.6
15年以上~20年未満	5	9.6
20年以上~25年未満	4	7.7
25年以上	4	7.7
その他(勤めていないなど)	1	1.9
合計	52	100.0

その職業からの収入(Q8)

	人数	%
100万円未満	4	3.9
100万円~200万円未満	6	5.9
200万円~300万円未満	9	8.8
300万円~400万円未満	13	12.7
400万円~500万円未満	21	20.6
500万円~600万円未満	15	14.7
600万円~700万円未満	11	10.8
700万円~800万円未満	8	7.8
800万円~900万円未満	4	3.9
900万円~1000万円未満	4	3.9
1000万円以上	7	6.9
合計	102	100.0

雇用形態(2009データのみ)

	人数	%
正規の職員・従業員	40	76.9
パート	0	0.0
アルバイト	1	1.9
派遣社員	1	1.9
契約社員	4	7.7
嘱託	0	0.0
その他(勤めていないなど)	6	11.5
合計	52	100.0

図書編集者

現在の職業以外の前職(同じものが5名以上ある職業)

職業	人数	%
雑誌編集者	5	4.9
その他(45職種)	43	42.2
現在の職業以外の経験職業なし	54	52.9
合計	102	100.0

持っている免許・資格(保有5名以上のもの)

順位	人数	%	コード	資格名
1	18	17.6	4805	普通自動車免許(一種)
2	7	6.9	1904	高等学校教諭免許
	51	50.0		免許・資格を持っていない

今の仕事に就くときに有利であった免許・資格(保有5名以上のもの)

順位	平均値	人数	コード	資格名
1	0.57	7	1904	高等学校教諭免許
2	0.28	18	4805	普通自動車免許(一種)

今の仕事を遂行する上で役立つ免許・資格(保有5名以上のもの)

順位	平均値	人数	コード	資格名
1	0.86	7	1904	高等学校教諭免許
2	0.39	18	4805	普通自動車免許(一種)

性別と年齢段階

	20歳未満	20代	30代	40代	50代	60歳以上	無回答	合計
男性	0	4	17	23	8	3	0	55
%	0.0	7.3	30.9	41.8	14.5	5.5	0.0	53.9
女性	0	8	22	13	4	0	0	47
%	0.0	17.0	46.8	27.7	8.5	0.0	0.0	46.1
合計	0	12	39	36	12	3	0	102
%	0.0	11.8	38.2	35.3	11.8	2.9	0.0	100.0

最終学歴(Q6)

学歴	人数	%
中学校	0	0.0
高校	8	7.8
専修・専門学校	3	2.9
短大・高専	2	2.0
大学(文系)	61	59.8
大学(理系)	13	12.7
大学院	15	14.7
合計	102	100.0

必要であった教育訓練(Q5)

教育訓練	人数	%
複数回答	21	20.6
高校	3	2.9
短大・高専	45	44.1
大学・大学院	8	7.8
専修学校・各種学校	3	2.9
公的機関が行う教育訓練	1	1.0
公的団体が行う教育訓練	1	1.0
民間の教育訓練	1	1.0
通信教育	8	7.8
自学・自習	25	24.5
その他	4	3.9
なし	29	28.4

現在の会社の会社規模

会社規模	人数	%
(2009データのみ)		
29名以下	12	23.5
30~49名	0	0.0
50~99名	8	15.7
100~299名	11	21.6
300~499名	1	2.0
500~999名	3	5.9
1,000名以上	5	9.8
官公庁など	0	0.0
その他(勤めていないなど)	11	21.6
合計	51	100.0

現在の会社での勤続年数

勤続年数	人数	%
(2009データのみ)		
5年未満	16	31.4
5年以上~10年未満	11	21.6
10年以上~15年未満	7	13.7
15年以上~20年未満	6	11.8
20年以上~25年未満	6	11.8
25年以上	2	3.9
その他(勤めていないなど)	3	5.9
合計	51	100.0

その職業からの収入(Q8)

収入	人数	%
100万円未満	1	1.0
100万円~200万円未満	10	9.8
200万円~300万円未満	14	13.7
300万円~400万円未満	18	17.6
400万円~500万円未満	11	10.8
500万円~600万円未満	13	12.7
600万円~700万円未満	10	9.8
700万円~800万円未満	9	8.8
800万円~900万円未満	5	4.9
900万円~1000万円未満	2	2.0
1000万円以上	9	8.8
合計	102	100.0

雇用形態(2009データのみ)

雇用形態	人数	%
正規の職員・従業員	32	62.7
パート	0	0.0
アルバイト	1	2.0
派遣社員	1	2.0
契約社員	3	5.9
嘱託	0	0.0
その他(勤めていないなど)	14	27.5
合計	51	100.0

現在の職業以外の前職(同じものが5名以上ある職業)

	人数	%
ファッション商品販売員	6	5.9
その他(31職種)	27	26.7
現在の職業以外の経験職業なし	68	67.3
合計	101	100.0

持っている免許・資格(保有5名以上のもの)

順位	人数	%	コード	資格名
1	8	7.9	4805	普通自動車免許(一種)
2	7	6.9	2204	カラーコーディネーター
3	5	5.0	2205	色彩能力検定
合計	67	65.7		免許・資格を持っていない

今の仕事に就くときに有利であった免許・資格(保有5名以上のもの)

順位	平均値	人数	コード	資格名
1	0.80	5	2205	色彩能力検定
2	0.57	7	2204	カラーコーディネーター
3	0.25	8	4805	普通自動車免許(一種)

今の仕事を遂行する上で役立つ免許・資格(保有5名以上のもの)

順位	平均値	人数	コード	資格名
1	0.60	5	2205	色彩能力検定
2	0.57	7	2204	カラーコーディネーター
3	0.38	8	4805	普通自動車免許(一種)

性別と年齢段階

	20歳未満	20代	30代	40代	50代	60歳以上	無回答	合計
男性	0	5	14	5	4	1	0	29
%	0.0	17.2	48.3	17.2	13.8	3.4	0.0	28.7
女性	0	30	18	17	5	2	0	72
%	0.0	41.7	25.0	23.6	6.9	2.8	0.0	71.3
合計	0	35	32	22	9	3	0	101
%	0.0	34.7	31.7	21.8	8.9	3.0	0.0	100.0

最終学歴(Q6)

	人数	%
中学校	1	1.0
高校	10	9.9
専修・専門学校	53	52.5
短大・高専	8	7.9
大学(文系)	26	25.7
大学(理系)	2	2.0
大学院	1	1.0
合計	101	100.0

必要であった教育訓練(Q5)

	人数	%
重複回答	17	16.8
高校	17	16.8
短大・高専	18	17.8
大学・大学院	58	57.4
専修学校・各種学校	0	0.0
公的機関が行う教育訓練	0	0.0
公的団体が行う教育訓練	2	2.0
民間の教育訓練	1	1.0
通信教育	20	19.8
自学・自習	2	2.0
その他	8	7.9
なし	0	0.0

現在の会社の会社規模

	人数	%
現在の会社の会社規模(2009データのみ)	23	45.1
29名以下	2	3.9
30~49名	4	7.8
50~99名	6	11.8
100~299名	2	3.9
300~499名	2	3.9
500~999名	3	5.9
1,000名以上	0	0.0
官公庁など	9	17.6
その他(勤めていないなど)	51	100.0
合計	51	100.0

現在の会社での勤続年数(2009データのみ)

	人数	%
現在の会社での勤続年数(2009データのみ)	31	60.8
5年未満	9	17.6
5年以上~10年未満	5	9.8
10年以上~15年未満	1	2.0
15年以上~20年未満	1	2.0
20年以上~25年未満	2	3.9
25年以上	2	3.9
その他(勤めていないなど)	51	100.0
合計	51	100.0

その職業からの収入(Q8)

	人数	%
その職業からの収入(Q8)	8	7.9
100万円未満	13	12.9
100万円~200万円未満	18	17.8
200万円~300万円未満	16	15.8
300万円~400万円未満	16	15.8
400万円~500万円未満	14	13.9
500万円~600万円未満	3	3.0
600万円~700万円未満	9	8.9
700万円~800万円未満	1	1.0
800万円~900万円未満	1	1.0
900万円~1000万円未満	2	2.0
1000万円以上	101	100.0
合計	101	100.0

雇用形態(2009データのみ)

	人数	%
雇用形態(2009データのみ)	26	51.0
正規の職員・従業員	0	0.0
パート	1	2.0
アルバイト	0	0.0
派遣社員	8	15.7
契約社員	4	7.8
嘱託	12	23.5
その他(勤めていないなど)	51	100.0
合計	51	100.0

現在の職業以外の前職(同じものが5名以上ある職業)

	人数	%
WEBクリエイター	5	5.0
ゲームクリエイター	5	5.0
一般事務員	5	5.0
その他(60職種)	59	58.4
現在の職業以外の経験職業なし	27	26.7
合計	101	100.0

持っている免許・資格(保有5名以上のもの)

順位	人数	%	コード	資格名
1	17	16.8	4805	普通自動車免許(一種)
2	5	5.0	6624	レタリング検定3級

持っている免許・資格を持っていない

順位	人数	%	コード	資格名
1	56	54.9		免許・資格を持っていない

今の仕事に就くときに有利であった免許・資格(保有5名以上のもの)

順位	平均値	人数	コード	資格名
1	0.40	5	6624	レタリング検定3級
2	0.24	17	4805	普通自動車免許(一種)

今の仕事を遂行する上で役立つ免許・資格(保有5名以上のもの)

順位	平均値	人数	コード	資格名
1	0.60	5	6624	レタリング検定3級
2	0.41	17	4805	普通自動車免許(一種)

性別と年齢段階

	20歳未満	20代	30代	40代	50代	60歳以上	無回答	合計
男性	1	3	12	9	0	0	0	25
%	2.1	12.0	48.0	36.0	0.0	0.0	0.0	24.8
女性	0	24	39	10	2	0	1	76
%	0.0	31.6	51.3	13.2	2.6	0.0	1.3	75.2
合計	1	27	51	19	2	0	1	101
%	1.0	26.7	50.5	18.8	2.0	0.0	1.0	100.0

最終学歴(Q6)

	人数	%
中学校	3	3.0
高校	19	18.8
専修・専門学校	34	33.7
短大・高専	8	7.9
大学(文系)	32	31.7
大学(理系)	4	4.0
大学院	1	1.0
合計	101	100.0

必要であった教育訓練(Q5)

重複回答	人数	%
高校	21	20.8
短大・高専	5	5.0
大学・大学院	12	11.9
専修学校・各種学校	11	10.9
公的機関が行う教育訓練	0	0.0
公的団体が行う教育訓練	1	1.0
民間の教育訓練	0	0.0
通信教育	7	6.9
自学・自習	61	60.4
その他	7	6.9
なし	27	26.7

現在の会社の会社規模

現在の会社での勤続年数(2009データのみ)	人数	%
29名以下	14	27.5
30~49名	0	0.0
50~99名	0	0.0
100~299名	0	0.0
300~499名	1	2.0
500~999名	0	0.0
1,000名以上	0	0.0
官公庁など	0	0.0
その他(勤めていないなど)	36	70.6
合計	51	100.0

現在の会社での勤続年数(2009データのみ)

	人数	%
5年未満	15	29.4
5年以上~10年未満	9	17.6
10年以上~15年未満	5	9.8
15年以上~20年未満	5	9.8
20年以上~25年未満	2	3.9
25年以上	2	3.9
その他(勤めていないなど)	13	25.5
合計	51	100.0

その職業からの収入(Q8)

	人数	%
100万円未満	27	26.7
100万円~200万円未満	26	25.7
200万円~300万円未満	15	14.9
300万円~400万円未満	11	10.9
400万円~500万円未満	4	4.0
500万円~600万円未満	6	5.9
600万円~700万円未満	1	1.0
700万円~800万円未満	2	2.0
800万円~900万円未満	1	1.0
900万円~1000万円未満	0	0.0
1000万円以上	8	7.9
合計	101	100.0

雇用形態(2009データのみ)

	人数	%
正規の職員・従業員	4	7.8
パート	2	3.9
アルバイト	5	9.8
派遣社員	0	0.0
契約社員	0	0.0
嘱託	1	2.0
その他(勤めていないなど)	39	76.5
合計	51	100.0

現在の職業以外の前職(同じものが5名以上ある職業)

職業	人数	%
グラフィックデザイナー	11	10.9
その他(69職種)	57	56.4
現在の職業以外の経験職業なし	33	32.7
合計	101	100.0

持っている免許・資格(保有5名以上のもの)

順位	人数	%	コード	資格名
1	14	13.9	4805	普通自動車免許(一種)
2	8	7.9	4816	高所作業車運転技能者
3	6	5.9	6710	小型移動式クレーン
4	5	5.0	6714	玉掛け技能者

47 46.1 免許・資格を持っていない

今の仕事に就くときに有利であった免許・資格(保有5名以上のもの)

順位	平均値	人数	コード	資格名
1	1.71	14	4805	普通自動車免許(一種)
2	1.38	8	4816	高所作業車運転技能者
3	1.00	6	6710	小型移動式クレーン
4	0.80	5	6714	玉掛け技能者

今の仕事を遂行する上で役立つ免許・資格(保有5名以上のもの)

順位	平均値	人数	コード	資格名
1	1.88	8	4816	高所作業車運転技能者
2	1.86	14	4805	普通自動車免許(一種)
3	1.83	6	6710	小型移動式クレーン
4	1.80	5	6714	玉掛け技能者

性別と年齢段階

性別	20歳未満	20代	30代	40代	50代	60歳以上	無回答	合計
男性	0	2	29	25	9	1	0	66
%	0.0	3.0	43.9	37.9	13.6	1.5	0.0	65.3
女性	0	6	20	8	1	0	0	35
%	0.0	17.1	57.1	22.9	2.9	0.0	0.0	34.7
合計	0	8	49	33	10	1	0	101
%	0.0	7.9	48.5	32.7	9.9	1.0	0.0	100.0

最終学歴(Q6)

学歴	人数	%
中学校	1	1.0
高校	38	37.6
専修・専門学校	23	22.8
短大・高専	13	12.9
大学(文系)	22	21.8
大学(理系)	4	4.0
大学院	0	0.0
合計	101	100.0

必要であった教育訓練(Q5)

教育訓練	人数	%
高校	23	22.8
短大・高専	11	10.9
大学・大学院	9	8.9
専修学校・各種学校	13	12.9
公的機関が行う教育訓練	3	3.0
公的団体が行う教育訓練	0	0.0
民間の教育訓練	4	4.0
通信教育	1	1.0
自学・自習	29	28.7
その他	5	5.0
なし	31	30.7

現在の会社の会社規模

会社規模	人数	%
(2009データのみ)	40	80.0
29名以下	4	8.0
30~49名	1	2.0
50~99名	1	2.0
100~299名	1	2.0
300~499名	2	4.0
500~999名	0	0.0
1,000名以上	0	0.0
官公庁など	0	0.0
その他(勤めていないなど)	2	4.0
合計	50	100.0

現在の会社での勤続年数

勤続年数	人数	%
(2009データのみ)	19	38.0
5年未満	8	16.0
5年以上~10年未満	11	22.0
10年以上~15年未満	7	14.0
15年以上~20年未満	2	4.0
20年以上~25年未満	2	4.0
25年以上	2	4.0
その他(勤めていないなど)	1	2.0
合計	50	100.0

その職業からの収入(Q8)

収入	人数	%
100万円未満	6	5.9
100万円~200万円未満	14	13.9
200万円~300万円未満	18	17.8
300万円~400万円未満	24	23.8
400万円~500万円未満	20	19.8
500万円~600万円未満	9	8.9
600万円~700万円未満	5	5.0
700万円~800万円未満	1	1.0
800万円~900万円未満	1	1.0
900万円~1000万円未満	2	2.0
1000万円以上	1	1.0
合計	101	100.0

雇用形態(2009データのみ)

雇用形態	人数	%
正規の職員・従業員	45	90.0
パート	1	2.0
アルバイト	0	0.0
派遣社員	0	0.0
契約社員	1	2.0
嘱託	0	0.0
その他(勤めていないなど)	3	6.0
合計	50	100.0

現在の職業以外の前職(同じものが5名以上ある職業)

その他(61職種)	人数	%
現在の職業以外の経験職業なし	48	47.5
合計	101	100.0

持っている免許・資格(保有5名以上のもの)

順位	人数	%	コード	資格名
1	23	22.8	4805	普通自動車免許(一種)
	59	58.4		免許・資格を持っていない

今の仕事に就くときに有利であった免許・資格(保有5名以上のもの)

順位	平均値	人数	コード	資格名
1	1.43	23	4805	普通自動車免許(一種)

今の仕事を遂行する上で役立つ免許・資格(保有5名以上のもの)

順位	平均値	人数	コード	資格名
1	1.74	23	4805	普通自動車免許(一種)

性別と年齢段階

	20歳未満	20代	30代	40代	50代	60歳以上	無回答	合計
男性	0	2	20	38	16	4	0	80
%	0.0	2.5	25.0	47.5	20.0	5.0	0.0	79.2
女性	0	6	8	6	1	0	0	21
%	0.0	28.6	38.1	28.6	4.8	0.0	0.0	20.8
合計	0	8	28	44	17	4	0	101
%	0.0	7.9	27.7	43.6	16.8	4.0	0.0	100.0

最終学歴(Q6)

	人数	%
中学校	0	0.0
高校	14	13.9
専修・専門学校	31	30.7
短大・高専	8	7.9
大学(文系)	33	32.7
大学(理系)	13	12.9
大学院	2	2.0
合計	101	100.0

必要であった教育訓練(Q5)

教育訓練	人数	%
高校	10	9.9
短大・高専	7	6.9
大学・大学院	23	22.8
専修学校・各種学校	25	24.8
公的機関が行う教育訓練	0	0.0
公的団体が行う教育訓練	1	1.0
民間の教育訓練	3	3.0
通信教育	1	1.0
自学・自習	42	41.6
その他	8	7.9
なし	18	17.8

現在の会社の会社規模

会社規模	人数	%
(2009データのみのみ)		
29名以下	20	39.2
30~49名	1	2.0
50~99名	1	2.0
100~299名	0	0.0
300~499名	0	0.0
500~999名	0	0.0
1,000名以上	1	2.0
官公庁など	0	0.0
その他(勤めていないなど)	28	54.9
合計	51	100.0

現在の会社での勤続年数

勤続年数	人数	%
(2009データのみのみ)		
5年未満	10	19.6
5年以上~10年未満	9	17.6
10年以上~15年未満	11	21.6
15年以上~20年未満	5	9.8
20年以上~25年未満	6	11.8
25年以上	2	3.9
その他(勤めていないなど)	8	15.7
合計	51	100.0

その職業からの収入(Q8)

収入	人数	%
100万円未満	11	10.9
100万円~200万円未満	16	15.8
200万円~300万円未満	16	15.8
300万円~400万円未満	15	14.9
400万円~500万円未満	10	9.9
500万円~600万円未満	10	9.9
600万円~700万円未満	7	6.9
700万円~800万円未満	3	3.0
800万円~900万円未満	3	3.0
900万円~1000万円未満	4	4.0
1000万円以上	6	5.9
合計	101	100.0

雇用形態(2009データのみのみ)

雇用形態	人数	%
正規の職員・従業員	18	35.3
パート	1	2.0
アルバイト	1	2.0
派遣社員	0	0.0
契約社員	1	2.0
嘱託	0	0.0
その他(勤めていないなど)	30	58.8
合計	51	100.0

現在の職業以外の前職(同じものが5名以上ある職業)

職業	人数	%
グラフィックデザイナー	9	9.0
その他(64職種)	61	61.0
現在の職業以外の経験職業なし	30	30.0
合計	100	100.0

持っている免許・資格(保有5名以上のもの)

順位	人数	%	コード	資格名
1	18	18.0	4805	普通自動車免許(一種)
2	5	5.0	1903	中学校教諭免許
合計				
	53	53.0		免許・資格を持っていない

今の仕事に就くときに有利であった免許・資格(保有5名以上のもの)

順位	平均値	人数	コード	資格名
1	0.50	18	4805	普通自動車免許(一種)
2	0.20	5	1903	中学校教諭免許

今の仕事を遂行する上で役立つ免許・資格(保有5名以上のもの)

順位	平均値	人数	コード	資格名
1	0.67	18	4805	普通自動車免許(一種)
2	0.60	5	1903	中学校教諭免許

性別と年齢段階

	20歳未満	20代	30代	40代	50代	60歳以上	無回答	合計
男性	0	7	14	7	7	0	0	35
%	0.0	20.0	40.0	20.0	20.0	0.0	0.0	35.0
女性	0	15	37	12	1	0	0	65
%	0.0	23.1	56.9	18.5	1.5	0.0	0.0	65.0
合計	0	22	51	19	8	0	0	100
%	0.0	22.0	51.0	19.0	8.0	0.0	0.0	100.0

最終学歴(Q6)

学歴	人数	%
中学校	0	0.0
高校	21	21.0
専修・専門学校	32	32.0
短大・高専	13	13.0
大学(文系)	21	21.0
大学(理系)	8	8.0
大学院	5	5.0
合計	100	100.0

必要であった教育訓練(Q5)

教育訓練	人数	%
複数回答		
高校	23	23.0
短大・高専	13	13.0
大学・大学院	14	14.0
専修学校・各種学校	23	23.0
公的機関が行う教育訓練	0	0.0
公的団体が行う教育訓練	0	0.0
民間の教育訓練	3	3.0
通信教育	3	3.0
自学・自習	61	61.0
その他	4	4.0
なし	13	13.0

現在の会社の会社規模

会社規模	人数	%
29名以下	19	38.0
30~49名	1	2.0
50~99名	0	0.0
100~299名	2	4.0
300~499名	0	0.0
500~999名	2	4.0
1,000名以上	1	2.0
官公庁など	0	0.0
その他(勤めていないなど)	25	50.0
合計	50	100.0

現在の会社での勤続年数

勤続年数	人数	%
5年未満	21	42.0
5年以上~10年未満	4	8.0
10年以上~15年未満	5	10.0
15年以上~20年未満	3	6.0
20年以上~25年未満	1	2.0
25年以上	2	4.0
その他(勤めていないなど)	14	28.0
合計	50	100.0

その職業からの収入(Q8)

収入	人数	%
100万円未満	39	39.0
100万円~200万円未満	21	21.0
200万円~300万円未満	12	12.0
300万円~400万円未満	10	10.0
400万円~500万円未満	9	9.0
500万円~600万円未満	4	4.0
600万円~700万円未満	2	2.0
700万円~800万円未満	0	0.0
800万円~900万円未満	0	0.0
900万円~1000万円未満	0	0.0
1000万円以上	3	3.0
合計	100	100.0

雇用形態(2009データのみ)

雇用形態	人数	%
正規の職員・従業員	9	18.0
パート	2	4.0
アルバイト	3	6.0
派遣社員	1	2.0
契約社員	2	4.0
嘱託	3	6.0
その他(勤めていないなど)	30	60.0
合計	50	100.0

農業技術者

現在の職業以外の前職(同じものが5名以上ある職業)

その他(53職種)	人数	%
現在の職業以外の経験職業なし	46	45.1
合計	102	100.0

持っている免許・資格(保有5名以上のもの)

順位	人数	%	コード	資格名
1	8	7.8	4805	普通自動車免許(一種)
2	6	5.9	1611	毒物劇物取扱責任者
	52	51.0		免許・資格を持っていない

今の仕事に就くときに有利であった免許・資格(保有5名以上のもの)

順位	平均値	人数	コード	資格名
1	1.50	8	4805	普通自動車免許(一種)
2	0.67	6	1611	毒物劇物取扱責任者

今の仕事を遂行する上で役立つ免許・資格(保有5名以上のもの)

順位	平均値	人数	コード	資格名
1	1.75	8	4805	普通自動車免許(一種)
2	1.17	6	1611	毒物劇物取扱責任者

性別と年齢段階

	20歳未満	20代	30代	40代	50代	60歳以上	無回答	合計
男性	0	9	42	26	11	4	0	92
%	0.0	9.8	45.7	28.3	12.0	4.3	0.0	90.2
女性	0	3	5	2	0	0	0	10
%	0.0	3.0	5.0	2.0	0.0	0.0	0.0	9.8
合計	0	12	47	28	11	4	0	102
%	0.0	11.8	46.1	27.5	10.8	3.9	0.0	100.0

最終学歴(Q6)

	人数	%
中学校	1	1.0
高校	28	27.5
専修・専門学校	12	11.8
短大・高専	10	9.8
大学(文系)	12	11.8
大学(理系)	26	25.5
大学院	13	12.7
合計	102	100.0

必要であった教育訓練(Q5)

複数回答	人数	%
高校	29	28.4
短大・高専	6	5.9
大学・大学院	41	40.2
専修学校・各種学校	6	5.9
公的機関が行う教育訓練	8	7.8
公的団体が行う教育訓練	3	2.9
民間の教育訓練	2	2.0
通信教育	2	2.0
自学・自習	23	22.5
その他	2	2.0
なし	11	10.8

現在の会社の会社規模

(2009データのみ)	人数	%
29名以下	22	43.1
30~49名	2	3.9
50~99名	4	7.8
100~299名	1	2.0
300~499名	1	2.0
500~999名	3	5.9
1,000名以上	4	7.8
官公庁など	7	13.7
その他(勤めていないなど)	7	13.7
合計	51	100.0

現在の会社での勤続年数

(2009データのみ)	人数	%
5年未満	8	15.7
5年以上~10年未満	8	15.7
10年以上~15年未満	11	21.6
15年以上~20年未満	8	15.7
20年以上~25年未満	9	17.6
25年以上	3	5.9
その他(勤めていないなど)	4	7.8
合計	51	100.0

その職業からの収入(Q8)

	人数	%
100万円未満	8	7.8
100万円~200万円未満	5	4.9
200万円~300万円未満	16	15.7
300万円~400万円未満	18	17.6
400万円~500万円未満	20	19.6
500万円~600万円未満	14	13.7
600万円~700万円未満	8	7.8
700万円~800万円未満	8	7.8
800万円~900万円未満	2	2.0
900万円~1000万円未満	0	0.0
1000万円以上	3	2.9
合計	102	100.0

雇用形態(2009データのみ)

	人数	%
正規の職員・従業員	41	80.4
パート	0	0.0
アルバイト	0	0.0
派遣社員	0	0.0
契約社員	0	0.0
嘱託	0	0.0
その他(勤めていないなど)	12	23.5
合計	53	103.9

畑作農業者

現在の職業以外の前職(同じものが5名以上ある職業)

	人数	%
一般事務員	6	5.9
その他(74職種)	64	62.7
現在の職業以外の経験職業なし	32	31.4
合計	102	100.0

持っている免許・資格(保有5名以上のもの)

順位	人数	%	コード	資格名
1	25	24.5	4805	普通自動車免許(一種)
2	12	11.8	4808	大型特殊自動車(一種)
	54	52.9		免許・資格を持っていない

今の仕事に就くときに有利であった免許・資格(保有5名以上のもの)

順位	平均値	人数	コード	資格名
1	1.56	25	4805	普通自動車免許(一種)
2	1.33	12	4808	大型特殊自動車(一種)

今の仕事を遂行する上で役立つ免許・資格(保有5名以上のもの)

順位	平均値	人数	コード	資格名
1	1.80	25	4805	普通自動車免許(一種)
2	1.50	12	4808	大型特殊自動車(一種)

性別と年齢段階

	20歳未満	30代	40代	50代	60歳以上	無回答	合計
男性	0	6	37	25	12	3	83
%	0.0	7.2	44.6	30.1	14.5	3.6	81.4
女性	0	4	11	2	2	0	19
%	0.0	2.1	57.9	10.5	0.0	0.0	18.6
合計	0	10	48	27	14	3	102
%	0.0	9.8	47.1	26.5	13.7	2.9	100.0

最終学歴(Q6)

	人数	%
中学校	0	0.0
高校	38	37.3
専修・専門学校	15	14.7
短大・高専	12	11.8
大学(文系)	21	20.6
大学(理系)	13	12.7
大学院	3	2.9
合計	102	100.0

必要であった教育訓練(Q5)

	人数	%
重複回答	17	16.7
高校	8	7.8
短大・高専	8	7.8
大学・大学院	6	5.9
専修学校・各種学校	4	3.9
公的機関が行う教育訓練	2	2.0
公的団体が行う教育訓練	3	2.9
民間の教育訓練	0	0.0
通信教育	25	24.5
自学・自習	6	5.9
その他	43	42.2
なし		

現在の会社の会社規模

	人数	%
(2009データのみのみ)	33	63.5
29名以下	0	0.0
30~49名	1	1.9
50~99名	0	0.0
100~299名	1	1.9
300~499名	0	0.0
500~999名	0	0.0
1,000名以上	0	0.0
官公庁など	0	0.0
その他(勤めていないなど)	17	32.7
合計	52	100.0

現在の会社での勤続年数

	人数	%
(2009データのみのみ)	17	32.7
5年未満	11	21.2
5年以上~10年未満	6	11.5
10年以上~15年未満	3	5.8
15年以上~20年未満	3	5.8
20年以上~25年未満	7	13.5
25年以上	5	9.6
その他(勤めていないなど)	52	100.0
合計		

その職業からの収入(Q8)

	人数	%
100万円未満	29	28.4
100万円~200万円未満	21	20.6
200万円~300万円未満	27	26.5
300万円~400万円未満	7	6.9
400万円~500万円未満	4	3.9
500万円~600万円未満	4	3.9
600万円~700万円未満	5	4.9
700万円~800万円未満	1	1.0
800万円~900万円未満	2	2.0
900万円~1000万円未満	0	0.0
1000万円以上	2	2.0
合計	102	100.0

雇用形態(2009データのみのみ)

	人数	%
正規の職員・従業員	19	36.5
パート	1	1.9
アルバイト	0	0.0
派遣社員	0	0.0
契約社員	0	0.0
嘱託	0	0.0
その他(勤めていないなど)	32	61.5
合計	52	100.0

稲作農業者

現在の職業以外の前職(同じものが5名以上ある職業)

職業	人数	%
一般事務員	9	8.9
その他(72職種)	62	61.4
現在の職業以外の経験職業なし	30	29.7
合計	101	100.0

持っている免許・資格(保有5名以上のもの)

順位	人数	%	コード	資格名
1	29	28.7	4805	普通自動車免許(一種)
2	8	7.9	4808	大型特殊自動車(一種)
3	6	5.9	4810	自動二輪車免許
合計	43	42.6		免許・資格を持っていない

今の仕事に就くときに有利であった免許・資格(保有5名以上のもの)

順位	平均値	人数	コード	資格名
1	1.66	29	4805	普通自動車免許(一種)
2	1.38	8	4808	大型特殊自動車(一種)
3	0.33	6	4810	自動二輪車免許

今の仕事を遂行する上で役立つ免許・資格(保有5名以上のもの)

順位	平均値	人数	コード	資格名
1	1.72	29	4805	普通自動車免許(一種)
2	1.25	8	4808	大型特殊自動車(一種)
3	0.33	6	4810	自動二輪車免許

性別と年齢段階

	20歳未満	20代	30代	40代	50代	60歳以上	無回答	合計
男性	0	2	23	25	26	5	0	81
%	0.0	2.5	28.4	30.9	32.1	6.2	0.0	80.2
女性	0	2	6	9	3	0	0	20
%	0.0	10.0	30.0	45.0	15.0	0.0	0.0	19.8
合計	0	4	29	34	29	5	0	101
%	0.0	4.0	28.7	33.7	28.7	5.0	0.0	100.0

最終学歴(Q6)

学歴	人数	%
中学校	1	1.0
高校	36	35.6
専修・専門学校	12	11.9
短大・高専	12	11.9
大学(文系)	28	27.7
大学(理系)	10	9.9
大学院	2	2.0
合計	101	100.0

必要であった教育訓練(Q5)

教育訓練	人数	%
重複回答	29	28.7
高校	6	5.9
短大・高専	9	8.9
大学・大学院	4	4.0
専修学校・各種学校	4	4.0
公的機関が行う教育訓練	0	0.0
公的団体が行う教育訓練	5	5.0
民間の教育訓練	5	5.0
通学教育	27	26.7
自学・自習	5	5.0
その他	30	29.7
なし		

現在の会社の会社規模

会社規模	人数	%
現在の会社(2009データのみ)	30	58.8
29名以下	0	0.0
30~49名	0	0.0
50~99名	1	2.0
100~299名	0	0.0
300~499名	0	0.0
500~999名	0	0.0
1,000名以上	0	0.0
官公庁など	1	2.0
その他(勤めていないなど)	19	37.3
合計	51	100.0

現在の会社での勤続年数

勤続年数	人数	%
現在の会社(2009データのみ)	10	19.6
5年未満	11	21.6
5年以上~10年未満	3	5.9
10年以上~15年未満	3	5.9
15年以上~20年未満	5	9.8
20年以上~25年未満	10	19.6
25年以上	9	17.6
その他(勤めていないなど)	51	100.0

その職業からの収入(Q8)

収入	人数	%
100万円未満	23	22.8
100万円~200万円未満	22	21.8
200万円~300万円未満	26	25.7
300万円~400万円未満	13	12.9
400万円~500万円未満	7	6.9
500万円~600万円未満	3	3.0
600万円~700万円未満	4	4.0
700万円~800万円未満	0	0.0
800万円~900万円未満	0	0.0
900万円~1000万円未満	2	2.0
1000万円以上	1	1.0
合計	101	100.0

雇用形態(2009データのみ)

雇用形態	人数	%
正規の職員・従業員	13	25.5
パート	0	0.0
アルバイト	0	0.0
派遣社員	0	0.0
契約社員	0	0.0
嘱託	0	0.0
その他(勤めていないなど)	38	74.5
合計	51	100.0

現在の職業以外の前職(同じものが5名以上ある職業)

職業	人数	%
一般事務員	9	9.0
その他(42職種)	39	39.0
現在の職業以外の経験職業なし	52	52.0
合計	100	100.0

持っている免許・資格(保有5名以上のもの)

順位	人数	%	コード	資格名
1	10	10.0	4805	普通自動車免許(一種)
2	7	7.0	9907	愛玩動物飼養管理士2級
3	7	7.0	9912	JKCハンドラーC級
4	7	7.0	9916	JKCトリマーB級
5	7	7.0	9917	JKCトリマーC級
6	6	6.0	9915	JKCトリマーA級
	27	27.0		免許・資格を持っていない

今の仕事に就くときに有利であった免許・資格(保有5名以上のもの)

順位	平均値	人数	コード	資格名
1	1.43	7	9916	JKCトリマーB級
2	1.40	10	4805	普通自動車免許(一種)
3	1.29	7	9917	JKCトリマーC級
4	1.17	6	9915	JKCトリマーA級
5	0.57	7	9907	愛玩動物飼養管理士2級
6	0.17	6	9912	JKCハンドラーC級

今の仕事を遂行する上で役立つ免許・資格(保有5名以上のもの)

順位	平均値	人数	コード	資格名
1	1.60	10	4805	普通自動車免許(一種)
2	1.57	7	9916	JKCトリマーB級
3	1.14	7	9917	JKCトリマーC級
4	1.00	7	9907	愛玩動物飼養管理士2級
5	0.83	6	9915	JKCトリマーA級
6	0.17	6	9912	JKCハンドラーC級

性別と年齢段階

	20歳未満	20代	30代	40代	50代	60歳以上	無回答	合計
男性	0	2	3	4	3	0	0	12
%	0.0	16.7	25.0	33.3	25.0	0.0	0.0	12.0
女性	0	26	42	15	5	0	0	88
%	0.0	29.5	47.7	17.0	5.7	0.0	0.0	88.0
合計	0	28	45	19	8	0	0	100
%	0.0	28.0	45.0	19.0	8.0	0.0	0.0	100.0

最終学歴(Q6)

学歴	人数	%
中学校	3	3.0
高校	18	18.0
専修・専門学校	61	61.0
短大・高専	10	10.0
大学(文系)	5	5.0
大学(理系)	2	2.0
大学院	1	1.0
合計	100	100.0

必要であった教育訓練(Q5)

教育訓練	人数	%
複数回答		
高校	16	16.0
短大・高専	7	7.0
大学・大学院	2	2.0
専修学校・各種学校	69	69.0
公的機関が行う教育訓練	0	0.0
公的団体が行う教育訓練	0	0.0
民間の教育訓練	5	5.0
通信教育	1	1.0
自学・自習	8	8.0
その他	5	5.0
なし	8	8.0

現在の会社の会社規模

会社規模	人数	%
(2009データのみ)		
29名以下	38	76.0
30~49名	0	0.0
50~99名	0	0.0
100~299名	0	0.0
300~499名	0	0.0
500~999名	0	0.0
1,000名以上	1	2.0
官公庁など	0	0.0
その他(勤めていないなど)	11	22.0
合計	50	100.0

現在の会社での勤続年数

勤続年数	人数	%
(2009データのみ)		
5年未満	29	58.0
5年以上~10年未満	9	18.0
10年以上~15年未満	2	4.0
15年以上~20年未満	2	4.0
20年以上~25年未満	3	6.0
25年以上	1	2.0
その他(勤めていないなど)	4	8.0
合計	50	100.0

その職業からの収入(Q8)

収入	人数	%
100万円未満	17	17.0
100万円~200万円未満	37	37.0
200万円~300万円未満	21	21.0
300万円~400万円未満	11	11.0
400万円~500万円未満	2	2.0
500万円~600万円未満	4	4.0
600万円~700万円未満	2	2.0
700万円~800万円未満	1	1.0
800万円~900万円未満	1	1.0
900万円~1000万円未満	0	0.0
1000万円以上	4	4.0
合計	100	100.0

雇用形態(2009データのみ)

雇用形態	人数	%
正規の職員・従業員	21	42.0
パート	3	6.0
アルバイト	12	24.0
派遣社員	0	0.0
契約社員	1	2.0
嘱託	1	2.0
その他(勤めていないなど)	12	24.0
合計	50	100.0

現在の職業以外の前職(同じものが5名以上ある職業)

一般事務員	人数	%
その他(67職種)	7	7.0
現在の職業以外の経験職業なし	62	62.0
合計	31	31.0
	100	100.0

持っている免許・資格(保有5名以上のもの)

順位	人数	%	コード	資格名
1	19	19.0	4805	普通自動車免許(一種)
2	5	5.0	4815	フォークリフト技能者

免許・資格を持っていない

人数	%
59	59.0

今の仕事に就くときに有利であった免許・資格(保有5名以上のもの)

順位	平均値	人数	コード	資格名
1	1.58	19	4805	普通自動車免許(一種)
2	0.80	5	4815	フォークリフト技能者

今の仕事を遂行する上で役立つ免許・資格(保有5名以上のもの)

順位	平均値	人数	コード	資格名
1	1.74	19	4805	普通自動車免許(一種)
2	0.80	5	4815	フォークリフト技能者

性別と年齢段階

	20歳未満	20代	30代	40代	50代	60歳以上	無回答	合計
男性	0	6	27	22	13	8	0	76
%	0.0	7.9	35.5	28.9	17.1	10.5	0.0	76.0
女性	0	2	10	9	3	0	0	24
%	0.0	8.3	41.7	37.5	12.5	0.0	0.0	24.0
合計	0	8	37	31	16	8	0	100
%	0.0	8.0	37.0	31.0	16.0	8.0	0.0	100.0

最終学歴(Q6)

	人数	%
中学校	3	3.0
高校	22	22.0
専修・専門学校	14	14.0
短大・高専	9	9.0
大学(文系)	21	21.0
大学(理系)	29	29.0
大学院	2	2.0
合計	100	100.0

必要であった教育訓練(Q5)

複数回答	人数	%
高校	14	14.0
短大・高専	4	4.0
大学・大学院	15	15.0
専修学校・各種学校	4	4.0
公的機関が行う教育訓練	2	2.0
公的団体が行う教育訓練	0	0.0
民間の教育訓練	4	4.0
通信教育	4	4.0
自学・自習	35	35.0
その他	4	4.0
なし	41	41.0

現在の会社の会社規模

	人数	%
29名以下	29	58.0
30~49名	0	0.0
50~99名	0	0.0
100~299名	1	2.0
300~499名	0	0.0
500~999名	0	0.0
1,000名以上	0	0.0
官公庁など	1	2.0
その他(勤めていないなど)	19	38.0
合計	50	100.0

現在の会社での勤続年数

(2009年データのみ)	人数	%
5年未満	20	40.0
5年以上~10年未満	8	16.0
10年以上~15年未満	4	8.0
15年以上~20年未満	3	6.0
20年以上~25年未満	2	4.0
25年以上	5	10.0
その他(勤めていないなど)	8	16.0
合計	50	100.0

その職業からの収入(Q8)

	人数	%
100万円未満	27	27.0
100万円~200万円未満	20	20.0
200万円~300万円未満	16	16.0
300万円~400万円未満	12	12.0
400万円~500万円未満	9	9.0
500万円~600万円未満	6	6.0
600万円~700万円未満	2	2.0
700万円~800万円未満	4	4.0
800万円~900万円未満	2	2.0
900万円~1000万円未満	1	1.0
1000万円以上	1	1.0
合計	100	100.0

雇用形態(2009年データのみ)

	人数	%
正規の職員・従業員	14	28.0
パート	3	6.0
アルバイト	1	2.0
派遣社員	0	0.0
契約社員	1	2.0
嘱託	0	0.0
その他(勤めていないなど)	31	62.0
合計	50	100.0

現在の職業以外の前職(同じものが5名以上ある職業)

その他(73職種)	人数	%
現在の職業以外の経験職業なし	68	88.7
合計	99	100.0

性別と年齢段階

	20歳未満	20代	30代	40代	50代	60歳以上	無回答	合計
男性	0	12	21	16	11	4	0	64
%	0.0	18.8	32.8	25.0	17.2	6.3	0.0	64.6
女性	0	9	13	9	2	2	0	35
%	0.0	25.7	37.1	25.7	5.7	5.7	0.0	35.4
合計	0	21	34	25	13	6	0	99
%	0.0	21.2	34.3	25.3	13.1	6.1	0.0	100.0

最終学歴(Q6)

	人数	%
中学校	2	2.0
高校	34	34.3
専修・専門学校	16	16.2
短大・高専	9	9.1
大学(文系)	19	19.2
大学(理系)	16	16.2
大学院	3	3.0
合計	99	100.0

必要であった教育訓練(Q5)

複数回答	人数	%
高校	23	23.2
短大・高専	4	4.0
大学・大学院	15	15.2
専修学校・各種学校	4	4.0
公的機関が行う教育訓練	2	2.0
公的団体が行う教育訓練	3	3.0
民間の教育訓練	0	0.0
通信教育	0	0.0
自学・自習	21	21.2
その他	4	4.0
なし	42	42.4

現在の会社の会社規模

現在の会社の会社規模(2009データのみ)	人数	%
29名以下	44	88.0
30~49名	0	0.0
50~99名	0	0.0
100~299名	1	2.0
300~499名	0	0.0
500~999名	0	0.0
1,000名以上	0	0.0
官公庁など	0	0.0
その他(勤めていないなど)	5	10.0
合計	50	100.0

現在の会社での勤続年数

現在の会社での勤続年数(2009データのみ)	人数	%
5年未満	25	50.0
5年以上~10年未満	8	16.0
10年以上~15年未満	9	18.0
15年以上~20年未満	1	2.0
20年以上~25年未満	0	0.0
25年以上	6	12.0
その他(勤めていないなど)	1	2.0
合計	50	100.0

その職業からの収入(Q8)

その職業からの収入(Q8)	人数	%
100万円未満	22	22.2
100万円~200万円未満	22	22.2
200万円~300万円未満	26	26.3
300万円~400万円未満	8	8.1
400万円~500万円未満	9	9.1
500万円~600万円未満	6	6.1
600万円~700万円未満	1	1.0
700万円~800万円未満	2	2.0
800万円~900万円未満	1	1.0
900万円~1000万円未満	0	0.0
1000万円以上	2	2.0
合計	99	100.0

雇用形態(2009データのみ)

雇用形態(2009データのみ)	人数	%
正規の職員・従業員	19	38.0
パート	4	8.0
アルバイト	5	10.0
派遣社員	0	0.0
契約社員	0	0.0
嘱託	1	2.0
その他(勤めていないなど)	21	42.0
合計	50	100.0

持っている免許・資格(保有5名以上のもの)

順位	人数	%	コード	資格名
1	18	18.2	4805	普通自動車免許(一種)
2	6	6.1	4808	大型特殊自動車(一種)
3	5	5.1	4801	大型自動車免許(一種)

免許・資格を持っていない

人数	%
51	51.5

今の仕事に就くときに有利であった免許・資格(保有5名以上のもの)

順位	平均値	人数	コード	資格名
1	1.67	18	4805	普通自動車免許(一種)
2	1.33	6	4808	大型特殊自動車(一種)
3	0.60	5	4801	大型自動車免許(一種)

今の仕事を遂行する上で役立つ免許・資格(保有5名以上のもの)

順位	平均値	人数	コード	資格名
1	1.78	18	4805	普通自動車免許(一種)
2	1.67	6	4808	大型特殊自動車(一種)
3	1.20	5	4801	大型自動車免許(一種)

花き栽培者

現在の職業以外の前職(同じものが5名以上ある職業)

職業	人数	%
一般事務員	5	5.1
その他(56職種)	58	58.6
現在の職業以外の経験職業なし	36	36.4
合計	99	100.0

持っている免許・資格(保有5名以上のもの)

順位	人数	%	コード	資格名
1	16	16.2	4805	普通自動車免許(一種)
2	7	7.1	1611	毒物劇物取扱責任者
必要であった教育訓練(Q5)				
複数回答				
	人数	%		
	22	22.2		
	7	7.1		
	11	11.1		
	5	5.1		
	5	5.1		
	0	0.0		
	1	1.0		
	2	2.0		
	28	28.3		
	7	7.1		
	34	34.3		

今の仕事に就くときに有利であった免許・資格(保有5名以上のもの)

順位	平均値	人数	コード	資格名
1	1.69	16	4805	普通自動車免許(一種)
2	0.57	7	1611	毒物劇物取扱責任者

今の仕事を遂行する上で役立つ免許・資格(保有5名以上のもの)

順位	平均値	人数	コード	資格名
1	1.75	16	4805	普通自動車免許(一種)
2	0.71	7	1611	毒物劇物取扱責任者

性別と年齢段階

	20歳未満	20代	30代	40代	50代	60歳以上	無回答	合計
男性	0	7	21	19	9	4	0	60
%	0.0	11.7	35.0	31.7	15.0	6.7	0.0	60.6
女性	0	6	18	13	2	0	0	39
%	0.0	15.4	46.2	33.3	5.1	0.0	0.0	39.4
合計	0	13	39	32	11	4	0	99
%	0.0	13.1	39.4	32.3	11.1	4.0	0.0	100.0

最終学歴(Q6)

学歴	人数	%
中学校	0	0.0
高校	37	37.4
専修・専門学校	9	9.1
短大・高専	17	17.2
大学(文系)	19	19.2
大学(理系)	14	14.1
大学院	3	3.0
合計	99	100.0

現在の会社の会社規模

会社規模	人数	%
29名以下	36	73.5
30~49名	0	0.0
50~99名	0	0.0
100~299名	1	2.0
300~499名	0	0.0
500~999名	0	0.0
1,000名以上	0	0.0
官公庁など	0	0.0
その他(勤めていないなど)	12	24.5
合計	49	100.0

雇用形態(2009データのみ)

雇用形態	人数	%
正規の職員・従業員	22	44.9
パート	6	12.2
アルバイト	1	2.0
派遣社員	0	0.0
契約社員	0	0.0
嘱託	0	0.0
その他(勤めていないなど)	20	40.8
合計	49	100.0

現在の会社での勤続年数

勤続年数	人数	%
5年未満	18	36.7
5年以上~10年未満	14	28.6
10年以上~15年未満	5	10.2
15年以上~20年未満	5	10.2
20年以上~25年未満	4	8.2
25年以上	0	0.0
その他(勤めていないなど)	3	6.1
合計	49	100.0

その職業からの収入(Q8)

収入	人数	%
100万円未満	33	33.3
100万円~200万円未満	18	18.2
200万円~300万円未満	19	19.2
300万円~400万円未満	9	9.1
400万円~500万円未満	6	6.1
500万円~600万円未満	3	3.0
600万円~700万円未満	3	3.0
700万円~800万円未満	3	3.0
800万円~900万円未満	2	2.0
900万円~1000万円未満	2	2.0
1000万円以上	1	1.0
合計	99	100.0

現在の職業以外の前職(同じものが5名以上ある職業)

その他(17職種)	人数	%
現在の職業以外の経験職業なし	15	15.2
合計	84	84.8
	99	100.0

持っている免許・資格(保有5名以上のもの)

順位	人数	%	コード	資格名
1	87	87.9	2703	獣医師
2	19	19.2	4805	普通自動車免許(一種)
3	5	5.1	4810	自動二輪車免許

5 5.1 免許・資格を持っていない

今の仕事に就くときに有利であった免許・資格(保有5名以上のもの)

順位	平均値	人数	コード	資格名
1	1.87	87	2703	獣医師
2	0.79	19	4805	普通自動車免許(一種)
3	0.00	5	4810	自動二輪車免許

今の仕事を遂行する上で役立つ免許・資格(保有5名以上のもの)

順位	平均値	人数	コード	資格名
1	1.82	87	2703	獣医師
2	1.37	19	4805	普通自動車免許(一種)
3	0.00	5	4810	自動二輪車免許

性別と年齢段階

	20歳未満	30代	40代	50代	60歳以上	無回答	合計
男性	0	7	23	28	10	1	69
%	0.0	10.1	33.3	40.6	14.5	1.4	69.7
女性	0	3	16	9	2	0	30
%	0.0	10.0	53.3	30.0	6.7	0.0	30.3
合計	0	10	39	37	12	1	99
%	0.0	10.1	39.4	37.4	12.1	1.0	100.0

最終学歴(Q6)

	人数	%
中学校	0	0.0
高校	0	0.0
専修・専門学校	2	2.0
短大・高専	0	0.0
大学(文系)	0	0.0
大学(理系)	67	67.7
大学院	30	30.3
合計	99	100.0

必要であった教育訓練(Q5)

	人数	%
重複回答	15	15.2
高校	1	1.0
短大・高専	1	1.0
大学・大学院	94	94.9
専修学校・各種学校	3	3.0
公的機関が行う教育訓練	0	0.0
公的団体が行う教育訓練	1	1.0
民間の教育訓練	2	2.0
通信教育	2	2.0
自学・自習	11	11.1
その他	3	3.0
なし	2	2.0

現在の会社の会社規模

	人数	%
29名以下	27	55.1
30~49名	0	0.0
50~99名	0	0.0
100~299名	1	2.0
300~499名	0	0.0
500~999名	1	2.0
1,000名以上	2	4.1
官公庁など	14	28.6
その他(勤めていないなど)	4	8.2
合計	49	100.0

現在の会社での勤続年数

	人数	%
5年未満	17	34.7
5年以上~10年未満	10	20.4
10年以上~15年未満	9	18.4
15年以上~20年未満	6	12.2
20年以上~25年未満	0	0.0
25年以上	5	10.2
その他(勤めていないなど)	2	4.1
合計	49	100.0

その職業からの収入(Q8)

	人数	%
100万円未満	6	6.1
100万円~200万円未満	3	3.0
200万円~300万円未満	7	7.1
300万円~400万円未満	11	11.1
400万円~500万円未満	17	17.2
500万円~600万円未満	17	17.2
600万円~700万円未満	12	12.1
700万円~800万円未満	12	12.1
800万円~900万円未満	5	5.1
900万円~1000万円未満	3	3.0
1000万円以上	6	6.1
合計	99	100.0

雇用形態(2009データのみ)

	人数	%
正規の職員・従業員	33	67.3
パート	1	2.0
アルバイト	2	4.1
派遣社員	0	0.0
契約社員	1	2.0
嘱託	0	0.0
その他(勤めていないなど)	12	24.5
合計	49	100.0

アウトドアインストラクター

現在の職業以外の前職(同じものが5名以上ある職業)

システムエンジニア(ソフトウェア開発)	人数	%
その他(76職種)	5	5.4
現在の職業以外の経験職業なし	67	72.8
合計	20	21.7
	92	100.0

持っている免許・資格(保有5名以上のもの)

順位	人数	%	コード	資格名
1	12	13.0	7304	潜水士
2	11	12.0	4805	普通自動車免許(一種)
	38	41.3		免許・資格を持っていない

今の仕事に就くときに有利であった免許・資格(保有5名以上のもの)

順位	平均値	人数	コード	資格名
1	1.82	11	4805	普通自動車免許(一種)
2	1.50	12	7304	潜水士

今の仕事を遂行する上で役立つ免許・資格(保有5名以上のもの)

順位	平均値	人数	コード	資格名
1	1.82	11	4805	普通自動車免許(一種)
2	0.83	12	7304	潜水士

性別と年齢段階

20歳未満	20代	30代	40代	50代	60歳以上	無回答	合計
男性	0	9	24	20	9	3	65
%	0.0	13.8	36.9	30.8	13.8	4.6	70.7
女性	0	3	18	6	0	0	27
%	0.0	11.1	66.7	22.2	0.0	0.0	29.3
合計	0	12	42	26	9	3	92
%	0.0	13.0	45.7	28.3	9.8	3.3	100.0

最終学歴(Q6)

人数	%	
中学校	2	2.2
高校	18	19.6
専修・専門学校	15	16.3
短大・高専	10	10.9
大学(文系)	28	30.4
大学(理系)	14	15.2
大学院	5	5.4
合計	92	100.0

必要であった教育訓練(Q5)

人数	%	
複数回答		
高校	13	14.1
短大・高専	6	6.5
大学・大学院	18	19.6
専修学校・各種学校	7	7.6
専修機関が行う教育訓練	3	3.3
公的団体が行う教育訓練	2	2.2
民間の教育訓練	8	8.7
通信教育	3	3.3
自学・自習	44	47.8
その他	10	10.9
なし	16	17.4

現在の会社の会社規模

人数	%	
29名以下	25	59.5
30~49名	0	0.0
50~99名	1	2.4
100~299名	2	4.8
300~499名	0	0.0
500~999名	0	0.0
1,000名以上	6	14.3
官公庁など	0	0.0
その他(勤めていないなど)	8	19.0
合計	42	100.0

現在の会社での勤続年数

人数	%	
5年未満	15	35.7
5年以上~10年未満	7	16.7
10年以上~15年未満	6	14.3
15年以上~20年未満	3	7.1
20年以上~25年未満	4	9.5
25年以上	0	0.0
その他(勤めていないなど)	7	16.7
合計	42	100.0

雇用形態(2009データのみ)

人数	%	
正規の職員・従業員	23	54.8
パート	3	7.1
アルバイト	3	7.1
派遣社員	1	2.4
契約社員	1	2.4
嘱託	0	0.0
その他(勤めていないなど)	11	26.2
合計	42	100.0

その職業からの収入(Q8)

人数	%	
100万円未満	14	15.2
100万円~200万円未満	11	12.0
200万円~300万円未満	26	28.3
300万円~400万円未満	13	14.1
400万円~500万円未満	10	10.9
500万円~600万円未満	5	5.4
600万円~700万円未満	0	0.0
700万円~800万円未満	4	4.3
800万円~900万円未満	1	1.1
900万円~1000万円未満	2	2.2
1000万円以上	6	6.5
合計	92	100.0

現在の職業以外の前職(同じものが5名以上ある職業)

	人数	%
土木施工管理技術者	5	6.0
その他(47職種)	45	53.6
現在の職業以外の経験職業なし	34	40.5
合計	84	100.0

持っている免許・資格(保有5名以上のもの)

順位	人数	%	コード	資格名
1	17	20.2	1430	造園施工管理技術士1級
2	16	19.0	1431	造園施工管理技術士2級
3	11	13.1	1429	土木施工管理技術士2級
4	9	10.7	1428	土木施工管理技術士1級
5	7	8.3	4601	造園技能士(1級)
6	6	7.1	4805	普通自動車免許(一種)

27 32.1 免許・資格を持っていない

今の仕事に就くときに有利であった免許・資格(保有5名以上のもの)

順位	平均値	人数	コード	資格名
1	1.33	9	1428	土木施工管理技術士1級
2	1.31	16	1431	造園施工管理技術士2級
3	1.27	11	1429	土木施工管理技術士2級
4	1.18	17	1430	造園施工管理技術士1級
5	1.00	7	4601	造園技能士(1級)
6	1.00	6	4805	普通自動車免許(一種)

今の仕事を遂行する上で役立つ免許・資格(保有5名以上のもの)

順位	平均値	人数	コード	資格名
1	1.53	17	1430	造園施工管理技術士1級
2	1.33	9	1428	土木施工管理技術士1級
3	1.33	6	4805	普通自動車免許(一種)
4	1.31	16	1431	造園施工管理技術士2級
5	1.14	7	4601	造園技能士(1級)
6	1.00	11	1429	土木施工管理技術士2級

性別と年齢段階

	20歳未満	20代	30代	40代	50代	60歳以上	無回答	合計
男性	0	9	22	18	13	4	0	66
%	0.0	13.6	33.3	27.3	19.7	6.1	0.0	78.6
女性	0	3	6	6	3	0	0	18
%	0.0	16.7	33.3	33.3	16.7	0.0	0.0	21.4
合計	0	12	28	24	16	4	0	84
%	0.0	14.3	33.3	28.6	19.0	4.8	0.0	100.0

最終学歴(Q6)

	人数	%
中学校	1	1.2
高校	32	38.1
専修・専門学校	7	8.3
短大・高専	12	14.3
大学(文系)	14	16.7
大学(理系)	16	19.0
大学院	2	2.4
合計	84	100.0

必要であった教育訓練(Q5)

	人数	%
重複回答	20	23.8
高校	9	10.7
短大・高専	17	20.2
大学・大学院	4	4.8
専修学校・各種学校	6	7.1
公的機関が行う教育訓練	2	2.4
公的団体が行う教育訓練	9	10.7
民間の教育訓練	3	3.6
通学・自習	27	32.1
自学・自習	5	6.0
その他	20	23.8
なし		

現在の会社の会社規模

	人数	%
29名以下	32	72.7
30~49名	4	9.1
50~99名	0	0.0
100~299名	1	2.3
300~499名	0	0.0
500~999名	2	4.5
1,000名以上	2	4.5
官公庁など	0	0.0
その他(勤めていないなど)	3	6.8
合計	44	100.0

現在の会社での勤続年数

	人数	%
5年未満	15	34.1
5年以上~10年未満	10	22.7
10年以上~15年未満	9	20.5
15年以上~20年未満	4	9.1
20年以上~25年未満	5	11.4
25年以上	1	2.3
その他(勤めていないなど)	0	0.0
合計	44	100.0

その職業からの収入(Q8)

	人数	%
100万円未満	4	4.8
100万円~200万円未満	14	16.7
200万円~300万円未満	15	17.9
300万円~400万円未満	18	21.4
400万円~500万円未満	7	8.3
500万円~600万円未満	7	8.3
600万円~700万円未満	6	7.1
700万円~800万円未満	4	4.8
800万円~900万円未満	3	3.6
900万円~1000万円未満	2	2.4
1000万円以上	4	4.8
合計	84	100.0

雇用形態(2009データのみ)

	人数	%
正規の職員・従業員	34	77.3
パート	1	2.3
アルバイト	3	6.8
派遣社員	0	0.0
契約社員	1	2.3
嘱託	0	0.0
その他(勤めていないなど)	5	11.4
合計	44	100.0

労働政策研究報告書 No.121-2

我が国における職業に関する資格の分析－Web 免許資格調査から－(第2分冊)

発行年月日 2010年5月17日

編集・発行 独立行政法人 労働政策研究・研修機構

〒177-8502 東京都練馬区上石神井 4-8-23

(照会先) 研究調整部研究調整課 TEL:03-5991-5104

(販売) 研究調整部成果普及課 TEL:03-5903-6263

FAX:03-5903-6115

印刷・製本 株式会社 上野高速印刷

©2010 JILPT

* 労働政策研究報告書全文はホームページで提供しております。(URL:<http://www.jil.go.jp/>)