

資 料

- ・ 基礎集計（就業者票・非就業者用）
- ・ 留置調査票（就業者用）
- ・ 留置調査票（非就業者用）
- ・ 面接票
- ・ 面接用調査員マニュアル

第2回働くことと学ぶことについての調査（就業者）

単位：％、太字は実数 注：記述式解答、無回答、誤回答については掲載を省いた。

	合計	性別		年齢				就業形態			
		男	女	25-29歳	30-34歳	35-39歳	40-44歳	正社員	非正社員	経営・自 営・家業	
合計(N)	3,137	1,881	1,256	781	869	778	709	1,774	923	440	
(%)	100.0	100.0	100.0	100.0	100.0	100.0	100.0	100.0	100.0	100.0	
性別	男性	60.0	100.0	0.0	55.8	61.0	62.7	60.2	77.4	20.5	72.5
	女性	40.0	0.0	100.0	44.2	39.0	37.3	39.8	22.6	79.5	27.5
年齢段階	25～29歳	24.9	23.2	27.5	100.0	0.0	0.0	0.0	28.7	24.3	10.7
	30～34歳	27.7	28.2	27.0	0.0	100.0	0.0	0.0	28.8	28.3	22.0
	35～39歳	24.8	25.9	23.1	0.0	0.0	100.0	0.0	22.9	24.4	33.2
	40～44歳	22.6	22.7	22.5	0.0	0.0	0.0	100.0	19.5	23.1	34.1
就業形態	正社員	56.6	73.0	31.9	65.3	58.8	52.3	48.8	100.0	0.0	0.0
	非正社員	29.4	10.0	58.4	28.7	30.0	28.9	30.0	0.0	100.0	0.0
問1. 仕事の状況	経営・自営・家業	14.0	17.0	9.6	6.0	11.2	18.8	21.2	0.0	0.0	100.0
	仕事を主としている	77.3	98.0	46.3	86.9	78.3	72.9	70.4	95.3	40.7	81.6
	家事が主で仕事もしている	20.7	0.4	51.1	10.8	19.6	25.3	27.9	3.7	55.4	16.6
	家事以外のことが主で仕事もしている	1.3	1.0	1.7	1.9	1.2	0.8	1.3	0.3	3.4	0.7
問2. 働き方	経営者・役員	1.9	2.6	0.9	0.1	1.8	3.0	2.8	0.0	0.0	13.6
	自営業主・自由業者・内職	7.7	9.8	4.6	2.9	5.9	10.9	11.7	0.0	0.0	55.0
	家族従業員	4.4	4.6	4.1	2.9	3.5	4.9	6.6	0.0	0.0	31.4
	正社員・正職員（役職なし）	38.6	45.1	28.8	59.2	41.4	29.8	22.0	68.2	0.0	0.0
	正社員・正職員（職長、班長、組長）	7.4	11.0	2.0	3.8	10.4	7.7	7.2	13.0	0.0	0.0
	正社員・正職員（係長、係長相当職）	5.5	8.6	0.8	1.2	3.9	8.7	8.6	9.7	0.0	0.0
	正社員・正職員（課長、課長相当職）	4.2	6.9	0.2	0.5	2.2	5.1	9.7	7.4	0.0	0.0
	正社員・正職員（部長、部長相当職）	0.9	1.4	0.2	0.6	0.9	0.9	1.3	1.6	0.0	0.0
	パート	15.6	1.1	37.4	8.2	15.9	18.1	20.7	0.0	53.1	0.0
	アルバイト	5.8	3.9	8.7	10.5	5.5	4.2	2.7	0.0	19.7	0.0
	契約社員	3.6	3.1	4.4	4.6	4.4	3.1	2.3	0.0	12.4	0.0
	嘱託	0.5	0.2	0.9	0.6	0.5	0.3	0.6	0.0	1.6	0.0
	臨時社員	0.5	0.3	0.8	0.9	0.2	0.3	0.6	0.0	1.6	0.0
	派遣社員	2.5	1.0	4.7	2.8	2.9	2.1	2.1	0.0	8.5	0.0
	その他	0.6	0.3	1.1	0.6	0.5	0.6	0.8	0.0	2.2	0.0
	その他雇用非正規	0.3	0.2	0.5	0.4	0.2	0.3	0.3	0.0	1.0	0.0
	非正社員計(N)	923	189	734	224	261	225	213	0	923	0
		100.0	100.0	100.0	100.0	100.0	100.0	100.0	0.0	100.0	0.0
(付問1). 正社員への採用・登用の可能性	間違いなく登用される	5.7	10.1	4.6	8.0	6.5	4.0	4.2	0.0	5.7	0.0
	ほぼ登用される	10.4	12.2	9.9	12.9	10.3	8.4	9.9	0.0	10.4	0.0
	半々	16.4	20.6	15.3	18.8	18.0	17.3	10.8	0.0	16.4	0.0
	ほぼ見込みはない	18.1	16.4	18.5	15.6	21.5	14.7	20.2	0.0	18.1	0.0
	まったく見込みはない	24.8	14.8	27.4	16.5	20.3	31.6	31.9	0.0	24.8	0.0
	わからない	24.1	24.9	23.8	27.2	22.6	24.0	22.5	0.0	24.1	0.0
(付問2). 雇用契約期間の有無	雇用契約期間の定めがある	35.6	39.2	34.7	37.5	37.5	36.4	30.5	0.0	35.6	0.0
	雇用期間の定めがない	45.2	35.4	47.7	41.1	44.4	44.4	51.2	0.0	45.2	0.0
	わからない	18.3	24.3	16.8	20.5	17.2	17.8	17.8	0.0	18.3	0.0
	雇用契約期間有計(N)	329	74	255	84	98	82	65	0	329	0
		100.0	100.0	100.0	100.0	100.0	100.0	100.0	0.0	100.0	0.0
(付問2). 雇用契約期間(月数)	1か月	0.9	2.7	0.4	1.2	2.0	0.0	0.0	0.0	0.9	0.0
	2-3か月	20.7	18.9	21.2	16.7	23.5	22.0	20.0	1.0	20.7	1.0
	4-6か月	29.8	31.1	29.4	34.5	27.6	25.6	32.3	2.0	29.8	2.0
	7-11か月	1.5	1.4	1.6	3.6	1.0	1.2	0.0	3.0	1.5	3.0
	1-3年未満	39.8	39.2	40.0	36.9	41.8	40.2	40.0	4.0	39.8	4.0
	3年以上	4.3	4.1	4.3	4.8	3.1	6.1	3.1	5.0	4.3	5.0
(付問3). 雇用契約の更新	ほぼ間違いなく更新される	59.6	67.6	57.3	54.8	59.2	64.6	60.0	0.0	59.6	0.0
	更新される可能性が高い	23.1	18.9	24.3	21.4	25.5	19.5	26.2	0.0	23.1	0.0
	半々	4.3	5.4	3.9	4.8	5.1	3.7	3.1	0.0	4.3	0.0
	更新される可能性が低い	1.8	4.1	1.2	3.6	0.0	2.4	1.5	0.0	1.8	0.0
	更新されない	4.0	0.0	5.1	7.1	4.1	1.2	3.1	0.0	4.0	0.0
	わからない	4.0	4.1	3.9	3.6	5.1	3.7	3.1	0.0	4.0	0.0
問3. 勤務開始時期(年)	1980-1984年	0.1	0.1	0.1	0.0	0.0	0.0	0.4	0.1	0.0	0.5
	1985-1989年	2.2	3.1	0.9	0.0	0.0	0.3	9.6	2.9	0.2	3.6
	1990-1994年	7.6	10.6	3.2	0.0	0.2	10.8	21.6	10.4	0.9	10.5
	1995-1999年	11.4	15.6	5.2	0.0	10.8	21.1	14.1	14.5	1.6	19.5
	2000-2004年	18.4	21.9	13.2	13.4	27.6	17.9	13.3	22.0	10.1	21.4
	2005-2009年	36.9	33.1	42.5	57.5	37.3	27.2	24.1	36.6	40.5	30.0
	2010年以降	23.4	15.6	35.0	29.1	24.1	22.8	16.9	13.4	46.7	14.5
問4. 2010年4月から現在までの昇進・昇格の有無	あった	18.9	23.2	12.5	19.8	21.9	19.0	14.2	27.2	9.4	5.7
	なかった	67.6	66.9	68.6	62.9	64.4	68.4	75.7	65.1	66.5	79.8
	2010年4月は現在と違う勤務先で働いていた	6.0	5.3	7.0	8.8	5.6	5.4	3.9	4.1	10.3	4.8
	2010年4月は働いていなかった	4.3	1.1	9.2	4.9	4.9	4.6	2.7	1.2	11.6	1.8
	わからない	2.2	2.4	1.8	2.3	2.1	2.1	2.3	1.5	1.4	6.6

第2回働くことと学ぶことについての調査（就業者）

単位：％、太字は実数 注：記述式解答、無回答、誤回答については掲載を省いた。

合計(N)	性別	年齢				就業形態				
		男	女	25-29歳	30-34歳	35-39歳	40-44歳	正社員	非正社員	経営・自営・家業
合計(N)		1,881	1,256	781	869	778	709	1,774	923	440
(%)		100.0	100.0	100.0	100.0	100.0	100.0	100.0	100.0	100.0
問5. 現職の前の働き方										
学校卒業後、勤務先も働き方	26.8	34.0	16.0	38.4	25.2	21.6	21.7	42.1	4.3	12.5
もずっと同じである										
現在と同じ勤務先で非正社員	3.6	3.6	3.7	4.1	4.6	2.7	2.8	4.8	2.7	0.7
として働いていた										
現在と同じ勤務先で、正社員	0.7	0.6	1.0	0.4	0.2	1.3	1.1	0.0	1.2	2.7
として働いていた										
他の勤務先で非正社員として	17.7	10.3	28.7	18.6	19.8	15.7	16.2	8.7	36.2	15.0
働いていた										
他の勤務先で、正社員として	32.6	40.7	20.5	21.9	32.0	39.8	37.2	36.4	18.0	48.0
働いていた										
自営業だった	1.8	2.0	1.4	0.6	1.8	2.7	1.8	1.2	1.8	3.9
派遣社員だった	3.1	1.9	4.9	3.2	4.0	1.8	3.2	1.8	6.1	2.0
この働き方となる前は働いて	11.6	5.2	21.3	10.8	10.8	12.2	12.8	4.2	26.4	10.5
いなかった										
いずれにもあてはまらない	1.8	1.4	2.3	1.5	0.9	2.1	2.7	0.5	3.1	3.9
問6. 現職選択理由 (MA)										
やりたい仕事ができるから	36.3	41.4	28.7	42.8	37.1	34.7	30.2	43.7	21.7	37.3
資格を活かしたいから	13.8	12.1	16.4	16.3	16.7	11.4	10.2	15.6	11.8	10.9
能力を発揮したいから	19.5	23.9	13.0	19.1	21.3	19.0	18.5	24.5	8.8	22.0
責任の少ない仕事だから	1.8	1.1	2.9	2.6	1.5	1.3	2.0	0.8	4.3	0.5
収入が安定しているから	22.2	25.7	17.0	24.2	21.7	21.1	21.9	34.9	7.4	2.3
収入が多いから	6.9	8.4	4.5	4.6	7.4	7.1	8.5	8.0	5.1	5.9
雇用が安定しているから	16.6	18.8	13.4	20.4	14.5	15.0	16.9	25.7	6.4	1.6
家業を継ぐため	5.7	8.2	2.0	2.9	4.5	7.3	8.6	1.7	0.7	32.7
正社員として働ける会社にな	7.1	7.6	6.4	9.0	7.2	6.0	6.1	5.9	11.8	2.0
かった										
組織にしばられたくないから	5.5	6.9	3.5	5.1	3.6	7.5	6.3	2.8	4.3	19.3
勤務時間や労働日数が短い	8.2	3.0	16.0	6.0	7.2	8.9	11.0	2.8	21.5	2.3
自分の都合のよい時間に働け	15.5	5.4	30.6	11.7	15.7	16.6	18.2	2.1	40.6	16.6
るから										
通勤時間が短いから	15.7	8.7	26.1	14.5	15.3	16.8	16.2	10.1	32.0	3.9
年収を一定以内におさえたい	3.0	0.7	6.3	2.0	2.5	2.6	4.9	0.9	7.7	1.4
家計の補助、学費等を得たい	11.0	1.1	25.8	5.1	10.5	12.9	15.9	1.6	32.3	3.9
から										
仕事と生活を両立しやすい	15.8	6.3	30.1	11.8	15.0	17.0	20.0	7.0	33.5	14.3
時間に余裕ができたから	4.5	0.7	10.1	1.8	3.9	5.8	6.6	0.5	13.3	1.8
その他	6.7	5.5	8.5	7.3	6.9	5.9	6.6	5.7	7.6	8.6
問7. 業種										
農林漁業、鉱業、採石業、砂	0.1	0.2	0.1	0.3	0.1	0.1	0.0	0.1	0.1	0.2
利採取業										
建設業	7.2	10.4	2.5	4.5	7.4	9.0	8.0	7.1	2.4	17.7
製造業	13.9	17.4	8.6	11.3	13.2	15.0	16.2	18.4	7.7	8.6
電気・ガス・熱供給・水道業	0.9	1.0	0.7	1.0	1.0	0.6	0.7	1.0	0.7	0.7
情報通信業	5.9	7.7	3.2	7.6	5.3	6.3	4.4	7.9	3.1	3.6
運輸業、郵便業	6.3	8.2	3.4	6.0	5.9	6.4	6.9	7.4	6.6	1.1
卸売業、小売業	17.9	15.9	20.9	19.2	17.6	15.4	19.6	14.8	21.9	22.3
金融業、保険業	4.1	3.3	5.4	4.7	3.3	4.2	4.4	5.4	3.0	1.6
不動産業、物品賃貸業	2.3	2.8	1.7	2.6	2.3	2.4	2.0	3.3	1.0	1.4
学術研究、専門・技術サービ	4.4	5.3	3.1	4.0	4.7	5.3	3.7	4.6	2.6	7.5
ス業										
宿泊業、飲食サービス業	7.2	4.6	11.0	6.8	7.1	7.7	7.1	3.4	14.5	7.0
生活関連サービス業、娯楽業	7.3	7.0	7.9	6.9	7.6	7.3	7.5	4.0	8.3	18.6
教育、学習支援業	4.2	2.9	6.2	5.6	4.5	3.1	3.5	4.3	4.9	2.3
医療、福祉	10.7	5.6	18.2	12.5	11.9	9.4	8.6	10.0	15.7	2.7
その他のサービス業	5.1	5.0	5.2	4.4	6.1	4.9	4.8	4.8	6.1	3.9
その他	2.1	2.5	1.6	2.4	1.5	2.4	2.3	3.1	1.1	0.5
問8. 職種										
専門・技術的職業	18.9	20.2	17.0	21.6	20.1	18.0	15.4	24.6	10.8	13.0
管理的職業	3.1	4.6	0.7	0.3	1.6	4.6	6.2	3.4	0.0	8.2
事務的職業	20.5	13.1	31.6	21.6	18.3	20.8	21.7	22.7	22.6	7.3
販売的職業	18.5	18.9	17.9	20.9	19.9	16.3	16.6	17.5	20.3	18.9
サービスの職業	18.3	13.5	25.5	17.9	18.5	17.9	18.9	9.4	31.9	25.9
技能工・生産工程に関わる職	14.8	20.6	6.0	11.1	15.4	17.2	15.2	14.7	10.0	25.2
業										
運輸・通信的職業	4.8	7.3	1.0	4.9	4.9	3.7	5.6	6.3	3.8	0.9
保安的職業	0.7	1.1	0.0	0.9	0.8	0.6	0.3	1.1	0.2	0.0
農・林・漁業に関わる職業	0.2	0.4	0.0	0.3	0.3	0.3	0.0	0.2	0.2	0.2
その他	0.2	0.2	0.3	0.5	0.0	0.4	0.0	0.2	0.2	0.5
問9. 労働組合加入有無										
勤務先の労働組合に入ってい	27.6	32.7	19.9	33.7	28.3	25.6	22.1	40.6	12.2	7.3
る										
勤務先以外の労働組合に入っ	1.7	1.9	1.4	1.4	1.5	1.7	2.1	0.8	1.2	6.1
ている										
入っていない	70.1	64.8	78.0	64.3	69.4	72.5	74.6	57.8	86.0	85.9
問10. 従業員数										
4人以下	13.7	15.1	11.6	7.0	10.9	17.7	20.0	3.3	6.1	71.6
5～9人	8.1	8.1	8.1	7.9	7.6	8.7	8.3	6.0	8.7	15.5
10～29人	13.8	12.2	16.2	15.0	13.8	13.5	12.8	13.2	18.2	7.0
30～99人	14.5	13.7	15.7	15.4	15.0	15.6	11.8	15.8	16.8	4.5
100～299人	10.4	11.3	8.9	10.5	12.7	9.6	8.2	13.4	9.4	0.2
300～999人	10.4	10.9	9.6	11.7	10.7	9.6	9.3	14.0	8.2	0.0
1000人以上	19.2	20.8	16.7	21.1	20.5	15.7	19.3	25.7	15.8	0.0
官公庁（公務員）	4.6	5.1	4.0	5.4	3.7	4.2	5.4	6.8	2.7	0.0
わからない	4.9	2.3	8.8	5.9	4.6	5.0	4.2	1.4	13.8	0.7

第2回働くことと学ぶことについての調査（就業者）

単位：％、太字は実数 注：記述式解答、無回答、誤回答については掲載を省いた。

合計	性別		年齢				就業形態				
	男	女	25-29歳	30-34歳	35-39歳	40-44歳	正社員	非正社員	経営・自営・家業		
合計(N)	3,137	1,881	1,256	781	869	778	709	1,774	923	440	
(%)	100.0	100.0	100.0	100.0	100.0	100.0	100.0	100.0	100.0	100.0	
問1 1. 現在の職場状況 (MA)	人員がいつも不足している	26.1	28.8	22.0	25.1	28.9	24.9	25.0	30.6	24.5	11.1
	職場内で助け合う雰囲気がある	47.3	45.5	50.1	51.0	46.6	46.7	44.9	46.4	52.7	39.8
	職場内で互いに競争する雰囲気がある	10.6	12.7	7.4	13.2	11.0	9.5	8.3	13.5	6.8	6.8
	先輩が後輩を教える雰囲気がある	32.6	32.9	32.3	43.1	31.6	29.4	25.8	37.4	32.5	13.9
	職場の人がそろそろ機会が少ない	14.8	14.7	14.9	15.4	16.6	14.4	12.3	15.3	17.0	7.7
	経験する仕事の順番がはっきりしている	5.7	6.4	4.7	7.4	5.9	4.5	4.9	5.9	5.7	5.0
	仕事のできる人とできない人の差が大きい	29.8	35.4	21.3	28.2	33.8	29.8	26.5	37.4	22.3	14.5
	育児や介護などと仕事の両立がしやすい	13.5	6.6	24.0	12.0	14.7	13.5	13.8	9.5	23.4	9.1
	女性が活躍している職場である	35.2	21.1	56.4	42.4	35.6	29.9	32.7	29.0	54.7	19.5
	仕事について相談できる人がいる	34.3	31.8	38.1	41.1	35.3	30.7	29.6	35.9	36.7	23.0
	職場の仲間と職場外での付き合いがある	30.8	29.7	32.4	39.9	32.2	25.8	24.3	34.9	30.3	14.8
	希望すれば他の職場へ異動できる仕組みがある	13.9	14.6	12.8	16.6	15.3	11.6	11.6	19.3	9.4	1.4
	パートや契約社員などから正社員になれる制度がある	14.3	13.1	16.2	19.8	15.1	11.6	10.4	14.1	20.9	1.4
	研修会などの仕事の知識やスキルを高める機会が多い	18.0	17.3	19.1	21.5	18.1	16.2	16.2	22.4	14.6	7.7
辞める人が多い	20.4	19.5	21.7	23.2	25.9	17.5	13.7	22.5	23.8	4.3	
いずれもあてはまらない	7.5	8.6	5.9	4.7	5.6	9.3	10.9	2.8	5.4	30.7	
問1 2. 仕事の習得期間	1カ月以下	8.5	5.1	13.6	7.9	8.1	9.0	9.2	3.0	19.8	6.8
	2～3カ月程度	19.8	14.0	28.5	21.0	20.6	18.8	18.6	14.3	33.4	13.6
	6カ月程度	16.0	13.9	19.2	17.3	17.3	14.9	14.2	16.4	18.0	10.2
	1年程度	22.2	24.0	19.4	23.6	21.6	22.6	20.9	27.5	14.5	17.0
	2～3年程度	17.4	22.8	9.2	15.5	18.9	16.8	18.2	23.2	5.6	18.6
	4～5年程度	6.2	9.0	1.8	4.7	5.5	7.8	6.6	7.2	1.2	12.3
	6～9年程度	1.5	2.2	0.5	1.2	1.4	1.9	1.7	1.6	0.1	4.1
	10年以上	1.3	2.0	0.2	0.9	0.9	1.7	1.7	1.4	0.1	3.2
	わからない	6.8	6.6	7.2	7.7	5.4	6.3	8.2	5.0	7.2	13.6
	問1 3. 仕事上の能力と知識の他での応用	とても役に立つ	12.1	13.4	10.1	11.3	13.5	12.1	11.3	13.2	8.1
ある程度役に立つ		52.4	52.4	52.4	52.9	52.6	51.2	53.0	55.7	47.1	50.0
あまり役に立たない		17.0	16.5	17.8	16.5	16.5	18.0	17.2	16.1	20.5	13.6
まったく役に立たない		3.1	3.4	2.7	3.6	3.0	3.3	2.5	2.8	4.1	2.3
わからない		15.0	13.7	16.8	15.4	14.2	15.2	15.2	11.6	20.0	18.0
問1 4. 担当業務にあてはまること (MA)	仕事の範囲が明確である	36.2	35.5	37.3	33.0	38.3	36.1	37.2	33.8	42.1	33.6
	個人の成果が把握しやすい	21.6	26.7	14.0	20.7	22.4	21.0	22.3	22.7	14.5	32.3
	成果をあげることが常に求められる	30.0	37.8	18.3	27.5	31.5	29.8	31.0	36.6	15.3	34.3
	締切や納期に常に追われている	25.9	30.9	18.3	25.4	26.1	26.7	25.1	33.1	14.0	21.4
	職場の人と協力して行う仕事が多い	38.7	38.2	39.4	42.8	38.6	37.8	35.4	41.4	40.0	25.0
	仕事の目標を自分で立てられる	23.8	27.5	18.2	21.1	24.7	23.3	26.2	24.2	14.1	42.7
	仕事のやり方を自分で決められる	36.9	40.9	30.8	32.4	35.8	38.3	41.5	36.8	24.5	63.2
	出退勤の時間を自分で決められる	14.0	13.3	15.1	9.5	12.8	17.9	16.4	9.8	14.0	31.4
	部下の人事評価をしている	7.4	10.8	2.3	3.8	7.4	8.6	10.2	10.5	1.8	6.6
	後輩や部下の育成を行っている	19.4	25.3	10.6	16.0	20.7	21.7	19.0	26.4	9.3	12.3
	社内の他部門との調整が必要となる	18.7	23.8	11.1	15.0	21.4	18.1	20.0	28.4	7.4	3.2
	繰り返しの多い単調な仕事である	23.4	19.1	29.8	26.4	22.9	23.4	20.7	18.9	35.4	16.4
	自分で判断をすることが多い	40.3	48.0	28.9	36.2	40.6	40.9	43.9	43.1	27.2	56.8
	顧客と接する仕事である	40.9	44.5	35.5	39.6	43.0	39.7	41.0	42.4	32.5	52.3
社外で仕事をすることが多い	15.7	21.2	7.5	12.5	17.4	15.8	16.9	19.2	7.5	18.6	
いずれもあてはまらない	2.6	1.9	3.7	2.0	3.6	2.3	2.4	1.5	4.8	2.7	
問1 5. 仕事への取組姿勢 (MA)	指示されたことは確実にこなそうとしている	70.1	65.4	77.2	75.5	69.5	69.4	65.7	70.1	81.5	46.6
	仕事を能率的に進めようとしている	68.6	71.4	64.3	64.0	70.9	70.6	68.5	73.2	61.5	64.8
	上司や同僚の期待に応えようとしている	30.8	32.2	28.7	37.0	31.4	27.6	26.5	37.5	27.4	10.5
	職場に貢献しようとしている	36.3	37.1	35.3	36.9	37.6	36.4	34.1	39.1	37.1	23.6
	勤務先（会社・団体）に貢献しようとしている	28.4	33.6	20.5	26.1	31.1	28.5	27.4	34.8	19.5	21.1
	未経験の仕事にも積極的に取り組もうとしている	27.7	27.4	28.3	29.2	29.6	25.7	26.1	27.8	29.1	24.3
	いずれもあてはまらない	3.6	3.5	3.7	3.6	2.4	4.0	4.7	1.7	3.7	11.1

第2回働くことと学ぶことについての調査（就業者）

単位：％、太字は実数 注：記述式解答、無回答、誤回答については掲載を省いた。

	合計	性別		年齢				就業形態			
		男	女	25-29歳	30-34歳	35-39歳	40-44歳	正社員	非正社員	経営・自営・家業	
合 計 (N)	3,137	1,881	1,256	781	869	778	709	1,774	923	440	
(%)	100.0	100.0	100.0	100.0	100.0	100.0	100.0	100.0	100.0	100.0	
問16. 仕事への満足度	満足 7.7	5.7	10.5	6.7	6.4	9.4	8.3	5.7	11.2	8.0	
a. 収入の水準	やや満足 23.1	20.7	26.8	23.6	23.6	22.6	22.6	23.9	25.6	14.8	
	どちらともいえない 27.7	27.5	28.1	29.3	26.8	26.9	28.1	25.1	28.5	36.8	
	やや不満 25.9	27.8	23.2	26.1	26.7	26.3	24.4	28.9	23.3	19.8	
	不満 15.4	18.1	11.3	14.1	16.1	14.7	16.6	16.2	11.3	20.7	
問16. 仕事への満足度	満足 16.4	11.8	23.3	14.5	15.0	17.9	18.8	11.7	25.0	17.5	
b. 労働時間	やや満足 27.7	23.3	34.4	29.4	28.1	26.3	26.9	26.2	34.2	20.5	
	どちらともいえない 28.7	32.4	23.2	28.2	29.6	28.4	28.5	28.4	23.5	40.7	
	やや不満 17.4	19.9	13.5	18.7	16.8	17.0	17.1	20.9	12.2	13.9	
	不満 9.6	12.3	5.4	9.2	10.4	10.3	8.2	12.6	4.8	7.3	
問16. 仕事への満足度	満足 25.3	18.0	36.4	24.1	26.5	24.4	26.4	19.7	38.8	20.0	
c. 休日・休暇	やや満足 29.2	28.8	29.9	32.8	28.4	28.1	27.4	31.3	29.7	19.8	
	どちらともいえない 22.9	25.9	18.2	20.2	20.9	26.1	24.5	21.5	19.7	35.0	
	やや不満 14.7	17.4	10.7	15.0	15.8	13.1	14.8	17.5	8.1	17.3	
	不満 7.6	9.6	4.6	7.9	7.9	7.8	6.5	9.9	3.3	7.5	
問16. 仕事への満足度	満足 11.1	7.5	16.5	9.6	10.5	12.1	12.6	7.1	17.3	14.3	
d. 仕事の量	やや満足 23.0	19.8	27.9	27.1	20.7	23.8	20.5	21.2	28.7	18.4	
	どちらともいえない 38.7	42.1	33.8	36.5	42.5	37.7	37.8	39.3	33.6	47.0	
	やや不満 18.6	20.5	15.8	18.2	18.2	18.3	20.0	21.7	14.8	14.1	
	不満 8.4	10.0	6.0	8.6	7.9	8.2	9.0	10.6	5.3	6.1	
問16. 仕事への満足度	満足 17.6	14.9	21.7	16.6	17.0	19.8	17.1	12.6	22.1	28.6	
e. 仕事内容	やや満足 33.4	33.4	33.4	34.6	33.1	33.2	32.7	33.6	32.9	33.6	
	どちらともいえない 32.9	34.6	30.5	32.4	34.3	30.5	34.6	35.2	30.6	28.9	
	やや不満 11.7	12.0	11.3	10.9	11.3	13.2	11.6	13.8	10.4	6.1	
	不満 3.9	4.5	3.1	5.0	3.8	3.1	3.8	4.5	3.6	2.5	
問16. 仕事への満足度	満足 21.6	18.2	26.6	23.7	18.2	23.0	21.9	17.5	27.0	26.8	
f. 職場の人間関係	やや満足 35.1	34.7	35.7	35.2	37.9	34.3	32.3	37.2	35.0	26.6	
	どちらともいえない 28.4	32.1	23.0	24.7	30.0	28.4	30.6	28.5	23.7	38.2	
	やや不満 9.8	9.7	10.0	10.0	9.9	8.6	10.7	11.0	9.4	5.5	
	不満 4.8	5.0	4.6	6.4	3.6	5.4	4.1	5.6	4.7	2.0	
問16. 仕事への満足度	満足 17.4	15.5	20.3	19.7	17.0	16.8	15.9	20.1	15.0	11.8	
g. 雇用・就業の安定性	やや満足 26.4	26.7	26.0	28.2	26.7	26.2	24.4	32.3	21.0	14.1	
	どちらともいえない 36.2	36.0	36.5	33.9	35.7	36.8	38.9	31.3	40.5	47.3	
	やや不満 12.8	14.1	10.7	12.0	14.0	12.2	12.6	12.0	13.5	14.1	
	不満 6.9	7.3	6.1	6.1	6.0	7.8	7.6	4.2	9.5	12.0	
問16. 仕事への満足度	満足 11.2	10.5	12.1	11.9	10.7	12.1	9.9	9.6	10.9	18.0	
h. 仕事に役立つ能力や知識を身につける機会	やや満足 29.2	30.3	27.5	33.2	30.8	26.1	26.1	32.9	22.1	28.9	
	どちらともいえない 41.9	40.7	43.8	38.9	40.3	42.8	46.3	39.2	47.7	40.7	
	やや不満 12.7	13.2	11.9	11.4	12.3	15.0	12.0	12.9	13.5	10.0	
	不満 4.9	5.0	4.7	4.5	5.6	3.9	5.5	5.2	5.6	2.0	
問16. 仕事への満足度	満足 12.3	12.8	11.5	12.2	12.8	12.9	11.1	10.3	10.3	24.5	
i. 能力を発揮する機会	やや満足 31.1	33.0	28.3	32.0	33.1	29.3	29.6	33.8	24.2	34.8	
	どちらともいえない 45.5	43.5	48.5	44.9	43.0	46.7	48.0	45.3	51.7	33.6	
	やや不満 8.2	7.9	8.7	7.7	8.1	8.7	8.5	8.1	9.5	6.1	
	不満 2.8	2.7	2.9	3.2	2.8	2.4	2.7	2.5	4.2	0.7	
問16. 仕事への満足度	満足 11.9	10.4	14.2	10.8	11.9	13.8	11.1	8.3	14.0	21.8	
j. 仕事全体	やや満足 37.4	35.7	40.0	36.7	38.0	36.8	38.2	36.8	38.4	38.2	
	どちらともいえない 36.9	38.3	34.6	37.4	37.5	35.3	37.1	38.7	36.0	31.4	
	やや不満 10.5	11.6	8.7	11.8	9.7	10.5	9.9	12.4	9.1	5.5	
	不満 3.2	3.7	2.4	3.1	2.8	3.3	3.5	3.7	2.3	3.0	
問16. 仕事への満足度	満足 5.1	4.5	5.9	4.6	4.9	5.7	5.1	4.2	3.9	10.9	
k. 今後のキャリアの見通し	やや満足 14.6	15.9	12.7	16.3	14.5	14.9	12.7	16.6	9.5	17.5	
	どちらともいえない 55.0	52.5	58.7	53.0	53.5	55.9	57.8	53.2	58.8	54.1	
	やや不満 16.3	17.4	14.6	16.0	17.5	15.8	15.7	18.0	16.3	9.3	
	不満 8.7	9.3	7.8	10.0	9.0	7.6	8.2	7.9	11.2	6.8	
問17. 今の職場での今後の仕事の変化 (MA)	より責任が重くなる	41.5	50.1	28.5	45.2	42.8	41.4	35.8	52.3	23.3	35.9
	より難しい仕事を担当する	28.6	34.0	20.5	33.2	30.0	27.4	23.0	35.5	19.5	19.8
	今とは異なる分野の仕事を担当する	11.5	12.9	9.5	12.3	11.4	11.2	11.1	14.5	7.6	7.7
	担当する仕事の幅が広がる	36.4	39.8	31.4	43.8	37.3	33.4	30.6	42.1	30.3	26.6
	後輩の指導や育成をする機会が増える	31.5	35.1	26.1	38.3	34.8	27.4	24.5	39.1	23.9	16.8
	部下の人事評価を行う立場になる	7.0	10.8	1.4	5.5	7.6	6.6	8.6	9.9	1.7	6.8
	いと変わらない	25.6	18.7	36.0	17.5	24.3	28.9	32.6	16.8	38.9	33.4
	いずれもあてはまらない	1.6	1.4	1.9	1.9	0.9	1.4	2.4	0.7	2.2	4.3
	わからない	6.9	6.6	7.2	7.0	6.2	6.9	7.3	4.8	8.7	11.4
問18. 継続勤務希望期間	3カ月未満	2.2	1.7	3.0	2.9	2.9	1.4	1.6	1.9	3.6	0.9
	3カ月以上6カ月未満	1.9	1.4	2.5	2.8	2.4	1.4	0.7	1.5	3.6	0.0
	6カ月以上1年未満	2.2	1.6	3.0	3.2	2.1	1.9	1.4	2.1	2.9	0.7
	1年以上3年未満	9.9	6.5	15.1	14.9	9.3	8.4	7.1	9.0	15.3	2.7
	3年以上5年未満	5.5	4.5	7.0	7.6	4.9	4.0	5.6	5.8	6.5	2.3
	5年以上	5.5	6.6	3.8	4.4	6.2	5.0	6.3	6.7	3.6	4.5
	勤め続けられるかぎり勤めたい	45.8	51.3	37.7	34.3	44.0	53.2	52.8	48.6	33.2	61.1
	特に決めていない	26.9	26.3	27.8	30.0	28.1	24.7	24.5	24.4	31.4	27.7

第2回働くことと学ぶことについての調査（就業者）

単位：％、太字は実数 注：記述式解答、無回答、誤回答については掲載を省いた。

合計	性別		年齢				就業形態			
	男	女	25-29歳	30-34歳	35-39歳	40-44歳	正社員	非正社員	経営・自営・家業	
合計(N)	3,137	1,881	1,256	781	869	778	709	1,774	923	440
(%)	100.0	100.0	100.0	100.0	100.0	100.0	100.0	100.0	100.0	100.0
問19. 希望する働き方	59.6	65.6	50.8	52.1	58.8	63.1	65.2	68.8	38.9	66.1
	6.1	5.8	6.4	8.7	4.9	6.4	4.2	7.3	5.9	1.6
	4.0	3.0	5.4	5.8	4.0	3.0	3.0	1.8	9.2	1.6
	9.4	5.8	14.7	12.0	10.2	7.8	7.1	4.5	21.5	3.6
	4.8	6.3	2.5	4.4	6.8	4.4	3.4	5.1	4.3	4.5
	1.5	0.8	2.5	2.0	1.6	1.3	1.0	1.4	2.1	0.9
	0.6	0.5	0.8	0.5	0.6	0.8	0.6	0.6	0.7	0.5
	0.8	0.7	0.9	0.5	1.0	0.6	0.8	0.3	1.1	1.8
	13.1	11.5	15.5	13.8	11.6	12.5	14.8	10.0	16.1	19.3
働き方変更希望者計(N)	418	165	253	139	124	84	71	112	283	23
(付問) 希望する働き方	100.0	100.0	100.0	100.0	100.0	100.0	100.0	100.0	100.0	100.0
	73.0	89.7	62.1	79.1	75.0	70.2	60.6	70.5	77.0	34.8
	20.6	3.6	31.6	18.0	17.7	23.8	26.8	19.6	19.1	43.5
	1.2	0.6	1.6	1.4	2.4	0.0	0.0	0.9	1.1	4.3
	4.5	5.5	4.0	1.4	4.0	3.6	12.7	7.1	2.5	17.4
問20. 昨年1年間の勤務状況	86.8	94.7	75.1	84.5	85.7	87.1	90.4	94.9	68.9	91.8
	9.1	4.4	16.2	11.0	9.7	8.6	6.9	3.9	20.4	6.6
	4.0	1.0	8.7	4.5	4.6	4.2	2.7	1.2	10.7	1.6
問21(1). 昨年度就業経験有計(N)	3,010	1,863	1,147	746	829	745	690	1,753	824	433
度1年間の仕事上の能力や知識を高める活動 a. 上司や同僚から、仕事上の指導やアドバイスを受けること	24.3	23.1	26.1	33.6	25.3	20.4	17.0	26.6	25.5	12.5
	42.8	42.6	43.0	42.8	46.0	42.6	39.1	46.9	41.4	28.4
	20.8	21.1	20.4	16.0	18.9	23.6	25.4	19.6	22.0	23.8
	5.8	6.3	5.1	3.4	5.4	6.4	8.3	4.4	6.4	10.2
	5.9	6.6	4.9	4.2	3.9	6.6	9.7	2.2	4.1	24.5
問21(1). 昨年度1年間の仕事上の能力や知識を高める活動 b. 部下や同僚に、仕事上の指導やアドバイスをすること	20.8	24.4	14.9	17.3	22.4	23.0	20.3	25.1	12.4	19.4
	38.7	41.0	35.0	39.1	41.1	38.0	36.2	43.7	34.6	26.6
	21.8	19.1	26.2	23.1	19.4	21.5	23.5	19.1	29.6	17.6
	9.1	6.4	13.5	11.1	8.4	7.8	9.1	6.7	13.8	9.9
	9.1	8.7	9.7	9.1	7.8	9.3	10.3	5.0	9.0	25.6
問21(1). 昨年度1年間の仕事上の能力や知識を高める活動 c. 上司や同僚の仕事のやり方を見て学ぶこと	22.9	22.1	24.3	30.4	25.8	19.1	15.5	24.8	23.9	13.6
	40.1	38.8	42.3	40.2	39.9	40.4	39.9	43.2	40.3	27.0
	23.9	25.2	21.7	19.2	22.8	25.9	28.0	24.1	23.8	23.1
	6.2	7.0	4.9	5.0	5.5	7.0	7.5	5.3	6.1	10.2
	5.8	6.1	5.5	4.2	4.6	6.7	8.3	1.9	4.6	24.0
問21(1). 昨年度1年間の仕事上の能力や知識を高める活動 d. 本やマニュアルを読み、仕事の仕方を学ぶこと	16.0	16.5	15.2	17.4	15.9	16.2	14.2	16.9	13.5	17.1
	32.5	33.1	31.4	30.3	33.4	33.4	32.6	35.5	27.7	29.3
	29.2	28.7	30.1	30.0	27.7	29.3	30.1	29.8	32.3	21.2
	13.6	13.2	14.2	13.7	15.6	12.3	12.3	13.2	15.2	11.8
	7.9	8.0	7.8	8.0	6.4	8.1	9.6	4.1	10.1	19.6
問21(1). 昨年度1年間の仕事上の能力や知識を高める活動 e. 応援などで担当外の仕事を体験すること	8.0	9.0	6.4	11.5	8.4	5.9	5.8	9.2	6.6	5.5
	29.2	31.0	26.2	29.8	31.1	27.7	27.8	33.0	24.4	22.6
	29.5	30.8	27.6	29.5	28.5	30.3	30.0	31.4	27.1	26.6
	30.7	27.3	36.4	27.2	29.9	33.4	32.6	25.1	38.8	38.1
問21(1). 昨年度1年間の仕事上の能力や知識を高める活動 f. ミーティング等を通じて、仕事に役立つ情報を共有すること	16.1	17.3	14.2	15.8	16.6	16.9	14.9	19.0	12.6	11.1
	36.7	38.5	33.8	37.8	36.7	35.4	37.0	42.2	30.7	25.9
	28.5	28.6	28.2	28.8	28.8	28.9	27.2	27.8	30.2	27.7
	16.5	13.8	20.8	15.7	16.0	16.6	17.7	10.0	24.0	28.2
問21(2). 昨年度1年間の仕事に関する変化(a) 仕事の担当範囲	44.0	46.8	39.4	49.2	46.6	41.6	37.8	50.0	35.7	35.6
	53.5	51.0	57.6	48.8	50.2	56.5	59.4	47.8	61.0	62.4
	2.1	1.9	2.4	1.9	2.5	1.7	2.2	1.9	2.7	1.8
問21(2). 昨年度1年間の仕事に関する変化(b) 仕事のレベル	42.4	46.2	36.1	47.1	44.9	40.9	35.8	48.4	31.2	39.3
	55.4	51.7	61.5	51.3	52.6	56.8	61.9	49.6	66.0	59.1
	1.9	1.8	1.9	1.5	2.1	2.1	1.7	1.8	2.3	1.4
問21(2). 昨年度1年間の仕事に関する変化(c) 仕事上の責任の大きさ	40.7	45.2	33.2	43.7	41.7	41.1	35.7	47.8	26.8	38.1
	57.5	53.2	64.5	54.7	56.1	57.7	62.0	50.5	70.8	60.5
	1.5	1.3	1.7	1.5	1.7	1.1	1.6	1.4	1.9	0.9
問21(2). 昨年度1年間の仕事に関する変化(d) 部下の人数	14.5	16.7	10.8	16.6	15.4	14.5	11.0	18.0	9.1	10.6
	53.9	56.8	49.0	50.3	53.7	54.9	56.8	53.7	50.1	61.7
	4.6	5.3	3.6	3.9	5.4	3.9	5.2	5.1	4.9	2.1
	26.7	20.9	36.1	29.1	25.0	26.6	26.2	22.9	35.4	25.2
問22. 昨年度1年間の教育訓練の有無	30.6	33.4	26.0	33.9	31.4	30.2	26.4	39.6	19.9	14.6
	69.4	66.6	74.0	66.1	68.6	69.8	73.6	60.4	80.1	85.4

第2回働くことと学ぶことについての調査（就業者）

単位：％、太字は実数 注：記述式解答、無回答、誤回答については掲載を省いた。

合計	性別		年齢				就業形態			
	男	女	25-29歳	30-34歳	35-39歳	40-44歳	正社員	非正社員	経営・自営・家業	
合計(N)	3,137	1,881	1,256	781	869	778	709	1,774	923	440
(%)	100.0	100.0	100.0	100.0	100.0	100.0	100.0	100.0	100.0	100.0
問23. 昨年1年間に受けた教育訓練(MA)	918	621	297	253	259	225	181	692	163	63
昨年度1年間教育経験有計(N)	918	621	297	253	259	225	181	692	163	63
仕事に関連する専門的知識	74.8	73.6	77.4	79.1	76.4	70.2	72.4	75.1	68.7	87.3
資格取得のための研修	19.3	20.0	17.8	21.7	21.6	18.7	13.3	19.7	14.1	28.6
ビジネスマナー等の基礎知識	17.0	14.7	21.9	24.9	13.9	16.4	11.0	16.6	19.0	15.9
社内の事務的手続き・ルール	18.0	14.5	25.3	21.7	16.6	15.6	17.7	16.5	27.0	11.1
企業理念について	16.1	14.7	19.2	17.4	16.6	16.4	13.3	14.6	23.3	14.3
コンプライアンス	35.6	39.8	26.9	30.4	33.2	40.9	39.8	38.6	30.7	15.9
評価者訓練	3.6	5.2	0.3	1.2	1.9	4.4	8.3	4.2	1.2	3.2
管理者向け研修	13.9	18.5	4.4	7.1	8.9	19.6	23.8	16.5	2.5	15.9
今後のキャリア設計	4.5	4.2	5.1	6.3	3.5	4.4	3.3	4.9	2.5	4.8
語学	2.5	2.9	1.7	2.4	3.1	0.4	4.4	2.6	1.8	3.2
OA・コンピュータ	6.8	6.9	6.4	8.3	5.8	5.3	7.7	6.2	9.8	4.8
コーチング	6.8	8.7	2.7	5.1	6.2	7.1	9.4	7.8	1.8	7.9
プレゼンテーション	5.6	7.1	2.4	4.7	6.9	4.9	5.5	6.4	2.5	4.8
ロジカルシンキング	4.0	5.6	0.7	5.5	4.6	2.2	3.3	5.3	0.0	0.0
その他	4.4	3.5	6.1	2.8	4.2	4.9	6.1	3.3	8.0	6.3
(付問) 最も期間が長かった教育訓練										
仕事に関連する専門的知識	49.7	47.8	53.5	54.9	57.1	40.9	42.5	50.4	44.8	54.0
資格取得のための研修	8.3	8.2	8.4	7.1	9.7	11.6	3.9	8.2	7.4	11.1
ビジネスマナー等の基礎知識	3.7	3.9	3.4	5.9	3.1	3.1	2.2	3.9	4.3	0.0
社内の事務的手続き・ルール	3.1	1.6	6.1	2.8	2.3	3.1	4.4	2.3	7.4	0.0
企業理念について	1.2	1.0	1.7	1.2	1.9	0.9	0.6	0.9	1.8	3.2
コンプライアンス	7.0	7.4	6.1	6.7	5.4	8.0	8.3	6.2	11.7	3.2
評価者訓練	0.8	1.1	0.0	0.8	0.8	0.4	1.1	1.0	0.0	0.0
管理者向け研修	7.7	10.5	2.0	2.8	5.4	12.0	12.7	9.1	1.2	9.5
今後のキャリア設計	0.3	0.3	0.3	0.0	0.4	0.4	0.6	0.4	0.0	0.0
語学	0.8	0.8	0.7	1.2	0.0	0.0	2.2	0.6	1.2	1.6
OA・コンピュータ	2.4	1.9	3.4	3.2	1.5	2.7	2.2	1.7	5.5	1.6
コーチング	1.7	2.1	1.0	1.6	2.7	0.9	1.7	2.0	1.2	0.0
プレゼンテーション	0.8	0.8	0.7	1.2	1.2	0.4	0.0	0.9	0.6	0.0
ロジカルシンキング	1.1	1.4	0.3	2.0	0.4	1.3	0.6	1.4	0.0	0.0
その他	2.4	1.6	4.0	1.6	1.5	2.7	4.4	1.7	4.9	3.2
問24. 昨年度1年間の教育訓練の受講日数										
半日程度	10.5	8.5	14.5	9.9	9.7	9.8	13.3	8.1	19.6	12.7
1日程度	17.2	16.9	17.8	16.2	17.8	16.9	18.2	16.2	19.0	23.8
2日以上～1週間未満	42.0	43.3	39.4	39.1	44.0	43.6	41.4	45.8	33.1	23.8
1週間以上～2週間未満	12.3	12.9	11.1	13.8	9.7	12.4	13.8	13.0	8.0	15.9
2週間以上～1カ月未満	7.8	8.9	5.7	9.1	7.3	7.1	7.7	8.4	6.1	6.3
1カ月以上	7.0	6.3	8.4	7.5	8.9	6.2	4.4	5.8	11.0	9.5
わからない	2.9	3.1	2.7	4.0	2.3	4.0	1.1	2.5	3.1	7.9
問24 (付問1) 教育訓練への評価										
非常に役立つ	18.0	16.6	20.9	16.2	18.9	20.4	16.0	15.8	19.6	38.1
役立つ	58.2	57.0	60.6	60.1	58.3	54.7	59.7	59.8	55.2	47.6
あまり役に立たない	15.9	17.7	12.1	17.0	14.7	15.1	17.1	16.3	16.6	9.5
まったく役に立たない	2.0	1.9	2.0	2.0	2.3	2.7	0.6	1.9	3.1	0.0
わからない	6.0	6.8	4.4	4.7	5.8	7.1	6.6	6.2	5.5	4.8
問24. 教育訓練の内容										
そのときの仕事をするために必要最低限なもの	32.7	32.0	34.0	33.2	32.8	32.4	32.0	30.1	41.1	39.7
そのときの仕事をよりよく行う上で役立つもの	59.0	57.3	62.6	59.7	56.4	60.4	60.2	59.1	57.7	61.9
そのときの仕事だけではなく、やがて担当する仕事にも役立つもの	25.2	27.2	20.9	26.1	27.4	24.0	22.1	26.7	18.4	25.4
そのときの仕事との関係がはっきりとわからないもの	5.0	5.6	3.7	5.9	4.6	4.4	5.0	5.3	3.1	6.3
将来のキャリアや転職先でも役立つもの	11.9	11.9	11.8	9.1	12.4	13.8	12.7	12.3	10.4	11.1
その他	3.5	2.7	5.1	4.3	1.9	4.0	3.9	2.7	6.1	4.8
問25. 昨年3月からの仕事に関する変化 a. 主な仕事の収入										
上昇	5.3	4.9	5.9	6.6	5.5	5.4	3.5	4.4	7.0	5.5
やや上昇	31.0	32.7	28.1	35.7	35.3	28.3	23.5	37.8	21.8	20.6
変化なし	46.9	44.2	51.3	45.4	44.1	49.0	49.4	43.8	52.8	48.0
やや低下	9.5	10.3	8.1	7.0	8.4	9.8	13.0	8.8	9.5	12.2
低下	6.8	7.3	5.9	4.6	6.0	7.2	9.6	4.6	8.1	13.2
問25. 昨年3月からの仕事に関する変化 b. 役職や社内資格・等級										
上昇	4.0	4.6	3.0	4.7	4.1	4.8	2.0	4.8	1.8	4.6
やや上昇	13.1	16.3	7.8	16.0	14.7	11.7	9.6	19.4	5.6	1.8
変化なし	79.5	76.1	85.1	74.9	77.9	80.7	85.1	73.2	86.7	91.2
やや低下	1.1	1.2	1.0	1.6	0.8	0.9	1.2	1.1	1.6	0.2
低下	1.6	1.1	2.4	1.9	1.7	1.5	1.2	0.8	3.6	0.7
問25. 昨年3月からの仕事に関する変化 c. 昇進・昇格の可能性										
上昇	3.4	4.1	2.4	5.1	2.7	4.2	1.7	3.8	2.7	3.5
やや上昇	13.2	16.7	7.6	15.5	15.7	12.1	9.0	19.4	5.8	2.3
変化なし	79.3	75.3	85.9	74.7	78.2	79.9	85.1	72.9	86.4	91.7
やや低下	1.2	1.4	0.9	1.6	1.1	1.5	0.7	1.6	1.0	0.2
低下	1.9	1.5	2.6	2.0	1.8	1.9	2.0	1.4	3.4	1.2
問25. 昨年3月からの仕事に関する変化 d. 自分が希望する仕事につける可能性										
上昇	3.9	4.2	3.4	5.5	3.4	4.2	2.5	3.3	3.4	7.2
やや上昇	11.8	12.8	10.2	15.5	12.1	10.7	8.7	12.8	11.0	9.2
変化なし	78.7	77.2	81.3	72.8	79.3	80.1	83.0	78.0	80.0	79.4
やや低下	2.8	3.2	2.3	3.2	2.8	2.7	2.6	3.2	2.5	1.8
低下	1.9	1.8	2.1	2.0	1.7	1.9	2.2	2.0	2.2	1.2

第2回働くことと学ぶことについての調査（就業者）

単位：％、太字は実数 注：記述式解答、無回答、誤回答については掲載を省いた。

	合計	性別		年齢				就業形態			
		男	女	25-29歳	30-34歳	35-39歳	40-44歳	正社員	非正社員	経営・自営・家業	
合計(N)	3,137	1,881	1,256	781	869	778	709	1,774	923	440	
(%)	100.0	100.0	100.0	100.0	100.0	100.0	100.0	100.0	100.0	100.0	
問25. 昨年3月からの仕事に関する変化 e. スキルレベル	上昇 やや上昇 変化なし やや低下 低下	6.9 37.1 53.4 1.0 0.9	8.3 40.1 49.1 1.2 0.5	4.5 32.3 60.2 0.7 1.5	9.2 44.5 43.7 0.7 0.9	6.9 40.2 50.1 1.2 1.0	6.7 32.3 58.4 1.3 0.7	4.5 30.6 62.3 0.7 1.0	6.8 41.1 49.6 1.0 0.7	5.2 30.1 61.7 0.8 1.5	10.4 34.2 52.9 1.2 0.5
問25. 昨年3月からの仕事に関する変化 f. 仕事遂行能力	上昇 やや上昇 変化なし やや低下 低下	7.8 40.5 48.9 1.4 0.6	8.8 43.1 45.7 1.2 0.4	6.2 36.4 54.1 1.7 1.0	10.3 47.5 39.0 1.5 0.8	8.2 43.1 46.6 1.0 0.5	7.1 37.3 52.6 1.7 0.8	5.4 33.5 58.4 1.4 0.4	7.3 45.1 45.2 1.3 0.5	6.8 35.7 54.4 1.3 1.1	11.8 31.4 53.6 1.8 0.5
問26. 仕事に関する能力を高めるために役立ったこと (MA)	上司や同僚から、仕事上の指導やアドバイスを受けること 部下や同僚に、仕事上の指導やアドバイスをすること 上司や同僚の仕事のやり方を見て学ぶこと 本やマニュアルを読み、仕事の仕方を学ぶこと 応援などで担当外の仕事を経験すること ミーティング等を通じて、仕事に役立つ情報を共有すること 担当する仕事の範囲・幅が広がること 任せられる仕事の責任が大きくなること 勤務先の指示で研修に参加すること 就業時間外に自分からすすんで研修に参加するなど、勉強すること その他	64.8 34.2 52.9 39.7 25.2 43.0 39.8 34.7 20.5 32.3 2.0	62.3 38.0 49.7 41.4 25.5 42.8 41.4 39.0 19.2 34.1 2.0	68.6 28.4 57.7 37.2 24.8 43.2 37.3 28.2 22.4 29.5 1.9	74.1 37.0 59.2 39.9 27.1 42.5 43.7 36.0 26.0 29.7 3.1	65.9 36.6 54.3 42.7 27.0 42.8 43.3 36.4 21.2 36.8 1.4	62.5 31.7 48.7 39.7 23.3 42.9 35.7 33.5 16.6 30.5 1.9	55.7 30.7 48.9 35.7 23.1 43.9 35.5 32.4 17.9 31.5 1.6	67.3 38.9 54.8 41.5 24.9 44.4 42.1 37.9 21.8 34.0 1.7	69.1 27.2 55.0 34.0 25.4 42.6 36.5 28.0 20.8 24.9 2.0	45.7 29.8 40.9 44.1 26.6 38.2 37.3 35.9 14.5 40.7 3.0
問27. 昨年度1年間の自己啓発の有無	はい いいえ	25.6 74.4	28.4 71.5	21.3 78.7	28.9 71.1	26.9 73.1	22.9 77.1	23.3 76.6	29.8 70.1	17.0 83.0	26.6 73.4
自己啓発実施者計 (N)	803	535	268	226	234	178	165	529	157	117	
(付問1). 昨年度1年間の自己啓発の種類 (MA)	大学・大学院の講座の受講 専修学校・各種学校の講座の受講 国や都道府県の職業能力開発施設の講座の受講 講習会・セミナーの傍聴 勉強会・研修会への参加 通信教育の受講 自学・自習 その他	3.1 4.5 2.5 25.7 35.6 13.1 63.5 3.1	3.4 3.9 3.0 23.9 35.5 11.8 67.1 1.9	2.6 5.6 1.5 29.1 35.8 15.7 56.3 5.6	2.7 5.8 3.5 21.2 36.7 12.8 60.6 2.7	3.8 6.0 2.6 24.8 33.8 11.1 68.4 2.1	3.9 2.2 3.4 27.5 34.3 14.0 64.6 5.1	1.8 3.0 0.0 30.9 38.2 15.2 59.4 3.0	3.0 3.0 2.3 22.3 37.4 14.7 61.8 2.8	3.2 8.3 4.5 24.2 23.6 12.1 65.0 5.1	3.4 6.0 0.9 42.7 43.6 6.8 69.2 1.7
(付問2). 昨年度1年間の自己啓発の内容 (MA)	語学系 IT・情報処理系 技術・技能系 ビジネス・事務系 その他	14.1 16.7 32.8 32.5 23.4	13.6 19.1 34.8 33.6 17.9	14.9 11.9 28.7 30.2 34.3	11.5 17.7 33.2 27.0 26.5	20.5 17.1 33.3 27.8 23.1	7.3 18.5 29.2 39.9 23.0	15.8 12.7 35.2 38.8 20.0	14.7 16.6 32.9 32.3 20.0	13.4 17.2 25.5 27.4 33.1	12.0 16.2 41.9 40.2 25.6
(付問4). 昨年度1年間の自己啓発の合計時間数	8時間未満 8～24時間未満 24～48時間未満 48～100時間未満 100時間以上 わからない	8.8 17.3 17.1 26.0 16.4 13.9	7.7 15.1 17.2 28.2 17.4 13.8	11.2 21.6 16.8 21.6 14.6 14.2	8.4 18.1 15.9 23.5 17.3 16.4	6.0 18.8 18.4 25.6 17.5 13.2	10.1 18.0 18.0 24.2 15.7 14.0	12.1 13.3 15.8 32.1 14.5 11.5	8.7 19.7 18.3 27.6 15.1 10.2	10.2 14.0 13.4 22.3 19.7 19.7	7.7 11.1 16.2 23.9 17.9 23.1
(付問5). 昨年度1年間の自己啓発費用	1万円未満 1～3万円未満 3～5万円未満 5～10万円未満 10万円以上 わからない	32.5 24.0 12.5 10.0 12.2 8.3	32.3 24.5 11.2 11.0 11.6 8.8	32.8 23.1 14.9 7.8 13.4 7.5	34.5 19.9 10.6 9.7 13.3 11.5	30.8 27.8 11.5 10.3 13.2 6.0	30.3 25.3 15.2 10.7 11.8 6.7	34.5 23.0 13.3 9.1 9.7 9.1	32.9 27.8 11.0 9.3 10.0 8.7	35.0 14.6 14.0 12.7 16.6 5.7	27.4 19.7 17.1 9.4 16.2 10.3
問28. 自己啓発を行う上での問題点 (MA)	家事・育児・介護などで忙しい 費用を負担できない どこで学べばよいかわからない 信頼のおける教育訓練機関がわからない どのような能力や知識を身につけたらよいかわからない 取得すべき資格がわからない 特に困ったことはない そもそも自己啓発に関心がない その他	25.7 36.9 14.1 12.4 13.5 10.8 26.5 9.3 3.5	11.5 32.4 11.2 11.1 11.7 8.9 33.1 11.0 4.2	46.9 43.6 18.5 14.4 16.2 13.7 16.6 6.8 2.4	17.7 30.2 16.5 11.8 15.7 13.1 30.7 9.0 3.3	29.0 37.6 13.6 12.5 12.7 10.8 27.2 8.4 3.1	28.0 40.2 13.8 13.5 13.4 10.9 23.9 9.9 2.8	27.8 39.6 12.4 11.8 12.1 8.3 23.8 10.2 4.8	18.5 32.7 12.0 12.0 13.1 10.0 30.0 8.2 4.6	42.1 48.4 19.4 14.3 17.1 14.5 16.1 9.0 1.5	20.0 29.5 11.6 10.2 7.5 6.6 33.9 14.3 3.2

第2回働くことと学ぶことについての調査（就業者）

単位：％、太字は実数 注：記述式解答、無回答、誤回答については掲載を省いた。

	合計	性別		年齢				就業形態			
		男	女	25-29歳	30-34歳	35-39歳	40-44歳	正社員	非正社員	経営・自営・家業	
合 計 (N)	3,137	1,881	1,256	781	869	778	709	1,774	923	440	
(%)	100.0	100.0	100.0	100.0	100.0	100.0	100.0	100.0	100.0	100.0	
問2 9. 仕事に役立つ資格や免許の有無	63.9 35.4	63.3 36.0	64.8 34.6	63.0 36.1	63.8 35.8	66.3 33.2	62.5 36.8	65.6 33.8	58.8 40.4	67.7 31.6	
資格・免許保有者計 (N)	2,005	1,191	814	492	554	516	443	1,164	543	298	
	100.0	100.0	100.0	100.0	100.0	100.0	100.0	100.0	100.0	100.0	
資格・免許の種類 (a)	語学系	6.1	3.7	9.6	7.1	7.0	4.5	5.6	6.1	7.6	3.4
	情報系	5.7	7.0	3.9	6.9	6.3	3.7	6.1	7.7	3.1	2.7
	技能系	19.3	25.9	9.6	17.9	20.0	19.6	19.6	21.0	10.3	29.2
	事務系	16.9	9.9	27.0	15.4	16.2	16.9	19.2	13.1	26.3	14.4
	金融・保険・不動産系	4.0	5.0	2.6	4.3	2.5	4.7	5.0	5.3	1.1	4.4
	医療・福祉系	12.0	7.2	19.0	16.7	13.2	9.9	7.9	11.3	17.5	5.0
	運転免許	28.8	34.5	20.4	24.0	26.7	33.7	30.9	28.1	28.7	31.5
	その他	7.0	6.5	7.7	7.7	7.6	7.0	5.6	7.2	5.3	9.4
	取得した時期 (a)	学生時代 卒業後 現在の職場	42.9 32.9 19.1	36.0 32.6 26.1	53.1 33.4 8.7	56.5 22.6 16.3	40.6 34.7 18.6	37.4 37.6 20.3	37.2 36.8 21.2	41.7 27.7 25.8	49.9 39.8 5.3
資格・免許の種類 (b)	語学系	3.8	2.7	5.5	4.7	4.7	2.9	2.9	3.1	6.1	2.7
	情報系	3.7	4.4	2.8	4.5	4.2	3.1	3.2	4.7	2.8	1.7
	技能系	12.6	17.8	5.0	11.0	11.7	14.9	12.9	15.0	5.5	16.1
	事務系	8.0	3.8	14.3	7.3	7.6	8.1	9.3	6.8	13.3	3.4
	金融・保険・不動産系	3.3	3.8	2.7	3.0	2.9	3.3	4.3	4.6	1.3	2.3
	医療・福祉系	5.4	3.3	8.5	7.7	5.4	4.3	4.1	5.0	7.7	2.7
	運転免許	12.8	11.4	14.7	10.4	14.1	12.0	14.7	11.4	14.5	14.8
	その他	5.0	4.6	5.7	4.9	6.1	4.7	4.3	5.2	4.2	6.0
	取得した時期 (b)	学生時代 卒業後 現在の職場	22.0 15.8 13.5	14.9 15.0 18.2	32.3 16.8 6.6	29.5 10.8 10.6	23.3 15.2 13.5	16.1 18.2 15.3	19.0 19.2 14.7	19.1 13.9 19.1	31.3 18.4 2.8
資格・免許の種類 (c)	語学系	0.9	0.5	1.5	1.2	0.5	1.0	0.9	0.9	0.9	1.0
	情報系	1.9	2.2	1.6	2.4	2.3	2.1	0.7	2.5	1.5	0.7
	技能系	5.3	7.5	2.2	4.3	5.4	5.4	6.3	6.3	2.2	7.4
	事務系	2.7	1.6	4.4	2.2	1.8	4.3	2.7	2.1	4.8	1.7
	金融・保険・不動産系	1.5	1.4	1.6	2.0	1.1	1.6	1.4	1.8	0.7	1.7
	医療・福祉系	2.1	1.1	3.7	3.5	2.2	1.0	2.0	1.8	3.3	1.3
	運転免許	6.6	4.9	9.1	7.9	5.8	5.6	7.2	6.3	7.0	7.0
	その他	2.3	1.9	2.9	2.6	2.7	2.5	1.4	2.2	2.6	2.3
	取得した時期 (c)	学生時代 卒業後 現在の職場	8.2 7.3 6.2	5.1 6.2 8.0	12.7 9.0 3.6	11.8 7.1 5.9	8.8 6.7 4.9	6.6 7.4 7.0	5.2 8.4 7.2	7.6 6.2 8.2	10.5 9.9 0.9
問3 1. 仕事遂行能力や知識の向上意向 (a) 今の仕事のために	そう思う	33.2	38.4	25.2	33.8	37.6	32.1	28.1	35.9	22.2	45.2
	ある程度そう思う	41.1	41.6	40.4	40.7	38.9	41.6	43.6	45.3	35.4	35.9
	あまりそう思わない	16.9	13.4	22.2	14.6	16.5	19.0	17.8	12.6	27.6	12.0
	まったくそう思わない	4.0	3.1	5.4	5.4	3.2	3.0	4.7	2.7	7.6	1.8
	わからない	4.5	3.2	6.4	5.4	3.5	4.0	5.4	3.4	6.6	4.5
問3 1. 仕事遂行能力や知識の向上意向 (b) 将来の仕事のために	そう思う	41.9	45.6	36.3	44.9	47.4	41.3	32.3	42.5	38.1	47.0
	ある程度そう思う	39.2	38.7	39.9	37.3	37.6	40.2	42.0	41.5	36.1	36.1
	あまりそう思わない	11.7	9.6	14.7	10.2	9.3	13.0	14.7	10.3	16.3	7.7
	まったくそう思わない	1.5	1.5	1.6	1.9	1.4	0.6	2.3	1.2	2.1	1.8
	わからない	5.4	4.1	7.3	5.4	3.9	4.8	8.0	4.2	7.3	6.4
問3 1. 仕事遂行能力や知識の向上意向 (c) 今後、働き方を変えるため	そう思う	28.4	29.3	27.1	30.3	31.0	29.8	21.7	26.9	30.8	29.8
	ある程度そう思う	32.7	32.0	33.8	32.4	32.8	31.1	34.6	34.3	31.7	28.0
	あまりそう思わない	21.5	21.7	21.1	18.8	20.9	22.2	24.3	22.9	20.9	16.8
	まったくそう思わない	3.4	3.5	3.3	3.3	3.8	2.3	4.1	3.2	3.1	4.8
	わからない	7.1	6.1	8.6	7.9	5.9	6.8	8.0	5.8	8.8	8.9
今後、働き方を変えるつもりはない	6.5	6.8	6.0	6.7	5.3	7.5	6.6	6.4	4.3	11.1	
問3 2. 身につけてほしい能力についての上司からの説明	十分に受けている	7.5	8.8	5.7	10.1	7.4	7.3	5.1	8.0	6.3	8.2
	ある程度受けている	29.5	31.9	25.8	34.3	30.6	27.9	24.4	35.9	24.8	13.4
	あまり受けていない	22.0	22.3	21.4	20.5	24.1	20.8	22.3	25.6	19.6	12.3
	まったく受けていない	29.9	26.3	35.4	26.4	28.3	30.1	35.7	23.7	38.2	37.5
	どちらとも言えない	10.6	10.2	11.2	8.3	9.1	13.5	11.8	6.7	10.7	26.1
問3 3. 今後の仕事の意向	会社幹部もしくは管理職としてマネジメントの仕事につきたい	12.3	18.4	3.1	11.8	14.0	13.5	9.4	17.0	2.4	14.1
	専門性や技能を活かせるような仕事につきたい	30.3	35.1	23.0	33.5	32.8	28.1	26.0	34.3	23.5	28.4
	社内での地位や仕事内容にこだわらず仕事をしていきたい	15.5	16.9	13.4	14.6	12.9	16.6	18.5	18.7	12.7	8.6
	家庭生活や社会貢献などを優先させながら仕事をしたい	21.4	10.9	37.0	17.9	21.3	22.6	23.8	14.0	37.7	16.8
	仕事をやめたい	1.6	1.1	2.3	2.8	1.3	1.3	1.0	1.5	2.1	1.1
なりゆきにまかせたい	9.6	8.8	10.8	10.6	9.0	8.6	10.4	8.2	10.1	14.5	
わからない	9.1	8.4	10.3	8.3	8.6	9.0	10.9	6.3	11.5	15.7	
問3 4. 将来の見通し	明るい	10.3	9.1	11.9	13.8	11.6	8.4	6.8	9.1	10.1	15.2
	どちらかといえば明るい	24.2	22.9	26.1	26.6	25.0	24.4	20.2	26.0	22.1	20.9
	どちらともいえない	49.2	48.8	49.8	44.4	47.5	51.5	54.0	49.8	49.4	46.4
	どちらかといえば暗い	11.3	13.3	8.4	9.3	12.1	10.9	13.1	11.2	12.1	10.2
	暗い	4.9	5.6	3.7	5.5	3.7	4.6	5.9	3.7	6.3	6.8
問3 5. 充実感の有無	十分充実感を感じている	12.6	11.6	14.0	13.1	15.2	12.7	8.7	11.8	12.5	16.1
	まあ充実感を感じている	54.1	52.7	56.1	54.4	54.4	53.2	54.2	55.5	52.7	51.4
	あまり充実感を感じていない	17.7	19.8	14.5	17.3	16.6	17.4	19.7	19.4	15.1	16.1
	ほとんど充実感を感じていない	6.4	7.0	5.4	6.8	6.0	6.0	6.8	6.0	7.6	5.5
	どちらともいえない	9.1	8.6	9.9	8.2	7.6	10.3	10.6	7.2	12.2	10.0

第2回働くことと学ぶことについての調査（就業者）

単位：％、太字は実数 注：記述式解答、無回答、誤回答については掲載を省いた。

	合計	性別		年齢				就業形態			
		男	女	25-29歳	30-34歳	35-39歳	40-44歳	正社員	非正社員	経営・自営・家業	
合計(N)	3,137	1,881	1,256	781	869	778	709	1,774	923	440	
(%)	100.0	100.0	100.0	100.0	100.0	100.0	100.0	100.0	100.0	100.0	
問36. 勤務先の変更有無	ある ない	69.2 30.8	61.2 38.8	81.1 18.9	54.8 45.2	70.7 29.3	76.2 23.8	75.6 24.4	53.8 46.2	91.9 8.1	83.9 16.1
問37. 前職での働き方	勤務先変更有計(N)	2,171	1,152	1,019	428	614	593	536	954	848	369
		100	100	100	100	100	100	100	100	100	100
	経営者・役員	0.2	0.4	0.0	0.0	0.0	0.5	0.4	0.1	0.0	1.1
	自営業主・自由業者・内職	2.3	2.7	1.8	1.2	1.6	3.4	2.6	1.4	2.0	5.1
	家族従業員	1.6	1.6	1.7	0.5	2.0	1.5	2.2	1.2	2.0	1.9
	正社員・正職員（役職なし）	46.9	57.1	35.3	41.6	45.6	51.9	47.0	59.5	29.2	54.7
	正社員・正職員（役職あり）	9.3	13.7	4.2	3.0	7.7	10.5	14.7	13.4	4.0	10.6
	パート、アルバイトなど（労働時間が正社員より短い）	20.4	9.2	33.0	23.1	21.3	18.5	19.0	9.4	36.4	11.7
	パート、アルバイトなど（労働時間が正社員と同じ）	13.8	11.5	16.4	23.6	15.5	9.3	9.0	10.9	17.9	11.7
	派遣社員	5.3	3.6	7.4	7.0	6.2	3.5	5.0	4.0	8.0	2.7
	その他	0.1	0.3	0.0	0.0	0.0	0.5	0.0	0.0	0.1	0.5
問38. 前職の従業員数	4人以下	7.9	8.0	7.8	4.2	8.3	10.1	7.8	5.3	7.8	14.6
	5～9人	10.8	11.2	10.3	12.4	10.3	10.6	10.3	9.7	10.0	15.2
	10～29人	17.8	18.8	16.7	14.3	17.9	18.2	20.1	15.7	17.0	25.2
	30～99人	18.9	19.4	18.3	22.9	21.3	17.0	14.9	21.7	17.6	14.6
	100～299人	10.8	11.4	10.2	10.3	11.2	9.9	11.8	14.2	9.9	4.3
	300～999人	9.0	8.9	9.0	7.9	8.1	9.1	10.6	10.0	9.3	5.7
	1000人以上	13.8	13.9	13.7	14.3	11.4	13.3	16.8	14.7	13.6	12.2
	官公庁（公務員）	2.0	1.5	2.6	3.0	1.6	2.2	1.3	2.4	2.1	0.5
	わからない	6.9	4.9	9.1	9.3	8.1	5.6	4.9	4.5	10.8	3.8
問39. 前職の業種	農林漁業、鉱業、採石業、砂利採取業	0.3	0.3	0.2	0.5	0.5	0.2	0.0	0.5	0.1	0.0
	建設業	8.0	13.3	2.0	6.1	7.5	9.8	8.0	10.2	3.2	13.3
	製造業	12.2	15.6	8.2	8.6	11.9	11.5	16.0	15.0	9.9	10.0
	電気・ガス・熱供給・水道業	0.3	0.3	0.4	0.5	0.3	0.3	0.2	0.1	0.5	0.5
	情報通信業	5.0	6.5	3.2	4.4	5.5	5.6	4.1	5.8	3.9	5.4
	運輸業、郵便業	4.6	6.3	2.7	4.0	5.2	4.2	4.9	6.5	3.5	2.2
	卸売業、小売業	18.9	16.1	22.1	19.2	17.8	17.4	21.8	16.5	22.6	16.8
	金融業、保険業	3.5	2.2	5.0	3.5	1.8	4.0	4.9	2.8	4.1	3.8
	不動産業、物品賃貸業	2.0	2.4	1.6	1.9	2.3	2.0	1.9	3.1	0.8	1.9
	学術研究、専門・技術サービス業	4.9	6.3	3.4	3.5	5.9	5.4	4.5	5.7	3.1	7.3
	宿泊業、飲食サービス業	10.0	7.5	12.9	9.6	10.9	10.8	8.4	7.5	13.2	8.9
	生活関連サービス業、娯楽業	8.4	7.8	9.1	10.7	8.1	8.6	6.7	4.9	9.7	14.6
	教育、学習支援業	3.6	2.4	5.0	5.4	3.6	3.0	3.0	3.6	4.5	1.9
	医療、福祉	9.2	4.4	14.6	11.9	10.7	7.8	6.9	8.8	11.8	4.3
	その他のサービス業	4.8	4.9	4.7	5.8	4.7	3.5	5.4	5.0	4.7	4.3
	その他	0.9	0.6	1.3	0.7	0.8	1.3	0.7	0.9	1.1	0.5
問40. 前職の職場であてはまること(MA)	人員がいつも不足していた	23.6	25.3	21.7	27.3	23.6	22.8	21.5	26.2	22.6	19.0
	職場内で助け合う雰囲気があった	38.4	35.6	41.6	36.4	36.5	36.3	44.6	34.8	40.0	44.2
	職場内で互いに競争する雰囲気があった	16.7	19.0	14.0	16.8	17.8	14.7	17.5	17.3	13.2	23.0
	先輩が後輩を教える雰囲気があった	36.8	37.0	36.6	39.3	33.9	33.2	42.2	34.6	35.7	45.0
	職場の人がそろそろ機会が少なかった	12.1	12.5	11.6	11.4	13.4	11.5	11.8	11.9	13.6	8.9
	経験する仕事の順番がはっきりしていた	11.6	12.2	10.9	12.9	11.2	9.9	12.7	10.3	11.7	14.6
	仕事のできる人とできない人の差が大きかった	32.4	36.2	28.1	35.7	35.0	29.0	30.4	32.5	29.6	38.5
	育児や介護などと仕事の両立がしやすかった	6.7	1.7	12.4	5.8	6.4	6.6	8.0	3.7	11.8	3.0
	女性が活躍している職場であった	31.4	17.4	47.2	33.9	31.9	28.2	32.5	21.9	42.7	30.1
	仕事について相談できる人がいた	27.9	25.2	30.9	24.1	28.5	26.0	32.3	25.1	29.8	30.6
	職場の仲間と職場外での付き合いがあった	35.2	31.7	39.2	32.9	36.3	32.4	38.8	34.9	35.5	35.2
	希望すれば他の職場へ異動できる仕組みがあった	8.2	6.5	10.0	8.9	9.1	5.2	9.7	7.3	9.6	7.0
	パートや契約社員などから正社員になれる制度があった	12.9	11.5	14.4	15.9	15.1	9.8	11.4	11.1	15.6	11.4
	研修会などの仕事の知識やスキルを高める機会が多かった	12.0	10.2	14.1	11.4	11.9	10.8	14.0	9.7	12.3	17.3
	辞める人が多かった	34.8	38.9	30.2	40.9	36.2	34.2	29.1	41.1	30.1	29.5
	いずれもあてはまらない	6.4	7.2	5.6	4.2	7.5	6.4	7.1	6.2	6.8	6.2

第2回働くことと学ぶことについての調査（就業者）

単位：％、太字は実数 注：記述式解答、無回答、誤回答については掲載を省いた。

合計(N)	性別	年齢				就業形態						
		男	女	25-29歳	30-34歳	35-39歳	40-44歳	正社員	非正社員	経営・自営・家業		
合計(N)	合計	3,137	1,881	1,256	781	869	778	709	1,774	923	440	
(%)		100.0	100.0	100.0	100.0	100.0	100.0	100.0	100.0	100.0	100.0	
問4 1. 前職の職種	専門・技術的職業	16.4	17.5	15.0	17.3	15.6	19.1	13.4	20.2	12.1	16.0	
	管理的職業	0.6	1.0	0.1	0.0	0.5	0.3	1.5	0.9	0.0	1.1	
	事務的職業	18.6	6.9	31.8	15.7	19.4	17.7	21.1	13.0	28.1	11.4	
	販売的職業	20.1	21.4	18.6	23.8	19.2	16.7	22.0	21.6	19.6	17.6	
	サービスの職業	22.6	18.4	27.3	23.6	23.0	23.4	20.3	16.2	27.1	28.5	
	技能工・生産工程に関わる職業	16.3	26.4	4.9	14.0	16.8	16.7	17.2	20.3	9.6	21.4	
	運輸・通信的職業	3.7	6.1	1.1	3.3	3.7	4.4	3.4	5.8	2.4	1.6	
	保安的職業	0.6	1.0	0.2	0.9	0.5	0.5	0.6	0.9	0.2	0.5	
	農・林・漁業に関わる職業	0.3	0.6	0.0	0.5	0.5	0.2	0.2	0.4	0.1	0.5	
	その他	0.4	0.3	0.5	0.5	0.3	0.5	0.2	0.2	0.5	0.5	
	問4 2. 前職の担当業務であてはまること(MA)	仕事の範囲が明確であった	44.1	42.5	45.8	40.0	44.0	43.8	47.8	42.3	47.8	40.1
		個人の成果が把握しやすかった	20.5	23.8	16.8	18.9	20.4	17.9	24.8	21.0	17.1	27.1
		成果をあげることが常に求められていた	26.5	32.8	19.3	22.4	27.4	26.8	28.4	29.2	19.9	34.4
締切や納期に常に追われていた		22.8	25.3	20.0	22.2	23.6	22.4	22.8	25.3	19.5	24.1	
職場の人と協力して行う仕事が多かった		35.2	36.1	34.2	32.0	37.0	34.6	36.4	35.3	33.3	39.3	
仕事の目標を自分で立てられた		13.8	14.8	12.7	14.0	14.7	11.3	15.5	14.5	11.8	16.8	
仕事のやり方を自分で決められた		21.6	22.0	21.0	21.7	19.9	19.4	25.7	23.6	19.7	20.6	
出退勤の時間を自分で決められた		7.8	7.1	8.6	7.2	8.0	8.6	7.3	7.9	8.3	6.8	
部下の人事評価をしていた		3.7	4.9	2.3	2.1	3.7	3.9	4.7	4.6	2.4	4.3	
後輩や部下の育成を行っていた		14.5	16.0	12.8	13.6	13.8	14.0	16.4	14.4	12.4	19.5	
社内の他部門との調整が必要だった		9.5	10.6	8.2	6.3	10.7	8.9	11.2	10.3	8.1	10.6	
繰り返しの多い単調な仕事であった		22.6	19.7	25.8	26.2	24.8	20.2	19.8	21.3	27.8	13.8	
自分で判断をすることが多かった		25.5	26.7	24.1	28.0	26.4	22.1	26.3	25.7	23.6	29.5	
顧客と接する仕事であった	34.2	33.2	35.3	33.4	34.4	32.0	36.9	32.7	34.0	38.5		
社外で仕事をすることが多かった	11.3	16.3	5.7	9.6	12.4	11.1	11.8	15.0	6.7	12.5		
いずれもあてはまらない	5.9	5.6	6.2	6.5	6.5	5.6	5.0	6.1	6.5	4.1		
問4 3. 最終学歴	中学	2.0	2.6	1.1	1.0	1.4	3.3	2.3	1.2	1.8	5.5	
	高校	31.2	29.5	33.8	27.4	27.7	33.8	36.8	25.9	41.2	31.6	
	専門	20.1	20.5	19.7	19.5	21.4	21.0	18.5	18.4	20.3	27.0	
	短大	9.2	2.4	19.3	8.2	9.0	10.2	9.4	6.8	15.5	5.7	
	高专	0.6	0.8	0.3	0.5	0.8	0.1	1.0	0.8	0.1	0.7	
	大学	32.7	38.8	23.6	40.3	35.2	27.4	27.1	40.9	19.9	26.6	
	大学院	3.3	4.7	1.2	2.9	3.5	3.6	3.1	5.3	0.4	1.1	
	高等専修	0.5	0.5	0.5	0.0	0.5	0.4	1.3	0.4	0.4	1.1	
	その他	0.4	0.3	0.5	0.1	0.6	0.3	0.6	0.3	0.3	0.7	
	最終学歴高校計(N)	979	555	424	214	241	263	261	460	380	139	
		100.0	100.0	100.0	100.0	100.0	100.0	100.0	100.0	100.0	100.0	
	問4 4. 最終学歴高校の学科	普通	55.6	52.1	60.1	48.6	56.8	58.2	57.5	52.4	60.0	54.0
		工業	16.6	29.0	0.5	22.4	19.5	14.1	11.9	25.7	5.0	18.7
商業		17.2	9.2	27.6	15.0	11.6	18.3	23.0	13.3	22.1	16.5	
総合		0.8	0.4	1.4	1.9	0.8	0.4	0.4	0.9	0.8	0.7	
その他		0.1	0.2	0.0	0.5	0.0	0.0	0.0	0.0	0.3	0.0	
定時制普通		1.6	2.0	1.2	2.3	2.1	1.5	0.8	1.3	2.4	0.7	
定時制工業		0.5	0.9	0.0	0.0	1.2	0.8	0.0	0.2	0.3	2.2	
定時制商業		0.3	0.2	0.5	0.5	0.4	0.0	0.4	0.0	0.5	0.7	
定時制総合		0.1	0.2	0.0	0.5	0.0	0.0	0.0	0.2	0.0	0.0	
通信		0.9	0.9	0.9	1.9	1.7	0.4	0.0	0.7	1.3	0.7	
農業		1.1	1.1	1.2	1.9	0.4	0.4	1.9	1.3	0.8	1.4	
看護		0.2	0.0	0.5	0.5	0.0	0.4	0.0	0.4	0.0	0.0	
家庭		1.0	0.4	1.9	0.9	0.8	1.5	0.8	0.7	1.8	0.0	
その他職業系	0.2	0.4	0.0	0.0	0.4	0.4	0.0	0.4	0.0	0.0		
その他全日制	0.8	0.9	0.7	0.0	2.1	1.1	0.0	0.4	1.1	1.4		

第2回働くことと学ぶことについての調査（就業者）

単位：％、太字は実数 注：記述式解答、無回答、誤回答については掲載を省いた。

合計(N) (%)	合計	性別		年齢				就業形態			
		男	女	25-29歳	30-34歳	35-39歳	40-44歳	正社員	非正社員	経営・自営・家業	
		3,137	1,881	1,256	781	869	778	709	1,774	923	440
(付問1) 卒業有 無〔高校〕	卒業 途中退学	92.3 7.7	90.6 9.4	94.6 5.4	89.7 10.3	90.5 9.5	94.7 5.3	93.9 6.1	94.1 5.9	92.4 7.6	86.3 13.7
(付問1) 卒業・ 中退時期〔高校〕	1980-1984年 1985-1989年 1990-1994年 1995-1999年 2000-2004年 2005-2009年 2010年以降	0.3 24.1 26.9 24.8 21.3 2.6 0.0	0.5 22.2 27.2 26.3 21.4 2.3 0.0	0.0 26.7 26.4 22.9 21.2 2.8 0.0	0.0 0.0 0.0 2.3 86.4 11.2 0.0	0.0 0.0 2.1 87.6 10.0 0.4 0.0	0.0 0.0 87.1 10.3 0.0 0.0 0.0	1.1 2.7 11.1 0.0 0.0 0.0 0.0	0.2 22.4 25.4 25.4 23.3 3.3 0.0	0.0 22.9 27.1 25.3 22.4 2.4 0.0	1.4 33.1 30.9 21.6 12.2 0.7 0.0
(付問2) 大学進 学率〔高校〕	ほとんど全員 7～8割程度 半数ぐらい 2～3割程度 ほとんどいない 覚えていない	3.5 6.3 14.1 22.0 19.5 31.3	3.4 4.7 12.6 23.4 22.2 31.0	3.5 8.5 16.0 20.0 16.0 31.6	2.8 8.9 15.9 17.8 11.7 39.7	5.0 7.5 11.2 28.6 18.7 26.6	3.4 4.2 17.1 22.8 22.4 26.6	2.7 5.4 12.3 18.4 23.8 33.3	3.3 5.4 14.8 23.5 20.7 30.0	2.6 8.4 13.9 21.1 17.4 32.1	6.5 3.6 12.2 19.4 21.6 33.1
(付問3) 授業、 施設などの充実度 〔高校〕 a. 授業 以外の補習(放課 後、土日、夏休み等 の長期休暇)	非常に充実していた やや充実していた どちらともいえない あまり充実していなかった まったく充実していなかった	4.9 17.9 44.7 19.4 9.2	4.5 17.3 47.9 17.5 9.5	5.4 18.6 40.6 21.9 8.7	7.0 19.6 46.7 15.9 7.0	5.4 19.1 48.5 16.6 7.5	4.9 15.2 45.6 21.3 9.1	2.7 18.0 38.7 23.0 12.6	5.2 17.8 46.1 18.9 9.1	5.3 17.9 42.9 20.0 8.9	2.9 18.0 45.3 19.4 10.1
(付問3) 授業、 施設などの充実度 〔高校〕 b. 生徒 の発表や質疑の機会 が多い授業	非常に充実していた やや充実していた どちらともいえない あまり充実していなかった まったく充実していなかった	1.6 9.6 46.4 29.0 9.6	1.6 8.3 49.4 26.8 10.6	1.7 11.3 42.5 31.8 8.3	2.3 12.1 46.3 25.2 10.3	1.7 10.0 49.8 25.7 10.0	1.9 7.6 45.2 33.5 8.0	0.8 9.2 44.4 30.7 10.3	1.7 9.6 46.5 29.6 9.8	1.3 10.3 43.7 31.3 8.4	2.2 7.9 53.2 20.9 12.2
(付問3) 授業、 施設などの充実度 〔高校〕 c. グ ループでの作業や ディスカッションが 多い授業	非常に充実していた やや充実していた どちらともいえない あまり充実していなかった まったく充実していなかった	3.3 12.2 40.2 27.6 13.0	3.6 11.7 40.7 26.3 14.2	2.8 12.7 39.6 29.2 11.3	2.3 21.0 38.8 22.4 11.7	5.8 10.0 43.2 25.3 12.9	2.3 9.5 38.4 30.8 15.2	2.7 9.6 40.6 30.7 11.9	3.0 12.2 40.0 28.9 12.8	2.9 12.4 40.8 27.1 12.1	5.0 11.5 39.6 24.5 15.8
(付問3) 授業、 施設などの充実度 〔高校〕 d. 職場 実習・インターン シップ	非常に充実していた やや充実していた どちらともいえない あまり充実していなかった まったく充実していなかった	4.1 12.2 34.5 26.4 19.1	4.1 12.4 34.4 25.4 20.2	4.0 11.8 34.7 27.6 17.7	7.0 14.5 37.9 24.8 12.1	5.0 10.8 34.9 27.8 18.7	1.1 11.0 32.3 28.9 22.4	3.8 12.6 33.7 23.8 21.8	4.6 11.7 35.4 27.8 17.4	3.7 11.3 35.0 25.5 19.7	3.6 15.8 30.2 23.7 23.0
(付問3) 授業、 施設などの充実度 〔高校〕 e. 職業 資格の取得のための 指導	非常に充実していた やや充実していた どちらともいえない あまり充実していなかった まったく充実していなかった	10.5 24.4 28.3 17.1 16.0	8.1 23.4 31.0 16.9 17.5	13.7 25.7 24.8 17.2 14.2	16.4 26.6 26.6 15.4 11.2	9.1 25.7 28.2 17.8 16.2	7.2 26.2 28.5 16.0 18.6	10.3 19.5 29.5 18.8 17.2	11.1 23.7 29.6 17.0 16.1	11.6 24.5 27.4 17.9 13.7	5.8 26.6 26.6 15.1 22.3
(付問3) 授業、 施設などの充実度 〔高校〕 f. 職業 教育に関連した課外 活動(技能コンステ ト等)	非常に充実していた やや充実していた どちらともいえない あまり充実していなかった まったく充実していなかった	3.8 10.9 38.0 22.8 20.6	3.6 11.4 38.9 20.9 22.2	4.0 10.4 36.8 25.2 18.6	6.1 12.1 44.4 18.7 15.0	5.0 11.6 36.9 24.1 19.5	3.0 10.3 37.3 22.8 23.2	1.5 10.0 34.5 24.9 23.8	3.5 10.9 37.8 24.6 20.7	4.5 9.2 38.4 23.4 19.2	2.9 15.8 37.4 15.1 24.5
(付問3) 授業、 施設などの充実度 〔高校〕 g. 卒業 生や産業界・地域 の人の話を聞く授業	非常に充実していた やや充実していた どちらともいえない あまり充実していなかった まったく充実していなかった	1.2 8.3 35.9 26.1 24.8	1.3 9.0 35.9 25.4 25.4	1.2 7.3 35.8 27.1 24.1	1.4 13.6 39.7 21.5 20.1	0.8 6.2 39.0 28.2 22.8	2.3 6.8 34.6 25.5 27.4	0.4 7.3 31.0 28.7 28.0	1.1 9.1 34.3 27.0 25.9	1.1 6.6 38.7 25.3 23.4	2.2 10.1 33.1 25.9 25.2
(付問3) 授業、 施設などの充実度 〔高校〕 h. 働く ことに関する法律や ルールについての授業	非常に充実していた やや充実していた どちらともいえない あまり充実していなかった まったく充実していなかった	3.1 10.8 38.8 23.3 20.3	2.2 8.8 40.0 23.6 22.3	4.2 13.4 37.3 22.9 17.7	5.1 15.4 43.0 18.2 14.5	2.5 7.9 39.8 26.6 20.3	2.3 10.3 40.3 23.2 20.5	2.7 10.3 33.0 24.5 24.9	2.8 10.4 38.0 25.7 20.4	3.7 11.1 40.5 20.5 19.2	2.2 11.5 36.7 23.0 23.0
(付問3) 授業、 施設などの充実度 〔高校〕 i. 進路 の目標や計画を考え る授業	非常に充実していた やや充実していた どちらともいえない あまり充実していなかった まったく充実していなかった	3.5 15.1 42.9 22.4 12.3	3.1 12.4 45.8 20.7 14.8	4.0 18.6 39.2 24.5 9.0	4.7 20.6 44.9 16.8 9.3	3.7 16.2 40.7 25.7 10.8	2.3 12.9 42.6 24.3 14.1	3.4 11.9 43.7 21.8 14.2	2.6 15.0 43.7 22.8 13.0	3.7 16.3 40.5 23.4 10.8	5.8 12.2 46.8 18.0 13.7
(付問3) 授業、 施設などの充実度 〔高校〕 j. コ ミュニケーションや マナーを学ぶ授業	非常に充実していた やや充実していた どちらともいえない あまり充実していなかった まったく充実していなかった	2.8 14.5 41.7 22.8 14.2	1.8 9.7 43.4 23.6 17.7	4.0 20.8 39.4 21.7 9.7	2.8 18.7 43.5 19.2 12.1	5.0 13.7 41.9 22.0 14.1	2.3 12.9 38.8 26.6 15.2	1.1 13.4 42.9 22.6 14.9	1.7 12.2 42.2 25.2 15.4	3.9 16.8 41.8 20.0 12.1	2.9 15.8 39.6 22.3 15.8
(付問3) 授業、 施設などの充実度 〔高校〕 k. 部 活・クラブ・サーク ル活動	非常に充実していた やや充実していた どちらともいえない あまり充実していなかった まったく充実していなかった	14.0 36.1 33.6 9.0 3.7	15.5 32.1 35.1 10.3 3.8	12.0 41.3 31.6 7.3 3.5	14.5 37.9 33.2 6.1 4.7	14.5 33.2 36.1 8.3 4.6	12.2 39.2 31.9 11.0 2.3	14.9 34.1 33.3 10.0 3.4	16.1 36.3 33.3 9.3 2.2	11.6 36.6 35.3 7.9 3.9	13.7 33.8 30.2 10.8 7.9
(付問3) 授業、 施設などの充実度 〔高校〕 l. ボラ ンティア活動	非常に充実していた やや充実していた どちらともいえない あまり充実していなかった まったく充実していなかった	1.5 6.7 40.8 27.2 20.0	0.7 5.4 39.6 27.6 23.4	2.6 8.5 42.2 26.7 15.6	2.3 11.7 43.9 22.9 15.4	0.8 5.4 44.0 27.4 19.5	2.3 5.7 39.9 27.8 20.5	0.8 5.0 36.0 29.9 23.8	0.4 7.4 37.2 31.3 20.9	2.6 6.1 45.0 24.5 16.8	2.2 6.5 41.0 20.9 25.9
(付問3) 授業、 施設などの充実度 〔高校〕 m. 教室 や、授業のための設 備・施設	非常に充実していた やや充実していた どちらともいえない あまり充実していなかった まったく充実していなかった	9.4 25.6 42.3 12.8 6.2	9.0 23.6 42.3 14.4 7.6	9.9 28.3 42.2 10.6 4.5	13.1 24.3 42.1 10.7 6.1	10.8 25.3 45.6 9.1 6.2	8.0 26.6 39.5 16.7 5.7	6.5 26.1 42.1 13.8 6.9	7.6 24.8 43.5 15.7 5.9	10.8 26.6 42.9 8.9 5.8	11.5 25.9 36.7 13.7 8.6

第2回働くことと学ぶことについての調査（就業者）

単位：％、太字は実数 注：記述式解答、無回答、誤回答については掲載を省いた。

合計	性別		年齢				就業形態			
	男	女	25-29歳	30-34歳	35-39歳	40-44歳	正社員	非正社員	経営・自営・家業	
合計(N)	3,137	1,881	1,256	781	869	778	709	1,774	923	440
(%)	100.0	100.0	100.0	100.0	100.0	100.0	100.0	100.0	100.0	100.0
最終学歴専門、短大、高専、大学、大学院計(N)	2,080	1,268	812	559	612	486	423	1,286	522	272
最終学歴の学部・学科・専攻	100.0	100.0	100.0	100.0	100.0	100.0	100.0	100.0	100.0	100.0
専門ビジネス系	6.1	5.6	6.8	4.5	4.9	7.6	8.0	5.3	8.2	5.5
専門資格系	12.1	10.4	14.7	11.4	14.1	10.7	11.6	8.8	14.8	22.4
専門工業系	5.8	8.8	1.0	4.1	4.6	7.4	7.8	7.1	1.5	7.7
専門芸術系	4.3	3.5	5.5	4.1	4.7	5.1	2.8	2.3	8.0	6.6
専門学科不明、他	1.4	1.1	2.0	1.6	2.0	1.9	0.0	1.0	2.5	1.5
短大文系	5.0	1.0	11.1	2.0	4.7	8.2	5.4	2.8	11.3	2.9
短大高専理系	2.0	2.7	1.0	1.6	2.6	1.4	2.4	2.6	1.0	1.1
短大保健福祉	0.9	0.2	1.8	1.3	1.1	0.6	0.2	0.8	1.5	0.0
短大教育保育家政	5.4	0.4	13.3	5.9	4.1	4.1	8.3	3.4	10.0	6.3
短大芸術他	1.2	0.2	2.6	0.7	1.0	2.1	0.9	0.6	3.1	0.0
大学文系	28.0	34.2	18.3	32.4	27.0	25.5	26.7	33.0	17.4	25.0
大学理工農	9.3	13.6	2.5	7.2	10.1	10.1	9.9	12.3	3.3	6.6
大学保健福祉	2.5	2.0	3.4	3.8	2.5	1.4	2.4	2.6	2.9	1.5
大学教育保育家政	2.7	1.3	4.9	3.4	2.6	1.9	3.1	2.3	4.0	2.6
大学芸術他	5.4	4.4	7.0	8.4	6.2	3.5	2.6	4.8	7.3	4.8
大学院文系他	1.6	2.1	0.7	1.8	2.0	1.2	1.2	2.3	0.2	0.7
大学院理系	3.3	4.7	1.1	2.3	2.8	4.5	4.0	4.9	0.6	1.1
問45. 卒業有無	93.8	92.4	96.1	93.2	93.1	94.4	95.0	95.3	92.3	89.7
〔専門、短大、高専、大学、大学院〕	6.0	7.4	3.8	6.3	6.9	5.6	5.0	4.6	7.3	10.3
途中退学	6.0	7.4	3.8	6.3	6.9	5.6	5.0	4.6	7.3	10.3
卒業・中退時期〔専門、高専、短大、大学、大学院〕										
1980-1984年	0.0	0.0	0.0	0.0	0.0	0.0	0.0	0.0	0.0	0.0
1985-1989年	5.3	4.0	7.4	0.0	0.0	0.0	26.2	3.4	8.0	9.2
1990-1994年	18.8	19.3	17.9	0.0	0.0	25.1	63.4	15.4	20.1	32.0
1995-1999年	25.0	25.9	23.8	0.0	24.8	68.3	8.7	23.8	25.1	30.9
2000-2004年	26.4	26.7	26.0	20.8	66.3	4.5	1.2	27.9	26.4	19.1
2005-2009年	22.7	21.8	24.1	73.5	8.3	1.6	0.5	27.8	17.6	8.5
2010年以降	1.6	2.2	0.7	5.2	0.5	0.4	0.0	1.6	2.3	0.4
(付問1). 授業、施設などの充実度	29.6	25.3	36.3	34.7	30.7	26.5	24.8	28.6	31.4	30.9
〔専門、短大、高専、大学、大学院〕	43.0	41.7	45.0	43.6	42.0	41.6	45.2	42.3	45.6	41.2
どちらともいえない	19.0	22.6	13.5	14.5	19.8	22.8	19.6	20.4	15.7	19.1
あまり充実していなかった	5.1	6.2	3.3	3.9	4.9	5.3	6.6	5.5	4.6	4.0
a. 学科の専門分野の授業	1.8	2.7	0.4	1.6	1.6	2.3	1.7	1.9	0.6	3.3
非常に充実していた	15.6	12.5	20.4	19.9	16.8	11.9	12.5	14.0	18.0	18.8
やや充実していた	39.9	37.3	43.8	41.3	38.9	37.9	41.6	40.4	41.4	34.6
どちらともいえない	32.8	36.6	27.0	26.5	32.2	39.9	34.0	33.4	28.4	39.0
あまり充実していなかった	8.0	9.0	6.4	8.6	9.2	6.0	7.8	8.5	9.0	3.7
b. 教養的な知識の授業	2.2	3.1	0.7	2.0	2.0	2.9	1.9	2.6	1.0	2.6
非常に充実していた	9.7	7.7	12.7	13.8	9.6	7.4	6.9	9.6	10.5	8.1
やや充実していた	24.2	21.8	28.0	31.5	24.7	20.2	18.4	24.4	25.3	21.0
どちらともいえない	39.4	41.3	36.3	34.0	36.8	45.5	43.3	39.0	35.8	47.8
あまり充実していなかった	19.7	20.7	18.1	14.7	21.1	20.8	22.9	19.7	21.6	15.8
c. 学生の発表や質疑の機会が多い授業	5.3	6.7	3.2	4.1	6.5	4.5	6.1	5.7	4.4	5.5
非常に充実していた	6.1	6.5	5.5	8.8	6.0	4.9	4.0	6.9	4.6	5.1
やや充実していた	21.4	21.1	21.8	27.7	22.5	18.5	14.7	23.9	17.8	16.5
どちらともいえない	41.8	42.7	40.5	38.5	41.5	42.2	46.3	39.0	43.9	51.5
あまり充実していなかった	21.6	20.4	23.5	17.4	21.2	23.0	26.2	21.8	24.3	15.8
d. データや資料の収集・分析方法について学ぶ授業	7.2	7.4	6.9	5.7	7.4	9.3	6.6	6.9	7.1	8.8
非常に充実していた	10.0	8.3	12.7	15.4	10.3	7.4	5.4	9.4	11.1	10.7
やや充実していた	26.4	23.8	30.5	30.4	27.6	22.4	24.1	27.3	26.4	22.4
どちらともいえない	33.2	35.3	29.9	29.3	32.8	37.2	34.0	32.3	31.6	40.1
あまり充実していなかった	21.3	22.5	19.6	16.3	20.4	24.3	26.0	22.2	23.2	14.0
e. グループでの作業やディスカッションが多い授業	7.4	8.4	5.7	7.0	7.5	7.0	8.0	7.3	5.6	11.0
非常に充実していた	8.8	8.1	10.0	13.2	9.6	5.1	6.1	9.1	8.2	8.8
やや充実していた	22.6	21.2	24.9	29.0	22.9	17.7	19.6	23.8	22.6	17.3
どちらともいえない	37.3	38.2	35.8	32.7	37.7	40.9	38.5	36.2	36.6	43.8
あまり充実していなかった	21.4	21.7	21.1	16.8	20.4	25.7	24.1	21.7	22.6	18.0
f. 学生自分で課題をみつけて、調査・研究をする授業	8.1	9.1	6.7	6.3	8.2	9.1	9.5	7.9	7.9	9.9
非常に充実していた	4.6	4.9	4.2	6.4	5.4	3.1	2.8	5.1	3.6	4.4
やや充実していた	15.2	16.0	14.0	19.9	15.5	12.1	12.3	16.3	13.8	13.2
どちらともいえない	38.5	38.6	38.2	33.6	39.5	41.4	40.0	38.3	36.4	43.4
あまり充実していなかった	25.4	24.2	27.3	25.6	23.7	25.7	27.4	25.3	28.4	20.2
g. 産業界や地域社会と関係した授業	14.5	14.4	14.7	12.5	14.7	16.0	15.1	13.7	15.5	16.5
非常に充実していた	6.5	4.6	9.6	10.9	6.5	3.7	4.0	6.3	7.1	6.6
やや充実していた	19.2	17.5	21.9	25.4	18.8	15.4	16.1	18.8	20.9	18.0
どちらともいえない	38.3	40.9	34.2	35.4	37.6	41.2	40.0	38.9	34.9	42.3
あまり充実していなかった	23.5	23.2	23.9	18.2	25.2	25.7	25.3	23.2	26.4	19.1
h. 進路の目標や計画を考える授業	10.8	12.1	8.7	8.2	10.8	12.3	12.3	11.4	8.6	11.8
非常に充実していた	10.6	9.9	11.8	16.1	11.1	5.8	8.3	11.3	9.2	10.3
やや充実していた	28.6	28.7	28.4	34.5	27.9	24.9	26.0	31.6	25.1	21.0
どちらともいえない	30.1	31.0	28.7	26.7	29.4	33.5	31.7	29.4	29.1	35.3
あまり充実していなかった	17.9	17.7	18.2	11.6	19.0	21.8	20.1	16.3	21.5	18.4
i. 少人数でのゼミ形式の授業	11.2	11.1	11.3	9.3	11.6	12.3	11.8	10.0	13.0	13.2

第2回働くことと学ぶことについての調査（就業者）

単位：％、太字は実数 注：記述式解答、無回答、誤回答については掲載を省いた。

合計(N)	性別	年齢				就業形態				
		男	女	25-29歳	30-34歳	35-39歳	40-44歳	正社員	非正社員	経営・自営・家業
合計(N)		1,881	1,256	781	869	778	709	1,774	923	440
(%)		100.0	100.0	100.0	100.0	100.0	100.0	100.0	100.0	100.0
(付問1) . 授業、施設などの充実度	非常に充実していた	6.1	9.1	10.9	7.7	4.1	5.4	7.0	8.0	7.0
	やや充実していた	26.2	30.9	39.4	26.6	21.0	23.2	29.6	27.8	21.0
	どちらともいえない	41.5	43.6	37.0	42.8	45.1	41.4	42.2	36.8	47.1
	あまり充実していなかった	16.0	16.4	7.2	16.5	21.4	20.6	14.6	19.5	15.4
	まったく充実していなかった	5.6	6.1	3.8	5.4	6.8	7.1	5.2	5.6	7.7
(付問1) . 授業、施設などの充実度	非常に充実していた	12.8	7.6	21.5	13.7	7.8	5.7	12.3	14.8	11.4
	やや充実していた	18.2	17.5	24.3	17.3	14.4	15.6	17.6	21.5	14.7
	どちらともいえない	29.7	32.7	27.0	29.9	31.7	30.7	30.6	26.2	32.0
	あまり充実していなかった	21.7	22.8	14.0	23.4	25.7	24.8	22.3	20.7	20.6
	まったく充実していなかった	15.9	17.6	11.4	14.4	18.7	20.6	15.6	14.6	19.5
(付問1) . 授業、施設などの充実度	非常に充実していた	13.7	14.2	18.4	13.2	10.1	12.3	15.4	11.1	10.7
	やや充実していた	22.6	24.8	24.9	19.8	23.3	22.9	26.0	16.3	18.4
	どちらともいえない	27.5	27.4	26.8	28.6	25.9	28.4	27.2	26.1	31.3
	あまり充実していなかった	15.2	13.6	12.7	16.0	15.6	16.8	13.5	21.5	11.0
	まったく充実していなかった	19.5	18.2	15.6	21.1	23.5	17.7	16.5	23.4	26.1
(付問1) . 授業、施設などの充実度	非常に充実していた	12.9	9.5	19.1	13.9	7.6	9.2	11.9	15.5	12.5
	やや充実していた	28.5	26.7	34.5	26.6	27.8	24.1	29.7	28.7	22.4
	どちらともいえない	34.1	36.9	28.4	35.0	38.7	35.0	36.2	28.9	34.2
	あまり充実していなかった	16.2	16.6	12.3	15.7	15.8	22.5	14.6	19.5	17.3
	まったく充実していなかった	6.6	8.6	3.6	7.5	8.6	7.1	6.3	4.8	11.8
(付問1) . 授業、施設などの充実度	非常に充実していた	17.2	14.5	25.6	18.6	9.9	12.5	17.4	16.5	17.6
	やや充実していた	38.0	37.4	37.2	40.8	37.0	35.9	37.6	39.1	37.5
	どちらともいえない	31.3	33.7	26.1	29.1	37.7	34.0	32.3	29.7	29.4
	あまり充実していなかった	8.4	8.5	6.4	7.0	10.3	10.6	8.1	8.8	8.8
	まったく充実していなかった	3.5	4.1	2.9	3.1	3.7	4.5	3.2	3.4	4.8
(付問1) . 授業、施設などの充実度	非常に充実していた	12.4	11.4	16.6	14.7	8.0	8.5	12.5	12.5	11.8
	やや充実していた	28.8	27.1	32.7	26.1	29.4	26.5	30.9	26.6	22.8
	どちらともいえない	35.9	37.2	31.8	35.8	39.1	37.8	34.9	35.1	42.3
	あまり充実していなかった	12.4	12.8	8.8	13.6	13.4	14.4	12.5	14.4	8.1
	まったく充実していなかった	8.6	9.6	7.9	8.2	8.4	10.4	7.6	8.8	12.9
問4 6 . 中学生時の学期末試験の準備時期	試験のかなり前から	4.1	4.3	3.7	3.8	5.2	3.6	4.7	3.6	2.7
	試験が近づいてから	51.3	46.7	58.3	49.9	50.6	50.0	51.7	53.7	44.5
	試験の直前	27.7	28.2	26.9	27.8	27.6	27.5	27.5	27.4	28.9
	試験勉強はしなかった	9.2	11.9	5.3	12.2	8.4	9.8	9.3	7.5	12.7
	覚えていない	7.4	8.7	5.5	6.0	8.1	9.0	6.5	7.5	10.9
問4 7 . 中学三年生の頃の成績	上の方	14.3	15.9	11.8	13.4	16.2	12.9	17.6	9.6	10.7
	やや上の方	19.4	19.1	19.7	19.5	20.3	17.9	21.3	16.4	18.2
	真ん中あたり	36.2	33.1	40.8	37.5	31.8	37.7	35.8	37.8	34.3
	やや下の方	13.9	13.5	14.6	14.0	16.0	13.4	12.1	17.4	13.9
	下の方	11.5	13.2	8.9	11.7	11.7	12.6	9.7	12.7	16.4
	わからない	4.5	4.9	3.9	3.7	3.9	5.5	3.4	5.7	6.4
問4 8 . 初めて仕事についていた時	学校卒業後（中退後）、すぐについていた	83.6	83.8	83.1	79.5	81.2	85.5	86.1	77.8	85.2
	学校卒業後（中退後）、3カ月未満で仕事についていた	6.2	6.0	6.6	7.8	7.2	5.0	4.8	9.1	5.7
	学校卒業後（中退後）、3カ月以上たってからついた	10.2	10.2	10.3	12.7	11.5	9.5	9.0	13.1	9.1
初職についての年齢	20歳未満	37.4	36.8	38.4	31.5	33.4	42.2	31.2	46.2	44.3
	20-24歳	58.8	58.4	59.3	65.8	61.1	54.4	64.4	50.6	53.2
	25-29歳	3.5	4.6	1.9	2.7	5.2	2.6	4.2	2.7	2.3
	30-34歳	0.3	0.3	0.4	0.0	0.3	0.9	0.2	0.5	0.2
	35-39歳	0.0	0.0	0.0	0.0	0.0	0.0	0.0	0.0	0.0
	40歳以上	0.0	0.0	0.0	0.0	0.0	0.0	0.0	0.0	0.0
初職についての時期	1980-1984年	0.4	0.4	0.5	0.0	0.0	0.0	0.2	0.2	1.8
	1985-1989年	12.1	10.8	14.1	0.0	0.0	2.7	9.2	14.5	18.9
	1990-1994年	21.7	22.0	21.2	0.0	1.2	47.4	18.5	23.1	31.6
	1995-1999年	24.9	26.0	23.2	1.2	43.5	46.3	24.8	24.9	25.5
	2000-2004年	24.0	24.5	23.2	39.1	49.3	2.6	25.6	23.9	17.5
	2005-2009年	15.8	14.8	17.2	56.0	5.8	1.0	20.5	11.9	4.8
	2010年以降	1.1	1.4	0.6	3.8	0.3	0.0	1.1	1.4	0.0
初職の継続	その仕事を継続中	30.7	38.7	18.7	45.2	29.1	23.7	46.2	7.9	16.1
	その仕事をやめた	69.3	61.3	81.3	54.8	70.9	76.3	53.8	92.1	83.9
	初職退職者計 (N)	2,174	1,153	1,021	428	616	594	955	850	369
		100.0	100.0	100.0	100.0	100.0	100.0	100.0	100.0	100.0
初職をやめた年齢	20歳未満	13.8	14.7	12.7	18.9	12.5	13.0	12.8	14.7	14.1
	20-24歳	52.0	46.5	58.3	63.8	55.2	47.6	47.5	56.9	52.3
	25-29歳	26.8	28.1	25.3	17.3	28.9	29.1	29.8	24.2	24.7
	30-34歳	5.6	7.7	3.1	0.0	3.4	8.1	7.0	3.2	7.3
	35-39歳	1.6	2.6	0.4	0.0	0.0	2.2	2.5	0.7	1.1
	40歳以上	0.3	0.4	0.2	0.0	0.0	0.0	0.3	0.2	0.5
初職をやめた時期	1980-1984年	0.1	0.2	0.0	0.0	0.0	0.0	0.1	0.0	0.3
	1985-1989年	4.3	4.4	4.1	0.0	0.0	0.8	4.5	3.4	5.7
	1990-1994年	15.5	14.2	16.9	0.0	0.0	19.2	11.4	16.8	23.0
	1995-1999年	24.5	21.8	27.6	0.2	19.3	44.3	19.0	28.4	30.1
	2000-2004年	29.7	30.4	28.9	28.0	52.3	26.1	31.1	29.8	26.0
	2005-2009年	22.2	24.5	19.7	60.0	25.6	8.6	28.9	18.8	12.7
	2010年以上	3.7	4.5	2.7	11.7	2.8	1.0	5.0	2.8	2.2

第2回働くことと学ぶことについての調査（就業者）

単位：％、太字は実数 注：記述式解答、無回答、誤回答については掲載を省いた。

合計	性別		年齢				就業形態				
	男	女	25-29歳	30-34歳	35-39歳	40-44歳	正社員	非正社員	経営・自営・家業		
合計(N)	3,137	1,881	1,256	781	869	778	709	1,774	923	440	
(%)	100.0	100.0	100.0	100.0	100.0	100.0	100.0	100.0	100.0	100.0	
問4 9. 初職の就職経路	学校の就職指導・紹介で	39.3	36.3	43.9	33.9	33.9	42.5	48.4	41.3	40.1	30.0
	公共職業安定所（ハローワーク）の紹介で	3.0	3.2	2.6	2.9	4.1	3.2	1.4	3.4	3.0	1.4
	民間の職業紹介機関の紹介で	1.8	2.1	1.3	1.8	1.8	1.9	1.6	2.2	1.5	0.7
	人材派遣企業に登録して	0.6	0.4	1.0	1.3	0.6	0.3	0.3	0.6	1.0	0.0
	新卒採用の求人広告や説明会で	12.8	14.9	9.7	16.6	13.2	11.1	10.2	17.2	6.7	8.2
	一般の求人広告や説明会で	12.5	10.6	15.3	14.7	16.9	10.4	6.9	9.6	19.7	9.1
	その会社から誘われて	1.8	2.1	1.4	1.0	2.1	1.7	2.4	1.9	1.4	2.3
	家業についた	3.4	4.8	1.4	1.8	2.4	4.2	5.5	1.2	1.3	16.6
	自分で事業をはじめた	0.2	0.2	0.2	0.1	0.2	0.1	0.1	0.0	0.1	0.9
	在学中からの仕事を続けた	2.7	2.6	2.9	4.0	3.2	2.1	1.6	2.4	3.7	2.3
	家族・親戚の紹介で	7.5	8.4	6.1	7.3	6.3	7.3	9.3	7.2	6.5	10.7
	友人・知人の紹介で	9.5	10.2	8.4	9.0	10.2	9.6	8.9	8.3	9.5	13.9
	わからない	1.4	1.3	1.6	1.3	1.8	1.3	1.1	1.4	1.7	0.9
	その他	2.7	2.2	3.3	3.2	2.2	3.3	2.0	2.8	2.8	2.0
問5 0. 転職経験の有無	この最初の勤務先と現在の勤務先が同じである	30.7	38.7	18.8	45.2	29.2	23.7	24.4	46.2	8.0	16.1
	この最初の勤務先と前職が同じである	24.8	24.5	25.2	26.1	24.6	23.7	24.8	22.8	22.9	37.0
	この最初の勤務先の後に、2回以上、転職した	44.5	36.8	56.0	28.7	46.1	52.7	50.8	31.1	69.1	46.8
	初職後2回以上転職経験有計(N)	1,395	692	703	224	401	410	360	551	638	206
	(%)	100.0	100.0	100.0	100.0	100.0	100.0	100.0	100.0	100.0	100.0
問5 1. 初職の働き方	経営者・役員	0.0	0.0	0.0	0.0	0.0	0.0	0.0	0.0	0.0	0.0
	自営業主・自由業者・内職	0.5	0.7	0.3	0.0	0.5	0.5	0.8	0.4	0.3	1.5
	家族従業員	1.2	1.7	0.7	0.4	1.2	1.7	1.1	0.5	1.1	3.4
	正社員・正職員（役職なし）	62.3	66.6	58.0	40.6	55.6	67.8	76.9	70.2	54.9	64.1
	正社員・正職員（役職あり）	3.7	3.9	3.4	3.1	3.0	3.2	5.3	4.2	3.4	2.9
	パート、アルバイトなど（労働時間が正社員より短い）	17.8	14.2	21.5	33.0	21.2	16.6	6.1	12.3	23.4	15.5
	パート、アルバイトなど（労働時間が正社員と同じ）	12.1	11.1	13.1	18.8	15.2	8.0	9.2	9.8	14.6	10.7
	派遣社員	2.2	1.6	2.7	3.6	3.2	2.0	0.3	2.5	1.9	1.9
	その他	0.1	0.1	0.1	0.4	0.0	0.2	0.0	0.0	0.3	0.0
問5 2. 初職の勤務先であてはまること(M)	人員がいつも不足していた	16.8	18.4	15.2	25.4	18.0	14.6	12.5	18.3	16.3	14.1
	職場内で助け合う雰囲気があった	38.9	35.1	42.7	36.6	36.7	39.5	42.2	35.8	41.2	40.3
	職場内で互いに競争する雰囲気があった	15.8	17.2	14.4	13.8	13.0	17.1	18.6	13.8	15.5	21.8
	先輩が後輩を教える雰囲気があった	47.0	44.5	49.4	44.6	42.1	47.8	52.8	46.5	48.0	45.1
	職場の人がそろそろ機会が少なかった	9.5	10.1	9.0	12.1	10.7	9.5	6.7	10.7	9.2	7.3
	経験する仕事の順番がはっきりしていた	19.1	21.0	17.4	21.0	17.2	19.5	19.7	18.1	18.3	24.3
	仕事のできる人とできない人の差が大きかった	24.8	27.6	22.0	27.2	25.4	22.9	24.7	25.8	22.7	28.6
	育児や介護などと仕事の両立がしやすかった	1.9	0.6	3.3	1.8	2.7	1.5	1.7	1.5	2.5	1.5
	女性が活躍している職場であった	31.3	18.1	44.4	29.9	33.7	27.8	33.6	20.9	40.1	32.0
	仕事について相談できる人がいた	29.7	24.3	35.1	28.6	26.7	29.8	33.9	25.4	32.4	33.0
	職場の仲間と職場外での付き合いがあった	37.8	31.4	44.1	33.0	35.7	39.3	41.4	34.8	41.1	35.4
	希望すれば他の職場へ異動できる仕組みがあった	10.1	8.4	11.8	9.4	8.2	10.5	12.2	8.2	11.1	12.1
	パートや契約社員などから正社員になれる制度があった	10.2	8.4	11.9	14.7	11.5	8.0	8.3	7.4	13.0	8.7
	研修会などの仕事の知識やスキルを高める機会が多かった	12.6	11.0	14.2	12.9	9.2	12.9	15.8	10.0	13.5	17.0
	辞める人が多かった	27.6	30.8	24.5	29.9	32.7	25.1	23.3	28.3	25.5	32.0
	いずれもあてはまらない	7.9	10.1	5.7	9.8	9.7	9.0	3.3	9.3	6.6	8.3

第2回働くことと学ぶことについての調査（就業者）

単位：％、太字は実数 注：記述式解答、無回答、誤回答については掲載を省いた。

	合計	性別		年齢				就業形態			
		男	女	25-29歳	30-34歳	35-39歳	40-44歳	正社員	非正社員	経営・自営・家業	
合計(N)	3,137	1,881	1,256	781	869	778	709	1,774	923	440	
(%)	100.0	100.0	100.0	100.0	100.0	100.0	100.0	100.0	100.0	100.0	
問5 3. 初職での最初の1年間の経験(MA)	決められた指導者のもとで、計画的に仕事のやり方を教わった	49.2	43.8	54.6	48.7	45.4	50.7	52.2	43.6	53.3	51.9
	マニュアルを使って、仕事のやり方を学んだ	31.0	29.9	32.1	37.5	27.9	31.2	30.3	27.6	33.2	33.5
	やさしい仕事から順番に難しい仕事をまかせられた	39.7	40.8	38.7	38.4	38.4	40.5	41.1	39.9	38.4	43.2
	担当業務のほかに関連する複数の業務をローテーションで経験	14.8	12.6	17.1	15.2	16.0	12.4	16.1	13.8	15.2	16.5
	仕事に関する知識やスキルのための研修や勉強会に出席した	20.9	18.9	22.8	16.5	16.2	20.2	29.4	19.2	20.7	25.7
	ビジネスマナー研修に出席した	9.0	9.8	8.1	4.5	8.0	9.5	12.2	9.6	7.7	11.2
	いずれも経験しなかった	14.8	16.9	12.8	13.8	17.7	15.9	11.1	15.8	15.0	11.7
問5 4. 性別	男性	60.0	100.0	0.0	55.8	61.0	62.7	60.2	77.4	20.5	72.5
	女性	40.0	0.0	100.0	44.2	39.0	37.3	39.8	22.6	79.5	27.5
問5 5. 年齢	25-29歳	24.9	23.2	27.5	100.0	0.0	0.0	0.0	28.7	24.3	10.7
	30-34歳	27.7	28.2	27.0	0.0	100.0	0.0	0.0	28.8	28.3	22.0
	35-39歳	24.8	25.9	23.1	0.0	0.0	100.0	0.0	22.9	24.4	33.2
	40-44歳	22.6	22.7	22.5	0.0	0.0	0.0	100.0	19.5	23.1	34.1
生年	1966-1969年	14.0	13.6	14.5	0.0	0.0	0.0	61.8	12.0	14.0	21.8
	1970-1974年	24.7	25.6	23.3	0.0	0.0	64.7	38.2	22.0	25.1	34.5
	1975-1979年	27.2	28.2	25.7	0.0	66.5	35.3	0.0	27.2	27.4	26.8
	1980-1984年	24.8	23.8	26.3	62.2	33.5	0.0	0.0	27.7	24.4	13.9
	1985-1989年	9.4	8.9	10.2	37.8	0.0	0.0	0.0	11.2	9.1	3.0
問5 6. 未既婚	結婚している（事実婚を含む）	63.7	65.4	61.1	32.4	63.6	77.0	83.8	62.2	62.0	73.6
	結婚していない	36.2	34.5	38.9	67.5	36.4	23.0	16.2	37.8	38.0	26.4
配偶者の仕事	既婚者計(N)	1,999	1,231	768	253	553	599	594	1,103	572	324
		100.0	100.0	100.0	100.0	100.0	100.0	100.0	100.0	100.0	100.0
	正社員で働いている	38.7	13.9	78.4	43.9	40.7	36.6	36.7	24.7	76.7	19.1
	パート、アルバイト、派遣社員などで働いている	20.8	30.0	6.0	19.4	16.8	19.4	26.4	26.7	9.4	20.7
	自営、家族従業員、内職で働いている	10.6	8.5	13.8	4.7	6.9	12.7	14.3	3.3	8.7	38.6
	働いていない	28.8	46.2	0.9	31.2	34.5	30.6	20.7	44.0	4.0	21.0
問5 7. 同居家族	自分	10.2	12.1	7.5	14.6	12.8	6.7	6.2	12.9	6.6	7.3
	配偶者	63.0	64.6	60.4	31.6	62.7	76.3	83.1	61.4	61.6	71.8
	子ども	57.9	56.6	59.9	23.7	57.2	72.5	80.5	54.6	61.3	64.3
	あなたの父・母	26.7	25.8	28.1	50.8	24.5	17.9	12.7	25.7	28.9	26.4
	配偶者の父・母	3.2	2.5	4.3	1.4	2.9	3.5	5.4	2.5	4.2	4.1
	兄弟姉妹（あなた、または配偶者の）	10.0	8.5	12.3	25.5	7.1	4.9	2.1	10.0	11.1	7.7
	祖父・祖母（あなた、または配偶者の）	3.2	2.8	3.8	7.9	2.9	1.4	0.3	3.6	2.4	3.2
	その他	1.3	1.1	1.6	2.7	1.0	0.8	0.7	1.1	2.0	0.9
問5 8. 主に生活費を負担している人	自分	51.7	75.5	15.9	36.0	53.9	57.5	59.9	67.5	17.2	60.2
	配偶者	23.1	1.1	56.2	12.4	22.3	28.0	30.6	7.6	55.1	18.6
	子ども	0.1	0.1	0.1	0.0	0.0	0.0	0.3	0.1	0.1	0.0
	あなたの父・母	19.9	18.1	22.7	45.3	18.9	9.6	4.5	19.9	22.6	14.3
	配偶者の父・母	0.3	0.3	0.2	0.3	0.1	0.3	0.4	0.2	0.3	0.5
	兄弟姉妹（あなた、または配偶者の）	0.3	0.3	0.3	0.6	0.3	0.1	0.0	0.3	0.3	0.2
	祖父・祖母（あなた、または配偶者の）	0.1	0.1	0.1	0.3	0.1	0.0	0.0	0.2	0.0	0.0
	その他・複数回答	4.3	4.4	4.2	4.7	4.1	4.2	4.1	4.2	3.8	5.9
問5 9. 勤務状況(1) 10月の最終週	働いていた	97.5	99.0	95.2	96.4	97.1	98.5	98.2	98.2	96.2	97.5
	働いていなかった	2.2	0.7	4.5	3.3	2.6	1.3	1.6	1.7	3.6	1.6
	2011年10月最終週就労有計(N)	3,059	1,863	1,196	753	844	766	696	1,742	888	429
		100.0	100.0	100.0	100.0	100.0	100.0	100.0	100.0	100.0	100.0
問5 9 勤務状況(1) 10月の最終週(a) 所定労働時間	10時間未満	2.1	0.3	4.9	0.8	1.8	3.1	2.9	0.1	6.2	2.1
	10-14時間	2.6	0.9	5.4	1.7	1.8	3.5	3.7	0.3	7.3	2.6
	15-19時間	3.1	0.4	7.4	1.5	3.8	3.8	3.3	0.0	9.8	1.9
	20-24時間	5.7	0.5	13.8	3.7	5.3	6.4	7.5	0.1	18.0	2.8
	25-29時間	3.4	0.4	7.9	2.7	1.8	3.9	5.5	0.2	10.0	2.6
	30-34時間	4.7	1.8	9.2	4.6	6.2	4.0	3.7	1.4	11.5	4.2
	35-39時間	12.8	11.6	14.6	14.1	12.4	11.5	13.2	15.2	12.4	4.0
	40-44時間	36.9	44.4	25.2	44.6	36.5	34.6	31.6	51.6	16.4	19.6
	45時間以上	26.4	37.5	9.1	23.9	28.4	26.2	26.9	29.4	6.5	55.5
問5 9 勤務状況(1) 10月の最終週(b) 残業時間	0時間	36.6	24.2	55.9	33.6	34.2	41.0	37.9	20.8	63.2	45.9
	1-9時間	28.7	29.7	27.1	33.5	30.8	22.8	27.3	36.1	21.8	12.6
	10-14時間	13.6	19.2	4.9	13.9	15.0	13.6	11.5	20.2	3.6	7.5
	15-19時間	5.2	7.7	1.4	5.8	5.1	5.5	4.5	8.5	0.7	1.4
	20-24時間	3.7	5.8	0.3	2.8	4.0	3.3	4.6	5.9	0.3	1.6
	25-29時間	0.6	0.9	0.1	0.5	0.5	0.5	0.7	1.0	0.0	0.0
	30-34時間	0.7	1.1	0.1	0.8	0.5	1.0	0.4	1.0	0.1	0.7
	35-39時間	0.2	0.3	0.0	0.1	0.1	0.0	0.4	0.3	0.0	0.0
	40-44時間	0.4	0.6	0.0	0.7	0.4	0.3	0.1	0.5	0.3	0.0
45時間以上	0.5	0.6	0.2	0.3	0.6	0.4	0.6	0.6	0.2	0.2	
問5 9. 勤務状況(1) 10月の最終週(c) 職場の所在地	住居と同じ県	89.1	28.8	49.7	36.3	40.3	36.9	33.8	26.1	54.5	45.0
	住居と違う県	9.6	17.4	21.6	9.8	21.1	22.6	22.6	16.4	23.2	21.2
問5 9. 勤務状況(2) 1年半前	働いていた	90.9	96.9	81.8	89.4	90.2	90.4	93.8	96.5	78.5	93.9
	働いていなかった	8.9	2.9	17.9	10.5	9.4	9.4	5.9	3.4	21.2	5.2

第2回働くことと学ぶことについての調査（就業者）

単位：％、太字は実数 注：記述式解答、無回答、誤回答については掲載を省いた。

	合計	性別		年齢				就業形態			
		男	女	25-29歳	30-34歳	35-39歳	40-44歳	正社員	非正社員	経営・自営・家業	
合計(N)	3,137	1,881	1,256	781	869	778	709	1,774	923	440	
(%)	100.0	100.0	100.0	100.0	100.0	100.0	100.0	100.0	100.0	100.0	
1年半前就労有計(N)	2,850	1,822	1,028	698	784	703	665	1,712	725	413	
	100.0	100.0	100.0	100.0	100.0	100.0	100.0	100.0	100.0	100.0	
問59. 勤務状況 (2) 1年半前 (a) 所定労働時間	10時間未満	3.6	2.3	6.0	3.4	3.1	4.0	4.2	2.1	7.2	3.9
	10-14時間	3.2	1.4	6.3	1.3	3.2	3.6	4.7	1.6	6.8	3.4
	15-19時間	3.5	0.7	8.7	2.1	2.8	3.7	5.7	0.3	12.4	1.5
	20-24時間	4.0	0.9	9.3	3.3	2.9	4.3	5.6	0.4	13.4	2.4
	25-29時間	2.7	0.5	6.4	1.7	3.1	2.1	3.8	0.5	8.4	1.7
	30-34時間	5.3	2.2	10.7	4.9	6.1	5.0	5.0	3.2	10.6	4.4
	35-39時間	20.9	21.4	20.1	22.6	20.3	20.9	19.8	26.1	16.0	8.0
	40-44時間	27.2	31.3	19.8	32.5	29.1	24.0	22.7	36.0	13.0	15.7
	45時間以上	23.0	31.7	7.6	21.1	23.7	22.9	24.2	23.7	7.0	47.9
	問59. 勤務状況 (2) 1年半前 (b) 職場の所在地	現在の住居と同じ県	85.8	84.1	88.7	86.7	85.6	84.9	86.0	83.5	89.0
	現在の住居と違う県	10.4	12.7	6.2	10.7	10.3	9.7	10.8	14.1	5.0	4.4
問60. (1) 2011年10月の給与	時給	20.8	5.5	43.8	20.1	21.5	20.6	21.0	0.7	67.9	3.0
	日給	3.1	3.9	1.8	2.2	3.7	3.3	3.0	2.3	3.6	5.2
	週給	0.1	0.0	0.2	0.0	0.0	0.1	0.1	0.0	0.1	0.2
	月給	58.5	71.5	39.0	63.0	58.2	56.0	56.6	82.0	17.1	50.5
	年棒	3.5	5.2	1.0	2.4	3.8	3.3	4.5	4.5	0.4	5.9
	他の支払い方法	2.0	1.3	3.1	0.5	2.1	3.0	2.7	0.5	2.3	8.0
	わからない	9.2	10.2	7.7	9.1	8.1	10.7	9.2	7.3	5.5	24.8
2011年10月給与-時給計(N)	653	103	550	157	187	160	149	13	627	13	
	100.0	100.0	100.0	100.0	100.0	100.0	100.0	100.0	100.0	100.0	
問60 (1) 2011年10月の給与-時給	500 - 999円	60.6	42.7	64.0	58.6	57.2	66.9	60.4	46.2	61.7	23.1
	1,000 - 1,199円	22.4	32.0	20.5	25.5	23.5	16.9	23.5	15.4	22.5	23.1
	1,200 - 1,499円	9.0	11.7	8.5	10.8	10.7	7.5	6.7	15.4	8.9	7.7
	1,500 - 1,999円	5.1	7.8	4.5	2.5	7.0	4.4	6.0	7.7	4.8	15.4
	2,000円以上	2.6	4.9	2.2	1.9	1.6	3.8	3.4	15.4	1.8	30.8
2011年10月給与-日給計(N)	96	74	22	17	32	26	21	40	33	23	
	100.0	100.0	100.0	100.0	100.0	100.0	100.0	100.0	100.0	100.0	
問60 (1) 2011年10月の給与-日給	1,000 - 2,999円	0.0	0.0	0.0	0.0	0.0	0.0	0.0	0.0	0.0	0.0
	3,000 - 4,999円	4.2	2.7	9.1	0.0	3.1	3.8	9.5	0.0	12.1	0.0
	5,000 - 7,999円	17.7	8.1	50.0	17.6	18.8	15.4	19.0	10.0	33.3	8.7
	8,000 - 9,999円	19.8	21.6	13.6	35.3	28.1	15.4	0.0	25.0	21.2	8.7
	10,000円以上	58.3	67.6	27.3	47.1	50.0	65.4	71.4	65.0	33.3	82.6
2011年10月給与-週給計(N)	2	0	2	0	0	1	1	0	1	1	
	100.0	0.0	100.0	0.0	0.0	100.0	100.0	0.0	100.0	100.0	
問60. (1) 2011年10月の給与-週給	10,000 - 29,999円	0.0	0.0	0.0	0.0	0.0	0.0	0.0	0.0	0.0	0.0
	30,000 - 49,999円	0.0	0.0	0.0	0.0	0.0	0.0	0.0	0.0	0.0	0.0
	50,000 - 79,999円	0.0	0.0	0.0	0.0	0.0	0.0	0.0	0.0	0.0	0.0
	80,000 - 99,999円	0.0	0.0	0.0	0.0	0.0	0.0	0.0	0.0	0.0	0.0
	100,000円以上	0.0	0.0	0.0	0.0	0.0	0.0	0.0	0.0	0.0	0.0
2011年10月給与-月給計(N)	1835	1345	490	492	506	436	401	1455	158	222	
	100.0	100.0	100.0	100.0	100.0	100.0	100.0	100.0	100.0	100.0	
問60 (1) 2011年10月の給与-月給	10,000 - 49,999円	1.1	0.1	3.7	0.2	0.4	1.8	2.2	0.1	7.0	3.6
	50,000 - 99,999円	3.9	0.4	13.3	2.6	2.0	4.4	7.2	0.3	22.2	14.0
	100,000 - 149,999円	3.4	1.4	8.8	4.3	3.6	2.3	3.2	1.9	15.8	4.1
	150,000 - 199,999円	13.4	8.3	27.3	27.4	11.3	7.1	5.7	13.1	22.2	9.0
	200,000 - 249,999円	22.8	21.3	26.9	38.8	25.7	14.9	8.0	25.1	18.4	10.8
	250,000 - 299,999円	17.3	19.9	10.2	14.4	21.9	16.7	15.7	19.8	5.7	9.5
	300,000 - 349,999円	15.5	19.3	5.3	6.1	19.4	21.6	15.7	16.9	4.4	14.4
	350,000 - 399,999円	7.0	9.0	1.4	2.2	6.5	9.9	10.2	7.5	0.6	8.1
	400,000 - 449,999円	6.4	8.6	0.6	0.8	4.9	9.9	11.5	6.7	0.0	9.0
	450,000 - 499,999円	2.2	3.0	0.2	0.0	1.0	3.7	5.0	2.4	0.6	2.3
500,000円以上	7.0	8.7	2.2	3.0	3.4	7.8	15.5	6.1	3.2	15.3	
2011年10月給与-年棒計(N)	110	97	13	19	33	26	32	80	4	26	
	100.0	100.0	100.0	100.0	100.0	100.0	100.0	100.0	100.0	100.0	
問60. (1) 2011年10月の給与-年棒	100,000 - 499,999円	0.9	1.0	0.0	5.3	0.0	0.0	0.0	1.3	0.0	0.0
	500,000 - 999,999円	0.0	0.0	0.0	0.0	0.0	0.0	0.0	0.0	0.0	0.0
	1,000,000 - 1,999,999円	6.4	5.2	15.4	0.0	6.1	3.8	12.5	1.3	0.0	23.1
	2,000,000 - 2,999,999円	8.2	6.2	23.1	26.3	6.1	3.8	3.1	7.5	25.0	7.7
	3,000,000 - 3,999,999円	12.7	12.4	15.4	36.8	6.1	3.8	12.5	10.0	0.0	23.1
	4,000,000 - 4,999,999円	23.6	23.7	23.1	26.3	24.2	38.5	9.4	23.8	50.0	19.2
	5,000,000 - 5,999,999円	18.2	17.5	23.1	0.0	24.2	19.2	21.9	18.8	25.0	15.4
	6,000,000 - 6,999,999円	10.9	12.4	0.0	0.0	12.1	7.7	18.8	12.5	0.0	7.7
	7,000,000 - 7,999,999円	5.5	6.2	0.0	5.3	3.0	7.7	6.3	7.5	0.0	0.0
	8,000,000 - 8,999,999円	5.5	6.2	0.0	0.0	6.1	11.5	3.1	7.5	0.0	0.0
9,000,000 - 9,999,999円	3.6	4.1	0.0	0.0	6.1	3.8	3.1	5.0	0.0	0.0	
10,000,000円以上	4.5	5.2	0.0	0.0	6.1	0.0	9.4	5.0	0.0	3.8	

第2回働くことと学ぶことについての調査（就業者）

単位：％、太字は実数 注：記述式解答、無回答、誤回答については掲載を省いた。

	合計	性別		年齢				就業形態			
		男	女	25-29歳	30-34歳	35-39歳	40-44歳	正社員	非正社員	経営・自営・家業	
合計(N)	3,137	1,881	1,256	781	869	778	709	1,774	923	440	
(%)	100.0	100.0	100.0	100.0	100.0	100.0	100.0	100.0	100.0	100.0	
問60. (2) 2010年3月の給与	時給	15.8	5.2	31.8	16.0	15.1	14.8	17.6	1.5	49.3	3.2
	日給	2.8	3.6	1.5	2.2	3.2	2.8	2.8	2.0	3.0	5.2
	週給	0.1	0.1	0.2	0.0	0.1	0.3	0.0	0.0	0.2	0.2
	月給	54.7	67.9	35.0	56.3	55.8	53.0	53.5	76.8	15.8	47.3
	年棒	3.8	5.5	1.2	2.6	3.8	4.0	4.9	4.8	0.7	6.4
	他の支払い方法	1.7	1.2	2.5	0.5	1.4	2.6	2.4	0.4	2.2	5.9
	わからない	10.4	11.5	8.7	10.4	9.6	11.2	10.4	8.8	6.7	24.3
	働いてなかった	7.8	2.5	15.8	8.7	8.9	8.6	4.7	3.0	18.5	4.8
2010年3月給与-時給計(N)	496	97	399	125	131	115	125	27	455	14	
(%)	100.0	100.0	100.0	100.0	100.0	100.0	100.0	100.0	100.0	100.0	
問60 (2) 2010年3月の給与-時給	500 - 999円	58.3	39.2	62.9	52.8	53.4	61.7	65.6	37.0	60.2	35.7
	1,000 - 1,199円	22.4	34.0	19.5	29.6	23.7	17.4	18.4	25.9	22.2	21.4
	1,200 - 1,499円	9.3	10.3	9.0	9.6	10.7	9.6	7.2	22.2	8.4	14.3
	1,500 - 1,999円	6.9	11.3	5.8	5.6	9.2	6.1	6.4	3.7	6.8	14.3
	2,000円以上	2.8	5.2	2.3	2.4	3.1	3.5	2.4	11.1	2.0	14.3
2010年3月給与-日給計(N)	87	68	19	17	28	22	20	36	28	23	
(%)	100.0	100.0	100.0	100.0	100.0	100.0	100.0	100.0	100.0	100.0	
問60 (2) 2010年3月の給与-日給	1,000 - 2,999円	1.1	1.5	0.0	0.0	3.6	0.0	0.0	0.0	3.6	0.0
	3,000 - 4,999円	1.1	0.0	5.3	0.0	0.0	0.0	5.0	0.0	3.6	0.0
	5,000 - 7,999円	19.5	10.3	52.6	23.5	21.4	13.6	20.0	8.3	39.3	13.0
	8,000 - 9,999円	16.1	17.6	10.5	29.4	17.9	18.2	0.0	25.0	14.3	4.3
	10,000円以上	62.1	70.6	31.6	47.1	57.1	68.2	75.0	66.7	39.3	82.6
2010年3月給与-週給計(N)	3	1	2	0	1	2	0	0	2	1	
(%)	100.0	100.0	100.0	0.0	100.0	100.0	0.0	0.0	100.0	100.0	
問60. (2) 2010年3月の給与-週給	10,000 - 29,999円	66.7	100.0	50.0	0.0	0.0	100.0	0.0	0.0	50.0	100.0
	30,000 - 49,999円	0.0	0.0	0.0	0.0	0.0	0.0	0.0	0.0	0.0	0.0
	50,000 - 79,999円	0.0	0.0	0.0	0.0	0.0	0.0	0.0	0.0	0.0	0.0
	80,000 - 99,999円	33.3	0.0	50.0	0.0	100.0	0.0	0.0	0.0	50.0	0.0
	100,000円以上	0.0	0.0	0.0	0.0	0.0	0.0	0.0	0.0	0.0	0.0
2010年3月給与-月給計(N)	1716	1277	439	440	485	412	379	1362	146	208	
(%)	100.0	100.0	100.0	100.0	100.0	100.0	100.0	100.0	100.0	100.0	
問60 (2) 2010年3月の給与-月給	10,000 - 49,999円	0.8	0.2	2.3	0.5	0.4	0.7	1.6	0.1	4.1	2.4
	50,000 - 99,999円	2.6	0.1	10.0	2.0	1.0	2.4	5.5	0.1	15.1	10.1
	100,000 - 149,999円	3.7	1.5	10.3	4.8	4.1	2.4	3.4	1.6	20.5	5.8
	150,000 - 199,999円	14.5	9.9	28.0	30.9	14.0	6.8	4.5	14.5	24.0	7.7
	200,000 - 249,999円	23.2	21.4	28.5	38.0	27.6	16.3	7.9	25.3	18.5	13.0
	250,000 - 299,999円	18.7	21.5	10.5	15.2	23.9	16.7	18.2	21.1	8.2	10.1
	300,000 - 349,999円	14.6	17.5	5.9	4.1	15.7	22.8	16.4	15.1	5.5	17.3
	350,000 - 399,999円	7.2	9.2	1.6	1.1	6.6	10.9	11.1	8.0	0.0	7.2
	400,000 - 449,999円	5.8	7.7	0.2	0.2	3.3	10.0	10.8	6.2	0.0	6.7
	450,000 - 499,999円	1.9	2.4	0.5	0.0	0.8	2.7	4.7	2.0	0.7	2.4
	500,000円以上	7.0	8.6	2.3	3.2	2.5	8.3	15.8	5.8	3.4	17.3
2010年3月給与-年棒計(N)	119	104	15	20	33	31	35	85	6	28	
(%)	100.0	100.0	100.0	100.0	100.0	100.0	100.0	100.0	100.0	100.0	
問60. (2) 2010年3月の給与-年棒	100,000 - 499,999円	5.9	5.8	6.7	5.0	6.1	9.7	2.9	3.5	33.3	7.1
	500,000 - 999,999円	0.0	0.0	0.0	0.0	0.0	0.0	0.0	0.0	0.0	0.0
	1,000,000 - 1,999,999円	7.6	5.8	20.0	10.0	6.1	3.2	11.4	3.5	0.0	21.4
	2,000,000 - 2,999,999円	9.2	6.7	26.7	30.0	6.1	3.2	5.7	9.4	16.7	7.1
	3,000,000 - 3,999,999円	13.4	12.5	20.0	25.0	6.1	12.9	14.3	10.6	0.0	25.0
	4,000,000 - 4,999,999円	19.3	20.2	13.3	20.0	27.3	25.8	5.7	20.0	33.3	14.3
	5,000,000 - 5,999,999円	16.8	17.3	13.3	5.0	18.2	16.1	22.9	17.6	16.7	14.3
	6,000,000 - 6,999,999円	10.1	11.5	0.0	5.0	9.1	9.7	14.3	14.1	0.0	0.0
	7,000,000 - 7,999,999円	5.9	6.7	0.0	0.0	6.1	9.7	5.7	8.2	0.0	0.0
	8,000,000 - 8,999,999円	6.7	7.7	0.0	0.0	6.1	9.7	8.6	5.9	0.0	10.7
	9,000,000 - 9,999,999円	3.4	3.8	0.0	0.0	6.1	0.0	5.7	4.7	0.0	0.0
10,000,000円以上	1.7	1.9	0.0	0.0	3.0	0.0	2.9	2.4	0.0	0.0	
問61. 昨年度の世帯年収	100万円未満	3.2	3.0	3.5	3.1	2.5	4.2	3.1	1.9	5.3	4.1
	100～199万円	3.5	3.0	4.2	4.1	3.8	2.6	3.4	2.0	6.2	3.9
	200～299万円	10.2	9.3	11.7	13.8	12.0	8.0	6.6	8.7	12.5	11.6
	300～399万円	16.0	17.0	14.6	18.6	18.8	13.2	13.0	15.6	15.4	19.3
	400～499万円	16.1	17.5	13.9	13.8	18.1	17.7	14.4	17.7	14.0	14.1
	500～599万円	13.2	13.2	13.2	9.3	13.7	16.2	13.5	13.2	13.1	13.4
	600～699万円	10.9	10.5	11.6	7.0	9.2	13.9	14.1	11.2	11.6	8.4
	700～799万円	6.8	7.1	6.4	5.4	5.3	7.8	9.0	7.8	5.6	5.2
	800～899万円	4.6	4.5	4.8	5.2	4.1	3.7	5.4	5.0	3.7	5.0
	900～999万円	3.1	2.9	3.3	3.6	2.0	2.4	4.5	3.8	2.3	1.8
	1000～1249万円	4.6	4.7	4.3	5.2	3.8	2.8	6.6	5.5	3.0	3.9
	1250～1499万円	1.3	1.3	1.2	2.0	0.2	1.4	1.6	1.6	0.7	1.4
	1500～1999万円	0.8	0.8	0.9	1.4	0.6	1.0	0.3	0.8	0.7	1.1
	2000万円以上	0.4	0.4	0.2	0.5	0.1	0.4	0.4	0.3	0.1	0.9

第2回働くことと学ぶことについての調査（非就業者）

単位：％、太字は実数 注：記述式解答、無回答、誤回答については掲載を省いた。

合計(N) (%)	性別	年齢				求職の有無				
		合計	男	女	25～29歳	30～34歳	35～39歳	40～44歳	求職者	非求職者
		939 100.0	172 100.0	767 100.0	193 100.0	284 100.0	267 100.0	195 100.0	215 100.0	724 100.0
性別	男性	18.3	100.0	0.0	26.9	16.9	15.7	15.4	50.7	8.7
	女性	81.7	0.0	100.0	73.1	83.1	84.3	84.6	49.3	91.3
年齢段階	25～29歳	20.6	30.2	18.4	100.0	0.0	0.0	0.0	26.0	18.9
	30～34歳	30.2	27.9	30.8	0.0	100.0	0.0	0.0	28.8	30.7
	35～39歳	28.4	24.4	29.3	0.0	0.0	100.0	0.0	27.0	28.9
	40～44歳	20.8	17.4	21.5	0.0	0.0	0.0	100.0	18.1	21.5
求職の有無	求職者	22.9	63.4	13.8	29.0	21.8	21.7	20.0	100.0	0.0
	非求職者	77.1	36.6	86.2	71.0	78.2	78.3	80.0	0.0	100.0
問1. 就業意向	すぐに仕事につきたい	17.9	49.4	10.8	23.8	16.2	16.9	15.9	59.5	5.5
	急がないが、よい仕事があればつきたい	49.6	37.8	52.3	42.5	52.8	53.2	47.2	40.5	52.3
	しばらく仕事をするつもりはない	26.8	7.6	31.2	28.0	26.8	24.3	29.2	0.0	34.8
	わからない	5.6	5.2	5.7	5.7	4.2	5.6	7.7	0.0	7.3
	就業希望者計 (N)		634 100.0	150 100.0	484 100.0	128 100.0	196 100.0	187 100.0	123 100.0	215 100.0
(付問1). 就業希望理由 (MA)	収入を得る必要が生じたから	70.0	82.7	66.1	77.3	68.4	70.6	64.2	83.7	63.0
	知識や技能を活かしたいから	17.4	23.3	15.5	20.3	16.8	17.6	14.6	22.3	14.8
	社会に出たいから	33.8	30.0	34.9	39.1	35.7	31.0	29.3	28.4	36.5
	時間に余裕がでたらから	23.7	4.0	29.8	10.2	20.4	29.4	34.1	11.2	30.1
	健康を維持したいから	6.0	8.0	5.4	4.7	5.1	7.5	6.5	6.0	6.0
	その他	3.6	4.0	3.5	4.7	1.5	3.7	5.7	3.7	3.6
(付問2). 希望する就業時間	10時間未満	11.0	3.3	13.4	11.7	12.8	11.8	6.5	5.6	13.8
	10～14時間	9.5	0.7	12.2	2.3	11.7	11.8	9.8	3.3	12.6
	15～19時間	10.9	0.0	14.3	4.7	11.7	13.4	12.2	4.7	14.1
	20～24時間	21.1	1.3	27.3	18.8	18.9	20.3	28.5	11.6	26.0
	25～29時間	6.5	1.3	8.1	6.3	4.1	8.0	8.1	5.1	7.2
	30～34時間	8.7	5.3	9.7	7.0	10.7	8.6	7.3	6.5	9.8
	35～39時間	3.6	1.3	4.3	3.1	2.0	4.8	4.9	3.7	3.6
	40～44時間	19.1	49.3	9.7	28.1	20.9	13.9	14.6	40.0	8.4
	45～49時間	4.1	16.0	0.4	7.8	3.6	2.1	4.1	6.5	2.9
50時間以上	5.0	20.7	0.2	10.2	3.1	4.3	4.1	12.1	1.4	
(付問3). 希望する就業形態	正社員・正職員	29.2	81.3	13.0	49.2	26.0	21.4	25.2	54.4	16.2
	パート、アルバイト	62.1	10.7	78.1	44.5	64.3	71.1	63.4	34.4	76.4
	契約社員	1.6	1.3	1.7	0.8	1.5	1.6	2.4	2.3	1.2
	嘱託、臨時	0.8	0.0	1.0	0.0	0.0	1.6	1.6	0.5	1.0
	派遣社員	2.4	1.3	2.7	1.6	4.6	1.1	1.6	1.4	2.9
	自営業・家族従業者 その他	3.0 0.8	4.0 0.7	2.7 0.8	3.1 0.8	3.1 0.0	2.7 0.5	3.3 2.4	5.6 1.4	1.7 0.5
(付問4). 希望する仕事内容 (MA)	資格を活かせる仕事	28.5	24.0	30.0	33.6	28.6	24.1	30.1	32.1	26.7
	能力を発揮できる仕事	27.0	40.0	22.9	32.8	23.5	25.7	28.5	37.2	21.7
	責任の少ない仕事	13.9	8.0	15.7	13.3	11.2	13.4	19.5	7.0	17.4
	収入が安定している仕事	32.3	59.3	24.0	37.5	30.1	27.3	38.2	47.0	24.8
	収入が多い仕事	16.1	25.3	13.2	21.1	15.8	11.8	17.9	22.3	12.9
	家計の補助になるくらいの収入の仕事	37.7	5.3	47.7	28.1	37.8	42.2	40.7	13.0	50.4
	雇用が安定している仕事	20.5	38.7	14.9	24.2	18.9	16.6	25.2	31.6	14.8
	年収を一定以内におさえられる仕事	9.8	2.7	12.0	10.2	7.7	9.6	13.0	5.6	11.9
	家業を継ぎたい	0.3	0.7	0.2	0.8	0.5	0.0	0.0	0.0	0.5
	組織にしばられない仕事	11.7	18.0	9.7	14.8	8.7	10.7	14.6	13.0	11.0
	勤務時間や労働日数が短い仕事	23.7	4.7	29.5	18.8	21.9	25.7	28.5	14.9	28.2
	自分の都合のよい時間に働ける仕事	54.3	14.7	66.5	46.9	54.6	55.6	59.3	32.6	65.4
	通勤時間が短い仕事	44.6	22.0	51.7	34.4	41.8	48.1	54.5	31.2	51.6
	仕事と生活を両立できる仕事	57.3	19.3	69.0	51.6	55.1	61.0	61.0	39.5	66.3
	正社員として働ける仕事	18.1	48.0	8.9	35.2	12.8	13.4	16.3	34.0	10.0
以前と同じ勤務先での仕事	2.5	1.3	2.9	4.7	3.6	1.1	0.8	2.8	2.4	
その他	0.9	1.3	0.8	2.3	0.0	1.6	0.0	0.9	1.0	
(付問5). 仕事につくための相談相手 (MA)	相談する必要を感じていない	9.5	13.3	8.3	10.9	6.6	11.8	8.9	9.3	9.5
	家族（親、配偶者、子どもなど）	72.6	51.3	79.1	75.0	81.1	65.8	66.7	64.2	76.8
	以前の仕事関係の友人・知人	17.0	24.0	14.9	17.2	17.3	15.0	19.5	20.5	15.3
	地域の友人・知人	29.0	20.7	31.6	24.2	25.0	28.9	40.7	23.3	32.0
	学生時代の友人・知人	22.9	27.3	21.5	32.0	21.4	20.3	19.5	29.8	19.3
	公的機関の窓口、キャリア・カウンセラー	9.0	20.7	5.4	10.9	9.7	7.0	8.9	18.1	4.3
	相談できる人はいない その他	5.5 0.6	8.7 0.7	4.5 0.6	3.1 0.0	3.1 0.5	7.5 1.1	8.9 0.8	5.6 0.5	5.5 0.7

第2回働くことと学ぶことについての調査（非就業者）

単位：％、太字は実数 注：記述式解答、無回答、誤回答については掲載を省いた。

合計(N) (%)	合計 939 100.0	性別		年齢				求職の有無		
		男	女	25～29 歳	30～34 歳	35～39 歳	40～44 歳	求職者	非求職者	
		172 100.0	767 100.0	193 100.0	284 100.0	267 100.0	195 100.0	215 100.0	724 100.0	
(付問6)．求職にかか る時間	すぐに見つかる 48.9 28.1 16.1	6.0 40.7 30.7 22.7	7.2 51.4 27.3 14.0	10.9 51.6 17.2 20.3	9.2 50.0 23.0 17.9	5.3 45.5 35.3 13.9	1.6 49.6 36.6 12.2	8.4 47.0 27.9 16.7	6.2 49.9 28.2 15.8	
問2．就業への準備	就職活動をしている 開業の準備をしている 何もしていない	29.7 4.3 65.9	68.0 4.7 27.3	17.8 4.1 77.9	40.6 3.1 56.3	25.5 6.1 68.4	27.8 3.2 69.0	27.6 4.1 67.5	87.4 12.6 0.0	0.0 0.0 99.8
	就職活動をしていない者計 (N)	418 100.0	41 100.0	377 100.0	72 100.0	134 100.0	129 100.0	83 100.0	0 100.0	418 100.0
(付問)．就 職活動をして いない理由	探したが見つからなかった 希望する仕事がありそうにない 知識・能力に自信がない 病気・けがのため 出産や育児のため 家族の介護・看護のため 急いで仕事につき必要がない 学校以外で進学や資格取得な どの勉強をしている ボランティア活動に従事して いる 特に理由はない その他	6.2 7.4 3.1 3.3 47.8 2.2 18.7 1.4 1.7 4.5 2.9	12.2 19.5 9.8 19.5 0.0 4.9 7.3 12.2 0.0 9.8 4.9	5.6 6.1 2.4 1.6 53.1 1.9 19.9 0.3 1.9 4.0 2.7	6.9 2.8 5.6 4.2 52.8 0.0 12.5 2.8 0.0 8.3	4.5 3.0 1.5 2.2 63.4 2.2 15.7 0.7 0.0 5.2 0.7	7.0 12.4 2.3 3.1 42.6 1.6 20.2 1.6 2.3 4.7 1.6	7.2 10.8 4.8 4.8 26.5 4.8 26.5 1.2 4.8 4.8 3.6	0.0 0.0 0.0 0.0 0.0 0.0 0.0 0.0 0.0 0.0 0.0	6.2 7.4 3.1 3.3 47.8 2.2 18.7 1.4 1.7 4.5 2.9
問3．仕事に役立つ能力や知 識の向上意向	そう思う 少しそう思う あまりそう思わない そう思わない	32.7 43.0 18.4 5.5	50.0 30.8 11.0 7.0	28.8 45.8 20.1 5.2	40.9 36.3 17.6 5.2	35.6 42.6 16.5 5.3	27.7 46.4 17.2 7.9	27.2 45.6 23.6 3.1	54.9 35.8 8.4 0.9	26.1 45.2 21.4 6.9
問4．昨年度1年間の訓練・ 自己啓発の有無	はい いいえ	12.7 87.2	20.9 79.1	10.8 89.0	14.5 85.5	11.6 88.4	12.7 87.3	12.3 87.2	27.4 72.6	8.3 91.6
	訓練・自己啓発実施者計 (N)	119 100.0	36 100.0	83 100.0	28 100.0	33 100.0	34 100.0	24 100.0	59 100.0	60 100.0
(付問1)．昨年度 1年間の自己啓発の 種類(a) 勤め先が実施 したもの (MA)	勤め先での研修 大学・大学院の講座の受講 専修学校・各種学校の講座の 受講 国や都道府県の職業能力開発 施設の講座の受講 講習会・セミナーの傍聴 勉強会・研修会への参加 通信教育の受講 自学・自習 その他	17.6 0.0 0.8 0.8 4.2 4.2 0.8 3.4 1.7	19.4 0.0 2.8 2.8 8.3 0.0 2.8 5.6 2.8	16.9 0.0 0.0 0.0 2.4 6.0 0.0 2.4 1.2	28.6 0.0 3.6 3.6 7.1 10.7 0.0 10.7 3.6	12.1 0.0 0.0 0.0 6.1 0.0 2.9 0.0 3.0	17.6 0.0 0.0 0.0 2.9 0.0 0.0 2.9 0.0	12.5 0.0 0.0 0.0 0.0 4.2 0.0 0.0 0.0	23.7 0.0 1.7 1.7 3.4 3.4 0.0 5.1 1.7	11.7 0.0 0.0 0.0 5.0 5.0 1.7 1.7 1.7
(付問1)．昨年度 1年間の自己啓発の 種類(b) 自発的に行っ たもの (自己啓発 MA)	大学・大学院の講座の受講 専修学校・各種学校の講座の 受講 国や都道府県の職業能力開発 施設の講座の受講 講習会・セミナーの傍聴 勉強会・研修会への参加 通信教育の受講 自学・自習 その他	5.0 16.0 9.2 15.1 10.1 15.1 45.4 14.3	8.3 25.0 16.7 16.7 8.3 5.6 55.6 13.9	3.6 12.0 6.0 14.5 10.8 19.3 41.0 14.5	14.3 21.4 14.3 7.1 10.7 9.1 53.6 7.1	0.0 15.2 6.1 12.1 9.1 14.7 42.4 12.1	2.9 14.7 8.8 8.3 17.6 25.0 14.7 41.2 14.7	4.2 12.5 8.3 25.0 4.2 8.3 45.8 25.0	6.8 16.9 13.6 11.9 6.8 10.2 50.8 13.6	3.3 15.0 5.0 18.3 13.3 20.0 40.0 15.0
	自発的自己啓発実施者計 (N)	105 100.0	32 100.0	73 100.0	23 100.0	29 100.0	30 100.0	23 100.0	52 100.0	53 100.0
(付問2)． 自発的に行っ た自己啓発の 内容 (MA)	語学系 IT・情報処理系 技術・技能系 ビジネス・事務系 その他	19.0 17.1 23.8 36.2 20.0	25.0 37.5 15.6 40.6 12.5	16.4 8.2 27.4 34.2 23.3	17.4 26.1 17.4 52.2 4.3	24.1 13.8 17.2 27.6 37.9	16.7 20.0 26.7 36.7 16.7	17.4 8.7 34.8 30.4 17.4	17.3 28.8 25.0 40.4 15.4	20.8 5.7 22.6 32.1 24.5
(付問4)． 昨年度1年間の 自己啓発の 合計時間数	8時間未満 8～24時間未満 24～48時間未満 48～100時間未満 100時間以上 わからない	8.6 12.4 6.7 22.9 34.3 15.2	6.3 3.1 3.1 15.6 56.3 15.6	9.6 16.4 8.2 26.0 24.7 15.1	4.3 0.0 0.0 26.1 56.5 13.0	10.3 10.3 13.8 17.2 41.4 6.9	6.7 23.3 6.7 23.3 20.0 20.0	13.0 13.0 4.3 26.1 21.7 21.7	9.6 9.6 5.8 23.1 36.5 15.4	7.5 15.1 7.5 22.6 32.1 15.1
(付問5)． 昨年度1年間の 自己啓発費 用	1万円未満 1～3万円未満 3～5万円未満 5～10万円未満 10万円以上 わからない	30.5 21.0 10.5 12.4 22.9 2.9	34.4 28.1 0.0 12.5 25.0 0.0	28.8 17.8 15.1 12.3 21.9 4.1	26.1 30.4 4.3 13.0 26.1 0.0	31.0 24.1 10.3 10.3 20.7 3.4	23.3 20.0 16.7 10.0 23.3 6.7	43.5 8.7 8.7 17.4 21.7 0.0	38.5 19.2 9.6 13.5 17.3 1.9	22.6 22.6 11.3 11.3 28.3 3.8

第2回働くことと学ぶことについての調査（非就業者）

単位：％、太字は実数 注：記述式解答、無回答、誤回答については掲載を省いた。

合計(N) (%)	性別		年齢				求職の有無			
	合計	男	女	25～29 歳	30～34 歳	35～39 歳	40～44 歳	求職者	非求職者	
	939 100.0	172 100.0	767 100.0	193 100.0	284 100.0	267 100.0	195 100.0	215 100.0	724 100.0	
問5. 自己啓発を行う上での 問題点 (MA)	家事・育児・介護などで忙しい	56.9	3.5	68.8	53.4	62.3	59.2	49.2	23.7	66.7
	費用を負担できない	42.6	47.1	41.6	40.9	43.0	46.1	39.0	52.1	39.8
	どこで学ばよいかわからない	15.8	16.9	15.5	14.0	20.1	13.9	13.8	17.2	15.3
	信頼のおける教育訓練機関が わからない	11.9	14.5	11.3	12.4	10.2	12.7	12.8	10.2	12.4
	どのような能力や知識を身に つけたらよいかわからない	20.8	25.0	19.8	20.2	19.0	20.6	24.1	18.1	21.5
	取得すべき資格がわからない	12.4	16.3	11.5	13.5	12.7	13.5	9.2	13.0	12.2
	特に困ったことはない	10.9	26.2	7.4	13.0	8.8	10.1	12.8	21.9	7.6
	そもそも自己啓発に関心がな い	3.2	7.6	2.2	3.1	2.8	3.7	3.1	4.2	2.9
	その他	1.8	1.2	2.0	2.6	0.4	1.5	3.6	0.9	2.1
問6. 仕事に役立つ資格や免 許の有無	はい	68.6	62.8	69.9	62.2	69.0	70.8	71.3	72.6	67.4
	いいえ	31.0	36.6	29.7	37.8	30.3	29.2	27.7	27.0	32.2
	資格・免許保有者計 (N)	644	108	536	120	196	189	139	156	488
		100.0	100.0	100.0	100.0	100.0	100.0	100.0	100.0	100.0
(付問). 資格・免 許の種類 (a)	語学系	8.2	6.5	8.6	8.3	6.6	9.0	9.4	8.3	8.2
	情報系	1.6	1.9	1.5	4.2	0.0	1.1	2.2	1.9	1.4
	技能系	9.2	15.7	7.8	10.8	11.2	9.0	5.0	12.2	8.2
	事務系	23.9	12.0	26.3	21.7	21.4	27.5	24.5	16.0	26.4
	金融・保険・不動産系	2.5	1.9	2.6	2.5	1.5	3.2	2.9	1.9	2.7
	医療・福祉系	13.0	0.9	15.5	14.2	18.4	10.1	8.6	11.5	13.5
	運転免許	33.2	57.4	28.4	30.8	30.6	33.9	38.1	40.4	30.9
	その他	8.1	3.7	9.0	7.5	10.2	5.3	9.4	7.7	8.2
(付問). 取得した 時期 (a)	学生時代	59.9	43.5	63.2	64.2	60.7	56.6	59.7	51.9	62.5
	卒業後	37.6	52.8	34.5	34.2	35.7	40.2	39.6	46.8	34.6
(付問). 資格・免 許の種類 (b)	語学系	4.3	2.8	4.7	7.5	0.5	4.8	6.5	4.5	4.3
	情報系	3.0	1.9	3.2	3.3	4.6	2.6	0.7	3.2	2.9
	技能系	5.3	7.4	4.9	6.7	3.1	4.8	7.9	7.7	4.5
	事務系	14.4	5.6	16.2	14.2	15.3	12.7	15.8	9.6	16.0
	金融・保険・不動産系	2.6	2.8	2.6	4.2	1.0	2.6	3.6	1.9	2.9
	医療・福祉系	5.6	3.7	6.0	5.0	9.2	5.3	1.4	9.0	4.5
	運転免許	14.6	13.9	14.7	12.5	10.2	14.3	23.0	12.8	15.2
	その他	7.5	3.7	8.2	6.7	7.7	8.5	6.5	8.3	7.2
(付問). 取得した 時期 (b)	学生時代	33.5	17.6	36.8	42.5	29.6	31.7	33.8	28.8	35.0
	卒業後	21.7	21.3	21.8	16.7	19.4	22.2	28.8	26.3	20.3
(付問). 資格・免 許の種類 (c)	語学系	2.0	0.9	2.2	1.7	1.5	2.1	2.9	1.3	2.3
	情報系	1.9	1.9	1.9	4.2	1.0	1.6	1.4	1.9	1.8
	技能系	2.2	1.9	2.2	1.7	1.5	2.6	2.9	2.6	2.0
	事務系	5.0	1.9	5.6	5.8	4.1	5.3	5.0	3.2	5.5
	金融・保険・不動産系	2.0	1.9	2.1	4.2	1.0	1.1	2.9	2.6	1.8
	医療・福祉系	2.3	1.9	2.4	3.3	1.5	2.6	2.2	2.6	2.3
	運転免許	8.5	3.7	9.5	5.8	11.2	7.9	7.9	7.1	9.0
	その他	3.7	1.9	4.1	2.5	3.1	3.7	5.8	4.5	3.5
(付問). 取得した 時期 (c)	学生時代	14.1	8.3	15.3	14.2	13.3	15.3	13.7	12.2	14.8
	卒業後	12.7	6.5	14.0	15.0	11.2	10.1	16.5	11.5	13.1
問8. 充実感の有無	十分充実感を感じている	16.2	6.4	18.4	19.2	17.6	14.2	13.8	8.8	18.4
	まあ充実感を感じている	52.9	23.3	59.6	46.6	55.6	55.1	52.3	33.5	58.7
	あまり充実感を感じていない	16.6	32.0	13.2	19.7	14.8	14.6	19.0	30.2	12.6
	ほとんど充実感を感じていな い	7.1	22.1	3.8	8.8	7.0	6.0	7.2	15.3	4.7
	どちらともいえない	6.8	15.7	4.8	5.7	4.6	9.7	7.2	11.2	5.5
問9. 将来の見通し	明るい	10.6	7.0	11.5	13.5	13.0	8.6	7.2	7.4	11.6
	どちらかといえば明るい	34.9	7.0	41.2	32.6	37.3	35.6	32.8	18.6	39.8
	どちらともいえない	38.6	46.5	36.8	39.9	32.4	40.4	43.6	46.5	36.2
	どちらかといえば暗い	10.3	20.9	8.0	7.8	11.3	11.2	10.3	15.8	8.7
	暗い	5.2	18.0	2.3	6.2	5.6	3.7	5.6	10.7	3.6
問10. 就業経験の有無	はい	96.2	93.0	96.9	92.2	96.1	97.8	97.9	97.2	95.9
	いいえ	3.8	7.0	3.1	7.8	3.9	2.2	2.1	2.8	4.1
	就業経験有計 (N)	903	160	743	178	273	261	191	209	694
		100.0	100.0	100.0	100.0	100.0	100.0	100.0	100.0	100.0
問11. 前職での働 き方	経営者・役員	0.2	1.3	0.0	0.0	0.0	0.4	0.5	0.5	0.1
	自営業主・自由業者・内職	1.3	1.3	1.3	0.0	1.1	2.3	1.6	1.0	1.4
	家族従業員	2.1	3.8	1.7	0.6	2.9	2.7	1.6	3.3	1.7
	正社員・正職員（役職なし）	38.4	36.3	38.9	32.0	37.0	39.1	45.5	34.9	39.5
	正社員・正職員（役職あり）	6.3	9.4	5.7	7.9	7.3	5.0	5.2	8.6	5.6
	パート、アルバイトなど（労 働時間が正社員より短い）	29.2	21.3	31.0	33.1	25.6	31.8	27.2	27.8	29.7
	パート、アルバイトなど（労 働時間が正社員と同じ）	15.0	18.1	14.3	21.3	16.1	11.9	11.5	16.7	14.4
	派遣社員	7.4	8.8	7.1	5.1	9.9	6.9	6.8	7.2	7.5
問12 (1). 前職 開始時期	1990年以前	4.2	2.5	4.6	0.0	0.0	1.1	18.3	2.4	4.8
	1991～1995年	11.8	5.6	13.2	0.0	1.1	18.8	28.8	6.2	13.5
	1996～2000年	20.2	11.3	22.1	0.0	23.4	34.9	14.1	12.9	22.3
	2001～2005年	29.3	21.9	31.0	34.3	44.0	22.6	13.1	22.5	31.4
	2006～2010年	30.5	50.0	26.2	60.1	26.0	21.8	20.9	47.4	25.4
	2011年	2.5	6.9	1.6	4.5	2.9	0.8	2.6	7.7	1.0

第2回働くことと学ぶことについての調査（非就業者）

単位：％、太字は実数 注：記述式解答、無回答、誤回答については掲載を省いた。

合計(N) (%)	合計 939 100.0	性別		年齢				求職の有無		
		男	女	25～29 歳	30～34 歳	35～39 歳	40～44 歳	求職者	非求職者	
		172 100.0	767 100.0	193 100.0	284 100.0	267 100.0	195 100.0	215 100.0	724 100.0	
問12(2). 前職 離職時期	1990年以前	0.1	0.0	0.1	0.0	0.0	0.4	0.0	0.0	0.1
	1991～1995年	4.2	1.3	4.8	0.0	0.0	1.9	17.3	0.5	5.3
	1996～2000年	12.4	2.5	14.5	0.0	4.8	21.5	22.5	6.2	14.3
	2001～2005年	25.4	5.0	29.7	10.7	30.4	34.1	19.9	11.0	29.7
	2006～2010年	37.0	34.4	37.6	55.6	44.0	28.4	21.5	31.6	38.6
	2011年	19.5	55.0	11.8	32.6	18.3	13.4	17.3	49.3	10.5
問12(1)(2). 前職の継続期間	1年未満	20.6	22.5	20.2	30.3	18.3	18.8	17.3	24.4	19.5
	1年以上2年未満	19.0	16.3	19.7	24.2	19.4	20.3	12.0	16.3	19.9
	2年以上3年未満	13.5	15.0	13.2	16.3	16.5	11.9	8.9	12.0	14.0
	3年以上4年未満	10.0	8.1	10.4	9.6	11.0	9.6	9.4	7.7	10.7
	4年以上5年未満	8.3	1.9	9.7	7.3	7.7	9.2	8.9	4.8	9.4
	5年以上6年未満	8.3	8.8	8.2	7.3	8.4	6.9	11.0	11.5	7.3
	6年以上7年未満	4.2	1.9	4.7	1.1	4.4	5.0	5.8	1.9	4.9
	7年以上8年未満	3.4	4.4	3.2	1.7	2.6	3.1	6.8	4.3	3.2
	8年以上9年未満	3.1	2.5	3.2	0.6	3.3	5.4	2.1	4.8	2.6
	9年以上10年未満	2.2	3.1	2.0	0.6	1.1	3.1	4.2	1.9	2.3
10年以上	5.6	13.8	3.9	0.0	4.4	6.5	11.5	9.1	4.6	
問13. 前職の従業員数	4人以下	5.8	8.8	5.1	3.9	6.2	6.9	5.2	7.2	5.3
	5～9人	11.2	17.5	9.8	9.6	12.1	12.3	9.9	9.6	11.7
	10～29人	14.7	19.4	13.7	20.8	13.6	12.3	14.1	19.6	13.3
	30～99人	16.5	18.1	16.2	20.8	18.3	16.5	9.9	22.0	14.8
	100～299人	10.1	8.8	10.4	7.3	8.8	11.9	12.0	9.6	10.2
	300～999人	12.3	8.1	13.2	10.1	12.5	13.8	12.0	11.0	12.7
	1000人以上	17.7	9.4	19.5	18.5	15.8	14.6	24.1	13.4	19.0
	官公庁（公務員）	2.3	0.6	2.7	0.0	1.5	3.8	3.7	0.5	2.9
	わからない	8.0	7.5	8.1	7.3	9.2	7.7	7.3	6.2	8.5
問14. 前職の業種	農林漁業、鉱業、採石業、砂利採取業	0.2	0.0	0.3	0.0	0.0	0.4	0.5	0.5	0.1
	建設業	3.7	11.3	2.0	1.7	2.2	5.7	4.7	6.2	2.9
	製造業	11.4	15.0	10.6	7.3	10.6	11.5	16.2	12.4	11.1
	電気・ガス・熱供給・水道業	0.4	0.6	0.4	0.6	0.4	0.8	0.0	0.0	0.6
	情報通信業	4.1	3.1	4.3	2.8	4.0	4.2	5.2	3.8	4.2
	運輸業、郵便業	3.0	7.5	2.0	2.8	2.9	1.9	4.7	2.4	3.2
	卸売業、小売業	22.3	18.1	23.1	25.3	19.8	21.5	24.1	20.6	22.8
	金融業、保険業	7.0	2.5	7.9	5.6	5.9	7.3	9.4	5.3	7.5
	不動産業、物品賃貸業	1.9	4.4	1.3	2.2	3.3	0.8	1.0	3.3	1.4
	学術研究、専門・技術サービス業	2.5	3.1	2.4	3.4	1.8	3.1	2.1	3.3	2.3
	宿泊業、飲食サービス業	11.5	11.9	11.4	12.9	13.9	11.1	7.3	10.0	12.0
	生活関連サービス業、娯楽業	5.2	8.8	4.4	8.4	5.9	4.2	2.6	7.7	4.5
	教育、学習支援業	4.8	1.9	5.4	3.4	5.5	5.4	4.2	3.3	5.2
	医療、福祉	13.2	3.8	15.2	15.7	16.8	12.6	6.3	12.4	13.4
	その他のサービス業	4.8	6.3	4.4	5.6	3.3	4.2	6.8	6.2	4.3
	その他	1.9	0.0	2.3	0.6	1.1	3.1	2.6	0.5	2.3
問15. 前職の職場 であてはまること (MA)	人員がいつも不足していた	17.6	33.8	14.1	22.5	19.4	18.0	9.9	26.8	14.8
	職場内で助け合う雰囲気があった	48.9	33.1	52.4	51.1	52.0	44.1	49.2	38.8	52.0
	職場内で互いに競争する雰囲気があった	11.4	11.3	11.4	13.5	13.6	5.7	14.1	14.4	10.5
	先輩が後輩を教える雰囲気があった	42.9	25.0	46.7	45.5	45.1	36.8	45.5	34.0	45.5
	職場の人がそろそろ機会が少なかった	9.5	7.5	10.0	10.1	8.8	9.6	9.9	10.5	9.2
	経験する仕事の順番がはっきりしていた	8.1	8.8	7.9	6.2	6.6	10.0	9.4	7.2	8.4
	仕事のできる人とできない人の差が大きかった	25.8	35.0	23.8	29.8	25.6	24.9	23.6	31.1	24.2
	育児や介護などと仕事の両立がしやすかった	9.5	1.3	11.3	9.0	8.1	8.0	14.1	8.1	9.9
	女性が活躍している職場であった	47.3	19.4	53.3	50.6	51.6	44.8	41.4	37.8	50.1
	仕事について相談できる人がいた	35.2	18.8	38.8	36.5	36.3	31.8	37.2	27.3	37.6
	職場の仲間と職場外での付き合いがあった	43.6	25.0	47.6	41.0	43.6	41.0	49.7	34.0	46.5
	希望すれば他の職場へ異動できる仕組みがあった	8.3	3.1	9.4	8.4	8.4	6.5	10.5	3.8	9.7
	パートや契約社員などから正社員になれる制度があった	16.3	8.8	17.9	19.7	16.8	14.2	15.2	11.0	17.9
	研修会などの仕事の知識やスキルを高める機会が多かった	17.1	5.0	19.7	17.4	17.6	15.3	18.3	12.0	18.6
	辞める人が多かった	25.8	38.8	23.0	32.6	31.1	19.9	19.9	38.8	21.9
	いずれもあてはまらない	4.7	10.6	3.4	1.1	4.0	7.7	4.7	6.7	4.0

第2回働くことと学ぶことについての調査（非就業者）

単位：％、太字は実数 注：記述式解答、無回答、誤回答については掲載を省いた。

合計(N) (%)		性別		年齢				求職の有無		
		合計	男	女	25～29 歳	30～34 歳	35～39 歳	40～44 歳	求職者	非求職者
		939 100.0	172 100.0	767 100.0	193 100.0	284 100.0	267 100.0	195 100.0	215 100.0	724 100.0
問16. 前職の職種	専門・技術的職業	14.0	9.4	14.9	13.5	16.5	14.9	9.4	15.3	13.5
	管理的職業	0.3	1.9	0.0	0.0	0.0	0.0	1.6	1.0	0.1
	事務的職業	34.4	10.6	39.6	21.3	34.1	37.5	42.9	17.2	39.6
	販売的職業	19.9	21.9	19.5	27.0	17.9	19.2	17.3	22.0	19.3
	サービスの職業	20.5	20.0	20.6	28.1	23.1	17.6	13.6	23.0	19.7
	技能工・生産工程に関わる職業	8.0	25.6	4.2	6.7	5.5	8.4	12.0	15.8	5.6
	運輸・通信的職業	2.1	8.1	0.8	2.8	1.5	1.9	2.6	3.3	1.7
	保安的職業	0.3	1.9	0.0	0.6	0.7	0.0	0.0	1.0	0.1
	農・林・漁業に関わる職業	0.1	0.0	0.1	0.0	0.0	0.4	0.0	0.5	0.0
	問17. 前職の担当業務であてはまること(MA)	仕事の範囲が明確であった	41.2	32.5	43.1	41.0	41.0	39.1	44.5	36.4
個人の成果が把握しやすかった		16.2	16.9	16.0	19.1	15.8	15.3	15.2	18.7	15.4
成果をあげることが常に求められていた		19.8	27.5	18.2	23.6	19.0	18.8	18.8	30.1	16.7
締切や納期に常に追われていた		18.5	24.4	17.2	18.0	17.2	16.9	23.0	26.3	16.1
職場の人と協力して行う仕事が多かった		38.8	30.0	40.6	48.3	33.0	38.3	38.7	34.0	40.2
仕事の目標を自分で立てられた		13.0	8.8	13.9	14.6	13.9	11.5	12.0	10.5	13.7
仕事のやり方を自分で決められた		22.6	15.6	24.1	21.3	21.2	23.4	24.6	20.1	23.3
出退勤の時間を自分で決められた		7.6	3.1	8.6	7.9	7.7	5.7	9.9	3.8	8.8
部下の人事評価をしていた		2.2	3.1	2.0	5.1	2.2	0.8	1.6	1.9	2.3
後輩や部下の育成を行っていた		16.1	15.0	16.3	22.5	16.8	13.4	12.6	17.7	15.6
社内の他部門との調整が必要だった		8.5	11.9	7.8	7.9	8.8	6.9	11.0	10.0	8.1
繰り返しの多い単調な仕事であった		26.4	26.3	26.4	32.6	23.8	24.5	26.7	25.4	26.7
自分で判断をすることが多かった		24.4	23.1	24.6	24.2	24.5	24.1	24.6	24.4	24.4
顧客と接する仕事であった		35.3	35.6	35.3	37.6	37.4	29.1	38.7	35.9	35.2
社外で仕事をする事が多かった		7.9	16.9	5.9	8.4	8.4	5.4	9.9	13.4	6.2
いずれもあてはまらない	3.7	6.9	3.0	1.7	3.3	4.2	5.2	3.8	3.6	
問18. 前職の就業時間	10時間未満	7.0	3.8	7.7	4.5	8.4	7.3	6.8	6.2	7.2
	10～15時間未満	3.4	1.9	3.8	2.2	3.7	1.5	6.8	3.3	3.5
	15～20時間未満	5.5	2.5	6.2	6.2	4.8	6.1	5.2	3.3	6.2
	20～25時間未満	5.8	3.8	6.2	6.2	5.1	6.9	4.7	3.3	6.5
	25～30時間未満	6.2	5.6	6.3	8.4	4.4	6.1	6.8	6.7	6.1
	30～35時間未満	6.5	5.0	6.9	6.7	7.3	5.0	7.3	5.3	6.9
	35～40時間未満	13.8	6.9	15.3	15.2	12.5	16.9	10.5	8.6	15.4
	40～45時間未満	18.8	14.4	19.8	16.3	20.9	19.2	17.8	17.2	19.3
	45～50時間未満	13.5	17.5	12.7	11.8	14.7	11.1	16.8	17.2	12.4
	50～60時間未満	8.5	14.4	7.3	7.9	7.3	10.7	7.9	11.5	7.6
	60時間以上	6.1	18.1	3.5	7.9	7.0	5.7	3.7	12.4	4.2
わからない	2.2	3.8	1.9	3.9	1.5	0.8	3.7	2.4	2.2	
問19. 前職での給料	5万円未満	5.4	1.3	6.3	3.9	4.0	4.6	9.9	3.8	5.9
	5～10万円未満	18.3	7.5	20.6	21.3	16.1	19.9	16.2	16.7	18.7
	10～15万円未満	15.7	13.8	16.2	18.0	17.2	15.3	12.0	15.3	15.9
	15～20万円未満	23.8	27.5	23.0	25.3	26.0	24.9	17.8	20.6	24.8
	20～25万円未満	17.1	15.6	17.4	19.1	17.2	13.8	19.4	16.3	17.3
	25～30万円未満	11.0	16.9	9.7	6.2	12.5	11.1	13.1	14.4	9.9
	30～40万円未満	4.2	10.0	3.0	1.7	4.4	5.0	5.2	9.1	2.7
	40～50万円未満	0.3	1.3	0.1	0.6	0.0	0.0	1.0	0.5	0.3
	50万円以上	0.1	0.0	0.1	0.6	0.0	0.0	0.0	0.0	0.1
	わからない	2.1	4.4	1.6	2.2	0.7	2.7	3.1	1.4	2.3
問20. 前職退職時からの仕事能力の変化	上がった	2.9	5.0	2.4	4.5	2.9	1.1	3.7	5.7	2.0
	少し上がった	9.2	13.1	8.3	12.4	9.5	7.7	7.9	13.4	7.9
	変化なし	47.0	63.8	43.3	56.7	41.4	48.7	43.5	55.5	44.4
	少し下がった	14.5	7.5	16.0	9.6	17.6	14.9	14.1	11.5	15.4
	下がった	23.3	7.5	26.6	14.6	24.5	23.8	28.8	11.5	26.8
問21. 最終学歴	中学	2.1	7.6	0.9	2.6	1.8	2.2	2.1	3.3	1.8
	高校	34.2	34.9	34.0	38.3	32.4	31.1	36.9	38.6	32.9
	専門	20.3	18.6	20.7	20.7	19.7	21.0	20.0	18.1	21.0
	短大	17.9	2.3	21.4	11.4	19.7	19.9	19.0	10.7	20.0
	高専	0.2	0.6	0.1	0.0	0.4	0.4	0.0	0.5	0.1
	大学	23.6	34.3	21.3	25.4	24.6	23.2	21.0	26.0	22.9
	大学院	0.7	1.2	0.7	1.0	1.1	0.7	0.0	1.4	0.6
	高等専修	0.5	0.6	0.5	0.5	0.4	0.7	0.5	0.9	0.4
	その他	0.3	0.0	0.4	0.0	0.0	0.7	0.5	0.5	0.3
	最終学歴高校計(N)	321 100.0	60 100.0	261 100.0	74 100.0	92 100.0	83 100.0	72 100.0	83 100.0	238 100.0
問22. 最終学歴高校の学科	普通	53.9	63.3	51.7	58.1	53.3	54.2	50.0	54.2	53.8
	工業	4.4	20.0	0.8	2.7	6.5	3.6	4.2	12.0	1.7
	商業	27.1	3.3	32.6	18.9	27.2	28.9	33.3	19.3	29.8
	総合	0.6	1.7	0.4	1.4	1.1	0.0	0.0	1.2	0.4
	定時制普通	1.6	1.7	1.5	2.7	1.1	2.4	0.0	1.2	1.7
	定時制工業	0.9	5.0	0.0	1.4	1.1	1.2	0.0	2.4	0.4
	定時制商業	0.3	0.0	0.4	1.4	0.0	0.0	0.0	0.0	0.4
	通信	0.3	0.0	0.4	1.4	0.0	0.0	0.0	0.0	0.4
	定時制その他	0.3	1.7	0.0	0.0	0.0	1.2	0.0	1.2	0.0
	農業	0.6	0.0	0.8	2.7	0.0	0.0	0.0	0.0	0.8
	看護	0.3	0.0	0.4	1.4	0.0	0.0	0.0	0.0	0.4
	家庭	3.4	1.7	3.8	0.0	4.3	3.6	5.6	3.6	3.4
	その他職業系	0.3	0.0	0.4	0.0	1.1	0.0	0.0	0.0	0.4
	その他全日制	0.3	0.0	0.4	1.4	0.0	0.0	0.0	0.0	0.4

第2回働くことと学ぶことについての調査（非就業者）

単位：％、太字は実数 注：記述式解答、無回答、誤回答については掲載を省いた。

合計(N) (%)	合計 939 100.0	性別		年齢				求職の有無	
		男 172 100.0	女 767 100.0	25～29 歳 193 100.0	30～34 歳 284 100.0	35～39 歳 267 100.0	40～44 歳 195 100.0	求職者 215 100.0	非求職者 724 100.0
(付問1) 卒業有 無〔高校〕	卒業 89.4 途中退学 10.6	83.3 16.7	90.8 9.2	81.1 18.9	89.1 10.9	91.6 8.4	95.8 4.2	90.4 9.6	89.1 10.9
(付問1) 卒業・ 中退時期〔高校〕	1980-1984年 0.3 1985-1989年 19.0 1990-1994年 27.1 1995-1999年 28.7 2000-2004年 21.8 2005-2009年 3.1 2010年以降 0.0	0.0 13.3 35.0 25.0 21.7 5.0 0.0	0.4 20.3 25.3 29.5 21.8 2.7 0.0	0.0 0.0 0.0 5.4 81.1 13.5 0.0	0.0 0.0 4.3 84.8 10.9 0.0 0.0	0.0 0.0 88.0 12.0 0.0 0.0 0.0	1.4 84.7 13.9 0.0 0.0 0.0 0.0	0.0 19.3 25.3 26.5 22.9 6.0 0.0	0.4 18.9 27.7 29.4 21.4 2.1 0.0
(付問2) 大学進 学率〔高校〕	ほとんど全員 1.9 7～8割程度 4.4 半数ぐらい 13.7 2～3割程度 30.2 ほとんどいない 13.4 覚えていない 29.0	1.7 5.0 15.0 25.0 10.0 41.7	1.9 4.2 13.4 31.4 14.2 26.1	1.4 2.7 16.2 28.4 16.2 27.0	1.1 4.3 13.0 32.6 10.9 31.5	2.4 1.2 16.9 21.7 16.9 32.5	2.8 9.7 8.3 38.9 9.7 23.6	2.4 6.0 19.3 22.9 12.0 30.1	1.7 3.8 11.8 32.8 13.9 28.6
(付問3) 授業、 施設などの充実度 〔高校〕 a. 授業 以外の補習（放課 後、土日、夏休み等 の長期休暇）	非常に充実していた 5.6 やや充実していた 17.1 どちらともいえない 39.3 あまり充実していなかった 19.6 まったく充実していなかった 10.6	5.0 15.0 50.0 18.3 10.0	5.7 17.6 36.8 19.9 10.7	8.1 20.3 36.5 13.5 13.5	6.5 17.4 39.1 20.7 8.7	4.8 15.7 41.0 19.3 10.8	2.8 15.3 40.3 25.0 9.7	6.0 16.9 45.8 15.7 6.0	5.5 17.2 37.0 21.0 12.2
(付問3) 授業、 施設などの充実度 〔高校〕 b. 生徒 の発表や質疑の機会 が多い授業	非常に充実していた 2.2 やや充実していた 10.6 どちらともいえない 40.2 あまり充実していなかった 28.7 まったく充実していなかった 10.9	3.3 10.0 51.7 25.0 8.3	1.9 10.7 37.5 29.5 11.5	5.4 12.2 39.2 20.3 14.9	3.3 10.9 40.2 29.3 9.8	0.0 12.0 38.6 31.3 9.6	0.0 6.9 43.1 33.3 9.7	4.8 12.0 44.6 19.3 10.8	1.3 10.1 38.7 31.9 10.9
(付問3) 授業、 施設などの充実度 〔高校〕 c. グ ループでの作業や ディスカッションが 多い授業	非常に充実していた 2.8 やや充実していた 12.5 どちらともいえない 37.1 あまり充実していなかった 28.7 まったく充実していなかった 11.2	1.7 15.0 48.3 21.7 11.7	3.1 11.9 34.5 30.3 11.1	8.1 12.2 33.8 25.7 12.2	1.1 17.4 40.2 26.1 8.7	0.0 7.2 44.6 26.5 13.3	2.8 12.5 27.8 37.5 11.1	2.4 13.3 41.0 26.5 8.4	2.9 12.2 35.7 29.4 12.2
(付問3) 授業、 施設などの充実度 〔高校〕 d. 職場 実習・インターン シップ	非常に充実していた 3.1 やや充実していた 13.7 どちらともいえない 33.6 あまり充実していなかった 20.9 まったく充実していなかった 21.2	1.7 11.7 46.7 16.7 21.7	3.4 14.2 30.7 21.8 21.1	6.8 12.2 27.0 14.9 31.1	3.3 16.3 40.2 17.4 16.3	2.4 13.3 37.3 19.3 19.3	0.0 12.5 27.8 33.3 19.4	6.0 14.5 36.1 13.3 21.7	2.1 13.4 32.8 23.5 21.0
(付問3) 授業、 施設などの充実度 〔高校〕 e. 職業 資格の取得のための 指導	非常に充実していた 14.0 やや充実していた 22.7 どちらともいえない 25.5 あまり充実していなかった 16.2 まったく充実していなかった 13.7	3.3 18.3 36.7 21.7 18.3	16.5 23.8 23.0 14.9 12.6	17.6 17.6 21.6 16.2 18.9	12.0 22.8 27.2 21.7 8.7	15.7 19.3 31.3 12.0 13.3	11.1 31.9 20.8 13.9 15.3	14.5 18.1 28.9 14.5 14.5	13.9 24.4 24.4 16.8 13.4
(付問3) 授業、 施設などの充実度 〔高校〕 f. 職業 教育に関連した課外 活動（技能コンテス ト等）	非常に充実していた 4.0 やや充実していた 10.0 どちらともいえない 38.9 あまり充実していなかった 21.5 まったく充実していなかった 17.4	5.0 8.3 41.7 23.3 20.0	3.8 10.3 38.3 21.1 16.9	2.7 13.5 36.5 17.6 21.6	6.5 10.9 41.3 19.6 14.1	2.4 9.6 39.8 21.7 18.1	4.2 5.6 37.5 27.8 16.7	6.0 12.0 32.5 22.9 15.7	3.4 9.2 41.2 21.0 18.1
(付問3) 授業、 施設などの充実度 〔高校〕 g. 卒業 生や産業界・地域 の話を聞く授業	非常に充実していた 0.9 やや充実していた 5.9 どちらともいえない 33.6 あまり充実していなかった 32.1 まったく充実していなかった 19.6	1.7 5.0 46.7 25.0 20.0	0.8 6.1 30.7 33.7 19.5	2.7 9.5 25.7 32.4 21.6	1.1 6.5 38.0 26.1 20.7	0.0 2.4 38.6 32.5 18.1	0.0 5.6 30.6 38.9 18.1	3.6 3.6 33.7 31.3 18.1	0.0 6.7 33.6 32.4 20.2
(付問3) 授業、 施設などの充実度 〔高校〕 h. 働く ことに関する法律や ルールについての授業	非常に充実していた 5.6 やや充実していた 9.3 どちらともいえない 37.7 あまり充実していなかった 22.7 まったく充実していなかった 16.5	1.7 6.7 50.0 26.7 13.3	6.5 10.0 34.9 21.8 17.2	12.2 6.8 33.8 20.3 18.9	3.3 13.0 41.3 20.7 13.0	6.0 7.2 34.9 26.5 16.9	1.4 9.7 40.3 23.6 18.1	7.2 6.0 41.0 22.9 13.3	5.0 10.5 36.6 22.7 17.6
(付問3) 授業、 施設などの充実度 〔高校〕 i. 進路 の目標や計画を考え る授業	非常に充実していた 3.4 やや充実していた 13.7 どちらともいえない 44.9 あまり充実していなかった 20.2 まったく充実していなかった 10.3	1.7 13.3 50.0 23.3 10.0	3.8 13.8 43.7 19.5 10.3	9.5 12.2 40.5 17.6 12.2	0.0 12.0 51.1 19.6 10.9	2.4 12.0 45.8 22.9 8.4	2.8 19.4 40.3 20.8 9.7	6.0 12.0 42.2 21.7 9.6	2.5 14.3 45.8 19.7 10.5
(付問3) 授業、 施設などの充実度 〔高校〕 j. コ ミュニケーションや マナーを学ぶ授業	非常に充実していた 4.0 やや充実していた 19.0 どちらともいえない 40.5 あまり充実していなかった 16.8 まったく充実していなかった 11.2	1.7 16.7 43.3 21.7 13.3	4.6 19.5 39.8 15.7 10.7	6.8 5.4 44.6 20.3 13.5	4.3 16.3 45.7 16.3 9.8	4.8 21.7 38.6 15.7 10.8	0.0 33.3 31.9 15.3 11.1	7.2 14.5 38.6 16.9 12.0	2.9 20.6 41.2 16.8 10.9
(付問3) 授業、 施設などの充実度 〔高校〕 k. 部 活・クラブ・サーク ル活動	非常に充実していた 11.8 やや充実していた 35.2 どちらともいえない 28.3 あまり充実していなかった 12.5 まったく充実していなかった 4.4	13.3 28.3 38.3 15.0 1.7	11.5 36.8 26.1 11.9 5.0	14.9 29.7 21.6 14.9 8.1	14.1 25.0 35.9 15.2 4.3	9.6 33.7 37.3 8.4 2.4	8.3 55.6 15.3 11.1 2.8	14.5 31.3 30.1 15.7 0.0	10.9 36.6 27.7 11.3 5.9

第2回働くことと学ぶことについての調査（非就業者）

単位：％、太字は実数 注：記述式解答、無回答、誤回答については掲載を省いた。

合計(N) (%)		性別		年齢				求職の有無		
		合計	男	女	25～29 歳	30～34 歳	35～39 歳	40～44 歳	求職者	非求職者
		939 100.0	172 100.0	767 100.0	193 100.0	284 100.0	267 100.0	195 100.0	215 100.0	724 100.0
(付問3) . 授業、施設などの充実度〔高校〕 1. ボランティア活動	非常に充実していた	1.9	3.3	1.5	4.1	1.1	2.4	0.0	3.6	1.3
	やや充実していた	7.5	8.3	7.3	6.8	5.4	4.8	13.9	8.4	7.1
	どちらともいえない	37.1	36.7	37.2	40.5	32.6	39.8	36.1	37.3	37.0
	あまり充実していなかった	26.5	25.0	26.8	23.0	30.4	24.1	27.8	21.7	28.2
	まったく充実していなかった	19.0	25.0	17.6	17.6	22.8	19.3	15.3	19.3	18.9
(付問3) . 授業、施設などの充実度〔高校〕 m. 教室や、授業のための設備・施設	非常に充実していた	11.8	6.7	13.0	16.2	10.9	10.8	9.7	12.0	11.8
	やや充実していた	24.6	18.3	26.1	17.6	22.8	24.1	34.7	19.3	26.5
	どちらともいえない	41.1	55.0	37.9	43.2	44.6	42.2	33.3	47.0	39.1
	あまり充実していなかった	10.6	13.3	10.0	12.2	9.8	10.8	9.7	9.6	10.9
	まったく充実していなかった	4.0	5.0	3.8	2.7	5.4	3.6	4.2	3.6	4.2
	最終学歴専門、短大、高専、大学、大学院計 (N)	593	98	495	113	186	176	118	123	470
		100.0	100.0	100.0	100.0	100.0	100.0	100.0	100.0	100.0
最終学歴の学部・学科・専攻	専門ビジネス系	9.9	5.1	10.9	7.1	7.0	15.3	9.3	6.5	10.9
	専門資格系	13.7	12.2	13.9	18.6	15.6	10.2	11.0	15.4	13.2
	専門工業系	2.2	7.1	1.2	2.7	1.1	1.7	4.2	2.4	2.1
	専門芸術系	4.7	6.1	4.4	2.7	4.8	3.4	8.5	4.1	4.9
	専門学科不明、他	1.0	0.0	1.2	2.7	0.0	1.1	0.8	0.8	1.1
	短大文系	10.8	1.0	12.7	5.3	12.4	10.2	14.4	2.4	13.0
	短大高専理系	1.7	4.1	1.2	1.8	1.6	2.3	0.8	3.3	1.3
	短大保健福祉	1.9	0.0	2.2	0.9	3.8	1.7	0.0	1.6	1.9
	短大教育保育家政	11.3	0.0	13.5	9.7	9.1	13.1	13.6	8.9	11.9
	短大芸術他	1.2	0.0	1.4	0.9	1.6	1.1	0.8	0.8	1.3
	大学文系	23.6	45.9	19.2	25.7	23.7	25.6	18.6	30.9	21.7
	大学理工農	3.5	6.1	3.0	4.4	2.7	4.0	3.4	4.1	3.4
	大学保健福祉	2.0	0.0	2.4	2.7	2.2	1.7	1.7	3.3	1.7
	大学教育保育家政	3.4	2.0	3.6	1.8	4.3	2.3	5.1	2.4	3.6
大学芸術他	4.7	5.1	4.6	7.1	4.8	2.3	5.9	4.9	4.7	
大学院文系他	0.8	1.0	0.8	0.9	1.6	0.6	0.0	1.6	0.6	
大学院理系	0.2	0.0	0.2	0.0	0.0	0.6	0.0	0.0	0.2	
問23. 卒業有無〔専門、短大、高専、大学、大学院〕	卒業	91.7	81.6	93.7	84.1	91.4	94.3	95.8	90.2	92.1
	途中退学	8.3	18.4	6.3	15.9	8.6	5.7	4.2	9.8	7.9
卒業・中退時期〔専門、高専、短大、大学、大学院〕	1980-1984年	0.0	0.0	0.0	0.0	0.0	0.0	0.0	0.0	0.0
	1985-1989年	7.1	2.0	8.1	0.0	0.0	0.0	35.6	5.7	7.4
	1990-1994年	20.6	16.3	21.4	0.0	0.0	30.1	58.5	17.1	21.5
	1995-1999年	32.2	22.4	34.1	0.0	37.6	65.3	5.1	26.8	33.6
	2000-2004年	26.6	26.5	26.7	35.4	59.1	4.0	0.8	26.0	26.8
	2005-2009年	11.6	23.5	9.3	56.6	2.7	0.0	0.0	17.9	10.0
	2010年以降	1.9	9.2	0.4	8.0	0.5	0.6	0.0	6.5	0.6
(付問1) . 授業、施設などの充実度〔専門、短大、高専、大学、大学院〕 a. 学科の専門分野の授業	非常に充実していた	38.8	28.6	40.8	42.5	38.7	36.4	39.0	41.5	38.1
	やや充実していた	43.5	41.8	43.8	45.1	42.5	44.3	42.4	35.0	45.7
	どちらともいえない	11.8	16.3	10.9	7.1	13.4	12.5	12.7	14.6	11.1
	あまり充実していなかった	4.0	9.2	3.0	2.7	4.3	4.5	4.2	5.7	3.6
	まったく充実していなかった	0.5	1.0	0.4	0.0	0.0	0.6	1.7	0.0	0.6
(付問1) . 授業、施設などの充実度〔専門、短大、高専、大学、大学院〕 b. 教養的な知識の授業	非常に充実していた	22.4	15.3	23.8	24.8	23.1	20.5	22.0	27.6	21.1
	やや充実していた	43.2	35.7	44.6	44.2	42.5	43.8	42.4	34.1	45.5
	どちらともいえない	24.3	33.7	22.4	22.1	24.7	25.0	24.6	26.8	23.6
	あまり充実していなかった	7.1	8.2	6.9	4.4	6.5	7.4	10.2	7.3	7.0
	まったく充実していなかった	1.7	4.1	1.2	1.8	2.2	1.7	0.8	0.8	1.9
(付問1) . 授業、施設などの充実度〔専門、短大、高専、大学、大学院〕 c. 学生の発表や質疑の機会が多い授業	非常に充実していた	12.5	13.3	12.3	20.4	11.3	10.8	9.3	15.4	11.7
	やや充実していた	27.7	30.6	27.1	36.3	27.4	23.9	25.4	22.8	28.9
	どちらともいえない	33.7	34.7	33.5	25.7	36.0	33.5	38.1	39.8	32.1
	あまり充実していなかった	17.7	10.2	19.2	14.2	17.7	18.8	19.5	9.8	19.8
	まったく充実していなかった	6.9	8.2	6.7	0.9	5.9	11.4	7.6	8.1	6.6
(付問1) . 授業、施設などの充実度〔専門、短大、高専、大学、大学院〕 d. データや資料の収集・分析方法について学ぶ授業	非常に充実していた	5.6	8.2	5.1	8.8	5.4	4.0	5.1	6.5	5.3
	やや充実していた	22.8	30.6	21.2	27.4	24.7	18.2	22.0	29.3	21.1
	どちらともいえない	35.9	37.8	35.6	34.5	40.3	34.1	33.1	35.0	36.2
	あまり充実していなかった	22.4	10.2	24.8	22.1	18.3	24.4	26.3	14.6	24.5
	まったく充実していなかった	11.3	10.2	11.5	3.5	10.2	16.5	12.7	11.4	11.3
(付問1) . 授業、施設などの充実度〔専門、短大、高専、大学、大学院〕 e. グループでの作業やディスカッションが多い授業	非常に充実していた	13.0	12.2	13.1	16.8	16.1	11.4	6.8	11.4	13.4
	やや充実していた	30.4	27.6	30.9	32.7	30.6	28.4	30.5	33.3	29.6
	どちらともいえない	26.5	34.7	24.8	27.4	23.7	25.6	31.4	28.5	26.0
	あまり充実していなかった	19.4	13.3	20.6	15.9	17.2	22.7	21.2	13.8	20.9
	まったく充実していなかった	9.4	9.2	9.5	4.4	11.3	10.2	10.2	9.8	9.4
(付問1) . 授業、施設などの充実度〔専門、短大、高専、大学、大学院〕 f. 学生自分で課題をみつけて、調査・研究をする授業	非常に充実していた	9.4	12.2	8.9	14.2	9.1	7.4	8.5	12.2	8.7
	やや充実していた	23.9	28.6	23.0	23.9	25.8	23.9	21.2	26.0	23.4
	どちらともいえない	33.1	35.7	32.5	34.5	36.6	27.8	33.9	36.6	32.1
	あまり充実していなかった	19.1	7.1	21.4	14.2	15.6	23.9	22.0	8.1	21.9
	まったく充実していなかった	12.3	12.2	12.3	9.7	10.8	14.8	13.6	13.0	12.1
(付問1) . 授業、施設などの充実度〔専門、短大、高専、大学、大学院〕 g. 産業界や地域社会と関係した授業	非常に充実していた	3.4	4.1	3.2	4.4	4.3	2.3	2.5	4.1	3.2
	やや充実していた	18.0	26.5	16.4	18.6	22.0	15.9	14.4	22.8	16.8
	どちらともいえない	34.6	37.8	33.9	43.4	34.4	29.0	34.7	35.8	34.3
	あまり充実していなかった	23.4	13.3	25.5	15.9	21.0	28.4	27.1	20.3	24.3
	まったく充実していなかった	19.1	15.3	19.8	15.0	16.7	22.7	21.2	13.8	20.4

第2回働くことと学ぶことについての調査（非就業者）

単位：％、太字は実数 注：記述式解答、無回答、誤回答については掲載を省いた。

合計(N) (%)	合計 939 100.0	性別		年齢				求職の有無		
		男	女	25～29 歳	30～34 歳	35～39 歳	40～44 歳	求職者	非求職者	
		172 100.0	767 100.0	193 100.0	284 100.0	267 100.0	195 100.0	215 100.0	724 100.0	
(付問1) 授業、施設などの充実度 〔専門、短大、高専、大学、大学院〕 h. 進路の目標や計画を考える授業	非常に充実していた	7.9	4.1	8.7	8.0	9.7	6.3	7.6	5.7	8.5
	やや充実していた	22.3	24.5	21.8	30.1	22.0	18.8	20.3	26.8	21.1
	どちらともいえない	37.6	44.9	36.2	39.8	37.1	36.9	37.3	41.5	36.6
	あまり充実していなかった	17.5	9.2	19.2	9.7	19.4	18.2	21.2	13.8	18.5
	まったく充実していなかった	13.3	14.3	13.1	9.7	10.8	18.2	13.6	8.9	14.5
(付問1) 授業、施設などの充実度 〔専門、短大、高専、大学、大学院〕 i. 少人数でのゼミ形式の授業	非常に充実していた	13.7	7.1	14.9	16.8	14.5	13.1	10.2	12.2	14.0
	やや充実していた	30.7	38.8	29.1	38.1	33.3	22.7	31.4	33.3	30.0
	どちらともいえない	27.3	31.6	26.5	23.9	30.6	26.7	26.3	28.5	27.0
	あまり充実していなかった	13.7	6.1	15.2	8.0	11.3	16.5	18.6	8.9	14.9
	まったく充実していなかった	13.3	13.3	13.3	10.6	9.1	19.3	13.6	13.8	13.2
(付問1) 授業、施設などの充実度 〔専門、短大、高専、大学、大学院〕 j. 小テストや中間レポート	非常に充実していた	9.1	5.1	9.9	12.4	9.1	6.8	9.3	8.1	9.4
	やや充実していた	27.7	35.7	26.1	38.1	31.2	22.2	20.3	33.3	26.2
	どちらともいえない	37.3	36.7	37.4	31.0	37.6	40.9	37.3	32.5	38.5
	あまり充実していなかった	16.0	9.2	17.4	12.4	13.4	16.5	22.9	17.1	15.7
	まったく充実していなかった	8.6	10.2	8.3	3.5	7.5	11.9	10.2	5.7	9.4
(付問1) 授業、施設などの充実度 〔専門、短大、高専、大学、大学院〕 k. 学外での体験型学習（職場実習・インターンシップ・就業経験等）	非常に充実していた	17.4	3.1	20.2	18.6	21.5	16.5	11.0	15.4	17.9
	やや充実していた	21.2	19.4	21.6	25.7	21.0	19.9	19.5	26.0	20.0
	どちらともいえない	26.0	42.9	22.6	30.1	28.0	22.2	24.6	27.6	25.5
	あまり充実していなかった	15.7	11.2	16.6	10.6	15.1	15.9	21.2	12.2	16.6
	まったく充実していなかった	18.0	20.4	17.6	11.5	12.9	23.9	23.7	15.4	18.7
(付問1) 授業、施設などの充実度 〔専門、短大、高専、大学、大学院〕 l. サークルや部活動	非常に充実していた	10.5	10.2	10.5	9.7	8.6	12.5	11.0	11.4	10.2
	やや充実していた	21.4	25.5	20.6	23.9	17.2	23.3	22.9	30.9	18.9
	どちらともいえない	25.0	30.6	23.8	23.9	30.1	22.7	21.2	23.6	25.3
	あまり充実していなかった	18.4	13.3	19.4	12.4	21.0	17.6	21.2	10.6	20.4
	まったく充実していなかった	22.9	17.3	24.0	27.4	21.5	21.6	22.9	20.3	23.6
(付問1) 授業、施設などの充実度 〔専門、短大、高専、大学、大学院〕 m. 担任などの教員とコミュニケーションの機会	非常に充実していた	12.3	11.2	12.5	15.9	12.4	9.1	13.6	11.4	12.6
	やや充実していた	32.9	31.6	33.1	38.1	29.0	35.2	30.5	34.1	32.6
	どちらともいえない	27.5	28.6	27.3	22.1	34.4	25.6	24.6	25.2	28.1
	あまり充実していなかった	17.9	14.3	18.6	13.3	15.6	16.5	28.0	16.3	18.3
	まったく充実していなかった	7.8	11.2	7.1	7.1	7.5	11.4	3.4	9.8	7.2
(付問1) 授業、施設などの充実度 〔専門、短大、高専、大学、大学院〕 n. 教室や授業・研究のための設備・施設	非常に充実していた	24.5	18.4	25.7	29.2	20.4	27.3	22.0	22.8	24.9
	やや充実していた	40.0	35.7	40.8	33.6	39.8	40.3	45.8	45.5	38.5
	どちらともいえない	23.6	31.6	22.0	25.7	28.5	19.9	19.5	22.0	24.0
	あまり充実していなかった	7.6	8.2	7.5	6.2	7.0	7.4	10.2	4.1	8.5
	まったく充実していなかった	3.0	3.1	3.0	2.7	3.2	3.4	2.5	2.4	3.2
(付問1) 授業、施設などの充実度 〔専門、短大、高専、大学、大学院〕 o. 卒業制作・卒業論文・卒業研究へのあなたの取組み	非常に充実していた	14.3	12.2	14.7	16.8	10.2	13.6	19.5	13.8	14.5
	やや充実していた	26.3	28.6	25.9	29.2	28.0	25.6	22.0	26.0	26.4
	どちらともいえない	33.7	34.7	33.5	31.0	36.6	35.2	29.7	36.6	33.0
	あまり充実していなかった	14.0	11.2	14.5	12.4	14.0	11.9	18.6	9.8	15.1
	まったく充実していなかった	10.3	10.2	10.3	8.0	10.2	11.9	10.2	10.6	10.2
問2 4. 中学生時の学期末試験の準備時期	試験のかなり前から	4.4	4.1	4.4	4.7	6.7	3.4	2.1	5.1	4.1
	試験が近づいてから	57.5	41.9	61.0	48.7	60.6	59.9	58.5	51.6	59.3
	試験の直前	24.6	26.2	24.3	25.4	23.9	21.7	28.7	22.3	25.3
	試験勉強はしなかった	5.8	15.1	3.7	10.9	2.1	6.7	4.6	8.8	4.8
	覚えていない	7.2	12.2	6.1	8.8	6.7	8.2	5.1	11.6	5.9
問2 5. 中学三年生の頃の成績	上の方	11.5	10.5	11.7	9.8	11.6	12.0	12.3	11.2	11.6
	やや上の方	17.6	10.5	19.2	13.5	17.3	20.2	18.5	15.3	18.2
	真ん中あたり	38.6	36.6	39.0	31.6	37.0	41.6	43.6	36.7	39.1
	やや下の方	14.7	15.7	14.5	16.1	16.9	12.0	13.8	16.3	14.2
	下の方	12.6	18.6	11.2	21.2	13.7	9.0	7.2	13.5	12.3
	わからない	4.8	8.1	4.0	7.3	3.5	5.2	3.6	7.0	4.1
問2 6. 初めて仕事について	学校卒業後（中退後）、すぐについて	78.2	61.0	82.0	69.4	74.3	83.1	85.6	74.4	79.3
	学校卒業後（中退後）、3カ月未満で仕事について	6.9	7.6	6.8	5.7	9.5	6.4	5.1	6.0	7.2
	学校卒業後（中退後）、3カ月以上たってからついた	11.1	24.4	8.1	17.1	12.3	8.2	7.2	16.7	9.4
	就業経験なし	3.8	7.0	3.1	7.8	3.9	2.2	2.1	2.8	4.1
	就業経験有計 (N)	903	160	743	178	273	261	191	209	694
初職についての年齢	20歳未満	41.4	45.0	40.6	43.8	37.7	38.7	48.2	47.4	39.6
	20-24歳	56.8	48.8	58.5	55.1	60.8	59.4	49.2	49.8	58.9
	25-29歳	1.6	6.3	0.5	1.1	1.1	1.9	2.1	2.9	1.2
	30-34歳	0.2	0.0	0.3	0.0	0.4	0.0	0.5	0.0	0.3
	35-39歳	0.0	0.0	0.0	0.0	0.0	0.0	0.0	0.0	0.0
	40歳以上	0.0	0.0	0.0	0.0	0.0	0.0	0.0	0.0	0.0
初職についての時期	1980-1984年	0.0	0.0	0.0	0.0	0.0	0.0	0.0	0.0	0.0
	1985-1989年	12.7	10.0	13.3	0.0	0.0	1.1	58.6	12.9	12.7
	1990-1994年	23.1	22.5	23.3	0.0	1.8	49.8	38.7	20.1	24.1
	1995-1999年	31.0	22.5	32.8	3.4	53.1	47.5	2.6	26.8	32.3
	2000-2004年	23.4	25.0	23.0	51.1	42.5	1.5	0.0	25.4	22.8
	2005-2009年	8.9	16.3	7.3	41.6	2.2	0.0	0.0	12.4	7.8
	2010年以降	0.9	3.8	0.3	3.9	0.4	0.0	0.0	2.4	0.4

第2回働くことと学ぶことについての調査（非就業者）

単位：％、太字は実数 注：記述式解答、無回答、誤回答については掲載を省いた。

合計(N) (%)	合計 939 100.0	性別		年齢				求職の有無		
		男	女	25～29 歳	30～34 歳	35～39 歳	40～44 歳	求職者	非求職者	
		172 100.0	767 100.0	193 100.0	284 100.0	267 100.0	195 100.0	215 100.0	724 100.0	
初職にやめた年齢	20歳未満	12.6	14.4	12.2	18.0	12.1	13.0	7.9	13.9	12.2
	20-24歳	52.5	46.3	53.8	59.0	52.7	51.0	48.2	50.2	53.2
	25-29歳	26.2	22.5	27.1	23.0	26.7	27.6	26.7	23.0	27.2
	30-34歳	7.1	13.8	5.7	0.0	8.4	6.9	12.0	10.0	6.2
	35-39歳	1.3	2.5	1.1	0.0	0.0	1.5	4.2	2.4	1.0
40歳以上	0.2	0.6	0.1	0.0	0.0	0.0	1.0	0.5	0.1	
初職をやめた時期	1980-1984年	0.0	0.0	0.0	0.0	0.0	0.0	0.0	0.0	0.0
	1985-1989年	3.2	1.9	3.5	0.0	0.0	0.4	14.7	4.3	2.9
	1990-1994年	12.8	15.0	12.4	0.0	0.4	14.6	40.3	12.0	13.1
	1995-1999年	26.1	19.4	27.6	0.0	15.0	54.0	28.3	20.6	27.8
	2000-2004年	31.7	23.8	33.4	29.2	53.8	24.1	12.6	30.1	32.1
	2005-2009年	19.2	20.6	18.8	50.6	23.1	5.4	3.1	19.1	19.2
	2010年以降	7.0	19.4	4.3	20.2	7.7	1.5	1.0	13.9	4.9
問27. 初職の就職経路	学校の就職指導・紹介で	42.6	25.6	46.3	29.8	43.2	41.8	55.0	37.8	44.1
	公共職業安定所（ハローワーク）の紹介で	3.1	4.4	2.8	4.5	2.2	3.1	3.1	3.8	2.9
	民間の職業紹介機関の紹介で	2.0	6.3	1.1	0.6	2.2	3.4	1.0	4.8	1.2
	人材派遣企業に登録して	0.8	1.3	0.7	1.1	1.5	0.0	0.5	1.0	0.7
	新卒採用の求人広告や説明会で	8.1	6.3	8.5	7.3	8.1	10.3	5.8	7.7	8.2
	一般の求人広告や説明会で	14.4	15.6	14.1	20.8	15.8	11.1	11.0	16.3	13.8
	その会社から誘われて	1.7	1.9	1.6	1.1	1.1	2.3	2.1	1.9	1.6
	家業について	2.1	4.4	1.6	0.0	2.2	3.4	2.1	2.4	2.0
	自分で事業をはじめた	0.1	0.0	0.1	0.0	0.4	0.0	0.0	0.0	0.1
	在学中からの仕事を続けた	4.3	8.1	3.5	10.1	3.7	3.1	1.6	5.3	4.0
	家族・親戚の紹介で	8.3	13.8	7.1	6.7	7.3	9.2	9.9	7.2	8.6
	友人・知人の紹介で	8.3	8.8	8.2	12.4	7.3	9.2	4.7	9.6	7.9
	わからない	0.7	1.3	0.5	0.6	1.1	0.8	0.0	0.5	0.7
その他	2.0	0.6	2.3	2.2	2.9	0.8	2.1	0.5	2.4	
問28. 転職経験の有無	この最初の勤務先でしか働いたことがない	32.6	28.1	33.5	42.7	34.1	26.8	28.8	25.8	34.6
	最初の仕事のあとに、転職したことがある	67.3	71.9	66.4	56.7	65.9	73.2	71.2	74.2	65.3
転職経験有計 (N)		608	115	493	101	180	191	136	155	453
		100.0	100.0	100.0	100.0	100.0	100.0	100.0	100.0	100.0
問29. 初職の働き方	経営者・役員	0.0	0.0	0.0	0.0	0.0	0.0	0.0	0.0	0.0
	自営業主・自由業者・内職	0.2	0.0	0.2	0.0	0.0	0.5	0.0	0.0	0.2
	家族従業員	1.6	2.6	1.4	0.0	1.7	2.1	2.2	0.6	2.0
	正社員・正職員（役職なし）	61.2	48.7	64.1	36.6	61.7	65.4	72.8	60.0	61.6
	正社員・正職員（役職あり）	3.9	5.2	3.7	3.0	4.4	3.7	4.4	3.2	4.2
	パート、アルバイトなど（労働時間が正社員より短い）	18.8	21.7	18.1	35.6	15.0	17.8	12.5	17.4	19.2
	パート、アルバイトなど（労働時間が正社員と同じ）	12.2	16.5	11.2	17.8	15.0	9.9	7.4	14.2	11.5
	派遣社員	2.0	5.2	1.2	6.9	1.7	0.5	0.7	4.5	1.1
	その他	0.2	0.0	0.2	0.0	0.6	0.0	0.0	0.0	0.2
	問30. 初職の勤務先であてはまること(MA)	人員がいつも不足していた	16.0	22.6	14.4	19.8	20.0	13.6	11.0	21.3
職場内で助け合う雰囲気があった		41.6	34.8	43.2	47.5	40.6	39.8	41.2	36.8	43.3
職場内で互いに競争する雰囲気があった		13.3	7.0	14.8	15.8	13.9	8.4	17.6	11.0	14.1
先輩が後輩を教える雰囲気があった		48.7	40.0	50.7	50.5	50.0	45.5	50.0	45.2	49.9
職場の人がそろそろ機会が少なかった		10.9	13.0	10.3	9.9	13.9	8.9	10.3	11.0	10.8
経験する仕事の順番がはっきりしていた		18.1	20.9	17.4	20.8	19.4	13.6	20.6	23.2	16.3
仕事のできる人とできない人の差が大きかった		27.0	31.3	26.0	30.7	26.7	25.1	27.2	31.0	25.6
育児や介護などと仕事の両立がしやすかった		3.3	0.0	4.1	4.0	3.3	3.7	2.2	3.2	3.3
女性が活躍している職場であった		41.0	20.9	45.6	44.6	37.8	39.3	44.9	32.3	43.9
仕事について相談できる人がいた		32.1	14.8	36.1	32.7	31.7	31.9	32.4	24.5	34.7
職場の仲間と職場外での付き合いがあった		44.9	27.8	48.9	43.6	45.6	41.9	49.3	38.1	47.2
希望すれば他の職場へ異動できる仕組みがあった		8.4	5.2	9.1	4.0	11.1	4.2	14.0	7.7	8.6
パートや契約社員などから正社員になれる制度があった		12.7	12.2	12.8	22.8	15.0	8.4	8.1	9.7	13.7
研修会などの仕事の知識やスキルを高める機会が多かった		15.1	6.1	17.2	17.8	14.4	15.7	13.2	9.0	17.2
辞める人が多かった		29.9	28.7	30.2	34.7	36.7	26.2	22.8	29.0	30.2
いずれもあてはまらない	5.6	10.4	4.5	5.0	5.6	5.8	5.9	5.2	5.7	

第2回働くことと学ぶことについての調査（非就業者）

単位：％、太字は実数 注：記述式解答、無回答、誤回答については掲載を省いた。

合計(N) (%)		性別		年齢				求職の有無		
		合計	男	女	25～29 歳	30～34 歳	35～39 歳	40～44 歳	求職者	非求職者
		939 100.0	172 100.0	767 100.0	193 100.0	284 100.0	267 100.0	195 100.0	215 100.0	724 100.0
問3 1. 初職 での最初の1 年間の経験 (MA)	決められた指導者のもとで、 計画的に仕事のやり方を教 わった	51.0	37.4	54.2	45.5	52.2	47.1	58.8	41.3	54.3
	マニュアルを使って、仕事の やり方を学んだ	35.2	30.4	36.3	34.7	39.4	34.0	31.6	34.2	35.5
	やさしい仕事から順番に難し い仕事をまかされた	41.3	47.8	39.8	42.6	40.6	34.6	50.7	46.5	39.5
	担当業務のほかに関連する複 数の業務をローテーションで 経験	20.2	14.8	21.5	25.7	22.8	16.8	17.6	19.4	20.5
	仕事に関する知識やスキル のための研修や勉強会に出席し た	24.0	9.6	27.4	23.8	27.8	18.8	26.5	18.1	26.0
	ビジネスマナー研修に出席し た	13.5	5.2	15.4	12.9	11.7	13.1	16.9	9.0	15.0
	いずれも経験しなかった	12.0	13.0	11.8	11.9	8.3	15.7	11.8	11.6	12.1
問3 2. 性別	男性	18.3	100.0	0.0	26.9	16.9	15.7	15.4	50.7	8.7
	女性	81.7	0.0	100.0	73.1	83.1	84.3	84.6	49.3	91.3
問3 3. 年齢	25-29歳	20.6	30.2	18.4	100.0	0.0	0.0	0.0	26.0	18.9
	30-34歳	30.2	27.9	30.8	0.0	100.0	0.0	0.0	28.8	30.7
	35-39歳	28.4	24.4	29.3	0.0	0.0	100.0	0.0	27.0	28.9
	40-44歳	20.8	17.4	21.5	0.0	0.0	0.0	100.0	18.1	21.5
生年	1966-1969年	11.9	7.6	12.9	0.0	0.0	0.0	57.4	9.8	12.6
	1970-1974年	26.9	25.0	27.4	0.0	0.0	63.7	42.6	25.1	27.5
	1975-1979年	29.8	24.4	31.0	0.0	64.4	36.3	0.0	26.5	30.8
	1980-1984年	24.0	27.3	23.2	64.2	35.6	0.0	0.0	26.0	23.3
	1985-1989年	7.3	15.7	5.5	35.8	0.0	0.0	0.0	12.6	5.8
問3 4. 未既婚	結婚している（事実婚を含 む）	78.9	15.7	93.1	63.2	78.2	83.5	89.2	45.6	88.8
	結婚していない	21.1	84.3	6.9	36.8	21.8	16.5	10.8	54.4	11.2
配偶者の仕事	既婚計 (N)	741	27	714	122	222	223	174	98	643
		100.0	100.0	100.0	100.0	100.0	100.0	100.0	100.0	100.0
	正社員で働いている	79.4	29.6	81.2	76.2	84.2	78.5	76.4	66.3	81.3
	パート、アルバイト、派遣社 員などで働いている	3.8	51.9	2.0	3.3	2.3	4.5	5.2	13.3	2.3
	自営、家族従業員、内職で働 いている	12.8	3.7	13.2	14.8	9.5	13.9	14.4	17.3	12.1
働いていない	3.2	14.8	2.8	5.7	3.2	2.2	2.9	3.1	3.3	
問3 5. 同居家族	自分	5.1	23.3	1.0	6.2	4.2	4.9	5.6	13.5	2.6
	配偶者	78.3	14.5	92.6	62.2	77.8	82.8	88.7	44.2	88.4
	子ども	75.9	11.6	90.4	57.0	77.1	82.0	84.6	43.7	85.5
	あなたの父・母	18.3	58.7	9.3	32.6	18.7	15.0	8.2	39.5	12.0
	配偶者の父・母	5.2	1.7	6.0	9.3	2.5	3.7	7.2	2.8	5.9
	兄弟姉妹（あなた、または配 偶者の）	6.8	17.4	4.4	17.1	5.6	4.9	1.0	14.4	4.6
	祖父・祖母（あなた、または 配偶者の）	2.2	6.4	1.3	4.1	2.1	2.2	0.5	4.2	1.7
	その他	0.6	2.3	0.3	1.0	0.0	1.1	0.5	1.4	0.4
問3 6. 主に生活費を負担し ている人	自分	7.6	32.0	2.1	7.3	6.3	8.6	8.2	20.9	3.6
	配偶者	75.0	7.6	90.1	58.0	75.0	79.0	86.2	38.6	85.8
	子ども	0.0	0.0	0.0	0.0	0.0	0.0	0.0	0.0	0.0
	あなたの父・母	14.2	54.7	5.1	27.5	16.5	9.0	4.6	34.9	8.0
	配偶者の父・母	0.5	0.6	0.5	1.0	0.4	0.7	0.0	0.5	0.6
	兄弟姉妹（あなた、または配 偶者の）	0.5	1.7	0.3	1.0	0.0	1.1	0.0	1.9	0.1
	祖父・祖母（あなた、または 配偶者の）	0.5	1.7	0.3	1.6	0.4	0.0	0.5	1.4	0.3
	その他・複数回答	1.7	1.7	1.7	3.6	1.4	1.5	0.5	1.9	1.7
問3 7. 昨年度の世帯年収	100万円未満	3.1	11.0	1.3	5.2	2.5	2.6	2.6	7.0	1.9
	100～199万円	3.4	10.5	1.8	3.6	2.1	3.7	4.6	8.4	1.9
	200～299万円	8.7	14.0	7.6	11.4	11.3	7.1	4.6	12.6	7.6
	300～399万円	17.6	15.7	18.0	25.9	20.4	11.6	13.3	18.6	17.3
	400～499万円	16.2	14.5	16.6	16.1	16.9	17.2	13.8	15.8	16.3
	500～599万円	13.4	9.3	14.3	11.9	17.3	12.4	10.8	8.8	14.8
	600～699万円	11.3	2.9	13.2	5.2	8.5	16.5	14.4	6.0	12.8
	700～799万円	8.2	2.9	9.4	4.1	7.0	10.1	11.3	5.1	9.1
	800～899万円	6.2	3.5	6.8	5.7	2.8	7.5	9.7	4.2	6.8
	900～999万円	2.7	1.7	2.9	2.6	2.5	3.4	2.1	1.9	2.9
	1000～1249万円	3.1	2.9	3.1	2.6	2.8	2.2	5.1	3.7	2.9
	1250～1499万円	0.6	1.2	0.5	1.0	0.4	0.0	1.5	0.5	0.7
	1500～1999万円	1.1	0.6	1.2	1.6	0.4	0.4	2.6	0.0	1.4
2000万円以上	0.4	0.6	0.4	0.0	0.7	0.0	1.0	0.9	0.3	

・ 留置調査票 (就業者用)

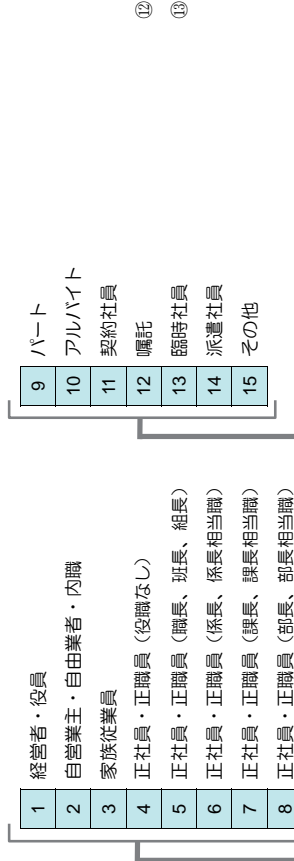
I. はじめに、現在のあなたの働き方についておうかがいします。
 ※ 現在とは、2011年10月31日のことです。
 ※ 事業を営んでいる方や家業を手伝っている方は、勤務先の会社を事業あるいは家業に置き換えて、以下の質問にお答えください。

問 1 現在、あなたはどのように仕事をしていますか。(○は1つ) ⑧⑨⑩=101
 ※ 家事には、育児や家族の介護・看護などを含みます。

- 1 仕事を主にしている 2 家事が主で仕事もしている 3 家事以外のことが主で仕事もしている ⑪

問 2 現在の勤務先の会社で、今、あなたはどのような働き方をしていますか。(○は1つ)

※ 派遣社員として働いている方は、登録型・常雇用型にかかわらず、「14 派遣社員」を選択してください。



次ページ問3へ

問 2 で 9～15 を選んだ方におたずねします。

(付問 1) あなたが、もし希望したならば、現在の勤務先で正社員に採用・登用される可能性は、どれくらいだと思いますか。(○は1つ)

- 1 間違いなく登用される 2 ほぼ登用される 3 半々 4 ほぼ見込みはない 5 まったく見込みはない 6 わからない ⑬

(付問 2) 現在の勤務先では、あなたは○カ月など期間を決めての雇用 (=雇用契約期間の定めがある契約) ですか。雇用契約期間の定めがある場合は、その期間をご記入ください。(○は1つ)

※ 派遣社員として働いている方は、派遣元での雇用契約期間をご記入ください。

1 雇用契約期間の定めがある (契約更新がある場合を含む) 2 雇用期間の定めがない (定年までの雇用を含む) 3 わからない ⑮

雇用契約期間 [] 年 [] 月 [] 日 次ページ問3へ ⑯⑰ ⑱

デザイン画 (働いている方用)

＜ご記入上のお願ひ＞

■ アンケートは、回答をお願いしたご本人がお答えいただきますようお願いいたします。
 ■ 該当する全ての項目にお答えください。また、回答は、あてはまる選択肢の番号に○をつけるか、() や [] の中に具体的にご記入ください。
 ■ アンケート調査の回収および統計処理は、中央調査社に委託しております。ご記入いただいたアンケートは、後日、調査員が回収に向います。

☆ 調査票の回収についてのお問い合わせ先 ★ 調査票の回収についてのお問い合わせ先 ★
 ☆ 労働政策研究・研修機構 人材育成部門 ☆ 社団法人 中央調査社 管理部
 TEL:03-5903-6269 FAX:03-5991-5074 TEL:03-3549-3125 FAX:03-3549-3126
 担当: 原・小杉・角川 プリーダイヤール: 0120-48-5351

整理番号	点検者名

- ① ② ③ ④ ⑤ ⑥ ⑦

(付問2) で1を選んだ方におたずねします。

(付問3) あなたの雇用契約は、更新される可能性がどの程度ありますか。(○は1つ)

1	ほぼ間違いなく更新される	4	更新される可能性が低い
2	更新される可能性が高い	5	更新されない
3	半々	6	更新されるかどうかまったくわからない

★★★ 全員におたずねします ★★★

問3 あなたが現在の勤務先で働き始めたのはいつからですか。年度ではなく西暦でお答えください。

※ 派遣社員として働いている方は、現在の派遣先で働き始めた時期をお答えください。
 ※ 現在の勤務先で、途中で正社員、アルバイト、自営業などの働き方を変えた人は、今の働き方始めたときではなく、現在の勤務先で働き始めた時期をお答えください。

西暦 年 月頃から

問4 2010年4月(昨年4月)から現在までのあいだに、昇進・異格はありましたか。(○は1つ)

1	あった	3	2010年4月は現在と違う勤務先で働いていた
2	なかった	4	2010年4月は働いていなかった
		5	わからない

問5 現在の勤務先で、今の働き方となる直前の働き方は何でしたか。(○は1つ)

- 1 学校卒業後、勤務先も働き方もずっと同じである
- 2 現在と同じ勤務先で、パート・契約社員など非正社員として働いていた
- 3 現在と同じ勤務先で、正社員として働いていた
- 4 他の勤務先で、パート・契約社員など非正社員として働いていた
- 5 他の勤務先で、正社員として働いていた
- 6 自営業だった
- 7 派遣社員だった
- 8 この働き方となる前は働いていなかった
- 9 いずれにもあてはまらない

問6 あなたが現在の勤務先で今の働き方を選んだ理由は何ですか。(○はいくつでも)

1	やりたい仕事ができるから	10	組織にしがたれにくくないから
2	資格を活かしたいから	11	勤務時間や労働日数が短いから
3	能力を発揮したいから	12	自分の都合のよい時間に働けるから
4	責任の少ない仕事だから	13	通勤時間が短いから
5	収入が安定しているから	14	年収を一定以内におさえたいから
6	収入が多いから	15	家計の補助、学費等を得たいから
7	雇用が安定しているから	16	仕事と生活を両立しやすいから
8	家業を継ぐため	17	時間に余裕ができたから
9	正社員として働ける会社があったから	18	その他(具体的に:)

問7 現在、あなたの勤務先の会社全体は、主にどのような事業をしていますか。(○は1つ)

※ 以下で特に断りのない限り、派遣社員として働いている方は、現在の派遣先についてお答えください。

1	農林漁業、鉱業、採石業、砂利採取業	9	不動産業、物品賃貸業
2	建設業	10	学術研究、専門・技術サービス業
3	製造業	11	宿泊業、飲食サービス業
4	電気・ガス・熱供給・水道業	12	生活関連サービス業、娯楽業
5	情報通信業	13	教育、学習支援業
6	運輸業、郵便業	14	医療、福祉
7	卸売業、小売業	15	その他のサービス業(10~14以外)
8	金融業、保険業	16	その他

(付問) 事業内容を具体的にお答えください。

例) 学習塾、取金工場、自動車販売、生花販売など

問8 現在の勤務先で、今、あなたはどのような仕事をしていますか。(○は1つ)

- 1 専門・技術的職業(医師、看護師、弁護士、教師、技術者、デザイナーなど)
- 2 管理的職業(企業・官公庁における課長職以上、経営者など)
- 3 事務的職業(企業・官公庁における一般事務、経理、内勤の営業、コールセンターなど)
- 4 販売的職業(店主、店員、不動産売買、保険外交、外勤のセールスなど)
- 5 サービス的職業(理・美容師、料理人、ウエイトレス、看護助手、ホームヘルパーなど)
- 6 技能工・生産工程に関わる職業
(製品製造・組み立て、自動車整備、建設作業員、大工、電気工事、農水産物加工など)
- 7 運輸・通信的職業(トラック・タクシー運転手、船員、郵便配達、通信士など)
- 8 保安的職業(警察官、消防官、自衛官、警備員など)
- 9 農・林・漁業に関わる職業(農作物生産、家畜飼養、森林培養・伐採、水産物養殖・漁獲など)
- 10 その他

(付問) 仕事内容を具体的にお答えください。

例) 美容師、レジ係、経理など

問9 あなたは、現在、労働組合に入っていますか。(○は1つ)

1	勤務先の労働組合に入っている	2	勤務先以外の労働組合に入っている
		3	入っていない

問 10 あなたの現在の勤務先の会社全体で働いている人は、何人くらいですか。あなたご自身、家族従業員、パートや契約社員なども含めてお答えください。「官公庁（公務員）」に勤務している方は、「8」に○を付けてください。（○は1つ）

1	4人以下	4	30～99人	7	1000人以上
2	5～9人	5	100～299人	8	官公庁（公務員）
3	10～29人	6	300～999人	9	わからない

問 11 現在あなたが働いている職場について、あてはまるものはありますか。（○はいくつでも）

1	人員がいつも不足している	9	女性が活躍している職場である
2	職場内で助け合う雰囲気がある	10	仕事について相談できる人がいる
3	職場内で互いに競争する雰囲気がある	11	職場の仲間と職場外での付き合いがある
4	先輩が後輩を教える雰囲気がある	12	希望すれば他の職場へ異動できる仕組みがある
5	職場の人がそろう機会が少ない	13	パートや契約社員などから正社員になれる制度がある
6	経験する仕事の順番がはきりしている	14	研修会などの仕事の知識やスキルを高める機会が多い
7	仕事のできる人とできない人の差が大きい	15	辞める人が多い
8	育児や介護などと仕事の両立がしやすい	16	いずれもあてはまらない

問 12 現在のあなたの仕事に、新人を配属した場合、どのくらいの期間で一通り仕事ができるようになると思いますか。（○は1つ）

1	1カ月以下	4	1年程度	7	6～9年程度
2	2～3カ月程度	5	2～3年程度	8	10年以上
3	6カ月程度	6	4～5年程度	9	わからない

問 13 あなたの現在の仕事上の能力や知識は、他の勤務先や事業でも役立つと思いますか。（○は1つ）

1	とても役に立つ	4	まったく役に立たない
2	ある程度役に立つ	5	わからない
3	あまり役に立たない		

問 14 今あなたが担当している仕事について、あてはまるものはありますか。（○はいくつでも）

1	仕事の範囲が明確である	9	部下の人事評価をしている
2	個人の成果が把握しやすい	10	後輩や部下の育成を行っている
3	成果をあげることが常に求められる	11	社内の他部門との調整が必要となる
4	締切や納期に常に追われている	12	繰り返し多い単調な仕事である
5	職場の人と協力して行う仕事が多い	13	自分で判断をすることが多い
6	仕事の目標を自分で立てられる	14	顧客と接する仕事である
7	仕事のやり方を自分で決められる	15	社外で仕事をすることが多い
8	出退勤の時間を自分で決められる	16	いずれもあてはまらない

問 15 あなたのふだんの仕事への取組み姿勢について、あてはまるものはありますか。（○はいくつでも）

1	指示されたことは確実にこなそうとしている	5	勤務先（会社・団体等）に貢献しようとしている
2	仕事を能率的に進めようとしている	6	未経験の仕事にも積極的に取り組もうとしている
3	上司や同僚の期待に応えようとしている	7	いずれもあてはまらない
4	職場に貢献しようとしている		

問 16 あなたは、現在の仕事について、以下のa～kにどの程度、満足していますか。（○はそれぞれ1つずつ）

	満足	やや満足	どちらともいえない	やや不満	不満
a 収入の水準	1	2	3	4	5
b 労働時間	1	2	3	4	5
c 休日・休暇	1	2	3	4	5
d 仕事の量	1	2	3	4	5
e 仕事内容	1	2	3	4	5
f 職場の人間関係	1	2	3	4	5
g 雇用・就業の安定性	1	2	3	4	5
h 仕事に役立つ能力や知識を身につける機会	1	2	3	4	5
i 能力を発揮する機会	1	2	3	4	5
j 仕事全体	1	2	3	4	5
k 今後のキャリアの見通し	1	2	3	4	5

問 17 もし、現在の勤務先で今の働き方を続けるとしたら、今後3年くらいの間に、あなたの仕事はどうなると思いますか。（○はいくつでも）

1	より責任が重くなる	6	部下の人事評価を行う立場になる
2	より難しい仕事を担当する	7	いまと変わらない
3	今とは異なる分野の仕事を担当する	8	いずれもあてはまらない
4	担当する仕事の幅が広がる	9	わからない
5	後輩の指導や育成をする機会が増える		

問 18 あなたは、現在の勤務先に、今後どのくらい継続して働きたいですか。（○は1つ）

1	3カ月未満	5	3年以上5年未満
2	3カ月以上6カ月未満	6	5年以上
3	6カ月以上1年未満	7	勤め続けられるかぎりの働きたい
4	1年以上3年未満	8	特に決めていない

問 19 今後3年くらいの間、あなたはどのような働き方(正社員、アルバイト、自営業など)をしたいですか。(○は1つ)

1	現在の会社で、今の働き方を続けたい	
2	別の会社で、今の働き方を続けたい	
3	現在の会社で、他の働き方に変わりたい	
4	別の会社で、他の働き方に変わりたい	
5	独立して事業を始めたい	
6	仕事をしばらくやめたい	
7	仕事をすっきりやめたい	
8	その他(具体的に:)	
9	特に考えていない	

問 19 で 3, 4 を選んだ方におたずねします
(付問) どのような働き方に変わりたいですか。(○は1つ)

1	正社員・正職員
2	パート・アルバイト・契約社員など
3	派遣社員
4	その他(具体的に:)

Ⅱ. 次に、2010年4月～2011年3月(昨年度1年間)の能力開発の状況について、おうかがいします。

★★★ 全員におたずねします ★★★

問 20 2010年4月～2011年3月(昨年度1年間)に、あなたは働いていましたか。(○は1つ)

1	継続して働いていた	
2	働いていた時期もあるし、働いていなかった時期もある	
3	まったく働いていなかった	

→ 8 ページ問 26 へ

問 21 2010年4月～2011年3月(昨年度1年間)に、あなたは仕事の能力や知識を高めることにつながる以下のことを受けたり、したことがありますか。その期間に仕事に関する変化がありましたか。(○はそれぞれ1つずつ)

(1) 2010年4月～2011年3月(昨年度1年間)の仕事上の能力や知識を高める活動

	よくあった	ときどきあった	あまりなかった	まったくなかった	そういう人はいなかった(マニュアルはなかった)
a 上司や同僚から、仕事上の指導やアドバイスを受けること	1	2	3	4	5
b 部下や同僚に、仕事上の指導やアドバイスをすること	1	2	3	4	5
c 上司や同僚の仕事のやり方を見て学ぶこと	1	2	3	4	5
d 本やマニュアルを読み、仕事の仕方を学ぶこと	1	2	3	4	5
e 応答などで担当外の仕事を経験すること	1	2	3	4	
f ミーティング等を通じて、仕事に役立つ情報を共有すること	1	2	3	4	

(2) 2010年4月～2011年3月(昨年度1年間)の仕事に関する変化

	1 広がらなかった	2 変化なし	3 狭くなった
a 仕事の担当範囲	1	2	3
b 仕事のレベル	1	2	3
c 仕事上の責任の大きさ	1	2	3
d 部下の人数	1	2	3

問 22 2010年4月～2011年3月(昨年度1年間)に、あなたは、勤め先の指示で、「教育訓練」を受けましたか。(○は1つ)

※ 「教育訓練」とは、半日以上、ふだんの仕事から離れて参加する研修や講習会のことです。

1	受けた	
2	受けなかった	

→ 次ページ問 25 へ

問 23 2010年4月～2011年3月(昨年度1年間)に、あなたはどのような教育訓練を受けましたか。該当するものすべてに○をつけてください。(○はいくつでも)

1	仕事に関連する専門的知識	6	コンプライアンス (個人情報取扱いやハラスメントなど)	11	OA・コンピュータ
2	資格取得のための研修	7	評価者訓練	12	コーチング
3	ビジネスマナー等の基礎知識	8	管理者向け研修 (管理・監督能力を高めるなど)	13	プレゼンテーション
4	社内の事務的手続き・ルール	9	今後のキャリア設計	14	ロジカルシンキング
5	企業理念について	10	語学	15	その他

(付問) 複数の研修や講習会を受けた場合、それらのなかで期間がもっとも長かったものはどれですか。該当する番号を記入してください。

問 24 2010年4月～2011年3月(昨年度1年間)に、あなたが受けた教育訓練の受講日数は合計でどのくらいですか。(○は1つ)

1	半日程度	5	2週間以上～1カ月未満
2	1日程度	6	1カ月以上
3	2日以上～1週間未満	7	わからぬ
4	1週間以上～2週間未満		

(付問 1) その教育訓練によって身に付けた知識や技能を今の仕事をすすめる上でのどのように評価していますか。(○は1つ) ※教育訓練を複数受けた方は、期間がもっとも長かったものについてお答えください。

1	非常に役立つ	4	まったく役立つでない
2	役立つ	5	わからない
3	あまり役に立たない		

(付問 2) その教育訓練は、どのようなものでしたか。(○はいくつでも) ※教育訓練を複数受けた方は、期間がもっとも長かったものについてお答えください。

1	そのときの仕事をすすめるために必要最低限なもの
2	そのときの仕事をよりよく行う上で役立つもの
3	そのときの仕事だけでなく、やがて担当する仕事にも役立つもの
4	そのときの仕事との関係がはつきりわからないもの
5	将来のキャリアや転職先でも役立つもの
6	その他

問 25 あなたご自身、2010年3月（昨年3月）とくらべて、現在では、以下のことに変化がありましたか。⑧⑨⑩=102
 それぞれもともと当てはまるものを選んでください。（○はそれぞれ1つずつ）

	上昇	やや上昇	変化なし	やや低下	低下
a 主な仕事の収入	1	2	3	4	5
b 役職や社内資格・等級	1	2	3	4	5
c 昇進・昇格の可能性	1	2	3	4	5
d 自分が希望する仕事につける可能性	1	2	3	4	5
e スキルレベル	1	2	3	4	5
f 仕事遂行能力	1	2	3	4	5

★★★ 全員におたずねします ★★★

問 26 あなたが仕事に関する能力を高めるためには、どのようなことが役立つと思えますか。（○はいくつでも）

- 1 上司や同僚から、仕事上の指導やアドバイスを受けること
- 2 部下や同僚に、仕事上の指導やアドバイスをすること
- 3 上司や同僚の仕事のやり方を見て学ぶこと
- 4 本やマニュアルを読み、仕事の仕方を学ぶこと
- 5 応援などで担当外の仕事を体験すること
- 6 ミーティング等を通じて、仕事に役立つ情報を共有すること
- 7 担当する仕事の範囲・幅が広がること
- 8 任せられる仕事の責任が大きくなること
- 9 勤務先の指示で研修に参加すること
- 10 就業時間外に会社の指示でなく、自分からすすんで研修に参加するなど、勉強すること
- 11 その他（具体的に： _____）

問 27 2010年4月～2011年3月（昨年度1年間）に、自己啓発を行いましたか。（○はいくつでも）

※ 自己啓発とは、就業時間外に勤務先への指示ではなく、自分の意志で行う今の仕事やこれから就きたい仕事に関わる勉強のことです。

- | | | | |
|---|----|---|-----|
| 1 | はい | 2 | いいえ |
|---|----|---|-----|
- （付問1）その自己啓発は、どのように行いましたか。（○はいくつでも）
- | | | | |
|---|-----------------------|---|------------------|
| 1 | 大学・大学院の講座の受講 | 5 | 勉強会・研修会への参加 |
| 2 | 専修学校・各種学校の講座の受講 | 6 | 通信教育の受講 |
| 3 | 国や都道府県の職業能力開発施設の講座の受講 | 7 | 自学・自習 |
| 4 | 講習会・セミナーの傍聴 | 8 | その他（具体的に： _____） |

（付問2）その自己啓発は、どのようなものですか。（○はいくつでも）

- | | | | |
|---|----------|---|----------|
| 1 | 語学系 | 4 | ビジネス・事務系 |
| 2 | IT・情報処理系 | 5 | その他 |
| 3 | 技術・技能系 | | |

（付問3）その自己啓発の具体的な内容をご記入ください。

（付問4）2010年4月～2011年3月（昨年度1年間）の自己啓発のための合計時間数ほだいたいどのくらいでしたか。（○は1つ）

- | | | | |
|---|-----------|---|------------|
| 1 | 8時間未満 | 4 | 48～100時間未満 |
| 2 | 8～24時間未満 | 5 | 100時間以上 |
| 3 | 24～48時間未満 | 6 | わからない |

計算例
 (1) 毎日30分を半年間行った場合（1カ月30日で計算）
 →0.5時間×30日×6カ月=90時間
 (2) 毎週末、半日を半年間行った場合（1日8時間、半日4時間、1カ月4週間で計算）
 →4時間×4週間×6カ月=96時間
 (3) 週に1回、30分のラジオ講座を聴いて勉強するのを1年間続ける（1年間52週で計算）
 →30分×52週=1560分=26時間

（付問5）2010年4月～2011年3月（昨年度1年間）の授業料や教材費・参考書購入費などのその取組みにかかった費用のうち、あなたが自身で支払った金額は、合計でどの程度でしたか。（○は1つ）

- | | | | |
|---|---------|---|----------|
| 1 | 1万円未満 | 4 | 5～10万円未満 |
| 2 | 1～3万円未満 | 5 | 10万円以上 |
| 3 | 3～5万円未満 | 6 | わからない |

★★★ 全員におたずねします ★★★

問 28 あなたが現在、自己啓発を行うとしたら、次のような問題点はありませんか。（○はいくつでも）

- | | | | |
|---|----------------------------|---|------------------|
| 1 | 家事・育児・介護などで忙しい | 6 | 取得すべき資格がわからない |
| 2 | 費用を負担できない | 7 | 特に困ったことはない |
| 3 | どこで学ばばよいかわからない | 8 | そもそも自己啓発に関心がない |
| 4 | 信類における教育訓練機関がわからない | 9 | その他（具体的に： _____） |
| 5 | どのような能力や知識を身につけたらよいかかわからない | | |

問 29 あなたは、仕事に役立つ資格や免許をお持ちですか。(○は1つ)
お持ちでしたら、主なもの3つまでお答え下さい。

1 はい 2 いいえ 問 30へ

その資格・免許の名称	資格・免許の種類	取得した時期
(例) 簿記検定(日商3級)	1 2 3 4 5 6 7 8	① 学生時代 2 卒業後 3 現在の職場
(a)	1 2 3 4 5 6 7 8	1 学生時代 2 卒業後 3 現在の職場
(b)	1 2 3 4 5 6 7 8	1 学生時代 2 卒業後 3 現在の職場
(c)	1 2 3 4 5 6 7 8	1 学生時代 2 卒業後 3 現在の職場

※ できるだけ正確な名称をご記入ください。「級」や「種別」なども具体的にご記入ください。

【資格・免許の種類】

- 1 語学系(英検2級、TOEIC450点など)
- 2 情報系(初級シニアド・ITパスポートなど)
- 3 技能系(フォークリフト、理容師、調理師など)
- 4 事務系(簿記、医療事務、社労士など)
- 5 金融・保険・不動産系(FP、銀行業務検定試験検定、宅建など)
- 6 医療・福祉系(看護師、ヘルパー資格など)
- 7 運転免許
- 8 その他

問 30 今後、とりたいたいと考えている資格や免許がありますか。具体的に記入してください。

III. 今後の職業やキャリアについてのお考えをおたずねします。

問 31 あなたは、a～cそれぞれのために、仕事遂行能力や知識を高めたいと思いますか。

(○はそれぞれ1つずつ)

	そう思う	あまりそう思う	まったくそう思わない	わからない	今後、働き方を変えるつもりはない
a 今の仕事のために	1	2	3	2	5
b 将来の仕事のために	1	2	3	2	5
c 今後、働き方を変えるため	1	2	3	2	5
					6

問 32 あなたは勤務先の上司から、あなたに身につけてほしい能力について、どの程度説明を受けていますか。(○は1つ)

4 まったく受けていない
5 どちらとも言えない

問 33 現在の勤務先に限らず転職した場合も含めて、あなたは今後、どのように仕事をしたいですか。(○は1つ)

1 会社幹部もしくは管理職としてマネジメントの仕事につきたい
2 専門性や技能を活かせるような仕事につきたい
3 社内の地位や仕事内容にこだわらず仕事をしたい
4 家庭生活や社会貢献などを優先させながら仕事をしたい

5 仕事をやめたい
6 なりゆきにまかせたい
7 わからない

問 34 あなたの将来の見通しは明るく感じますか。(○は1つ)

1 明るい
2 どちらかといえば明るい
3 どちらともいえない
4 どちらかといえば暗い
5 暗い

問 35 あなたは、日頃の生活の中で、どの程度充実感を感じていますか。(○は1つ)

1 十分充実感を感じている
2 まあ充実感を感じている
3 あまり充実感を感じていない
4 ほとんど充実感を感じていない
5 どちらともいえない

IV. ここからは、以前のお仕事についておたずねします。
※ ここでの仕事とは、収入をともなう仕事のことです(ボランティア等は除きます)

問 36 あなたは現在の勤務先で働く以前に、他の勤務先で働いたことがありますか。(○は1つ)

※ 派遣先が異なる場合も、他の勤務先としてお答えください。
※ ただし学生時代のアルバイトは除きます。

1 ある 2 ない 13ページ問43へ

問 37 現在の勤務先で働く直前の勤務先(以下では前職とよびます)で、あなたはどのような働き方をしていますか。(○は1つ)

※ 働き方が複数である方は、前職で最後に経験した働き方を選んでください。
※ 派遣社員として働いていた方は、登録型・常用雇用型にかかわらず、「8 派遣社員」を選択してください。

1 経営者・役員
2 自営業主・自由業者・内職
3 家族従業員
4 正社員・正職員(役職なし)
5 正社員・正職員(役職あり)

6 バート、アルバイト、契約、嘱託、臨時
(週当たりの労働時間が社員より短い)
7 バート、アルバイト、契約、嘱託、臨時
(週当たりの労働時間が社員とほぼ同じ)
8 派遣社員
9 その他
(具体的:)

問 38 前職の会社全体で働いていた人は、何人くらいでしたか。「官公庁(公務員)」に勤務していた方は、「8」に○を付けてください。(○は1つ)

1 4人以下
2 5～9人
3 10～29人
4 30～99人
5 100～299人
6 300～999人
7 1000人以上
8 官公庁(公務員)
9 わからない

問 39 あなたの前職の会社全体は、主にどのような事業をしていますか。(○は1つ)

1	農林漁業、鉱業、採石業、砂利採取業
2	建設業
3	製造業
4	電気・ガス・熱供給・水道業
5	情報通信業
6	運輸業、郵便業
7	卸売業、小売業
8	金融業、保険業
9	不動産業、物品賃貸業
10	学術研究、専門・技術サービス業
11	宿泊業、飲食サービス業
12	生活関連サービス業、娯楽業
13	教育、学習支援業
14	医療、福祉
15	その他のサービス業 (10~14以外)
16	その他

(付問) その事業内容を具体的に教えてください。

例) 学習塾、板金工場、自動車販売、生花販売など

問 40 前職の職場について、あてはまるものはありますか。(○はいくつでも)

1	人員がいつも不足していた
2	職場内で助け合う雰囲気があった
3	職場内で互いに競争する雰囲気があった
4	先輩が後輩を教える雰囲気があった
5	職場の人がそれぞれ機会がなかった
6	経験する仕事の順番がはっきりしていた
7	仕事のできる人としてできない人の差が大きかった
8	育児や介護などと仕事の両立がしやすかった
9	女性が活躍している職場であった
10	仕事について相談できる人がいた
11	職場の中間と職場外での付き合いがあった
12	希望すれば他の職場へ異動できる仕組みがあった
13	パートや契約社員などから正社員になれる制度があった
14	研修会などの仕事の知識やスキルを高める機会が多かった
15	辞める人が多かった
16	育児や介護などと仕事の両立がしやすかった

問 41 前職で、あなたがどのような仕事をしましたか。(○は1つ)

1	専門・技術的職業 (医師、看護師、弁護士、教師、技術者、デザイナーなど)
2	管理的職業 (企業・官公庁における課長職以上、経営者など)
3	事務的職業 (企業・官公庁における一般事務、経理、内勤の営業、コールセンターなど)
4	販売的職業 (店主、店員、不動産売買、保険外交、外勤のセールスなど)
5	サービスの職業 (理・美容師、料理人、ウエイトレス、看護助手、ホームヘルパーなど)
6	技能工・生産工程に関わる職業 (製品製造・組み立て、自動車整備、建設作業員、大工、電気工事、農水産物加工など)
7	運輸・通信的職業 (トラック・タクシー運転手、船員、郵便配達、通信士など)
8	保安的職業 (警察官、消防官、自衛官、警備員など)
9	農・林・漁業に関わる職業 (農作物生産、家畜飼養、森林培養、伐採、水産物養殖・漁獲など)
10	その他

(付問) その仕事内容を具体的に教えてください。

例) 美容師、レジ係、経理など

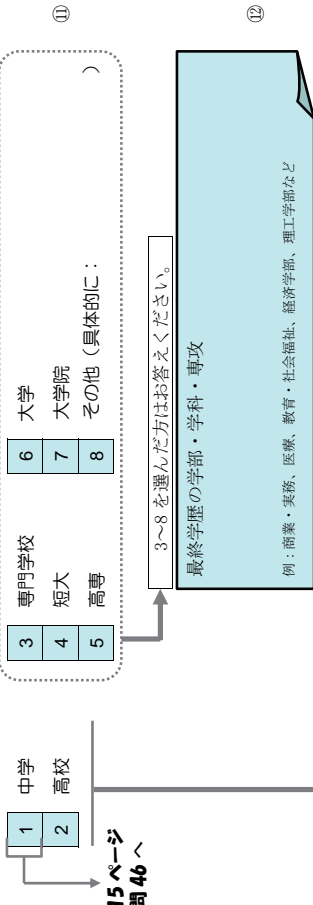
問 42 前職であなたが担当していた仕事について、あてはまるものはありますか。(○はいくつでも)

1	仕事の範囲が明確であった
2	個人の成果が把握しやすかった
3	成果をあげることが常に求められていた
4	締切や納期に常に追われていた
5	職場の人と協力して行う仕事が多かった
6	仕事の目標を自分で立てられた
7	仕事のやり方を自分で決められた
8	出退勤の時間を自分で決められた
9	部下の人事評価をしていた
10	後輩や部下の育成を行っていた
11	社内他部門との調整が必要だった
12	繰り返しの多い単調な仕事であった
13	自分で判断することが多かった
14	顧客と接する仕事であった
15	社外で仕事をすることが多かった
16	いずれもあてはまらない

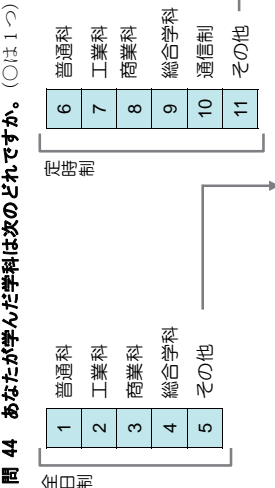
V. ここでは、すこしさかのぼって、学生時代のことをおうかがいします。

★★★ 全員におたずねします ★★★

問 43 あなたの最後に在学した学校は次のうちどれですか。(○は1つ) ⑧⑨⑩=103



問 44 あなたが学んだ学科は次のどれですか。(○は1つ)



(付問 1) あなたは高校を卒業しましたか。中退しましたか。(○は1つ)

また、その時期 (卒業や中退の年) はいつでしたか。年度ではなく西暦でお答えください。

1 卒業 2 途中退学 時期: 西暦 年

(付問2) あなたが通った高校では、どのくらいの割合の人が大学に進学しましたか。(○は1つ)

1	ほとんど全員	3	半数くらい	5	ほとんどいない
2	7~8割程度	4	2~3割程度	6	覚えていない

(付問3) あなたが通った高校では次のような授業や指導、施設・設備が充実していましたか。

a~mについてお答えください。(○はそれぞれ1つずつ)

	非常に充実していた	やや充実していた	どちらともいえない	あまり充実していません	まったく充実していません
a	1	2	3	4	5
b	1	2	3	4	5
c	1	2	3	4	5
d	1	2	3	4	5
e	1	2	3	4	5
f	1	2	3	4	5
g	1	2	3	4	5
h	1	2	3	4	5
i	1	2	3	4	5
j	1	2	3	4	5
k	1	2	3	4	5
l	1	2	3	4	5
m	1	2	3	4	5

次ページ問46へ

最後に在学した学校が専門学校・高専・短期大学・大学・大学院だった方におうかがいます

問45 あなたが通った学校のうち(専門学校・高専・短期大学・大学・大学院)、最後の学校を、あなたは卒業しましたか。中退しましたか。(○は1つ) またその時期(卒業や中退の年)はいつでしたか。年度ではなく西暦でお答えください。

1	卒業	2	途中退学
---	----	---	------

時期：西暦 年

(付問1) その最後の学校は、あなたにとって次のようなことが充実していましたか。

a~oについてお答えください。(○はそれぞれ1つずつ)

	非常に充実していた	やや充実していた	どちらともいえない	あまり充実していません	まったく充実していません
a	1	2	3	4	5
b	1	2	3	4	5
c	1	2	3	4	5
d	1	2	3	4	5
e	1	2	3	4	5
f	1	2	3	4	5
g	1	2	3	4	5
h	1	2	3	4	5
i	1	2	3	4	5
j	1	2	3	4	5
k	1	2	3	4	5
l	1	2	3	4	5
m	1	2	3	4	5
n	1	2	3	4	5
o	1	2	3	4	5

★★★ ふたたび、全員におたずねします ★★★

問46 あなたは中学生のとき、学期末試験の準備をいつ頃から始めましたか。(○は1つ)

1	試験のかなり前から	4	試験勉強はしなかった
2	試験が近づいてから	5	覚えていない
3	試験の直前		

問47 中学三年生の頃、あなたの成績は学年でどれくらいだったと思われますか。(○は1つ)

1	上の方	4	やや下の方
2	やや上の方	5	下の方
3	真ん中あたり	6	わからぬ

VI. ここからは、あなたが学校を出た後のことについて、おうかがいします。

問 48 あなたは、学校を卒業または中退後、初めて取入をともなう仕事についていたのは、いつですか。
 (○は1つ)
 また、それは何歳のとときでしたか。時期についても、年度ではなく西暦でお答えください。
 ※ 在学中のアルバイト先での仕事を卒業後(中退後)も続けた方は、正社員・非正社員の働き方に関係なく、選択肢1を選び、卒業または中退時の年齢と時期をお答えください。

1	学校卒業後(中退後)、すぐについて	初めて仕事についていた時	歳
2	学校卒業後(中退後)、3カ月未満で仕事について	時期: 西暦	年
3	学校卒業後(中退後)、3カ月以上たってからについて	1	歳
		2	年

その仕事を継続中
 その仕事をやめた
 仕事をやめた時
 時期: 西暦

問 49 あなたは、どのようにしてその最初の仕事をみつけましたか。もっともあてはまるもの1つをお答えください。(○は1つ)

1	学校の就職指導・紹介で	8	家業について
2	公共職業安定所(ハローワーク)の紹介で	9	自分で事業をはじめた
3	民間の職業紹介機関の紹介で	10	在学中からの仕事を続けた
4	人材派遣企業に登録して	11	家族・親戚の紹介で
5	新卒採用の求人広告	12	友人・知人の紹介で
6	(インターネットや雑誌等を含む)や説明会で	13	わからない
7	一般の求人広告	14	その他(具体的に:)
	(インターネットや雑誌等を含む)や説明会で		
	その会社から誘われて		

問 50 この最初の仕事のあとに、あなたは転職した経験がありますか。(○は1つ)

1	この最初の勤務先と現在の勤務先が同じである	次ページ問 54へ
2	この最初の勤務先と前職が同じである	
3	この最初の勤務先の後に、2回以上、転職した	

問 51 その最初の勤務先で、あなたはどのような働き方をしていましたか。(○は1つ)
 ※ 派遣社員として働いていた方は、登録型・常用雇用型にかかわらず、「8 派遣社員」を選択してください。

1	経営者・役員	6	パート、アルバイト、契約、嘱託、臨時 (適当な労働時間が正社員より短い)
2	自営業主・自由業者・内職	7	パート、アルバイト、契約、嘱託、臨時 (適当な労働時間が正社員とほぼ同じ)
3	家族従業員	8	派遣社員
4	正社員・正職員(役職なし)	9	その他(具体的に:)
5	正社員・正職員(役職あり)		

問 52 その最初の勤務先の職場について、あてはまるものはありますか。(○はいくつでも)

1	人員がいつも不足していた	9	女性が活躍している職場であった
2	職場内で助け合う雰囲気があった	10	仕事について相談できる人がいた
3	職場内で互いに競争する雰囲気があった	11	職場の仲間と職場外での付き合いがあった
4	先輩が後輩を教える雰囲気があった	12	希望すれば他の職場へ異動できる仕組みがあった
5	職場の人がそれぞれ違う機会が少なかった	13	パートや契約社員などから正社員になれる制度があった
6	継続する仕事の順番がはっきりしていた	14	研修会などの仕事の知識やスキルを高める機会が多かった
7	仕事のできる人でできない人の差が大きかった	15	辞める人が多かった
8	育児や介護などと仕事の両立がしやすかった	16	いずれもあてはまらない

問 53 その勤務先で、最初の1年間に以下のことを経験しましたか。経験したものをすべてをお答えください。(○はいくつでも)

1	決められた指導者のもとで、計画的に仕事のやり方を教わった	5	仕事に関する知識やスキルのための研修や勉強会に出席した
2	マニュアルを使って、仕事のやり方を学んだ	6	ビジネスマナー研修に出席した
3	やさしい仕事から順番に難しい仕事をまかせられた	7	いずれも経験しなかった
4	主な担当業務のほかに、関連する複数の業務をローテーションで経験した		

VII. 最後に、全員に、あなたご自身・ご家族について、おうかがいします。

⑧⑨⑩=104

問 54 あなたの性別は。(○は1つ)

1	男性	2	女性
---	----	---	----

問 55 あなたの年齢と生年月日をご記入ください。

歳 西暦 年 月 日 生まれ
 (2011年10月31日現在)

問 56 あなたは、現在結婚していますか。またご結婚されている場合は、配偶者が収入をともなう仕事をしていますか。(○はそれぞれ1つずつ)

1	結婚している(事実婚を含む)	配偶者は、								
2	結婚していない	<table border="1"> <tr> <td>1</td> <td>正社員で働いている</td> </tr> <tr> <td>2</td> <td>パート、アルバイト、派遣社員などで働いている</td> </tr> <tr> <td>3</td> <td>自営、家族従業員、内職で働いている</td> </tr> <tr> <td>4</td> <td>働いていない</td> </tr> </table>	1	正社員で働いている	2	パート、アルバイト、派遣社員などで働いている	3	自営、家族従業員、内職で働いている	4	働いていない
1	正社員で働いている									
2	パート、アルバイト、派遣社員などで働いている									
3	自営、家族従業員、内職で働いている									
4	働いていない									

問 57 あなたは、現在などと一緒に住んでいますか。(○はいくつでも)

- | | |
|---|--------------------|
| 1 | 単身(一人暮らし) |
| 2 | 配偶者 |
| 3 | 子ども |
| 4 | あなたの父・母 |
| 5 | 配偶者の父・母 |
| 6 | 兄弟姉妹(あなた、または配偶者の) |
| 7 | 祖父・祖母(あなた、または配偶者の) |
| 8 | その他(具体的に:) |

問 58 あなたが一緒に住んでいるご家族のうち、生活費を主に負担しているのはどなたですか。(○は1つ)

- | | |
|---|--------------------|
| 1 | 自分 |
| 2 | 配偶者 |
| 3 | 子ども |
| 4 | あなたの父・母 |
| 5 | 配偶者の父・母 |
| 6 | 兄弟姉妹(あなた、または配偶者の) |
| 7 | 祖父・祖母(あなた、または配偶者の) |
| 8 | その他(具体的に:) |

問 59 あなたは、2011年10月の最終週の所定労働時間(定時の時間)と残業時間は1週間あたり何時間でしたか。また1年半前の(2010年3月の最終週)の所定労働時間は1週間あたり何時間でしたか。あわせて、職場の所在地の都道府県をご記入ください。

(1) 10月の最終週(2011年)

※ 働いた方のうち残業時間がなかった方は、記入欄に“0”をご記入ください。なお自営業など就業時間があてはまらない方は残業時間の記入は不要です。

1	働いていた	2	働いていなかった
(a) 1週間の所定労働時間		(b) 残業時間(所定労働時間を超えた時間)	
1週間あたり	時間	1週間あたり	時間
(c) 職場の所在地			
1 現在の住居と同じ県		1 現在の住居と同じ県	
2 住居と違う県		2 現在の住居と違う県	
		都道府県	

(2) 1年半前(2010年3月の最終週)

1	働いていた	2	働いていなかった
(a) 1週間の所定労働時間			
1	10時間未満	6	30～35時間未満
2	10～15時間未満	7	35～40時間未満
3	15～20時間未満	8	40～45時間未満
4	20～25時間未満	9	45時間以上
5	25～30時間未満	10	覚えていない
(b) 職場の所在地			
1 現在の住居と同じ県			
2 現在の住居と違う県			
都道府県			

問 60 2011年10月と1年半前(2010年3月)に、あなたの給与はどのように支払われていましたか。

それは、だいたいおいくらでしたか。番号を1つ選び、おおよそで構いませんので、税込みの金額をご記入ください。

(1) 2011年10月の給与(賞与・残業代を除く)(○は1つ)

1	時給	1時間あたり	円
2	日給	1日あたり	円
3	週給	1週間あたり	円
4	月給	1か月あたり	円
5	年俸	1年あたり	円
6	他の支払い方法 (支払方法と金額を具体的に)		
7	わからぬ		

(2) 1年半前(2010年3月)の給与(賞与・残業代を除く)(○は1つ)

1	時給	1時間あたり	円
2	日給	1日あたり	円
3	週給	1週間あたり	円
4	月給	1か月あたり	円
5	年俸	1年あたり	円
6	他の支払い方法 (支払方法と金額を具体的に)		
7	わからぬ		
8	働いてなかった		

問 61 昨年度(2010年4月～2011年3月)のあなたの世帯(生計をともにしている家族)の収入は、いくらぐらいでしたか(税込み)。(○は1つ)

1	100万円未満	8	700～799万円
2	100～199万円	9	800～899万円
3	200～299万円	10	900～999万円
4	300～399万円	11	1000～1249万円
5	400～499万円	12	1250～1499万円
6	500～599万円	13	1500～1999万円
7	600～699万円	14	2000万円以上

質問は以上です。長時間にわたって、ご協力をありがとうございました。

・留置調査票（非就業者用）

I. はじめに、働くことに対するお考えをおうかがいします。
 ※現在とは、2011年10月31日のことです。

⑧⑨⑩=101

問1 あなたは今後、収入のある仕事にしたいですか。(○は1つ)

1	すぐに仕事にしたい	3	しばらく仕事をするといい
2	急がないが、よい仕事があればいい	4	わからない

→ 3ページ問3へ

(付問1) どうして仕事をしたいのですか。(○はいくつでも)

1	収入を得る必要が生じたから	4	時間に余裕ができたから
2	知識や技能を活かしたいから	5	健康を維持したいから
3	社会に出たいから	6	その他(具体的に:)

(付問2) もし働くとしたら、1週間に何時間くらい働きたいですか。

週 時間くらい

(付問3) どのような形で働きたいですか。(○は1つ)

1	正社員・正職員	5	派遣社員
2	パート、アルバイト	6	自営業・家族従業者
3	契約社員	7	その他(具体的に:)
4	嘱託、臨時		

(付問4) 今後働くとしたら、どのような仕事をしたいですか。(○はいくつでも)

1	資格を活かせる仕事	10	組織にしばらくいない仕事
2	能力を発揮できる仕事	11	勤務時間や労働日数が短い仕事
3	責任の少ない仕事	12	自分の都合のよい時間に働ける仕事
4	収入が安定している仕事	13	通勤時間が短い仕事
5	収入が多い仕事	14	仕事と生活を両立できる仕事
6	家計の補助になるくらいの収入の仕事	15	正社員として働ける仕事
7	雇用が安定している仕事	16	以前と同じ勤務先での仕事
8	年収を一定以内におさえられる仕事	17	その他(具体的に:)
9	家業を継ぎたい		

(付問5) 仕事につくために、以下のなかに相談できる人はいませんか。(○はいくつでも)

1	相談する必要があると感じていない	5	学生時代の友人・知人
2	家族(親、配偶者、子どもなど)	6	公的機関の窓口、キャリア・カウンセラー
3	以前の仕事関係の友人・知人	7	相談できる人はいない
4	地域の友人・知人	8	その他(具体的に:)

デザイン画
(働いていない方用)

<ご記入上のお願い>

■ 本アンケートは、回答をお願いしたご本人が答えただけです。ご本人が答えたい項目に○をつけるか、該当する全ての項目にお答えください。また、回答は、あてはまる選択肢の番号に○をつけるか、() や の中に具体的に記入してください。

■ 本アンケート調査の回収および統計処理は、中央調査社に委託しております。ご記入いただいたアンケートは、後日、調査員が回収に伺います。

☆ 調査票の回収についてのお問い合わせ先 ★
 株式会社 中央調査社 管理部
 東京都中央区銀座6-16-12
 TEL:03-3549-3125 FAX:03-3549-3126
 フリーダイヤル: 0120-48-5351

☆ 調査票の内容についてのお問い合わせ先 ☆
 労働政策研究・研修機構 人材育成部門
 TEL:03-5903-6269 FAX:03-5991-5074
 担当: 原・小杉・角川

整理番号	点検者名
①	
②	
③	
④	
⑤	
⑥	
⑦	

(付問6) 仕事を見つけるためには、どのくらい時間がかかると思われますか。(○は1つ)

- 1 すぐに見つかる
2 時間をかければ見つかる
3 見つけるのは難しい
4 わからない

⑱

問2 現在、あなたは就職活動(求人への応募や採用面接を受けるなど)や開業の準備をしていますか。(○は1つ)

(○は1つ)

- 1 就職活動をしている
2 開業の準備をしている
3 何もしていない

⑳

1 就職活動をしている
2 開業の準備をしている
3 何もしていない

付問へ

(付問) 就職活動をしていないのは、どのような理由からですか。(○は1つ)

- 1 探したが見つからなかった
2 希望する仕事がありそうにない
3 知識・能力に自信がない
4 病気・けがのため
5 出産や育児のため
6 家族の介護・看護のため
7 急いで仕事につく必要がない
8 学校以外で進学や資格取得などの勉強をしている
9 ボランティア活動に従事している
10 特に理由はない
11 その他(具体的に：)

11. つぎに、仕事のための学習についての考えをおうかがいします。

問3 現在、あなたは、仕事につくために、仕事に役立つ能力や知識を高めたいと思いますか。(○は1つ)

(○は1つ)

- 1 そう思う
2 すこしそう思う
3 あまりそう思わない
4 そう思わない

問4 2010年4月～2011年3月(昨年度1年間)に、仕事に役立つための訓練や自己啓発を

しましたか。

- 1 はい
2 いいえ
3 はい
4 いいえ

(付問1) 行ったもの、すべてに○をつけてください。(○はいくつでも)

	1	2	3	4	5	6	7	8	9	
a. 勤め先が実施したもの	1	2	3	4	5	6	7	8	9	
b. 自発的に行ったもの(自己啓発)		2	3	4	5	6	7	8	9	
	勤め先での研修	大学・大学院の講座の受講	専門学校・各種学校の講座の受講	職業能力開発施設の講座の受講	国や都道府県の職業能力開発施設の講座の受講	講習会・セミナーの受講	勉強会・研修会への参加	通信教育の受講	自学・自習	その他

bに1つでも○をつけた方は付問2へ。1つも○をつけなかった方は次ページ問5へ

(付問2) その自己啓発は、どのようなものでしたか。(○はいくつでも)

- 1 語学系
2 IT・情報処理系
3 技術・技能系
4 ビジネス・事務系
5 その他()

(付問3) その具体的な内容をお答えください。

例：ラジオ英会話、週1回30分、年間1万円くらい、など。

(付問4) 2010年4月～2011年3月(昨年度1年間)の自己啓発のための合計時間数を教えてください。
どのくらいですか。(○は1つ)

- | | | | |
|---|-----------|---|------------|
| 1 | 8時間未満 | 4 | 48～100時間未満 |
| 2 | 8～24時間未満 | 5 | 100時間以上 |
| 3 | 24～48時間未満 | 6 | わからない |

計算例

- (1) 毎日30分を半年間行った場合(1カ月30日で計算)
→0.5時間×30日×6カ月=90時間
- (2) 毎週末、半日を半年間行った場合(1日8時間、半日4時間、1カ月4週間で計算)
→4時間×4週間×6カ月=96時間
- (3) 週に1回、30分のラジオ講座を聴いて勉強するのを1年間続ける(1年間52週で計算)
→30分×52週=1560分=26時間

(付問5) 2010年4月～2011年3月(昨年度1年間)の授業料や教材費・参考書購入費などの自己啓発にかかった費用のうち、あなたご自身で支払った金額は、合計でどの程度でしたか。(○は1つ)

- | | | | |
|---|---------|---|----------|
| 1 | 1万円未満 | 4 | 5～10万円未満 |
| 2 | 1～3万円未満 | 5 | 10万円以上 |
| 3 | 3～5万円未満 | 6 | わからない |

★★★ 全員におたずねします ★★★

問5 現在、あなたが自己啓発を行うとしたら、次のような問題点はありませんか。(○はいくつでも)

- | | | | |
|---|----------------------------|---|----------------|
| 1 | 家事・育児・介護などで忙しい | 6 | 取得すべき資格がわからない |
| 2 | 費用を負担できない | 7 | 特に関心がない |
| 3 | どこで学べばよいかわからない | 8 | そもそも自己啓発に関心がない |
| 4 | 信頼のおける教育訓練機関がわからない | 9 | その他(具体的に:) |
| 5 | どのような能力や知識を身につけたらよいかかわからない | | |

問6 あなたは、仕事に役立つ資格や免許をお持ちですか。(○は1つ)
お持ちでしたら、主なもの3つまでお答えください。

- 1 持っている
- 2 持っていない
- 問7へ

名称を記入して、【資格・免許の種類】にある番号(1～8)のあてはまる番号に○をつけてください。

	その資格・免許の名称								資格・免許の種類								取得した時期			
(例)	簿記検定(日商3級)								1	2	3	4	1	2	3	4	1	2	学生時代	卒業後
(a)									1	2	3	4	1	2	3	4	1	2	学生時代	卒業後
(b)									1	2	3	4	1	2	3	4	1	2	学生時代	卒業後
(c)									1	2	3	4	1	2	3	4	1	2	学生時代	卒業後

* できるだけ正確な名称をご記入ください。また、「級」や「種別」なども具体的に記入ください。

【資格・免許の種類】

- 1 語学系(英検2級、TOEIC450点など)
- 2 情報系(初級シニアド・ITパスポートなど)
- 3 技能系(フォークリフト、理容師、調理師など)
- 4 事務系(簿記、医療事務、社労士など)
- 5 金融・保険・不動産系(FP、銀行業務検定試験検定、宅建など)
- 6 医療・福祉系(看護師、ヘルパー資格など)
- 7 運転免許
- 8 その他

問7 今後、とりたいと考えている資格や免許がありますか。具体的に記入してください。

Ⅲ. 生活についてのお考えをおうかがいします。

問8 あなたは、日頃の生活の中で、どの程度充実感を感じていますか。(○は1つ)

- | | | | |
|---|---------------|---|----------------|
| 1 | 十分充実感を感じている | 4 | ほとんど充実感を感じていない |
| 2 | まあ充実感を感じている | 5 | どちらともいえない |
| 3 | あまり充実感を感じていない | | |

問9 あなたの将来の異通しは明るく思えますか。(○は1つ)

- | | | | |
|---|-------------|---|------------|
| 1 | 明るい | 4 | どちらかといえば暗い |
| 2 | どちらかといえば明るい | 5 | 暗い |
| 3 | どちらともいえない | | |

問 10 学校を卒業してから現在までに、あなたは、なにか収入をとまなう仕事をしましたことがありますか。(○は1つ)

1 はい

2 いいえ

9 ページ問21へ

IV. つぎに、直近のお仕事（前職）についておかがいします。
 ※ ことでの仕事とは、収入をとまなう仕事のことです（ボランティア等は除きます）

問 11 直近のお仕事についておかがいします（以下では、前職とよびます）。前職で、あなたはどのような働き方をしていましたか。(○は1つ)

※ 派遣社員として働いていた方は、登録型・常用雇用型にかかわらず、「8 派遣社員」を選択してください。

- 1 経営者・役員
- 2 自営業主・自由業者・内職
- 3 家族従業員
- 4 正社員・正職員（役職なし）
- 5 正社員・正職員（役職あり）
- 6 パート、アルバイト、契約、嘱託、臨時（週当たり労働時間が正社員より短い）
- 7 パート、アルバイト、契約、嘱託、臨時（週当たり労働時間が正社員とほぼ同じ）
- 8 派遣社員
- 9 その他（具体的に：)

問 12 あなたが前職で働き始めたのはいつからでしたか。また、前職をやめたのはいつ頃でしたか。

- (1) 働き始めたとき（年度ではなく西暦で回答）
 ※ 派遣社員として働いていた方は、直近の派遣先で働き始めた時期をお答えください。
 ※ 前職で、途中で正社員、アルバイト、自営業などの働き方を変えた人は、その働き方を始めたときではなく、直近の勤務先で働き始めた時期をお答えください。

(2) やめたとき（年度ではなく西暦で回答）

西暦 年 月頃から 月頃まで

西暦 年 月頃まで

問 13 あなたの前職の会社全体で働いている人は、何人くらいでしたか。あなたご自身、家族従業員、パートや契約社員なども含めてお答えください。「官公庁（公務員）」に勤務していた方は、「8」に○を付けてください。(○は1つ)

- | | | | |
|---|----------|---|----------|
| 1 | 4人以下 | 6 | 300~999人 |
| 2 | 5~9人 | 7 | 1000人以上 |
| 3 | 10~29人 | 8 | 官公庁（公務員） |
| 4 | 30~99人 | 9 | わからない |
| 5 | 100~299人 | | |

問 14 あなたの前職の会社全体は、主にどのような事業をしていましたか。(○は1つ)

※ 以下で特に断りのない限り、派遣社員として働いていた方は、直近の派遣先についてお答えください。

- | | | | |
|---|-------------------|----|--------------------|
| 1 | 農林漁業、鉱業、採石業、砂利採取業 | 9 | 不動産業、物品賃貸業 |
| 2 | 建設業 | 10 | 学術研究、専門・技術サービス業 |
| 3 | 製造業 | 11 | 宿泊業、飲食サービス業 |
| 4 | 電気・ガス・熱供給・水道業 | 12 | 生活関連サービス業、娯楽業 |
| 5 | 情報通信業 | 13 | 教育、学習支援業 |
| 6 | 運輸業、郵便業 | 14 | 医療、福祉 |
| 7 | 卸売業、小売業 | 15 | その他のサービス業（10~14以外） |
| 8 | 金融業、保険業 | 16 | その他 |

（付問）事業内容を具体的に教えてください。

例) 学習塾、板金工場、自動車販売、生花販売など

問 15 前職の職場について、あてはまるものはありますか。(○はいくつでも)

- | | | | |
|---|-----------------------|----|----------------------------|
| 1 | 人員がいつも不足していた | 9 | 女性が活躍している職場であった |
| 2 | 職場内で助け合う雰囲気があった | 10 | 仕事について相談できる人がいた |
| 3 | 職場内で互いに競争する雰囲気があった | 11 | 職場の中間と職場外での付き合いがあった |
| 4 | 先輩が後輩を教える雰囲気があった | 12 | 希望すれば他の職場へ異動できる仕組みがあった |
| 5 | 職場の人がそろそろ機会が少なかった | 13 | パートや契約社員などから正社員になれる制度があった |
| 6 | 経験する仕事の順番がはつきりしていた | 14 | 研修会などの仕事の知識やスキルを高める機会が多かった |
| 7 | 仕事のできる人とできない人の差が大きかった | 15 | 辞める人が多かった |
| 8 | 育児や介護などと仕事の両立がしやすかった | 16 | いずれもあてはまらない |

問 16 前職で、あなたはどのような仕事をしていますか。(○は1つ)

- | | |
|----|--|
| 1 | 専門・技術的職業 (医師、看護師、弁護士、教師、技術者、デザイナーなど) |
| 2 | 管理的職業 (企業、官公庁における課長職以上、経営者など) |
| 3 | 事務的職業 (企業、官公庁における一般事務、経理、内勤の営業、コールセンターなど) |
| 4 | 販売的職業 (店主、店員、不動産売買、保険外交、外勤のセールスなど) |
| 5 | サービスの職業 (理・美容師、料理人、ウエイトレス、看護助手、ホームヘルパーなど) |
| 6 | 技能工・生産工程に関わる職業 |
| 7 | (製品製造・組み立て、自動車整備、建設作業員、大工、電気工事、農水産物加工など) |
| 8 | 運輸・通信的職業 (トラック・タクシー運転手、船員、郵便配達、通信士など) |
| 9 | 保安的職業 (警察官、消防官、自衛官、警備員など) |
| 10 | 農・林・漁業に関わる職業 (農作物生産、家畜飼養、森林培養・伐採、水産物養殖・漁獲など) |
| 11 | その他 |

(付問) 仕事内容を具体的に教えてください。

例) 美容師、レジ係、経理など

問 17 前職でああなたが担当していた仕事について、あてはまるものはありますか。(○はいいくつでも)

- | | |
|----|--------------------|
| 1 | 仕事の範囲が明確であった |
| 2 | 個人の成果が把握しやすかった |
| 3 | 成果をあげることが常に行われていた |
| 4 | 締切や納期に常に追われていた |
| 5 | 職場の人と協力して行う仕事が多かった |
| 6 | 仕事の目標を自分で立てられた |
| 7 | 仕事のやり方を自分で決められた |
| 8 | 出退勤の時間を自分で決められた |
| 9 | 部下の人事評価をしていた |
| 10 | 後輩や部下の育成を行っていた |
| 11 | 社内他部門との調整が必要だった |
| 12 | 繰り返し多い単調な仕事であった |
| 13 | 自分で判断をすることが多かった |
| 14 | 顧客と接する仕事であった |
| 15 | 社外で仕事をすることが多かった |
| 16 | いずれもあてはまらない |

問 18 前職で、やめる直前はふだん、1週間に何時間くらい働いていましたか。(○は1つ)

- | | |
|----|------------|
| 1 | 10 時間未満 |
| 2 | 10~15 時間未満 |
| 3 | 15~20 時間未満 |
| 4 | 20~25 時間未満 |
| 5 | 25~30 時間未満 |
| 6 | 30~35 時間未満 |
| 7 | 35~40 時間未満 |
| 8 | 40~45 時間未満 |
| 9 | 45~50 時間未満 |
| 10 | 50~60 時間未満 |
| 11 | 60 時間以上 |
| 12 | わからない |

問 19 前職での給料は、やめる直前はふだん、1か月いくらかでしたか(税込み)。(○は1つ)

- | | |
|----|-----------|
| 1 | 5万円未満 |
| 2 | 5~10万円未満 |
| 3 | 10~15万円未満 |
| 4 | 15~20万円未満 |
| 5 | 20~25万円未満 |
| 6 | 25~30万円未満 |
| 7 | 30~40万円未満 |
| 8 | 40~50万円未満 |
| 9 | 50万円以上 |
| 10 | わからない |

問 20 前職をやめたときの仕事能力とくらべて、今のあなたの仕事能力に変化がありましたか。(○は1つ)

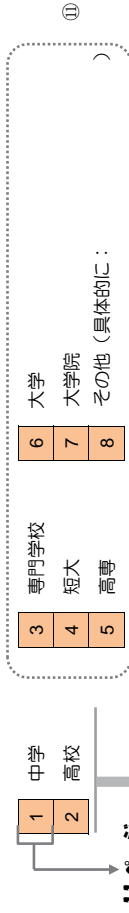
- | | |
|---|--------|
| 1 | 上がった |
| 2 | 少し上がった |
| 3 | 変化なし |
| 4 | 少し下がった |
| 5 | 下がった |

V. ここでは、すこしさかのぼって、学生時代のことをおうかがいします。

★★★ 全員におたずねします ★★★

⑧⑨⑩=102

問 21 あなたの最後に在学した学校は次のうちどれですか。(○は1つ)



11 ページ
問 24 へ

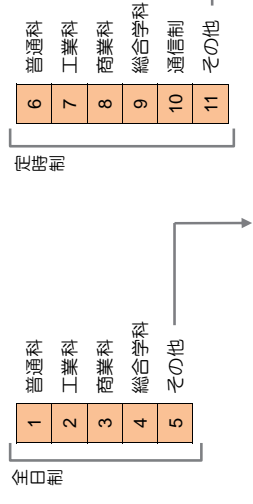
3~8 を選んだ方はお答えください。

最終学歴の学部・学科・専攻

例：商業・実務、医療、医療、教育・社会福祉、経済学部、理工学部など

最後に在学した学校が高校の方におうかがいします。

問 22 あなたが学んだ学科は次のどれですか。(○は1つ)



その他の場合は具体的に：

(付問1) あなたは高校を卒業しましたか。中退しましたか。(○は1つ)

また、その時期(卒業や中退の年)はいつでしたか。年度ではなく西暦でお答えください。

1 卒業
2 途中退学
→
時期: 西暦

年

(付問2) あなたが通った高校では、どのくらいの割合の人が大学に進学しましたか。(○は1つ)

1 ほとんど全員
2 2~3割程度
3 7~8割程度
4 ほとんどいない
5 ほとんどいない
6 覚えていない

(付問3) あなたは、通った高校では次のような授業や指導・施設・設備が充実していましたか。

a~mについてお答えください。(○はそれぞれ1つずつ)

	非常に 充実していた	やや 充実していた	どちらとも いえない	あまり 充実してい なかった	まったく 充実してい なかった
a 授業以外の補習(放課後、土日、夏休み等の長期休暇)	1	2	3	4	5
b 生徒の発表や質疑の機会が多い授業	1	2	3	4	5
c グループでの作業やディスカッションが多い授業	1	2	3	4	5
d 職場実習・インターンシップ	1	2	3	4	5
e 職業資格の取得のための指導	1	2	3	4	5
f 職業教育に関連した課外活動(技能コンテスト等)	1	2	3	4	5
g 卒業生や産業界・地域の人の話を聞く授業	1	2	3	4	5
h 働くことに関する法律やルールについての授業	1	2	3	4	5
i 進路の目標や計画を考える授業	1	2	3	4	5
j コミュニケーションやマナーを学ぶ授業	1	2	3	4	5
k 部活・クラブ・サークル活動	1	2	3	4	5
l ボランティア活動	1	2	3	4	5
m 教室や、授業のための設備・施設	1	2	3	4	5

次ページ問24へ

最後に在学した学校が専門学校・高専・短期大学・大学・大学院だった方におうかがいます

問23 あなたが通った学校のうち(専門学校・高専・短期大学・大学・大学院)、最後の学校を、あなたは卒業しましたか。中退しましたか。(○は1つ) またその時期(卒業や中退の年)はいつでしたか。年度ではなく西暦でお答えください。

1 卒業
2 途中退学
→
時期: 西暦

年

(付問1) その最後の学校では、あなたにとって次のようなことが充実していましたか。
a~oについてお答えください。(○はそれぞれ1つずつ)

	非常に 充実していた	やや 充実していた	どちらとも いえない	あまり 充実してい なかった	まったく 充実してい なかった
a 学料の専門分野の授業	1	2	3	4	5
b 教養的な知識の授業	1	2	3	4	5
c 学生の発表や質疑の機会が多い授業	1	2	3	4	5
d テーマや資料の収集、分析方法について学ぶ授業	1	2	3	4	5
e グループでの作業やディスカッションが多い授業	1	2	3	4	5
f 学生自分で課題をみて、調査・研究をする授業	1	2	3	4	5
g 産業界や地域社会と関係した授業	1	2	3	4	5
h 進路の目標や計画を考える授業	1	2	3	4	5
i 少人数でのゼミ形式の授業	1	2	3	4	5
j 小テストや中間レポート	1	2	3	4	5
k 学外での体験型学習(職場実習・インターンシップ・就業経歴等)	1	2	3	4	5
l サークルや部活動	1	2	3	4	5
m 担任などの教員とコミュニケーションの機会	1	2	3	4	5
n 教室や授業・研究のための設備・施設	1	2	3	4	5
o 卒業制作・卒業論文・卒業研究へのあなたの取組み	1	2	3	4	5

★★★★ ふたたび、全員におたずねします ★★★★★

問24 あなたは中学生のとき、学期末試験の準備をいつ頃から始めましたか。(○は1つ)

1 試験のかなり前から	4 試験勉強はしなかった
2 試験が近づいてから	5 覚えていない
3 試験の直前	

問 25 中学三年生の頃、あなたの成績は学年でどれくらいだったと思われますか。(○は1つ)

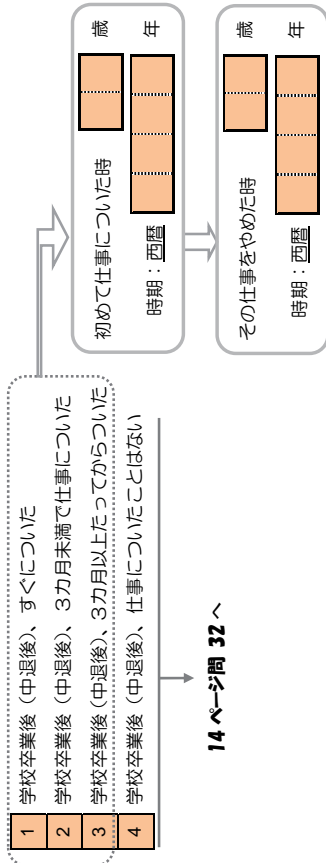
- | | |
|---|--------|
| 1 | 上の方 |
| 2 | やや上の方 |
| 3 | 真ん中あたり |
| 4 | やや下の方 |
| 5 | 下の方 |
| 6 | わからぬ |

VI. ここからは、あなたが学校を出た後のことについて、おうかがいします。

問 26 あなたは、学校を卒業または中退後、初めて収入をもとめる仕事については、いつですか。

(○は1つ) また、それは何歳のときでしたか。時期についても、年度ではなく西暦でお答えください。

※ 在学中のアルバイト先での仕事を卒業後(中退後)も続けた方は、正社員・非正社員の働き方に関係なく、選択肢1を選び、卒業または中退時の年齢と時期をお答えください。年度ではなく西暦でお答えください。



14 ページ問 32 へ

問 27 あなたは、どのようにしてその最初の仕事をみつけましたか。

もっともあてはまるもの1つをお答えください。(○は1つ)

- | | | | |
|---|--------------------------------|----|--------------|
| 1 | 学校の就職指導・紹介で | 8 | 家業について |
| 2 | 公共職業安定所(ハローワーク)の紹介で | 9 | 自分で事業をはじめた |
| 3 | 民間の職業紹介機関の紹介で | 10 | 在学中からの仕事を続けた |
| 4 | 人材派遣企業に登録して | 11 | 家族・親戚の紹介で |
| 5 | 新卒採用の求人広告(インターネットや雑誌等を含む)や説明会で | 12 | 友人・知人の紹介で |
| 6 | 一般の求人広告(インターネットや雑誌等を含む)や説明会で | 13 | わからぬ |
| 7 | その会社から誘われて | 14 | その他(具体的に:) |

問 28 この最初の仕事のあとに、あなたは転職した経験がありますか。(○は1つ)

- | | | | |
|---|---------------------|---|------------|
| 1 | この最初の勤務先でしか働いたことがない | → | 次ページ問 32 へ |
| 2 | 最初の仕事のあとに、転職したことがある | | |

以下でも、最初の勤務先についておうかがいします。

問 29 最初の勤務先で、あなたはどのような働き方をしましたか。(○は1つ)

※ 派遣社員として働いていた方は、登録型・常雇型にかかわらず、「8 派遣社員」を選択してください。

- | | |
|---|--|
| 1 | 経営者・役員 |
| 2 | 自営業主・自由業者・内職 |
| 3 | 家族従業員 |
| 4 | 正社員・正職員(役職なし) |
| 5 | 正社員・正職員(役職あり) |
| 6 | パート、アルバイト、契約、嘱託、臨時(週当たりの労働時間が正社員より短い) |
| 7 | パート、アルバイト、契約、嘱託、臨時(週当たりの労働時間が正社員とほぼ同じ) |
| 8 | 派遣社員 |
| 9 | その他(具体的に:) |

問 30 その最初の勤務先の職場について、あてはまるものはありますか。(○はいくつでも)

- | | | | |
|---|-----------------------|----|---------------------------|
| 1 | 人員がいつも不足していた | 9 | 女性が活躍している職場であった |
| 2 | 職場内で助け合う雰囲気があった | 10 | 仕事について相談できる人がいた |
| 3 | 職場内で互いに競争する雰囲気があった | 11 | 職場の中間と職場外での付き合いがあった |
| 4 | 先輩が後輩を教える雰囲気があった | 12 | 希望すれば他の職場へ異動できる仕組みがあった |
| 5 | 職場の人がそろう機会が少なかった | 13 | パートや契約社員などから正社員になれる制度があった |
| 6 | 経験する仕事の幅がはつきりしていた | 14 | 研修会などの仕事を高める機会が多かった |
| 7 | 仕事のできる人とできない人の差が大きかった | 15 | 辞める人が多かった |
| 8 | 育児や介護などと仕事の両立がしやすかった | 16 | いずれもあてはまらない |

問 31 その勤務先で、最初の1年間に以下のことを経験しましたか。経験したものをすべてをお答えください。(○はいくつでも)

- | | |
|---|----------------------------------|
| 1 | 決められた指導者のもとで、計画的に仕事のやり方を教わった |
| 2 | マニュアルを使って、仕事のやり方を学んだ |
| 3 | やさしい仕事から順番に難しい仕事をまかせられた |
| 4 | 主担当業務のほかに、関連する複数の業務をローテーションで経験した |
| 5 | 仕事に関する知識やスキルのための研修や勉強会に出席した |
| 6 | ビジネスマナー研修に出席した |
| 7 | いずれも経験しなかった |

Ⅶ. 最後に、全員に、あなたご自身・ご家族について、おうかがいします。
※ 2011年10月31日現在でお答えください。

⑧⑨⑩=103

問 32 あなたの性別は。(○は1つ)

1 男性 2 女性

問 33 あなたの年齢と生年月日をご記入ください。

⑫⑬
 ⑭~⑰
 ⑱⑲
 ⑳

歳 西歴 年 月 日生まれ
 (2011年10月31日現在)

問 34 あなたは、現在結婚していますか。またご結婚されている場合は、配偶者が収入をともなう仕事をしていますか。(○はそれぞれ1つずつ)

1	結婚している(事実婚を含む)	配偶者は、 1 正社員で働いている 2 パート、アルバイト、派遣社員などで働いている 3 自営、家族従業員、内職で働いている 4 働いていない
2	結婚していない	

問 35 あなたは、現在どなたと一緒に住んでいますか。(○はいくつでも)

1	単身(一人暮らし)	5	配偶者の父・母
2	配偶者	6	兄弟姉妹(あなた、または配偶者の)
3	子ども	7	祖父・祖母(あなた、または配偶者の)
4	あなたの父・母	8	その他(具体的に:)

問 36 あなたと一緒に住んでいるご家族のうち、生活費を主に負担しているのはどなたですか。(○は1つ)

1	自分	5	配偶者の父・母
2	配偶者	6	兄弟姉妹(あなた、または配偶者の)
3	子ども	7	祖父・祖母(あなた、または配偶者の)
4	あなたの父・母	8	その他(具体的に:)

問 37 昨年度(2010年4月~2011年3月)のあなたの世帯(生計をともにしている家族)の収入は、いくらくらいでしたか(税込み)。(○は1つ)

1	100万円未満	8	700~799万円
2	100~199万円	9	800~899万円
3	200~299万円	10	900~999万円
4	300~399万円	11	1000~1249万円
5	400~499万円	12	1250~1499万円
6	500~599万円	13	1500~1999万円
7	600~699万円	14	2000万円以上

質問は以上です。
 長時間にわたって、ご協力をありがとうございました。

面接票

働くことと学ぶこと 面接調査記入用紙 1枚目(1980年度～1995年度)

生年月日 西暦 年 月 日生まれ (2011年10月31日現在 満 歳) 性別 男・女

★2枚目に続くときは、生年月日と性別を2枚目にも転記すること

(別添3)

整理番号

留職調査の前後

項目 番号	90年代												項目 番号			
	1980 昭和55	1981 昭和56	1982 昭和57	1983 昭和58	1984 昭和59	1985 昭和60	1986 昭和61	1987 昭和62	1988 昭和63	1989 平成元	1990 平成2	1991 平成3		1992 平成4	1993 平成5	1994 平成6
できごと	モスクワ五輪ボイコット	チャールズ・アインナ 英国皇太子妃就婚	第1次中曽根内閣 菊足	東京メトロ丸の内線 NHK連続ドラマ 「ぼんちん」	クワ・森次事件	NTTと日産足 自動車騒音騒ぎ	男女雇用機会均 等法施行	JR東尼 大塚駅連続爆破事 件	リクルート事件	消費税導入	湾岸戦争	バブル崩壊	ハルセロナ五輪	皇太子・雅子妃 ご成婚	松本サリン事件	阪神大震災 オウム事件
① 年齢(各年、4月1日現在)																
② 通ったことのある学校 1高校/2専門学校/3短大/4専大/5大専/6大専 院/7その他の学校 (番号を記入。在学最終年度の数字を 赤字で○し、中途なら△に囲むこと)																
③ 主な勤務先の業種(通し番号を記入)																
④ 勤務先 主な勤務先の規模 (1)100人以上 (2)100人以上/3000人以下 (3)100人以上/1000人以下 (4)100人以上/500人以下 (5)100人以上/200人以下 (6)100人以上/100人以下 (7)100人以上/50人以下 (8)100人以上/20人以下 (9)100人以上/10人以下 (10)100人以上/5人以下 (11)100人以上/1人以下 (12)100人以上/1人以下 (13)100人以上/1人以下 (14)100人以上/1人以下 (15)100人以上/1人以下 (16)100人以上/1人以下 (17)100人以上/1人以下 (18)100人以上/1人以下 (19)100人以上/1人以下 (20)100人以上/1人以下																
⑤ 勤務先での働きの番号を記入(下のリストから選 択)																
⑥ 職業 職業の番号を記入(下のリストから選択。同時に複 数の場合も記入するものとする。わからない場合は「9」 を記入)																
⑦ 無職 働いていない期間があったとき 仕事を探していた場合は△ 仕事を探してなかった場合は○を記入																
⑧ 無職 働いていない期間があったとき 仕事を探していた場合は△ 仕事を探してなかった場合は○を記入																
⑨ 教育訓練(のし-JT)※1 を受講した年度に○を記入																
⑩ 仕事に関係する自己啓発※2 を行った年度に○を記入																
⑪ 能力が伸びたと思う時期に○を記入																
⑫ 結婚 結婚した年度に○、している(た)期間に――を引く																
⑬ 合計 子どもが生まれた年度 に○(あなたご自身が育 児休暇を取った場合は 人◎)を記入																
⑭ 西暦 昭和・平成	1980	1981	1982	1983	1984	1985	1986	1987	1988	1989	1990	1991	1992	1993	1994	1995
能力開発																
ライフイベント																

- ① 「学校」
- 1 高校
 - 2 専門学校
 - 3 短大
 - 4 高専
 - 5 大学
 - 6 大学院
 - 7 その他の学校
- ※在学最終年度の数字を
卒業なら○、中途なら△で囲むこと

- ④ 「勤務先の規模」
- 1 29人以下
 - 2 30～999人
 - 3 1000人以上
 - 4 官公庁
 - 5 1000人以上
 - 6 1000人以上
 - 7 1000人以上
 - 8 1000人以上
 - 9 1000人以上
 - 10 1000人以上
 - 11 1000人以上
 - 12 1000人以上
 - 13 1000人以上
 - 14 1000人以上
 - 15 1000人以上
 - 16 1000人以上
 - 17 1000人以上
 - 18 1000人以上
 - 19 1000人以上
 - 20 1000人以上

- ⑤ 「働き方」
- 1 経営者・役員
 - 2 自営業主・自由業者・内職
 - 3 家族従業員
 - 4 正社員・正職員
 - 5 パート・アルバイト、契約、嘱託、臨時
(週当たり労働時間が正社員より短い)
 - 6 パート・アルバイト、契約、嘱託、臨時
(週当たり労働時間が正社員とほぼ同じ)
 - 7 派遣社員
 - 8 その他

- ⑥ 「職業」
- 1 専門・技術的職業
 - 2 管理的職業
 - 3 事務的職業
 - 4 販売的職業
 - 5 サービス的職業
 - 6 技能工・生産工程の職業
 - 7 運輸・運賃的職業
 - 8 保安的職業
 - 9 農・林・漁業関連の職業
 - 10 その他

※1 教育訓練(のし-JT)とは、勤め先の指示で、仕事から離れて参加する講習会や勉強会などのことです。
自己啓発とは、就業時間以外に、勤め先の指示ではなく、自分の意志でおこなった仕事に役立つこととして
おこなう勉強のことです。
例) 英語学校や専門学校、社会人大学院への進学
仕事関係の本の読取
医療事務の通信教育の受講
自主的な勉強会やセミナーへの参加

※2 1996年以降は2枚目に記入してください

働くことと学がごと 面接調査記入用紙 2枚目(1996年度～現在)

(別添3)

整理番号

留置調査の前 後

★2枚目に続くときは、生年月と性別を2枚目にも転記すること

男・女

西暦 年 月 日生まれ (2011年10月31日現在 満 歳) 性別

項目 番号	西暦 昭和/平成 年度	10年代												年齢	教育	仕事 経歴	能力 開発	イベント																							
		1996	1997	1998	1999	2000	2001	2002	2003	2004	2005	2006	2007						2008	2009	2010	2011																			
1	1996	4	7	10	1	4	7	10	1	4	7	10	1	4	7	10	1	4	7	10	1	23	平成 23	4	7	10	1	4	7	10	1	4	7	10	1	東日本大震災					
2	1997	4	7	10	1	4	7	10	1	4	7	10	1	4	7	10	1	4	7	10	1	23	平成 23	4	7	10	1	4	7	10	1	4	7	10	1	東日本大震災					
3	1998	4	7	10	1	4	7	10	1	4	7	10	1	4	7	10	1	4	7	10	1	23	平成 23	4	7	10	1	4	7	10	1	4	7	10	1	東日本大震災					
4	1999	4	7	10	1	4	7	10	1	4	7	10	1	4	7	10	1	4	7	10	1	23	平成 23	4	7	10	1	4	7	10	1	4	7	10	1	東日本大震災					
5	2000	4	7	10	1	4	7	10	1	4	7	10	1	4	7	10	1	4	7	10	1	23	平成 23	4	7	10	1	4	7	10	1	4	7	10	1	東日本大震災					
6	2001	4	7	10	1	4	7	10	1	4	7	10	1	4	7	10	1	4	7	10	1	23	平成 23	4	7	10	1	4	7	10	1	4	7	10	1	東日本大震災					
7	2002	4	7	10	1	4	7	10	1	4	7	10	1	4	7	10	1	4	7	10	1	23	平成 23	4	7	10	1	4	7	10	1	4	7	10	1	東日本大震災					
8	2003	4	7	10	1	4	7	10	1	4	7	10	1	4	7	10	1	4	7	10	1	23	平成 23	4	7	10	1	4	7	10	1	4	7	10	1	東日本大震災					
9	2004	4	7	10	1	4	7	10	1	4	7	10	1	4	7	10	1	4	7	10	1	23	平成 23	4	7	10	1	4	7	10	1	4	7	10	1	東日本大震災					
10	2005	4	7	10	1	4	7	10	1	4	7	10	1	4	7	10	1	4	7	10	1	23	平成 23	4	7	10	1	4	7	10	1	4	7	10	1	東日本大震災					
11	2006	4	7	10	1	4	7	10	1	4	7	10	1	4	7	10	1	4	7	10	1	23	平成 23	4	7	10	1	4	7	10	1	4	7	10	1	東日本大震災					
12	2007	4	7	10	1	4	7	10	1	4	7	10	1	4	7	10	1	4	7	10	1	23	平成 23	4	7	10	1	4	7	10	1	4	7	10	1	東日本大震災					
13	2008	4	7	10	1	4	7	10	1	4	7	10	1	4	7	10	1	4	7	10	1	23	平成 23	4	7	10	1	4	7	10	1	4	7	10	1	東日本大震災					
14	2009	4	7	10	1	4	7	10	1	4	7	10	1	4	7	10	1	4	7	10	1	23	平成 23	4	7	10	1	4	7	10	1	4	7	10	1	東日本大震災					
15	2010	4	7	10	1	4	7	10	1	4	7	10	1	4	7	10	1	4	7	10	1	23	平成 23	4	7	10	1	4	7	10	1	4	7	10	1	東日本大震災					
16	2011	4	7	10	1	4	7	10	1	4	7	10	1	4	7	10	1	4	7	10	1	23	平成 23	4	7	10	1	4	7	10	1	4	7	10	1	東日本大震災					

※1 教育訓練(OF-JT)とは、勤め先の指示で、仕事から離れて参加する講習会や勉強会などのこと。
 ※2 自己啓発とは、就業時間以外に、勤め先の指示で、仕事から離れて参加する講習会や勉強会などのこと。
 例: 英語学校や専門学校、社会人大学院への進学
 仕事関係の本の購読
 医療事務の通信教育の受講
 自主的な勉強会やセミナーへの参加

- ⑥ 「職業」
- 1 専門・技術的職業
 - 2 管理職業
 - 3 事務的職業
 - 4 販売的職業
 - 5 サービス的職業
 - 6 技能工・生産工程の職業
 - 7 運輸・通信的職業
 - 8 保安的職業
 - 9 農・林・漁業関連の職業
 - 10 その他
 - 99 わからない

- ⑤ 「働き方」
- 1 経営者・役員
 - 2 自営業主・自由業者・内職
 - 3 家族従業員
 - 4 正社員・正職員
 - 5 パート・アルバイト、契約、嘱託・臨時
 - 6 パート・アルバイト、契約、嘱託・臨時 (週当たり労働時間が正社員より短い)
 - 7 派遣社員
 - 8 その他

- ④ 「勤務先の規模」
- 1 29人以下
 - 2 30～999人
 - 3 1000人以上
 - 4 官公庁
 - 9 わからない

- ③ 「資格」
- 1 高校
 - 2 専門学校
 - 3 短大
 - 4 高専
 - 5 大学
 - 6 大学院
 - 7 その他の学校
- ※在学最終年度の数字を卒業なら「△」、中退なら「△」に囲むこと

第2回 働くことと学ぶこと 面接調査質問票(ライフヒストリーカレンダー一調査)

2011年10月

調査員注意事項

面接(ライフヒストリーカレンダー)調査の目的は、人々の学校経験や職業経験、結婚や出産などのライフイベントの経緯の経年変化を余さず記録することにあります。そのため、つねに対象者の生活史を正確に書き留めることを優先して聞き取りをおこなってください。

この質問票に基づいて、対象者に質問し、回答は、面接調査記入用紙に記入する。

記録にあたっては、「いつからいつまで(期間)、どのような状態(状態)にあったのか」という「期間」と「状態」の情報を途切れなく、連続して記録するように心がけてください。

- ◆ 記入は黒鉛筆(濃いもの)で行うこと。ボールペンは使わない。
- ◆ マニュアルにない特殊な回答に対しては、余白に具体的に記入すること。
- ◆ 教育歴、職業経歴、および結婚についてのカレンダーは3ヶ月単位のマスで記入できるようにしている。対象者が月まで細かく記憶している場合や、単一年度に複数の変化があった場合はこのマスを利用して、できるだけ正確に情報を記入すること。
- ◆ 対象者が月まで細かく記憶していない場合で同一年度に複数回の変化がない場合は、年度単位で記録する。
- ◆ カレンダーの暦年は年ではなく年度(4月に始まり翌年の3月で終わる)を採用していることに注意すること
- ◆ 同じ状態が何年かに渡って継続する場合は、始まりと終わりのマスに数字を記入し間は「――」でつなぐこと。

1. 面接調査開始前

① 対象者に調査協力依頼して、そのまま、面接調査に協力してもよいと言った場合は、回答例を対象者の前面に広げて、

「このように、学校のことや仕事のことなどを順々に尋ねていきます。このシートを見ながらあなたご自身の過去を振り返ってお答えください。」と述べて、調査を開始する。

② 留置調査票を回収後に面接調査を行う場合は、

留置調査票を渡す際に対象者の生年月月を聞いておいて、面接調査記入用紙の生年月月の欄に生年月と月、2011年10月31日時点での満年齢を記入する。また、学校卒業年度早見表から面接調査記入用紙の年齢欄に中学卒業年度(中3の4月2日時点)の年齢「14」を該当年度の欄に記入する。

「記入が済んだ留置調査票をいただく際にあなた様のこれまでの働き方などをお伺いいたします。回答例、記入用紙を見ながら、これまでの生活を思い起こしていただければ幸いです。おわかりになるころは、記入

【教育歴】

していただいてもかまいません」と言って、対象者に回答例と記入用紙を渡す。訂正できるように対象者には必ず黒の普通鉛筆を使用してもらう。

留置調査票を回収後、あらためて、

「この調査は、厚生労働省職業能力開発局からの要請をうけて、実施されるものです。日本人の全般的な働き方と仕事のためのスキルや知識を高めるための取り組みの実態を把握し、能力開発を十分に行える社会環境の在り方についての検討資料とすることを目的としています。」
(回答例を対象者の前面に広げて)

「このように、学校のことや仕事のことなどを順々に尋ねていきます。このシートを見ながらあなたご自身の過去を振り返ってお答えください。少し立ち入った質問もいたしますが、おうかがいした内容は、数字や記号で記録し、統計的に処理します。個人が特定できるような形で用いることは一切ありませんし、のちのち皆様にご迷惑をおかけすることは決してありません。もちろん、お答えになれる範囲でのご回答で結構です。調査の趣旨をご理解いただき、なにとぞ協力いただきますようお願いいたします。」

と述べて、調査を開始する。(対象者の記入があった場合も質問しながら確認していく)

2. 調査開始

問1. 生年月

はじめに、あなたの生年月を教えてください。今年の10月31日時点で、満何歳になられますか。

* 調査員注: 依頼時に聞いている場合は、〇〇年〇〇月生まれ、今年の10月31日現在で〇〇歳で間違いないでしょうかと確認する。

問2. 年齢欄

* 調査員注: 生年月と学校卒業年度早見表を見て、中学卒業年度のあたりをつけて、

中学校を卒業されたのは〇〇年度ですね。

と確認する。

* 調査員注: 例えば1997年3月に卒業した場合は、1996年度になり、年度と年は、ずれるので適宜変換すること。

働くことと学ぶこと 調査調査記入用紙 2枚目(1996年度～現在)

生年月日 西暦 1981年 7月 生まれ (2011年10月31日現在 満 30歳) 性別 男

項目番号	西暦 昭和・平成	90年代				性別	年齢
		1996 平成8 年度	1997 平成9 年度	1998 平成10 年度	1999 平成11 年度		
	月	4 7 10 1 4 7 10 1 4 7 10 1 4 7 10 1	6 9 12 3 6 9 12 3 6 9 12 3 6 9 12 3	6 9 12 3 6 9 12 3 6 9 12 3 6 9 12 3	6 9 12 3 6 9 12 3 6 9 12 3 6 9 12 3		
できごと		東条エイヌ事件 金剛佐織(山一證券 北海道札幌支店) 長野カレン(山一事件 和歌山カレラ事件) 藤田重雄(石原麻太郎 初当選 LOVEアンソールド)					
年齢	①	年齢(各年、4月1日現在)					14 15 16 17

問1. 生年月 記入事項

- 記入票上部の生年月の欄に、生年と月、2011年10月31日時点での満年齢を記入する。
- 1981(昭和56)年4月以降の生まれの対象者は、記入票2枚目(1996年～2011年の表のみ記入、1981年3月以前に生まれた対象者は、記入票1枚目、2枚目にも記入すること。(調査終了後に記入してもよい)
- 記入票上部の性別の該当するものに○をする。

問2. 年齢欄 記入事項

- 年齢欄 ①) の中学を卒業した年度に「14」を記入する。(卒業年度の4月1日時点の年齢を記入するため)
- ▶ 対象者が年度ではなく暦年で回答する場合もあるが、適宜年度に変換すること。1997年の3月に中学校を卒業した場合は、1996年度になる。(日本の中学校の場合は、標準年限で卒業することが通常であるので、本質問票巻末、または回答例の早見表の年度の年ではば間違いはない。)
- 現在の年齢に達するまで、年齢欄 ①) のすべての年度に年齢を記入し、2011年度のマスに記入した年齢と2011年4月1日時点の対象者の年齢が一致するかどうかを確認する。(4月から9月生まれの場合は、「現年齢-1」歳にすることに注意)。
- ▶ 年齢の記入が多く、時間的な余裕のない場合は、最初の数年間はすべての年齢を記入し(教育歴で在学期間を混乱させるケースが多いので、学校に通っている期間には必ず年齢を記入すること)、その後は5歳刻みなど目安になる年齢のみを記入する方法をとってもよい。その場合にも、調査終了後にすべての年齢欄を必ず記入すること。
- ▶ 記入票が2枚になる場合には、1枚目と2枚目の年齢に不一致が生じないように、注意すること。

問3. 教育歴1

次に、あなたが通ったことのある学校についておたずねします。中学卒業後に、上の学校に進学されましたか。(進学している場合)(学校リスト)の中から当てはまる学校をお答えください。

1. 高校
2. 専門学校
3. 短大
4. 高専
5. 大学
6. 大学院
7. その他の学校
8. 進学していない → (6ページ問7へ)

付問1

その学校には、中学校を卒業してすぐに進学されましたか？

1. 中学卒業後、すぐ進学した → (右頁を参照して、学校番号を記入して問4へ)
2. 中卒後、しばらくしてから進学 → (付問2へ)

付問2

その学校に進学したのは、何歳のときですか。(または何年度ですか)

- (〇〇歳のとき)〇〇年度に進学した → (右頁を参照して、学校番号を記入して問4へ)

問4. 中卒後の学校

* 調査員注：学校卒業年度早見表を見て、学校を卒業した年度のあたりをつけ、学校を出た年度を確認する。

その学校(高校/高専/専門学校/各種学校/専門学校)を卒業したのは、〇〇年度ですね。

1. 〇〇年度まで通学した → (右頁を参照して通学期間を記入して問5へ)
2. 対象者の回答が上記の年度でない場合(標準年限で卒業していない場合や中途退いている場合) → (付問へ)

付問

その学校には何年間通われましたか。卒業されましたか、中途されましたか。

- 〇〇年間(〇〇年度まで)通学した → (右頁を参照して通学期間を記入して問5へ)

問5 教育歴2

これまでお答えいただいた学校のほかに(高校以上の)学校に通った経験はありますか？(進学している場合)それは学校リストの何番目の学校ですか。予備校は「2. 専門学校」としてください。一度、就職した後に通った学校も含めてお答えください。

1. 高校
2. 専門学校
3. 短大
4. 高専
5. 大学
6. 大学院
7. その他の学校
8. 進学していない → (6ページ問7へ)

付問1

(進学している場合) その学校に進学したのは、何歳の時ですか。(または何年度ですか)。

- (〇〇歳のとき)〇〇年度に進学した → (右頁を参照し学校番号を記入して、付問2へ)

付問2

その学校には何年間通われましたか。卒業されましたか、中途されましたか。

- 〇〇年(〇〇年度まで)通学した → (右頁を参照して通学期間を記入する。問5に戻り、通った学校の分だけ問5をくり返す)

問3. 教育歴 記入事項

- 学校リストの番号「1～7」は問4を回答するまで記入しない。

付問1～2 記入事項

- 「中学卒業後、すぐ進学した」は、面接調査記入用紙の年齢の年齢の回答欄で「15」を記入した年度の教育欄のマスに該当する学校の番号(学校リスト)を記入する。
- 「中卒後、しばらくしてから進学」と回答した場合は、付問2で回答した年度の教育欄のマスに該当する学校番号(学校リスト)を記入する。

問4. 中卒後の学校 記入事項

- 在学期間を記入する。
- ▶ 教育欄②)の卒業と中退の年度のマスに、該当の学校番号を記入し、在学期間に「—」を引く(高校なら「1」)。卒業と中退の区別をするために、最終年度の学校番号の数字を、卒業なら○で、中退なら△で囲む。

問5. 教育歴2 記入事項

- 教育欄②)の入学年度のマスに学校番号を記入する。
- 在学期間を記入する。
- ▶ 入学年度に続けて教育欄②)の卒業年度のマスに、該当の学校リストの番号を記入し、在学期間に「—」を引く。卒業と中退の区別をするために、最終年度の学校リスト番号の数字を、卒業なら○で、中退なら△で囲む。
- ▶ 浪人中に予備校、学習塾に行かず、自宅で勉強していた場合は、無職となるので、無職の欄に○を付けて、**浪人と記載する。**
- 教育経験が終了するまで、これまでと同様に、教育歴を記入する。
- ▶ 入学年度のマスに学校番号を記入。
- ▶ 卒業年度のマスに学校番号を記入し、在学期間に「—」を引く。卒業と中退の区別をするために、最終年度の学校番号の数字を、卒業なら○で、中退なら△で囲む。

西暦	1996	1997	1998	1999	2000	2001	2002
昭和	平成8	平成9	平成10	平成11	平成12	平成13	平成14
項目							
年齢							
性別							
職歴							
教育歴							
教育歴2							
教育歴3							
教育歴4							
教育歴5							
教育歴6							
教育歴7							
教育歴8							
教育歴9							
教育歴10							
教育歴11							
教育歴12							
教育歴13							
教育歴14							
教育歴15							
教育歴16							
教育歴17							
教育歴18							
教育歴19							
教育歴20							
教育歴21							
教育歴22							
教育歴23							
教育歴24							
教育歴25							
教育歴26							
教育歴27							
教育歴28							
教育歴29							
教育歴30							
教育歴31							
教育歴32							
教育歴33							
教育歴34							
教育歴35							
教育歴36							
教育歴37							
教育歴38							
教育歴39							
教育歴40							
教育歴41							
教育歴42							
教育歴43							
教育歴44							
教育歴45							
教育歴46							
教育歴47							
教育歴48							
教育歴49							
教育歴50							
教育歴51							
教育歴52							
教育歴53							
教育歴54							
教育歴55							
教育歴56							
教育歴57							
教育歴58							
教育歴59							
教育歴60							
教育歴61							
教育歴62							
教育歴63							
教育歴64							
教育歴65							
教育歴66							
教育歴67							
教育歴68							
教育歴69							
教育歴70							
教育歴71							
教育歴72							
教育歴73							
教育歴74							
教育歴75							
教育歴76							
教育歴77							
教育歴78							
教育歴79							
教育歴80							
教育歴81							
教育歴82							
教育歴83							
教育歴84							
教育歴85							
教育歴86							
教育歴87							
教育歴88							
教育歴89							
教育歴90							
教育歴91							
教育歴92							
教育歴93							
教育歴94							
教育歴95							
教育歴96							
教育歴97							
教育歴98							
教育歴99							
教育歴100							

今度は、お仕事の経験についておたずねします。学校を出たあとに就いた最初のお仕事について教えてください。学校に通っていたときになさっていたお仕事を、学校を出たあとにも続けた場合は、それを最初のお仕事とお考えください。

問7. 初職

最初の会社(勤務先)には、学校を出てからすぐ入りましたか。その会社で働いていたのはいつまでですか。自営業主、家族従業員、自由業、内職なども含めてお答えください。派遣社員で働いた方は、派遣元ではなく、派遣先でお答え願います。

雇用されている人の「勤務先」は、雇い主である企業、工場、商店、官公庁、公社などの他団体等のことであり、狭い意味での職場ではありません。よって、全社員の短勤や教員の同一教育委員会内での異動は、勤め先が替わったことには含めません。ただし出向や転籍はほかの会社に替わったことに含めます。

* 調査員注：働き始めた時期が悪い場合は、

最初のお仕事については、学校を出られたのよりも前ですか、それとも後ですか。その仕事は何年間くらい働いていらっしゃいましたか。

1. (学校を出てすぐに) ○○年△月から○○年△月まで働いた → (右頁を参照して、初職の期間を記入して問8へ)
2. (学校を出てすぐにはなく) ○○年△月から○○年△月まで働いた → (右頁を参照して、初職の期間を記入し、下記付問へ)
3. 今まで働いたことがない → (下記付問へ)

* 調査員注：学校を出てから、すぐには会社(勤務先)に入っていない場合にも次の質問をおこなう。

付問

働いていらっしゃらなかった期間に、お仕事を探していたことはありましたか。(ある場合)それはいつですか。

1. あった → (右頁を参考に無職期間と求職期間を分けて記入する。これまで働いた経験がない場合は、20ページ問21へ、働いた経験がある場合は問8へ)
2. なかった → (右頁を参考に無職期間を記入し、これまで働いた経験がない場合は、20ページ問21へ、働いた経験がある場合は問8へ)

問8. 初職の勤務先の規模

* 調査員注：「勤務先の規模」のリストを対象者にみてもらい、最初の勤務先の「規模」について質問する。

その会社全体で働いていらっしゃった人は何人くらいいらっしゃいましたでしょうか。アルバイトやパートなども含めてお答えください。「勤務先の規模」のリストの何番にあてはまりますか。

1. 29人以下
2. 30人以上、999人以下
3. 1,000人以上
4. 官公庁
5. わからない

(右頁を参照して記入し、8ページ問9へ)

【学校を出たあとと最初の仕事】記入すること・記入上の注意

問7. 初職 記入事項

- 最初の会社で働いていた期間を仕事経験 ③ 「勤務先」に記入する。
- ▶ 最初の会社（勤務先）に入った年度のマスに「1」を記入する。辞めた年度のマスに「1」を記入し、働いていた期間に「—」を引く。「1」は勤務先番号を意味し、以後は通し番号（「2」「3」・・・）を用いて記入する。初職の場合のみ、やめたのは3ヶ月未満であっても3ヶ月働いたこととして、記載する。現在も同じ会社で働き続けているのであれば、終了の「1」は記入せず、現在まで「—」を引く。

付問 記入事項

- 職業経験がまったくない場合、一度も仕事を探した経験がなければ、学校を出たあとすべての期間を無職とみなし、仕事経験 ⑦「無職」の欄に無職期間の開始と終了のマスに「0」を記入し、間に「—」を引く。
- 職業経験がまったなくなっても、仕事を探した経験がある場合、該当期間のマスに「△」を記入し、それ以外の期間のマスには○を記入する。
- 学校を出てから、最初の会社（勤務先）に入るまでに働いていない期間があった場合には、仕事経験 ⑦「無職」の欄に、該当の記号（無職の場合は○、求職していた場合は△）を記入する。

仕事経験 勤務先 ④)に関する注意事項

- ▶ 同じ時点で1つではなく複数の勤務先で同時並行的に働いている場合には、主たる勤務先についてのみ答えてもらう。どれを主とし、どれを副とするかは、対象者の判断に委ねるが、迷う場合には労働時間の長いものを主とする。【例】で想定しているのは、「コンビニ店員（昼）」+塾講師（夜）」、「農業（休日）」+会社勤め（平日）」といったケースである。本業の延長として勤め先以外の機関から兼業収入を得ているケース（医者と大学教師の兼職など）はこれに含めない
- ▶ 職業歴が複雑で、記入が著しく困難な場合は、余白などに具体的な状態をメモする。後から他の人は客観的に読み取れるような記入を心がけること。

問8. 初職の勤務先の規模 記入事項

- 勤務先の規模リストの番号を、仕事経験 ④) 勤務先規模に記入する
- ▶ 働き始めた年度と終わりの年度のマスに数字を記入し、間を「—」で引く。現在も同じ会社で働き続けているのであれば、終了の数字は記入せず、現在まで「—」を引く。

年度	2001	2002	2003	2004	2005	2006	
昭和 平成	平成 13	平成 14	平成 15	平成 16	平成 17	平成 18	
項目番号	4 7 10 13	4 7 10 13	4 7 10 13	4 7 10 13	4 7 10 13	4 7 10 13	
月	6 9 12	6 9 12	6 9 12	6 9 12	6 9 12	6 9 12	
できごと	新設の専修学校 多分	日野トヨタが 米軍への輸送 多分	アパレルの専修 学校	新設の専修学校 多分	新設の専修学校 多分	ラウンドワゴン 多分	
①	年齢(各年、4月/日曜)	19	20	21	22	23	
②	通ったことのある学校 1年間の専修学校/3年大/4高専/5大専/6大専/7 専修学校/8専修学校	3					
③	主たる勤務先の業種(通し番号を記入)	③					
④	勤務先 会社名 主たる勤務先の規模 1. 29人出社/2. 30人以上899人以下/3. 1000人 以上/4. 1000人以上	1					
⑤	勤務先 主たる勤務先の業種(通し番号を記入)	2					
⑥	働いていない期間があったとき 仕事を探していた期間は△ 仕事を探していなかった場合は○を記入	△△△△					

【学校を出たあとと最初の仕事】企業規模、働き方

問9. 初職の働き方

- 調査員注: 「働き方リスト」を対象者に見てもらい、最初の勤務先での「働き方」について質問する。
その会社に入ったときの働き方、「働き方リスト」の何番にあてはまりますか。
- 調査員注: 「パート・アルバイト、契約、嘱託、臨時」の場合は労働時間を確認する。
1週間の労働時間は、正社員の方と同じくらいでしたか、それとも短かったですか。

- 経営者・役員
- 自営業主・自由業者・内職
- 家族従業者
- 正社員・正職員
- パート・アルバイト、契約、嘱託・臨時(週当たり労働時間が正社員より短い)
- パート・アルバイト、契約、嘱託・臨時(週当たり労働時間が正社員とほぼ同じ)
- 派遣社員
- その他

(右頁を参照して記入。付問へ)

付問

同じ会社で働いている間に「働き方」が変化したこと、例えば、アルバイトから正社員になったことなどはありましたか。(「働き方」に変化があった場合)それはいつからですか。「働き方リスト」の何番目に該当しますか。その後「働き方」が変わったことはありますか。

1. 変化があった(〇〇年△月に〇〇から〇〇)に変わった
2. 変化がなかった

(右頁を参照して記入。問10へ)

問10. 初職の職業

● 調査員注: 「職業」のリストを対象者にみてもらい、職業の内容と従事していた期間についてたずねる。
その会社であなたが働き始めたときにしていたお仕事はどんな内容だったでしょうか。「職業リスト」の中から当てはまる番号をお答えください。同時に複数の番号に当てはまるお仕事もございましたら、主なもの1つをお答えください。

1. 専門・技術的職業
2. 管理的職業
3. 事務的職業
4. 販売的職業
5. サービス的職業
6. 技能工・生産工程の職業
7. 運輸・通信的職業
8. 保安的職業
9. 農・林・漁業関連の職業
10. その他

(右頁を参照して記入。付問へ)

付問

同じ会社に勤めている間に、お仕事の内容が大きく変わったことはありましたか。(ある場合)それはいつからですか。

1. 変化があった(〇〇年△月に〇〇から〇〇)に変わった
2. 変化がなかった

(右頁を参照して記入。問11へ)

問11. 最初の勤務先での働き方、職業の変化に対する気持ち

● 調査員注: 最初の勤務先で働き方、もしくは職業が変わった対象者(問9、問10の付問で変化があった者)についてのみ尋ねる。変化がなかった対象者は10ページ問12へ。
働き方(もしくは職業)が変わったのは、あなたが望んで決めたことでしたか。

1. はい
2. いいえ
3. わからない

(右頁を参照して記入。10ページ問12へ)

【学校を出たあとと最初の仕事】企業規模、働き方 記入すること・記入上の注意

問9. 初職の働き方 記入事項

- 働き方リストの番号を、仕事経験 ⑤ 「働き方」に記入する。
- ▶ 働き始めた年度と終わりの年度のマスに数字を記入し、間を「—」で引く。現在も同じ勤務先で、同じ働き方で働き続けているのであれば、終了の数字は記入せず、現在まで「—」を引く。
- ▶ 「パート/アルバイト、契約、嘱託、臨時」は、週あたりの労働時間によって番号が異なる(6または6)で注意する。
- ▶ 複数の会社(勤務先)で働いている場合は、主たる会社(主たる勤務先)での「働き方」を記入すること。

付問 記入事項

- 同じ会社で働いている途中で「働き方」が変わった場合は、開始時期と終了時期に「働き方」リストの番号を記入し、間を「—」で引く。
- ▶ 同一年度に複数の「働き方」の変化を経験した場合には、3ヶ月のマスを利用して記入する。

問10 初職の職業 記入事項

- 職業リストの該当する番号を仕事経験 ⑥ 「職業」のマスに記入する。
- ▶ 働き始めた年度と終わりの年度のマスに、該当の数字を記入し、その「職業」を続けた期間に「—」を引く。現在も同じ勤務先で、同じ働き方で働き続けているのであれば、終了の数字は記入せず、現在まで「—」を引く。

付問 記入事項

- 同じ会社で働いている途中で職業の内容が変わった場合は、同様に、その「職業」の番号を開始時、および終了時のマスに記入し、間の期間に「—」を引く。
- ▶ 同一年度に複数の主たる「職業」の変化を経験した場合には、3ヶ月のマスを利用して記入する。

問11 最初の勤務先での働き方、職業の変化に対する気持ち 記入事項

- 最初の勤務先で働いている間に働き方、もしくは職業の変化があった人(問9、問10の付問で変化があった人)についてのみ記入する。
- 働き方が変わったとき、もしくは職業が変わったときの職業経験 ⑧ 「気持ち」のマスに、「気持ち」リストの番号を記入する。
- ▶ 働き方、もしくは職業の変化があったときについて、その都度回答してもらおうこと。

項目番号	年度	2002	2003	2004	2005	2006	2007						
年度	平均	14	15	16	17	18	19						
1	月	6	9	12	3	6	9	12	3	6	9	12	3
2	通ったことのある学校 1. 高校/2. 専門学校/3. 短大/4. 専修/5. 大卒/6. 大卒院/ 7. その他(他の学校番号を記入)	③											
3	勤 務 先 勤 務 先 名 勤 務 先 業 種 勤 務 先 業 種 番号	1 ————— 1 2 ————— 2											
4	勤 務 先 業 種 勤 務 先 業 種 番号	4 ————— 4 ————— 5 3 ————— 3 ————— 4 ————— 4											
5	勤 務 先 業 種 勤 務 先 業 種 番号	△ △ △ △ △											
6	勤 務 先 業 種 勤 務 先 業 種 番号	△ △ △ △ △											
7	勤 務 先 業 種 勤 務 先 業 種 番号	△ △ △ △ △											
8	勤 務 先 業 種 勤 務 先 業 種 番号	2 ————— 1											

【職業経歴】初職後の就業①

問12. 初職後の就業①

- a. 問7で聞いた最初の会社に今も勤めている場合
これまでにお勤めになったことがあるのは、現在もお勤めになっている1社だけです。
- 1. 1社だけ → (右頁を参考に勤務先数を記入して、20ページ問20へ)
- 2. 2社以上働いた → (1社目の勤務期間等を確認してbへ)

b. 問7で聞いた最初の会社に現在は勤めていない場合

最初の会社をお辞めになったのは、あなたが望んで決めたことでしたか。

1. はい
2. いいえ
3. わからない

(右頁を参照して「気持ち」を記入し、以下の質問を尋ねる)

その会社に勤めたあとの、職業の経歴についてお答えください。その会社(仕事)をお辞めになったあと、ほかの会社(仕事)にお勤めになったことはありませんか。自営業主、家族従業者、自由業、内職なども含めてお答えください。派遣社員で働いた方は、派遣元ではなく、派遣先でお答え願います。

雇用されている人の「勤務先」は、雇い主である企業、工場、商店、官公庁、公社などの他団体等のごとであり、狭い意味での職場ではありません。よって、会社員の転勤や教員の同一教育委員会内での異動は、勤め先が替わったことには含まれません。ただし出向や転籍はほかの会社に替わったことに含まれます。

1. ほかの会社で働いた → (付問1へ)
2. ほかの会社で働いたことがない → (右頁を参考に勤務先数を記入して、付問2へ)

付問1

その会社(勤め先)を辞めてから、次の勤め先に入るまでに3ヶ月以上働いていない期間がありましたか。

1. あった → (付問2へ)
2. なかった → (12ページ問13へ)

付問2

働いていられなかった期間に、お仕事を探していたことはありましたか。(ある場合)それはいつですか。

1. あった → (右頁を参考に無職期間と求職期間を分けて記入する。1社しか勤めていない場合は20ページ問20へ、2社以上に勤めている場合は12ページ問13へ)
2. なかった → (右頁を参考に無職期間を記入し、1社しか勤めていない場合は20ページ問20へ、2社以上に勤めている場合は12ページ問13へ)

【職業経歴】初職後の就業④ 記入すること・記入上の注意

問12. 初職後の就業① 記入事項

- a. 最初の会社(勤務先)に現在も勤めている場合
- 勤務先の数が入力1社のみであることが確認できたら、仕事経験③「勤務先」の「合計」の「合計」に「合計」の「合計」を記入する。
- | | | | | | | | | | | | | | | |
|---|-----|-------------------|---|---|---|---|---|---|---|---|---|----|----|----|
| ③ | 勤務先 | 主な勤務先の業種(通し番号を記入) | 1 | 2 | 3 | 4 | 5 | 6 | 7 | 8 | 9 | 10 | 11 | 12 |
| | | 合計 | 1 | | | | | | | | | | | |
- b. 最初の会社(勤務先)にしか勤めたことがない場合
- 会社を辞めて無職、求職になった時点の仕事経験⑧「気持ち」のマスに、「気持ち」リストの番号を記入する。
 - 無職期間と合計勤務先数を記入する。

- * 最初の会社(勤め先)を辞めてからは、ずっとお仕事をなさなかった経験はないのでね。最初の会社をお辞めになった後、仕事を探していたことはありましたか。(ある場合)それはいつですか。
- と確認し、仕事経験⑦(無職)の欄の該当する期間に「○」(無職期間)、「△」(求職期間)を記入する。
- ▶ 無職期間もしくは求職期間が長期にわたる場合は、期間の最初と最後のマスに「○」を記入し、間を「—」で引いてもよい。
 - ▶ 勤務先の数が入力1社のみであることが確認できたら、仕事経験③「勤務先」の「合計」に「合計」の「合計」を記入する。

b. 2社以上の勤務経験がある場合

- 会社を辞めて無職、求職になった時点の仕事経験⑧「気持ち」のマスに、「気持ち」リストの番号を記入する。
 - 無職、求職期間を記入する。
- 無職期間は3ヶ月未満
次の会社(勤め先)について、仕事経験④勤務先～⑥職業、⑧気持ちをたずねる。

無職期間が3ヶ月以上

- * 働いていなかったのはどのくらいの期間ですか、その間にお仕事を探していたことはありますか。と、無職期間、求職期間をたずね、該当する期間に「○」もしくは「△」を記入する。無職期間の開始と終了のマスに「○」もしくは「△」を記入し、間に「—」を引いてもよい。

③	勤務先	主な勤務先の業種(通し番号を記入)	1	2	3	4	5	6	7	8	9	10	11	12
		合計	1											
④	勤務先	主な勤務先の業種 1 29人以下/2 30人以上899人以下/3 1000人以上/4 官公庁/9 わからない 番号を記入	2											
⑤	勤務先	勤務先での職責を記入(下のリストから選択)	4	5	6									
⑥	職業	職業の番号を記入(下のリストから選択。同時に複数ある場合は主なもの1つ。わからない場合は「99」を記入)	3	4										
⑦	無職	働いていない期間があったとき、それは、無職になる)に変化したとき、それは、あなたが望んで決めたことでしたか。	○	△										
⑧	無職	働いていない期間があったとき、それは、無職になる)に変化したとき、それは、あなたが望んで決めたことでしたか。	1	2	3	4	5	6	7	8	9	10	11	12

【職業経歴】初職後の就業② 次の会社に入社したときの気持ち

問13. 初職後の就業②

- * 調査員注：次の勤務先での勤続期間を確認する。
- 次の会社(勤め先)で働いていらしたの、いつ(何歳のとき)から、いつ(何歳のとき)までですか。
- 〇〇年△月から〇〇年△月まで働いた → 右頁を参考に就業期間を記入し、問14へ

問14. 次の会社(勤務先)に入ったときの気持ち

その会社(勤務先)に入ったのは、あなたが望んで決めたことでしたか。

1. はい
2. いいえ
3. わからない

(右頁を参照して記入し、14ページ問15へ)

【職業経歴】初職後の就業② 次の会社に入ったときの気持ち 記入すること・記入上の注意

問13. 初職後の就業② 記入事項

- その勤務先で働いていた期間を仕事経験③「勤務先」に記入する。
- ▶ 勤務先は通し番号で記入する。(2番目の会社であれば「2」を3番目の会社であれば「3」) 従業を開始した年度と終了した年度のマスに、勤務先番号の数字を記入し、間に「—」を引く。
- ▶ 同一年度内に複数の移動があったときは3ヶ月のマス目を利用して記録すること。
- ▶ 職歴の空白が3ヶ月以上あった時は、その期間を「無職」とし、⑦無職の該当する時点のマスに「〇」(無職)もしくは「△」(求職)を記入する。
- ▶ 同じ時点で1つではなく複数の勤務先で同時並行的に働いている場合には、主たる勤務先についてののみ答えてもらう。どれを主とし、どれを副とするかは、対象者の判断に委ねるが、迷う場合には労働時間の長いものを主とする。【ここで想定しているのは、「コンビニ店員(昼) + 塾講師(夜)」、「農業(休日) + 会社勤め(平日)」といったケースである。本業の延長として勤め先以外の機関から兼業収入を得ているケース(医者と大学教師の兼職など)はこれに含めない】
- ▶ 出向や転籍の場合は、勤務先(会社)が替わったとして、通し番号を変更する。その際、新しい通し番号の近くに「出向」や「転籍」と記載する。
- ▶ 3番目以降の勤務先(会社)で出向元に戻った場合は、続きの新しい通し番号を記入すること。勤務先の合計数を計算する場合、出向元に戻った場合も1社とカウントすること。
- ▶ 職業歴が複雑で、形式的な記入が著しく困難な場合、余白などに具体的な状態をメモする。後から他の人は各欄的に読み取れるような記入を心がけること。

問14. 次の会社(勤務先)に入ったときの気持ち 記入事項

- 次の会社(勤務先)に入った時点の仕事経験⑧「気持ち」のマスに、「気持ち」リストの番号を記入する。出向した時、出向先から戻った時も質問する。

③ 勤務先	④ 主な勤務先の規模 1. 29人以下 2. 30人以上999人以下 3. 1000人以上	⑤ 勤務先での働き方 (下のリストから選択)	⑥ 職業の番号を記入(下のリストから選択・同時に複数ある場合は主なもの1つ、わからない場合は198)を記入)	⑦ 働いていない期間があったとき 無職 求職(△)	⑧ 気持ち											
					2007 平成19	2008 平成20	2009 平成21	2010 平成22								
				○ △	4	7	10	1	4	7	10	1	4	7	10	1
				○ △	6	9	12	3	6	9	12	3	6	9	12	3

【職業経歴】勤務先の規模、働き方

問15. 勤務先の規模

- * 調査員注: 「勤務先の規模」のリストを対象者にみてもらい、勤務先の「規模」について質問する。

その会社全体で働いていらっしゃる人は何人くらいいらっしゃいますか。アルバイトやパートなども含めてお答えください。「勤務先の規模」のリストの何番にあてはまりますか。

1. 29人以下
2. 30人以上999人以下
3. 1000人以上
4. 盲公庁
5. わからない

(右頁を参照して記入。問16へ)

問16. 働き方

- * 調査員注: 「働き方リスト」を対象者に見てもらい、最初の勤務先での「働き方」について質問する。

その会社に入ったときの働き方、「働き方リスト」の何番にあてはまりますか。

- * 調査員注: 「パート・アルバイト、契約、嘱託、臨時」の場合は労働時間を確認する。

1週間の労働時間は、正社員の方と同じくらいでしたか、それとも短かったですか。

1. 経営者・役員
2. 自営業主・自由業者・内職
3. 家族従業者
4. 正社員・正職員
5. パート・アルバイト、契約、嘱託・臨時(週当たり労働時間が正社員より短い)
6. パート・アルバイト、契約、嘱託・臨時(週当たり労働時間が正社員とほぼ同じ)
7. 派遣社員
8. その他

(右頁を参照して記入。付問へ)

付問

同じ会社で働いている間に「働き方」が変化したこと、例えば、アルバイトから正社員になったことなどはありましたか。(「働き方」に変化があった場合)それはいつからですか。「働き方リスト」の何番目に該当しますか。その後「働き方」が変わったことはありませんか。

1. 変化があった(〇〇年△月に〇〇から〇〇)に変わった
2. 変化がなかった

(右頁を参照して記入。16ページ問17へ)

問15. 勤務先の規模 記入事項

- 勤務先の規模リストの番号を、仕事経歴 (4) 勤務先規模に記入する
- ▶ 働き始めた年度と終わりの年度のマスに数字を記入し、間を「—」で引く。現在も同じ会社で働き続けているのであれば、終了の数字は記入せず、現在まで「—」を引く。

問16. 働き方 記入事項

- 働き方リストの番号を、仕事経歴 (5) 「働き方」に記入する。
- ▶ 働き始めた年度と終わりの年度のマスに数字を記入し、間を「—」で引く。現在も同じ勤務先で、同じ働き方で働き続けているのであれば、終了の数字は記入せず、現在まで「—」を引く。
- ▶ 「パート・アルバイト、契約、嘱託、臨時」は、**遇あたりの労働時間によって番号が異なる (5 または 6) の**で注意する。
- ▶ 複数の会社 (勤務先) で働いている場合は、主となる会社 (主な勤務先) での「働き方」を記入すること。

付問 記入事項

- 同じ会社で働いている途中で「働き方」が変わった場合は、開始時期と終了時期に「働き方」リストの番号を記入し、間を「—」で引く。
- ▶ 同一年度に複数の「働き方」の変化を経験した場合には、3ヶ月のマスを利用して記入する。

③	勤務先	主な勤務先の変化(通し番号を記入)	2 ————— 2
④	勤務先	合計 [] 社 経験 主な勤務先の規模 1. 29人以下 / 2. 30人以上999人以下 / 3. 1000人以上 / 4. 「公庁」/ 5. わからぬ 番号を記入	2 ————— 2
⑤	働き方	勤務先での働き方の番号を記入(下のリストから選択)	7 — 7 4 ————— 4
⑥	職業	職業の番号を記入(下のリストから選択・同時に複数ある場合は主なもの1つ。わからない場合は「99」を記入)	3 ————— 3
⑦	無職	働いていない期間があったとき 仕事を探していた場合は△ 仕事を探していなかった場合は○ を記入	○ △
⑧	気持ち	働くこと(勤務先、働き方、業種になる)に変化があったとき、それは、 あなたが望んで決めたこと でしたか。 1. はい / 2. いいえ / 3. わからない 番号を記入	1 ————— 1
	西暦	年度	2007 2008 2009
	昭和・平成	年度	平成 19 平成 20 平成 21
		月	4 7 10 1 4 7 10 1 4 7 10 1 6 9 12 3 6 9 12 3 6 9 12 3

問17. 職業

- * 調査員注: 「職業」のリストを対象者にみてもらい、職業の内容と従事していた期間についてたずねる。
- その会社であな**が働き始めたとき**に**きこ**していた**お仕事はどんな内容**だったでしょうか。「職業リスト」の中**から当てはまる番号をお答えください。同時に複数の番号に当てはまるお仕事**を**なさっていた場合は、主なもの**を**1つお答えください。**

1. 専門・技術的職業
2. 管理的職業
3. 事務的職業
4. 販売的職業
5. サービス的職業
6. 技能工・生産工程の職業
7. 運輸・通信的職業
8. 保安的職業
9. 農・林・漁業関連の職業
10. その他

(右頁を参照して記入。付問へ)

付問

同じ会社に勤めている間に、お仕事の**内容が大きく変わったことはありましたか。**

(ある場合) **それはいつからですか。**

1. 変化があった(〇〇年△月に〇〇から〇〇)に変わった
2. 変化がなかった

(右頁を参照して記入。問18へ)

問18. 働き方、職業の変化に対する気持ち

- * 調査員注: 同じ会社 (勤務先) で働き方、もしくは職業が変わった対象者 (問16、問17の付問で変化があった対象) についてのみに尋ねる。変化がなかった対象者は18 ページ問19へ。

働き方(もしくは職業)が変わったのは、あなたが望んで決めたことでしたか。

1. はい
2. いいえ
3. わからない

(右頁を参照して記入。18 ページ問19へ)

【職業経歴】職業、気持ち 記入すること・記入上の注意

問17 職業 記入事項

- 職業リストの該当する番号を仕事経歴 ⑥「職業」のマスに記入する。
- ▶ 働き始めた年度と終わりの年度のマスに、該当の数字を記入し、その「職業」を続けた期間に「——」を引く。現在も同じ勤務先で、同じ働き方で働き続けているのであれば、終了の数字は記入せず、現在まで「——」を引く。

付問 記入事項

- 同じ会社で働いている途中で職業の内容が変わった場合は同様に、その「職業」の番号を開始時、および終了時のマスに記入し、間の期間に「——」を引く。
- ▶ 同一年度に複数の主な「職業」の変化を経験した場合には、3ヶ月のマスを利用して記入する。

問18 働き方、職業の変化に対する気持ち 記入事項

- 同じ会社（勤務先）働いている間に働き方、もしくは職業の変化があった人（問16、問17の付問で変化があった人）についての記入する。
- 働き方が変わったとき、もしくは職業が変わったときの職業経歴 ⑥「気持ち」のマスに、「気持ち」リストの番号を記入する。
- ▶ 働き方、もしくは職業の変化があったときについて、その都度回答してもらうこと。

③	主な勤務先の变化(通り番号を記入)			2	2		
④	合 計 【社 経 験】 主な勤務先の規模 1. 29人以下/2. 30人以上999人以下/3. 1000人以上/4. 1000人以上			2	2		
⑤	勤務先での働き方の番号を記入(下のリストから選択)			7	7	4	4
⑥	職業の番号を記入(下のリストから選択・同時に複数ある場合は主なもの1つ。わからない場合は「99」を記入)						3
⑦	働いていない期間があったとき 仕事を探していた場合は△ 仕事を探していなかった場合は○を記入					○	△
⑧	働くこと(勤務先、働き方、無職になる)に変化があったとき、それは、あなたが望んで決めたことですか。 1. はい/2. いいえ/3. わからない				1		
西暦	年度	2007	2008	2009			
昭和・平成	年度	平成 19	平成 20	平成 21			
	月	4	7	10	4	7	10
	日	7	10	1	4	7	10
	日	6	9	12	3	6	9
	日	3	6	9	12	3	6
	日	9	12	3	6	9	12
	日	3	6	9	12	3	6

【職業経歴】初職後の就業③

問19. 3社以上の勤務

- a. 問13で聞いた会社に現在も働いている場合
今、おうかがいした会社に、現在もお勤めになつていられますか。
1. 働いている → 右頁を参考に勤務先数を書き入れて、20ページ問20へ
- 2. 問13の会社はやめた (問13勤務期間、働き方 (問16)、職業 (問17) 等を確認してbへ)
- b. 問13で聞いた2番目の会社に現在は働いていない場合
その会社をお辞めになつたのは、あなたが望んで決めたことですか。
1. はい
2. いいえ
3. わからない
(右頁を参照して記入し、以下の質問を尋ねる)

その会社(仕事)をお辞めになつたあと、ほかの会社(仕事)にお勤めになつたことはありますか。短い職業がたくさんある場合は、3ヶ月以上働いたものについてのみお答えください。自営業主、家族従業者、自由業、内職なども含めてお答えください。派遣社員で働いた方は、派遣元ではなく、派遣先でお答え願います。雇用されている人の「勤務先」は、雇い主である企業、工場、商店、官公庁、公社などの他団体等のごとであり、狭い意味での職場ではありません。よって、全社員の運動や教員の同一教育委員会内の異動は、勤め先が替わつたことには含まれません。ただし出向や転籍はほかの会社に替わつたことに含まれます。

- 1. ほかの会社で働いたことがない → (付問1へ)
- 2. ほかの会社でも働いた → (付問2へ)

付問1

その会社(勤め先)を辞めてからは、ずっとお仕事をした経験はないのですか。(勤務先の合計数を確認)

- し) これまでにお勤めになつたことのある会社(勤務先)は全部で〇〇社です。 → (付問3へ)

付問2

その会社(勤め先)を辞めてから、次の勤め先に入るまでに3ヶ月以上働いていない期間がありましたか。

- 1. あつた → (付問3へ)
- 2. なかった → (12ページ問13へ戻り、次の会社での勤務期間等について尋ねる)

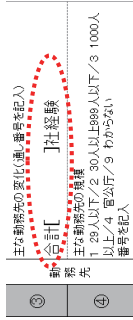
付問3

働いていっしょになつた期間に、お仕事を探していたことはありましたか。(ある場合)それはいつですか。
1. あつた → 右頁を参考に無職期間と求職期間を分けて記入する。次の会社(勤め先)がない場合は20ページ問20へ、次の勤め先がある場合は12ページ問13へ戻る)

- 2. なかった → 右頁を参考に無職期間を記入し、次の会社(勤め先)がない場合は20ページ問20へ、次の勤め先がある場合は12ページ問13へ戻る)

問19. 3社以上の勤務 記入事項

- a. 問13の会社(勤務先)に現在も勤めている場合
- 仕事経歴③「勤務先」の「合計」[]「社経歴」のところに合計数を記入する。
- b. 問13の会社(勤務先)に現在は勤めていない場合
- 会社を辞めて無職、求職となった時点の仕事経歴⑧「気持ち」のマスに、「気持ち」リストの番号を記入する。



付問1 記入事項

- 仕事経歴③「勤務先」の「合計」[]「社経歴」のところに合計数を記入する。

付問3 記入事項

- 仕事経歴⑦ 無職、求職期間を記入する。
- * 働いていなかったのはどのくらいの期間ですか、その間にお仕事を探していたことはありますか。と、無職期間、求職期間をたずね、該当する期間に「○」もしくは「△」を記入する。無職期間の開始と終了のマスに「○」もしくは「△」を記入し、間に「—」を引いてもよい。
- ▶ 無職期間が長期にわたる場合は、開始と終了のマスに○を記入し、間を「—」で引いてもよい。

※現在にいたるまで、すべての期間についての職業経歴(無職期間を含む)を確認する。

- ▶ 働いていた期間については、仕事経歴 勤務先番号 ③、規模 ④、働き方 ⑤、職業 ⑥、気持ち ⑧ 記入
- ▶ 働いていなかった期間については、無職となった時点の気持ち ⑧ 仕事経歴 無職 ⑦ を記入する。
- ▶ 勤務先の合計数も忘れずに記入すること。

※空白の期間がないかをよく確認すること※

③	④	⑤	⑥	⑦	⑧	2	3	出	向	3
勤務先	合計[]社経歴	勤務先	勤務先	勤務先	勤務先	2	2	2	2	2
勤務先	合計[]社経歴	勤務先	勤務先	勤務先	勤務先	7	4	4	4	4
勤務先	合計[]社経歴	勤務先	勤務先	勤務先	勤務先	3	3	3	3	3
勤務先	合計[]社経歴	勤務先	勤務先	勤務先	勤務先	○	△			○ ○ ○
勤務先	合計[]社経歴	勤務先	勤務先	勤務先	勤務先	1	1	2	2	2

次に仕事に役立つ学習や勉強についてお答えをお願いします。

問20. 教育訓練

- * 調査員注：対象者に回答してもらう前に、以下の教育訓練の定義を、丁寧に説明する。
- * ここでいう教育訓練とは、具体的には会社(勤め先)に言われて受けた集合研修やセミナー、講習会などです。つまり仕事と関係する教育トレーニングのことで、会社(勤め先)に受講するように指示されて、ぶだんの仕事から一時的に離れて受講したものを指します。
- * ただし、ここでは日常の業務をこなしながら、上司や先輩からの指導は除いてください。

まず、これまでに、会社の指示で教育訓練を受けたことがありますか。受けた年度(年齢)を教えてください。

1. ある (〇〇年△月から〇〇年△月) → (右頁を参考に教育訓練の時期を記入して、問21へ)
2. 教育訓練を受けたことがない → (問21へ)

[今まで働いたことがない場合も含めて、全員に質問する]

問21. 自己啓発

それでは、次に、自分から進んでおこなった仕事に関する勉強のことについてお答えをお願いします。就業時間外に、勤め先の指示ではなく、ご自分の意思で継続して仕事に関係したり、仕事に役立つことを勉強すること自己啓発といえます。働いていなかった期間におこなったものも含みます。

* 調査員注：対象者に回答してもらう前に、以下の自己啓発の定義を、丁寧に説明する。

- * 自己啓発とは、働いていなかったときに、仕事に役立つようしておこなった勉強も含みます。また、継続的におこなったものだけをお答えください。たとえば、5ヶ月の間、毎週1時間以上英会話学校に通学した場合、週に1回30分のラジオ講座を聴いて勉強するのを1年間続ける、半年間医療事務の通信講座を受講するという程度のもです。

(面接調査記入用紙の右下に例示があるので、示すこと。)

- * こうした勉強としては、仕事関係の本の読誦、ラジオやテレビ講座の視聴、専門学校や社会人大学院への通学、自主的に勉強会やセミナーに参加することをお考えください。

このような自己啓発をしたことがありますか。したことがあるときは、その年度(年齢)を教えてください。

1. ある (〇〇年△月から〇〇年△月) → (右頁を参考に自己啓発の時期を記入し、問22へ)
2. 自己啓発をしたことがない → (問22へ)

問22. 能力が伸びたと思う時期

これまでの職業経歴や、教育訓練、自己啓発の経歴を振り返ってお答えください。ご自身の仕事上の能力が伸びたと思われるのはいつ頃ですか。いくつかある場合は、すべての期間についてお答えください。だいたい年度で結構です。

1. ある (〇〇年から〇〇年くらい) (右頁を参考に能力が伸びた時期を記入し、22ページ問23へ)
2. 能力が伸びたと思う時期はない → (22ページ問23へ)

問20. 教育訓練 記入事項

- 能力開発 教育訓練 (⑨) の受講した年度のマスに「○」を記入する。
- ▶ 会社の指示で、専門学校や大学院に通った場合は、教育歴 (②) との整合性に注意し、記入がなかった場合には、新たに期間を記入する。卒業、中退の有無をマークするのを忘れないこと。
- ▶ 対象者が思い出しにくい場合には、「最初の会社でお勤めのとき...」など、勤務先ごとに思い出しってもらうようにする。

問21. 自己啓発 記入事項

- 能力開発 自己啓発 (⑩) の受講した年度のマスに「○」を記入する。
- ▶ 自営業の場合など、決まった就業時間がない場合には「働いていない時間」で考えてもらうこと。
- ▶ 専門学校や大学院に通った場合は、教育歴 (②) との整合性に注意し、もし記入がなかった場合には新たに期間を記入する。卒業、中退の有無をマークするのを忘れないこと。
- ▶ 対象者が思い出しにくい場合には、「最初の会社でお勤めのとき...」など、勤務先ごとに思い出しってもらうようにする。

問22. 能力が伸びたと思う時期 記入事項

- 能力開発 自己啓発 (⑩) の能力が伸びたと思う時期のマスに「○」を記入する。

②	通ったことのある学校 1. 専修校/3短大/4高専/5大学/6大学院/ その他の学校 番号を記入	2	2	3	出 向				
④	勤 務 先 主な勤務先の規模 1. 29人以下/2. 30人以上999人以下/3. 1000人以上/4. 1000人以上 番号を記入	2	2	2					
⑤	勤 務 方 向 勤務先での職種 番号を記入(下のリストから選	7	7	4	4	4	4	4	4
⑥	職 業 職業の番号を記入(下のリストから選択。同時に複数ある場合は主なもの1つ、わからない場合は「99」を記入)	3	3	3	3	3	3	3	3
⑦	無 職 働いてない期間があったとき 仕事を探していた場合は△ 仕事を探していなかった場合は○ を記入	○	△						○ ○ ○
⑧	気 持 ち 働くこと(勤務先、働かず、無職になる)に変化があったとき、それは、 <u>あなた自身が決めたこと</u> としたか。 1. はい/2. いいえ/3. わからない 番号を記入	1	1	1	2				2
⑨	教育訓練(Off-JT)※1 を受講した年度に○を記入								
⑩	仕事に関係する自己啓発※2 を行った年度に○を記入								
⑪	能力が伸びたと思う時期に○を記入								

最後にあなたご自身のことについておうかがいします。

問23. 結婚

現在、ご結婚はされていますか。

- 1. している → (付問1へ)
- 2. していない → (付問3へ)

付問1

ご結婚なさったのはいつ(何年、何歳のとき)ですか。ご結婚なさっていた期間を教えてください
○○年△月から○○年△月まで → (右頁を参考に結婚期間を記入して、付問2へ)

付問2

- 今のご結婚の前に結婚されていたことはありますか。
- 1. ない → (問2.4へ)
 - 2. あった → (付問4へ)

付問3

ご結婚されていたことはありますか。

- 1. 結婚したことはない → (問2.4へ)
- 2. 結婚したことがある → (付問4へ)

付問4

ご結婚なさったのはいつ(何年、何歳のとき)ですか。ご結婚なさっていた期間を教えてください
○○年△月から○○年△月まで → (右頁を参考に結婚期間を記入して問2.4へ)

* 調査員注：すべての結婚経緯について尋ねる

問24. 子供について

お子さんはいらっしゃいますか。(いる場合) お子さんは何人いらっしゃいますか。

- 1. ○人いる → (子供人数を記入し、付問へ)
- 2. いない → (子供人数に「0」と記入、聞き取り調査終了です。)

付問

それぞれのお子さんが生まれたのは、何年(あなたが何歳のとき)ですか。そのお子さんの育児にあたって、あなたご自身育児休暇を取りましたか。

○○年 → (右頁を参考に子供の生年、育児休暇の有無を記入)

3. 聞き取り調査終了

これで終わりです。調査にご協力いただきありがとうございました。

【ライフイベント】記入すること・記入上の注意

問23. 結婚 記入事項

- ライフイベント 結婚 (㊸) の欄の結婚した年度 (年齢) に○を記入する。
- 結婚していた期間に「――」を引く。

問24. 子供 記入事項

- 子どもの数をライフイベント 子ども (㊸) の合計 [] 人に記入する。
- 子どもがいない場合は「0」人と記入する。
- それぞれの子どもの生まれた年度のマスに「○」もしくは「◎」を記入する。
- その子どもの育児で対象者本人が育児休暇をとったときは日数に関係なく◎ (二重丸) を記入する。配偶者が育児休暇を取っていても対象者本人が取得していなければ◎でなく○を付ける。

回答例：

1996年度に結婚し97年度に離婚。1988年度に再婚して現在に至る。1999年度に第一子、2002年度に第二子が生まれた。現在までのところ子どもの数は2人、第二子が生まれたときのみ育児休業を取得した。

西暦	1996	1997	1998	1999	2000	2001	2002
昭和 平成	8 9	10 11	12 13	14 15	16 17	18 19	20 21
結婚の年度に○している(た)期間に――を引く	4	7	10	4	7	10	4
子どもが生まれた年度に○を記入する(育児休業取得した場合は◎)	4	7	10	4	7	10	4
合計 [2]	4	7	10	4	7	10	4

3. 聞き取り調査終了

調査員注：

- ▶ 記入用紙の右上の整理番号を忘れずに記入する。
- ▶ 記入用紙2枚目 (1996年度～現在) の右上の欄に聞き取り調査の時期 (留置調査の前後のどちらか) に○を付ける。

労働政策研究報告書 No. 152

働き方と職業能力・キャリア形成

—「第2回働くことと学ぶことについての調査」結果より—

発行年月日 2013年 3月 25日

編集・発行 独立行政法人 労働政策研究・研修機構

〒177-8502 東京都練馬区上石神井4-8-23

(照会先) 研究調整部研究調整課 TEL:03-5991-5104

印刷・製本 有限会社 太平印刷

©2013 JILPT

* 労働政策研究報告書全文はホームページで提供しております。(URL:<http://www.jil.go.jp/>)