

付属資料

1. 企業調査結果、単純集計表
2. 企業調査結果、基本クロス集計表
3. 従業員調査結果、単純集計表
4. 従業員調査結果、基本クロス集計表
(企業調査結果 (F1, F2) とのマッチングデータクロス集計表)
5. 調査票 (企業調査票、従業員調査票)

統計利用上の注意

I 単純集計表

1. 数値欄の上段には度数（n）を、下段には構成比（%）を示している。
2. 構成比は（%）は、小数点第2位を四捨五入しているため、内訳の合計が100%にならない場合がある。また、複数回答項目の構成比は、内訳の合計が100%にならない。
3. 数値回答については、右端上段に平均値を掲げている。

II 基本クロス表

1. 各設問の集計結果の合計では、無回答を除外して集計しているため、回収総票数（回答総数）と一致しない場合がある。
2. 表頭には回答選択肢またはカテゴリーを、表側には基本属性（F）を示している。
3. 表側の右方には基本属性ごとの度数（n）を、表中には構成比（%）を示している。
4. 構成比は（%）は、小数点第2位を四捨五入しているため、内訳の合計が100%にならない場合がある。また、複数回答項目の構成比は、内訳の合計が100%にならない。なお、「-」は、非該当、無回答または0.1%未満を示している。
5. 数値回答については、右側に平均値を示している。平均値の集計では、無回答を除外し算出している。

付属資料

1. 企業調査結果、単純集計表

【企業票・単純集計】

F1 業種

計	建設業	製造業	電気・ガス・熱供給・水道業	情報通信業	運輸業、郵便業	卸売業、小売業	金融業、保険業	不動産業、物品賃貸業	学術研究、専門・技術サービス業	宿泊業、飲食サービス業	生活関連サービス業、娯楽業	教育、学習支援業	医療・福祉	その他サービス業
N 1661	182	367	11	49	116	269	43	37	32	77	46	51	53	328
% 100.0	11.0	22.1	0.7	3.0	7.0	16.2	2.6	2.2	1.9	4.6	2.8	3.1	3.2	19.7

F2 従業員数

計	1~29人	30~99人	100~299人	300~499人	500~999人	1000人以上
N 1661	273	364	395	190	186	253
% 100.0	16.4	21.9	23.8	11.4	11.2	15.2

Q1 テレワークを認めているか A.終日在宅勤務

計	会社の制度として認めている	上司の裁量や習慣として実施している	導入・実施を検討中	認める予定はない
N 1535	26	38	51	1420
% 100.0	1.7	2.5	3.3	92.5

Q1 テレワークを認めているか B.一部在宅勤務

計	会社の制度として認めている	上司の裁量や習慣として実施している	導入・実施を検討中	認める予定はない
N 1532	16	44	60	1412
% 100.0	1.0	2.9	3.9	92.2

Q1 テレワークを認めているか C.モバイルワーク

計	会社の制度として認めている	上司の裁量や習慣として実施している	導入・実施を検討中	認める予定はない
N 1541	38	128	60	1315
% 100.0	2.5	8.3	3.9	85.3

Q1付問 テレワークの開始時期 A.終日在宅勤務

計	1999年以前	2000年~2011年3月	2011年4月以降
N 22	2	11	9
% 100.0	9.1	50.0	40.9

Q1付問 テレワークの開始時期 B.一部在宅勤務

計	1999年以前	2000年~2011年3月	2011年4月以降
N 13	1	6	6
% 100.0	7.7	46.2	46.2

Q1付問 テレワークの開始時期 C.モバイルワーク

計	1999年以前	2000年~2011年3月	2011年4月以降
N 21	1	12	8
% 100.0	4.8	57.1	38.1

Q2 通信設備を整えたオフィス(サテライトオフィス)の設置

計	設置している	設置していない
N 1648	66	1582
% 100.0	4.0	96.0

Q2付問 サテライトオフィス設置の関心

計	関心がある	関心がない	わからない
N 1570	49	999	522
% 100.0	3.1	63.6	33.2

【企業票・単純集計】

Q3 テレワーク検討の目的 A.終日在宅勤務(複数回答)

計	定型的業務の効率化・生産性の向上	創造的業務の効率化・生産性の向上	従業員の自己管理能力の向上	従業員のゆとりと健康的な生活の確保	従業員の移動時間の短縮・効率化	顧客満足度の向上	企業イメージの向上	人件費の削減	オフィスコストの削減	優秀な人材の雇用確保	遠隔地雇用による人件費の削減	家庭生活を両立させる従業員への対応	高齢の従業員への対応	障害などのある従業員への対応	地震など災害時への対応	感染症流行時への対応	その他
N	48	15	9	6	20	4	4	9	6	19	1	41	6	15	11	7	1
%	100.0	31.3	18.8	12.5	41.7	8.3	8.3	18.8	12.5	39.6	2.1	85.4	12.5	31.3	22.9	14.6	2.1

Q3 テレワーク検討の目的 B.一部在宅勤務(複数回答)

計	定型的業務の効率化・生産性の向上	創造的業務の効率化・生産性の向上	従業員の自己管理能力の向上	従業員のゆとりと健康的な生活の確保	従業員の移動時間の短縮・効率化	顧客満足度の向上	企業イメージの向上	人件費の削減	オフィスコストの削減	優秀な人材の雇用確保	遠隔地雇用による人件費の削減	家庭生活を両立させる従業員への対応	高齢の従業員への対応	障害などのある従業員への対応	地震など災害時への対応	感染症流行時への対応	その他
N	57	25	10	11	26	6	6	9	8	19	2	47	8	15	13	6	1
%	100.0	43.9	17.5	19.3	45.6	10.5	10.5	15.8	14.0	33.3	3.5	82.5	14.0	26.3	22.8	10.5	1.8

Q3 テレワーク検討の目的 C.モバイルワーク(複数回答)

計	定型的業務の効率化・生産性の向上	創造的業務の効率化・生産性の向上	従業員の自己管理能力の向上	従業員のゆとりと健康的な生活の確保	従業員の移動時間の短縮・効率化	顧客満足度の向上	企業イメージの向上	人件費の削減	オフィスコストの削減	優秀な人材の雇用確保	遠隔地雇用による人件費の削減	家庭生活を両立させる従業員への対応	高齢の従業員への対応	障害などのある従業員への対応	地震など災害時への対応	感染症流行時への対応	その他
N	57	32	13	9	18	15	4	10	10	14	1	23	5	9	15	4	-
%	100.0	56.1	22.8	15.8	31.6	26.3	7.0	17.5	17.5	24.6	1.8	40.4	8.8	15.8	26.3	7.0	-

Q3付問 テレワーク検討の最も重要な目的 A.終日在宅勤務

計	定型的業務の効率化・生産性の向上	創造的業務の効率化・生産性の向上	従業員の自己管理能力の向上	従業員のゆとりと健康的な生活の確保	従業員の移動時間の短縮・効率化	顧客満足度の向上	企業イメージの向上	人件費の削減	オフィスコストの削減	優秀な人材の雇用確保	遠隔地雇用による人件費の削減	家庭生活を両立させる従業員への対応	高齢の従業員への対応	障害などのある従業員への対応	地震など災害時への対応	感染症流行時への対応	その他
N	47	-	2	-	4	2	-	1	-	5	1	24	1	5	-	2	-
%	100.0	-	4.3	-	8.5	4.3	-	2.1	-	10.6	2.1	51.1	2.1	10.6	-	4.3	-

Q3付問 テレワーク検討の最も重要な目的 B.一部在宅勤務

計	定型的業務の効率化・生産性の向上	創造的業務の効率化・生産性の向上	従業員の自己管理能力の向上	従業員のゆとりと健康的な生活の確保	従業員の移動時間の短縮・効率化	顧客満足度の向上	企業イメージの向上	人件費の削減	オフィスコストの削減	優秀な人材の雇用確保	遠隔地雇用による人件費の削減	家庭生活を両立させる従業員への対応	高齢の従業員への対応	障害などのある従業員への対応	地震など災害時への対応	感染症流行時への対応	その他
N	56	3	4	1	4	2	-	2	-	1	-	33	1	3	1	1	-
%	100.0	5.4	7.1	1.8	7.1	3.6	-	3.6	-	1.8	-	58.9	1.8	5.4	1.8	1.8	-

Q3付問 テレワーク検討の最も重要な目的 C.モバイルワーク

計	定型的業務の効率化・生産性の向上	創造的業務の効率化・生産性の向上	従業員の自己管理能力の向上	従業員のゆとりと健康的な生活の確保	従業員の移動時間の短縮・効率化	顧客満足度の向上	企業イメージの向上	人件費の削減	オフィスコストの削減	優秀な人材の雇用確保	遠隔地雇用による人件費の削減	家庭生活を両立させる従業員への対応	高齢の従業員への対応	障害などのある従業員への対応	地震など災害時への対応	感染症流行時への対応	その他
N	54	14	4	-	2	13	6	-	-	1	-	10	1	1	1	1	-
%	100.0	25.9	7.4	-	3.7	24.1	11.1	-	-	1.9	-	18.5	1.9	1.9	1.9	1.9	-

Q4 導入・実施を検討したきっかけ A.終日在宅勤務

計	社員や労働組合からの提案や要望	経営トップの判断・決定	部門の管理者などの判断・決定	他社の導入状況等を勘案	自社の事業展開のため	事業継続に備えるため	その他
N	45	11	9	8	3	5	1
%	100.0	24.4	20.0	17.8	6.7	11.1	2.2

Q4 導入・実施を検討したきっかけ B.一部在宅勤務

計	社員や労働組合からの提案や要望	経営トップの判断・決定	部門の管理者などの判断・決定	他社の導入状況等を勘案	自社の事業展開のため	事業継続に備えるため	その他
N	54	10	10	11	8	5	2
%	100.0	18.5	18.5	20.4	14.8	9.3	3.7

Q4 導入・実施を検討したきっかけ C.モバイルワーク

計	社員や労働組合からの提案や要望	経営トップの判断・決定	部門の管理者などの判断・決定	他社の導入状況等を勘案	自社の事業展開のため	事業継続に備えるため	その他
N	54	7	7	13	5	11	5
%	100.0	13.0	13.0	24.1	9.3	20.4	9.3

【企業票・単純集計】

Q5 実施の検討・予定をする部門 A.終日在宅勤務

計	未定	すべての部門	一部の部門
N 48	23	6	19
% 100.0	47.9	12.5	39.6

Q5 実施の検討・予定をする部門 B.一部在宅勤務

計	未定	すべての部門	一部の部門
N 56	25	7	24
% 100.0	44.6	12.5	42.9

Q5 実施の検討・予定をする部門 C.モバイルワーク

計	未定	すべての部門	一部の部門
N 57	20	-	37
% 100.0	35.1	-	64.9

Q5付問 該当部門 A.終日在宅勤務(複数回答)

計	営業	販売・サービス	研究・開発・設計	企画・調査・広報	情報処理	経理・会計	人事・労務・総務	その他
N 19	3	2	6	6	8	7	6	1
% 100.0	15.8	10.5	31.6	31.6	42.1	36.8	31.6	5.3

Q5付問 該当部門 B.一部在宅勤務(複数回答)

計	営業	販売・サービス	研究・開発・設計	企画・調査・広報	情報処理	経理・会計	人事・労務・総務	その他
N 24	7	5	9	8	13	7	9	2
% 100.0	29.2	20.8	37.5	33.3	54.2	29.2	37.5	8.3

Q5付問 該当部門 C.モバイルワーク(複数回答)

計	営業	販売・サービス	研究・開発・設計	企画・調査・広報	情報処理	経理・会計	人事・労務・総務	その他
N 37	21	8	4	9	11	2	4	4
% 100.0	56.8	21.6	10.8	24.3	29.7	5.4	10.8	10.8

Q6 対象者の選定方法 A.終日在宅勤務(複数回答)

計	正社員									契約社員	パートタイム労働者	派遣労働者	すべての従業員	その他
	特定の職種・職務	一定の職位以上	入社後一定の年月が経過	育児・介護の事情がある	生活上の事情がある	遠方から通勤している	高齢	障害などがある						
N 47	22	6	9	36	18	5	7	12	2	2	1	1	-	
% 100.0	46.8	12.8	19.1	76.6	38.3	10.6	14.9	25.5	4.3	4.3	2.1	2.1	-	

Q6 対象者の選定方法 B.一部在宅勤務(複数回答)

計	正社員									契約社員	パートタイム労働者	派遣労働者	すべての従業員	その他
	特定の職種・職務	一定の職位以上	入社後一定の年月が経過	育児・介護の事情がある	生活上の事情がある	遠方から通勤している	高齢	障害などがある						
N 55	26	8	12	40	25	9	8	11	1	3	-	2	-	
% 100.0	47.3	14.5	21.8	72.7	45.5	16.4	14.5	20.0	1.8	5.5	-	3.6	-	

Q6 対象者の選定方法 C.モバイルワーク(複数回答)

計	正社員									契約社員	パートタイム労働者	派遣労働者	すべての従業員	その他
	特定の職種・職務	一定の職位以上	入社後一定の年月が経過	育児・介護の事情がある	生活上の事情がある	遠方から通勤している	高齢	障害などがある						
N 56	41	14	7	22	12	11	8	9	5	4	2	2	-	
% 100.0	73.2	25.0	12.5	39.3	21.4	19.6	14.3	16.1	8.9	7.1	3.6	3.6	-	

Q7 テレワークを実施していない理由 A.終日在宅勤務(複数回答)

計	メリットがわからない	どう進めてよいかわからない	適した職種がない	労働時間の管理が難しい	賞金額の決定が難しい	評価が難しい	コミュニケーションの問題がある	機器のコストがかかる	実施前の説明等のコストがかかる	情報セキュリティの確保に不安がある	取引先や親会社との関係からできない	安全衛生管理について懸念がある	労働災害を懸念している	深夜割増賃金を支払うことになる	その他	特になし
N 1363	213	34	961	521	236	353	341	200	109	476	128	120	70	119	71	86
% 100.0	15.6	2.5	70.5	38.2	17.3	25.9	25.0	14.7	8.0	34.9	9.4	8.8	5.1	8.7	5.2	6.3

【企業票・単純集計】

Q7 テレワークを実施していない理由 B.一部在宅勤務(複数回答)

計	メリットがわからない	どう進めてよいかわからない	適した職種がない	労働時間の管理が難しい	賃金額の決定が難しい	評価が難しい	コミュニケーションに問題がある	機器のコストがかかる	実施前の説明等のコストがかかる	情報セキュリティの確保に不安がある	取引先や親会社との関係がでない	安全衛生管理について懸念がある	労働災害を懸念している	深夜割増賃金を支払うことになる	その他	特にない	
N	1354	213	33	931	505	224	328	305	197	107	468	122	113	65	116	70	88
%	100.0	15.7	2.4	68.8	37.3	16.5	24.2	22.5	14.5	7.9	34.6	9.0	8.3	4.8	8.6	5.2	6.5

Q7 テレワークを実施していない理由 C.モバイルワーク(複数回答)

計	メリットがわからない	どう進めてよいかわからない	適した職種がない	労働時間の管理が難しい	賃金額の決定が難しい	評価が難しい	コミュニケーションに問題がある	機器のコストがかかる	実施前の説明等のコストがかかる	情報セキュリティの確保に不安がある	取引先や親会社との関係がでない	安全衛生管理について懸念がある	労働災害を懸念している	深夜割増賃金を支払うことになる	その他	特にない	
N	1266	189	27	863	426	192	281	268	193	99	432	107	96	60	96	64	82
%	100.0	14.9	2.1	68.2	33.6	15.2	22.2	21.2	15.2	7.8	34.1	8.5	7.6	4.7	7.6	5.1	6.5

Q8 テレワーク実施部門 A.終日在宅勤務

計	すべての部門	一部の部門	
N	60	16	44
%	100.0	26.7	73.3

Q8 テレワーク実施部門 B.一部在宅勤務

計	すべての部門	一部の部門	
N	54	12	42
%	100.0	22.2	77.8

Q8 テレワーク実施部門 C.モバイルワーク

計	すべての部門	一部の部門	
N	160	33	127
%	100.0	20.6	79.4

Q8付問 該当部門 A.終日在宅勤務(複数回答)

計	営業	販売・サービス	研究・開発・設計	企画・調査・広報	情報処理	経理・会計	人事・労務・総務	その他	
N	44	12	4	17	13	11	8	12	8
%	100.0	27.3	9.1	38.6	29.5	25.0	18.2	27.3	18.2

Q8付問 該当部門 B.一部在宅勤務(複数回答)

計	営業	販売・サービス	研究・開発・設計	企画・調査・広報	情報処理	経理・会計	人事・労務・総務	その他	
N	42	16	5	15	16	12	11	15	6
%	100.0	38.1	11.9	35.7	38.1	28.6	26.2	35.7	14.3

Q8付問 該当部門 C.モバイルワーク(複数回答)

計	営業	販売・サービス	研究・開発・設計	企画・調査・広報	情報処理	経理・会計	人事・労務・総務	その他	
N	127	98	36	23	15	29	9	21	30
%	100.0	77.2	28.3	18.1	11.8	22.8	7.1	16.5	23.6

Q9 テレワーク適用対象者数 A.終日在宅勤務

計	0人	1~9人	10~99人	100~999人	1000人以上	
N	15	2	3	1	5	4
%	100.0	13.3	20.0	6.7	33.3	26.7

Q9 テレワーク1年間の利用者数 A.終日在宅勤務

計	0人	1~9人	10~99人	100~999人	1000人以上	
N	21	5	6	7	3	-
%	100.0	23.8	28.6	33.3	14.3	-

Q9 テレワーク適用対象者数 B.一部在宅勤務

計	0人	1~9人	10~99人	100~999人	1000人以上	
N	8	1	1	-	4	2
%	100.0	12.5	12.5	-	50.0	25.0

【企業票・単純集計】

Q9 テレワーク1年間の利用者数 B.一部在宅勤務

	計	0人	1～9人	10～99人	100～999人	1000人以上
N	10	2	1	3	4	-
%	100.0	20.0	10.0	30.0	40.0	-

Q9 テレワーク適用対象者数 C.モバイルワーク

	計	0人	1～9人	10～99人	100～999人	1000人以上
N	19	-	3	4	10	2
%	100.0	-	15.8	21.1	52.6	10.5

Q9 テレワーク1年間の利用者数 C.モバイルワーク

	計	0人	1～9人	10～99人	100～999人	1000人以上
N	14	-	3	5	5	1
%	100.0	-	21.4	35.7	35.7	7.1

Q10 テレワーク対象者の範囲 A.終日在宅勤務(複数回答)

計	正社員								契約社員	パートタイム労働者	派遣労働者	すべての従業員	パソコンの基本的操作技術がある	パソコンの高度な操作技術がある	専門的知識・技術がある	迅速な顧客対応力・行動力がある	コミュニケーション・折衝能力がある	業務遂行の計画能力がある	その他	
	特定の職種・職務	一定の職位以上	入社後一定の年月が経過	育児・介護の事情がある	生活上の事情がある	遠方から通勤している	高齢	障害などがある												
N	25	13	12	7	12	10	7	3	5	1	1	1	3	4	1	1	-	-	2	4
%	100.0	52.0	48.0	28.0	48.0	40.0	28.0	12.0	20.0	4.0	4.0	4.0	12.0	16.0	4.0	4.0	-	-	8.0	16.0

Q10 テレワーク対象者の範囲 B.一部在宅勤務(複数回答)

計	正社員								契約社員	パートタイム労働者	派遣労働者	すべての従業員	パソコンの基本的操作技術がある	パソコンの高度な操作技術がある	専門的知識・技術がある	迅速な顧客対応力・行動力がある	コミュニケーション・折衝能力がある	業務遂行の計画能力がある	その他	
	特定の職種・職務	一定の職位以上	入社後一定の年月が経過	育児・介護の事情がある	生活上の事情がある	遠方から通勤している	高齢	障害などがある												
N	15	9	9	7	9	9	5	2	4	1	1	1	2	3	1	-	-	-	1	1
%	100.0	60.0	60.0	46.7	60.0	60.0	33.3	13.3	26.7	6.7	6.7	6.7	13.3	20.0	6.7	-	-	-	6.7	6.7

Q10 テレワーク対象者の範囲 C.モバイルワーク(複数回答)

計	正社員								契約社員	パートタイム労働者	派遣労働者	すべての従業員	パソコンの基本的操作技術がある	パソコンの高度な操作技術がある	専門的知識・技術がある	迅速な顧客対応力・行動力がある	コミュニケーション・折衝能力がある	業務遂行の計画能力がある	その他	
	特定の職種・職務	一定の職位以上	入社後一定の年月が経過	育児・介護の事情がある	生活上の事情がある	遠方から通勤している	高齢	障害などがある												
N	37	28	13	6	3	3	3	3	3	3	1	-	3	3	-	1	2	1	3	2
%	100.0	75.7	35.1	16.2	8.1	8.1	8.1	8.1	8.1	8.1	2.7	-	8.1	8.1	-	2.7	5.4	2.7	8.1	5.4

Q11 テレワーク実施就業場所 A.終日在宅勤務(複数回答)

計	本社以外の事業場	労働者の自宅	顧客先	移動中の交通機関の中や駅	ホテル・宿泊施設	喫茶店・飲食店	その他	わからない
N	57	8	55	5	4	3	3	-
%	100.0	14.0	96.5	8.8	7.0	5.3	5.3	-

Q11 テレワーク実施就業場所 B.一部在宅勤務(複数回答)

計	本社以外の事業場	労働者の自宅	顧客先	移動中の交通機関の中や駅	ホテル・宿泊施設	喫茶店・飲食店	その他	わからない
N	52	14	49	7	6	9	5	2
%	100.0	26.9	94.2	13.5	11.5	17.3	9.6	3.8

Q11 テレワーク実施就業場所 C.モバイルワーク(複数回答)

計	本社以外の事業場	労働者の自宅	顧客先	移動中の交通機関の中や駅	ホテル・宿泊施設	喫茶店・飲食店	その他	わからない
N	156	101	79	93	100	77	29	18
%	100.0	64.7	50.6	59.6	64.1	49.4	18.6	11.5

Q12 1)事業場と同一都道府県内 A.終日在宅勤務

	計	0人	1～9人	10～99人	100～999人	1000人以上
N	27	-	23	4	-	-
%	100.0	-	85.2	14.8	-	-

【企業票・単純集計】

Q12 2) 事業場に隣接する都道府県内 A.終日在宅勤務

	計	0人	1~9人	10~99人	100~999人	1000人以上
N	10	1	7	2	-	-
%	100.0	10.0	70.0	20.0	-	-

Q12 3) 上記以外の遠隔地 A.終日在宅勤務

	計	0人	1~9人	10~99人	100~999人	1000人以上
N	9	1	7	1	-	-
%	100.0	11.1	77.8	11.1	-	-

Q12 1) 事業場と同一都道府県内 B.一部在宅勤務

	計	0人	1~9人	10~99人	100~999人	1000人以上
N	24	-	21	3	-	-
%	100.0	-	87.5	12.5	-	-

Q12 2) 事業場に隣接する都道府県内 B.一部在宅勤務

	計	0人	1~9人	10~99人	100~999人	1000人以上
N	11	2	6	3	-	-
%	100.0	18.2	54.5	27.3	-	-

Q12 3) 上記以外の遠隔地 B.一部在宅勤務

	計	0人	1~9人	10~99人	100~999人	1000人以上
N	3	3	-	-	-	-
%	100.0	100.0	-	-	-	-

Q12 1) 事業場と同一都道府県内 C.モバイルワーク

	計	0人	1~9人	10~99人	100~999人	1000人以上
N	88	1	46	29	11	1
%	100.0	1.1	52.3	33.0	12.5	1.1

Q12 2) 事業場に隣接する都道府県内 C.モバイルワーク

	計	0人	1~9人	10~99人	100~999人	1000人以上
N	52	12	24	12	4	-
%	100.0	23.1	46.2	23.1	7.7	-

Q12 3) 上記以外の遠隔地 C.モバイルワーク

	計	0人	1~9人	10~99人	100~999人	1000人以上
N	64	11	29	22	2	-
%	100.0	17.2	45.3	34.4	3.1	-

Q13 適用している労働時間管理の制度 A.終日在宅勤務(複数回答)

	計	通常の労働時間管理	事業場外のみなし労働	専門業務型裁量労働制	企画業務型裁量労働制	変形労働時間制	フレックスタイム制
N	57	39	11	11	5	1	17
%	100.0	68.4	19.3	19.3	8.8	1.8	29.8

Q13 適用している労働時間管理の制度 B.一部在宅勤務(複数回答)

	計	通常の労働時間管理	事業場外のみなし労働	専門業務型裁量労働制	企画業務型裁量労働制	変形労働時間制	フレックスタイム制
N	51	33	13	13	6	3	18
%	100.0	64.7	25.5	25.5	11.8	5.9	35.3

Q13 適用している労働時間管理の制度 C.モバイルワーク(複数回答)

	計	通常の労働時間管理	事業場外のみなし労働	専門業務型裁量労働制	企画業務型裁量労働制	変形労働時間制	フレックスタイム制
N	152	111	47	15	7	14	30
%	100.0	73.0	30.9	9.9	4.6	9.2	19.7

【企業票・単純集計】

Q14 認められている労働 イ)通常の労働時間管理(複数回答)

	計	法定時間 外労働	所定時間 外労働	法定休日 労働	所定休日 労働	深夜労働
N	105	82	87	66	75	68
%	100.0	78.1	82.9	62.9	71.4	64.8

Q14 認められている労働 ロ)事業場外のみなし労働(複数回答)

	計	法定時間 外労働	所定時間 外労働	法定休日 労働	所定休日 労働	深夜労働
N	41	28	34	30	31	26
%	100.0	68.3	82.9	73.2	75.6	63.4

Q14 認められている労働 ハ)専門業務型裁量労働制(複数回答)

	計	法定時間 外労働	所定時間 外労働	法定休日 労働	所定休日 労働	深夜労働
N	18	9	15	9	10	10
%	100.0	50.0	83.3	50.0	55.6	55.6

Q14 認められている労働 ニ)企画業務型裁量労働制(複数回答)

	計	法定時間 外労働	所定時間 外労働	法定休日 労働	所定休日 労働	深夜労働
N	6	4	5	2	4	4
%	100.0	66.7	83.3	33.3	66.7	66.7

Q14 認められている労働 ホ)変形労働時間制(複数回答)

	計	法定時間 外労働	所定時間 外労働	法定休日 労働	所定休日 労働	深夜労働
N	14	7	11	5	10	10
%	100.0	50.0	78.6	35.7	71.4	71.4

Q14 認められている労働 ヘ)フレックスタイム制(複数回答)

	計	法定時間 外労働	所定時間 外労働	法定休日 労働	所定休日 労働	深夜労働
N	36	26	34	23	30	28
%	100.0	72.2	94.4	63.9	83.3	77.8

Q14付問_1 深夜労働の実態

	計	ある	ない
N	97	70	27
%	100.0	72.2	27.8

Q14付問_2 深夜労働がある理由(複数回答)

	計	海外対応 を要する 業務を実 施するた め	所定労働 時間が深 夜である ため	職務上深 夜に実施 せざるを 得ない業 務である ため	集中して 作業が出 るため	深夜しか 時間が出 れないた め	その他
N	70	16	5	41	8	4	18
%	100.0	22.9	7.1	58.6	11.4	5.7	25.7

Q15 テレワークの勤務時間管理 A.終日在宅勤務(複数回答)

	計	情報通信 機器を利 用して常 時通信可 能	始業・終 業時刻を 電話やメ ールで伝 達	中断する 場合に電 話やメ ールで伝 達	まとめて 業務報告 などで報 告	その他	特に何も していな い
N	55	21	25	6	17	6	8
%	100.0	38.2	45.5	10.9	30.9	10.9	14.5

Q15 テレワークの勤務時間管理 B.一部在宅勤務(複数回答)

	計	情報通信 機器を利 用して常 時通信可 能	始業・終 業時刻を 電話やメ ールで伝 達	中断する 場合に電 話やメ ールで伝 達	まとめて 業務報告 などで報 告	その他	特に何も していな い
N	50	15	23	6	16	4	11
%	100.0	30.0	46.0	12.0	32.0	8.0	22.0

【企業票・単純集計】

Q15 テレワークの勤務時間管理 C.モバイルワーク(複数回答)

計	情報通信機器を利用して常時通信可能	始業・終業時刻を電話やメールで伝達	中断する場合に電話やメールで伝達	まとめて業務報告などで報告	その他	特に何もしていない
N	154	39	26	1	41	23
%	100.0	25.3	16.9	0.6	26.6	14.9
						50
						32.5

Q16 テレワーク就業場所の管理 A.終日在宅勤務(複数回答)

計	情報通信機器を利用して常時通信可能	始業・終業時刻を電話やメールで伝達	移動する場合に電話やメールで伝達	まとめて業務報告などで報告	その他	特に何もしていない
N	55	2	21	5	12	6
%	100.0	3.6	38.2	9.1	21.8	10.9
						21
						38.2

Q16 テレワーク就業場所の管理 B.一部在宅勤務(複数回答)

計	情報通信機器を利用して常時通信可能	始業・終業時刻を電話やメールで伝達	移動する場合に電話やメールで伝達	まとめて業務報告などで報告	その他	特に何もしていない
N	50	2	16	7	11	4
%	100.0	4.0	32.0	14.0	22.0	8.0
						19
						38.0

Q16 テレワーク就業場所の管理 C.モバイルワーク(複数回答)

計	情報通信機器を利用して常時通信可能	始業・終業時刻を電話やメールで伝達	移動する場合に電話やメールで伝達	まとめて業務報告などで報告	その他	特に何もしていない
N	153	15	20	15	42	16
%	100.0	9.8	13.1	9.8	27.5	10.5
						65
						42.5

Q17 賞金額決定の際に考慮する要素 A.終日在宅勤務(複数回答)

計	年齢や勤続年数	職務遂行能力	仕事の種類や性質	仕事の成果	適用される最低賞金額	その他
N	53	11	30	19	34	2
%	100.0	20.8	56.6	35.8	64.2	3.8
						11
						20.8

Q17 賞金額決定の際に考慮する要素 B.一部在宅勤務(複数回答)

計	年齢や勤続年数	職務遂行能力	仕事の種類や性質	仕事の成果	適用される最低賞金額	その他
N	48	9	28	24	31	2
%	100.0	18.8	58.3	50.0	64.6	4.2
						9
						18.8

Q17 賞金額決定の際に考慮する要素 C.モバイルワーク(複数回答)

計	年齢や勤続年数	職務遂行能力	仕事の種類や性質	仕事の成果	適用される最低賞金額	その他
N	148	39	86	64	89	5
%	100.0	26.4	58.1	43.2	60.1	3.4
						31
						20.9

Q17付問 賞金額決定の考慮要素 A.雇用形態(複数回答)

計	正社員	出向社員	契約社員	嘱託社員	パートタイム社員	派遣社員	その他
N	7	6	1	2	2	2	1
%	100.0	85.7	14.3	28.6	28.6	28.6	14.3
							-
							-

Q17付問 賞金額決定の考慮要素 B.業務内容(複数回答)

計	総務・人事・経理	一般事務・受付・秘書	営業・販売	接客サービス	事務系専門職	技術系専門職	医療・教育関係の専門職	現場管理・監督	製造・建設の作業	輸送・運転	警備・清掃	その他
N	7	3	2	5	1	1	2	1	1	1	1	1
%	100.0	42.9	28.6	71.4	14.3	14.3	28.6	14.3	14.3	14.3	14.3	14.3

【企業票・単純集計】

Q18 会社が貸与・費用を負担 A.終日在宅勤務(複数回答)

計	一般加入 電話、 ネット接 続の回線	携帯電 話・PHS	Wi-Fi、 無線LAN	タブレッ ト端 末	パソコン	ファクス	机・いす・ 書類キャ ビネット など	その他	会社は 一切負担 していない	
N	55	14	27	12	12	36	7	3	8	7
%	100.0	25.5	49.1	21.8	21.8	65.5	12.7	5.5	14.5	12.7

Q18 会社が貸与・費用を負担 B.一部在宅勤務(複数回答)

計	一般加入 電話、 ネット接 続の回線	携帯電 話・PHS	Wi-Fi、 無線LAN	タブレッ ト端 末	パソコン	ファクス	机・いす・ 書類キャ ビネット など	その他	会社は 一切負担 していない	
N	50	8	23	7	9	28	2	-	6	11
%	100.0	16.0	46.0	14.0	18.0	56.0	4.0	-	12.0	22.0

Q18 会社が貸与・費用を負担 C.モバイルワーク(複数回答)

計	一般加入 電話、 ネット接 続の回線	携帯電 話・PHS	Wi-Fi、 無線LAN	タブレッ ト端 末	パソコン	ファクス	机・いす・ 書類キャ ビネット など	その他	会社は 一切負担 していない	
N	157	57	117	66	61	118	11	11	8	9
%	100.0	36.3	74.5	42.0	38.9	75.2	7.0	7.0	5.1	5.7

Q19 テレワーク導入の際の説明 A.終日在宅勤務(複数回答)

計	全従業員 に手引き 等を配布	対象部 署・対象 者のみ手 引き等を 配布	全従業員 にガイドラ インを提 示	対象部 署・対象 者のみガ イドライ ン	全従業員 に説明会 を実施	対象部 署のみ説 明会を 実施	人事担当 者が直接 対象者と 上司に説 明	対象者と 上司に研 修実施の 形で説明	その他	特に何も していな い	
N	56	13	6	1	-	1	3	20	4	6	15
%	100.0	23.2	10.7	1.8	-	1.8	5.4	35.7	7.1	10.7	26.8

Q19 テレワーク導入の際の説明 B.一部在宅勤務(複数回答)

計	全従業員 に手引き 等を配布	対象部 署・対象 者のみ手 引き等を 配布	全従業員 にガイドラ インを提 示	対象部 署・対象 者のみガ イドライ ン	全従業員 に説明会 を実施	対象部 署のみ説 明会を 実施	人事担当 者が直接 対象者と 上司に説 明	対象者と 上司に研 修実施の 形で説明	その他	特に何も していな い	
N	51	11	3	1	-	1	3	15	2	5	21
%	100.0	21.6	5.9	2.0	-	2.0	5.9	29.4	3.9	9.8	41.2

Q19 テレワーク導入の際の説明 C.モバイルワーク(複数回答)

計	全従業員 に手引き 等を配布	対象部 署・対象 者のみ手 引き等を 配布	全従業員 にガイドラ インを提 示	対象部 署・対象 者のみガ イドライ ン	全従業員 に説明会 を実施	対象部 署のみ説 明会を 実施	人事担当 者が直接 対象者と 上司に説 明	対象者と 上司に研 修実施の 形で説明	その他	特に何も していな い	
N	155	15	20	-	1	6	20	14	8	26	58
%	100.0	9.7	12.9	-	0.6	3.9	12.9	9.0	5.2	16.8	37.4

Q20 導入・実施の主なきっかけ A.終日在宅勤務

計	従業員や 労働組合 からの提 案や要望	経営トッ プの判 断・決定	部門の管 理者など の判断・ 決定	他社の導 入状況等 を勘案	自社の事 業展開の ため	事業継続 に備える ため	その他	
N	56	5	23	9	2	5	-	12
%	100.0	8.9	41.1	16.1	3.6	8.9	-	21.4

Q20 導入・実施の主なきっかけ B.一部在宅勤務

計	従業員や 労働組合 からの提 案や要望	経営トッ プの判 断・決定	部門の管 理者など の判断・ 決定	他社の導 入状況等 を勘案	自社の事 業展開の ため	事業継続 に備える ため	その他	
N	50	6	16	9	1	9	1	8
%	100.0	12.0	32.0	18.0	2.0	18.0	2.0	16.0

Q20 導入・実施の主なきっかけ C.モバイルワーク

計	従業員や 労働組合 からの提 案や要望	経営トッ プの判 断・決定	部門の管 理者など の判断・ 決定	他社の導 入状況等 を勘案	自社の事 業展開の ため	事業継続 に備える ため	その他	
N	157	10	47	40	4	27	6	23
%	100.0	6.4	29.9	25.5	2.5	17.2	3.8	14.6

【企業票・単純集計】

Q21 テレワーク実施の目的 A.終日在宅勤務(複数回答)

計	定型的業務の効率・生産性の向上	創造的業務の効率・生産性の向上	従業員の自己管理能力の向上	従業員のゆとりと健康的な生活の確保	従業員の移動時間の短縮・効率化	顧客満足度の向上	企業イメージの向上	人件費の削減	オフィスコストの削減	優秀な人材の雇用確保	遠隔地雇用による人件費の削減	家庭生活を両立させる従業員への対応	高齢の従業員への対応	障害などのある従業員への対応	地震など災害時への対応	感染症流行時への対応	その他	
N	57	25	16	8	18	25	3	2	-	5	13	2	29	4	7	3	2	6
%	100.0	43.9	28.1	14.0	31.6	43.9	5.3	3.5	-	8.8	22.8	3.5	50.9	7.0	12.3	5.3	3.5	10.5

Q21 テレワーク実施の目的 B.一部在宅勤務(複数回答)

計	定型的業務の効率・生産性の向上	創造的業務の効率・生産性の向上	従業員の自己管理能力の向上	従業員のゆとりと健康的な生活の確保	従業員の移動時間の短縮・効率化	顧客満足度の向上	企業イメージの向上	人件費の削減	オフィスコストの削減	優秀な人材の雇用確保	遠隔地雇用による人件費の削減	家庭生活を両立させる従業員への対応	高齢の従業員への対応	障害などのある従業員への対応	地震など災害時への対応	感染症流行時への対応	その他	
N	49	22	20	11	18	27	8	3	-	2	7	2	23	2	3	4	2	4
%	100.0	44.9	40.8	22.4	36.7	55.1	16.3	6.1	-	4.1	14.3	4.1	46.9	4.1	6.1	8.2	4.1	8.2

Q21 テレワーク実施の目的 C.モバイルワーク(複数回答)

計	定型的業務の効率・生産性の向上	創造的業務の効率・生産性の向上	従業員の自己管理能力の向上	従業員のゆとりと健康的な生活の確保	従業員の移動時間の短縮・効率化	顧客満足度の向上	企業イメージの向上	人件費の削減	オフィスコストの削減	優秀な人材の雇用確保	遠隔地雇用による人件費の削減	家庭生活を両立させる従業員への対応	高齢の従業員への対応	障害などのある従業員への対応	地震など災害時への対応	感染症流行時への対応	その他	
N	155	97	43	19	15	96	44	6	8	11	7	6	11	2	1	17	8	20
%	100.0	62.6	27.7	12.3	9.7	61.9	28.4	3.9	5.2	7.1	4.5	3.9	7.1	1.3	0.6	11.0	5.2	12.9

Q21付問 実施の最も重要な目的 A.終日在宅勤務

計	定型的業務の効率・生産性の向上	創造的業務の効率・生産性の向上	従業員の自己管理能力の向上	従業員のゆとりと健康的な生活の確保	従業員の移動時間の短縮・効率化	顧客満足度の向上	企業イメージの向上	人件費の削減	オフィスコストの削減	優秀な人材の雇用確保	遠隔地雇用による人件費の削減	家庭生活を両立させる従業員への対応	高齢の従業員への対応	障害などのある従業員への対応	地震など災害時への対応	感染症流行時への対応	その他
N	50	9	3	1	2	2	1	-	-	-	5	1	16	1	5	-	4
%	100.0	18.0	6.0	2.0	4.0	4.0	2.0	-	-	-	10.0	2.0	32.0	2.0	10.0	-	8.0

Q21付問 実施の最も重要な目的 B.一部在宅勤務

計	定型的業務の効率・生産性の向上	創造的業務の効率・生産性の向上	従業員の自己管理能力の向上	従業員のゆとりと健康的な生活の確保	従業員の移動時間の短縮・効率化	顧客満足度の向上	企業イメージの向上	人件費の削減	オフィスコストの削減	優秀な人材の雇用確保	遠隔地雇用による人件費の削減	家庭生活を両立させる従業員への対応	高齢の従業員への対応	障害などのある従業員への対応	地震など災害時への対応	感染症流行時への対応	その他	
N	43	8	3	-	3	5	4	-	-	-	1	1	13	-	1	-	1	3
%	100.0	18.6	7.0	-	7.0	11.6	9.3	-	-	-	2.3	2.3	30.2	-	2.3	-	2.3	7.0

Q21付問 実施の最も重要な目的 C.モバイルワーク

計	定型的業務の効率・生産性の向上	創造的業務の効率・生産性の向上	従業員の自己管理能力の向上	従業員のゆとりと健康的な生活の確保	従業員の移動時間の短縮・効率化	顧客満足度の向上	企業イメージの向上	人件費の削減	オフィスコストの削減	優秀な人材の雇用確保	遠隔地雇用による人件費の削減	家庭生活を両立させる従業員への対応	高齢の従業員への対応	障害などのある従業員への対応	地震など災害時への対応	感染症流行時への対応	その他
N	134	43	7	1	1	41	13	1	1	1	1	4	2	-	3	1	14
%	100.0	32.1	5.2	0.7	0.7	30.6	9.7	0.7	0.7	0.7	0.7	3.0	1.5	-	2.2	0.7	10.4

Q22 テレワーク実施の効果 A.終日在宅勤務(複数回答)

計	定型的業務の効率・生産性の向上	創造的業務の効率・生産性の向上	従業員の自己管理能力の向上	従業員のゆとりと健康的な生活の確保	従業員の移動時間の短縮・効率化	顧客満足度の向上	企業イメージの向上	人件費の削減	オフィスコストの削減	優秀な人材の雇用確保	遠隔地雇用による人件費の削減	家庭生活を両立させる従業員への対応	高齢の従業員への対応	障害などのある従業員への対応	地震など災害時への対応	感染症流行時への対応	その他	
N	56	20	10	7	19	20	-	4	1	-	13	2	29	4	6	3	2	4
%	100.0	35.7	17.9	12.5	33.9	35.7	-	7.1	1.8	-	23.2	3.6	51.8	7.1	10.7	5.4	3.6	7.1

Q22 テレワーク実施の効果 B.一部在宅勤務(複数回答)

計	定型的業務の効率・生産性の向上	創造的業務の効率・生産性の向上	従業員の自己管理能力の向上	従業員のゆとりと健康的な生活の確保	従業員の移動時間の短縮・効率化	顧客満足度の向上	企業イメージの向上	人件費の削減	オフィスコストの削減	優秀な人材の雇用確保	遠隔地雇用による人件費の削減	家庭生活を両立させる従業員への対応	高齢の従業員への対応	障害などのある従業員への対応	地震など災害時への対応	感染症流行時への対応	その他	
N	49	14	15	7	16	22	5	6	-	-	7	2	22	2	1	4	2	3
%	100.0	28.6	30.6	14.3	32.7	44.9	10.2	12.2	-	-	14.3	4.1	44.9	4.1	2.0	8.2	4.1	6.1

Q22 テレワーク実施の効果 C.モバイルワーク(複数回答)

計	定型的業務の効率・生産性の向上	創造的業務の効率・生産性の向上	従業員の自己管理能力の向上	従業員のゆとりと健康的な生活の確保	従業員の移動時間の短縮・効率化	顧客満足度の向上	企業イメージの向上	人件費の削減	オフィスコストの削減	優秀な人材の雇用確保	遠隔地雇用による人件費の削減	家庭生活を両立させる従業員への対応	高齢の従業員への対応	障害などのある従業員への対応	地震など災害時への対応	感染症流行時への対応	その他	
N	154	84	31	17	11	90	34	6	8	5	5	5	8	2	-	10	5	17
%	100.0	54.5	20.1	11.0	7.1	58.4	22.1	3.9	5.2	3.2	3.2	3.2	5.2	1.3	-	6.5	3.2	11.0

【企業票・単純集計】

Q23 テレワーク実施の問題や課題 A.終日在宅勤務(複数回答)

計	メリットが明確でない	労働時間の管理が難しい	進捗状況などの管理が難しい	賞金額の決定が難しい	評価が難しい	コミュニケーションの問題がある	機器のコストがかかる	実施前の説明等のコストがかかる	情報セキュリティの確保に問題がある	安全衛生管理が難しい	業務上災害の認定が曖昧である	深夜割増賃金を支払うことになる	勤務地域の最低賃金を適用できない	その他	特にない	
N	55	17	20	4	10	15	8	2	15	4	4	-	-	3	12	
%	100.0	1.8	30.9	36.4	7.3	18.2	27.3	14.5	3.6	27.3	7.3	7.3	-	-	5.5	21.8

Q23 テレワーク実施の問題や課題 B.一部在宅勤務(複数回答)

計	メリットが明確でない	労働時間の管理が難しい	進捗状況などの管理が難しい	賞金額の決定が難しい	評価が難しい	コミュニケーションの問題がある	機器のコストがかかる	実施前の説明等のコストがかかる	情報セキュリティの確保に問題がある	安全衛生管理が難しい	業務上災害の認定が曖昧である	深夜割増賃金を支払うことになる	勤務地域の最低賃金を適用できない	その他	特にない	
N	50	4	21	13	4	7	14	5	2	14	3	5	-	-	1	11
%	100.0	8.0	42.0	26.0	8.0	14.0	28.0	10.0	4.0	28.0	6.0	10.0	-	-	2.0	22.0

Q23 テレワーク実施の問題や課題 C.モバイルワーク(複数回答)

計	メリットが明確でない	労働時間の管理が難しい	進捗状況などの管理が難しい	賞金額の決定が難しい	評価が難しい	コミュニケーションの問題がある	機器のコストがかかる	実施前の説明等のコストがかかる	情報セキュリティの確保に問題がある	安全衛生管理が難しい	業務上災害の認定が曖昧である	深夜割増賃金を支払うことになる	勤務地域の最低賃金を適用できない	その他	特にない	
N	149	6	60	28	5	19	18	38	8	63	14	13	7	-	4	34
%	100.0	4.0	40.3	18.8	3.4	12.8	12.1	25.5	5.4	42.3	9.4	8.7	4.7	-	2.7	22.8

Q24 テレワークの方向性 A.終日在宅勤務

計	拡充していきたい	縮小していきたい	現状のレベルで維持していきたい	わからない	
N	56	22	1	26	7
%	100.0	39.3	1.8	46.4	12.5

Q24 テレワークの方向性 B.一部在宅勤務

計	拡充していきたい	縮小していきたい	現状のレベルで維持していきたい	わからない	
N	52	19	1	23	9
%	100.0	36.5	1.9	44.2	17.3

Q24 テレワークの方向性 C.モバイルワーク

計	拡充していきたい	縮小していきたい	現状のレベルで維持していきたい	わからない	
N	159	38	-	90	31
%	100.0	23.9	-	56.6	19.5

Q25 在宅勤務のための教育や能力開発の実施(複数回答)

計	在宅勤務者に集合研修を実施	上司などに集合研修を実施	社内ネットワーク上に注意事項掲載	業務マニュアルを渡している	その他	特に行っていない	
N	182	4	2	12	9	9	151
%	100.0	2.2	1.1	6.6	4.9	4.9	83.0

付属資料

2. 企業調査結果、基本クロス集計表

【企業票・クロス集計】

F1 業種

	計 (N)	建設業	製造業	電気・ガス・熱供給・水道業	情報通信業	運輸業、郵便業	卸売業、小売業	金融業、保険業	不動産業、物品賃貸業	学術研究、専門・技術サービス業	宿泊業、飲食サービス業	生活関連サービス業、娯楽業	教育、学習支援業	医療・福祉	その他サービス業
計	(1661)	11.0	22.1	0.7	3.0	7.0	16.2	2.6	2.2	1.9	4.6	2.8	3.1	3.2	19.7
F1 業種															
建設業	(182)	100.0	-	-	-	-	-	-	-	-	-	-	-	-	-
製造業	(367)	-	100.0	-	-	-	-	-	-	-	-	-	-	-	-
電気・ガス・熱供給・水道業	(11)	-	-	100.0	-	-	-	-	-	-	-	-	-	-	-
情報通信業	(49)	-	-	-	100.0	-	-	-	-	-	-	-	-	-	-
運輸業、郵便業	(116)	-	-	-	-	100.0	-	-	-	-	-	-	-	-	-
卸売業、小売業	(269)	-	-	-	-	-	100.0	-	-	-	-	-	-	-	-
金融業、保険業	(43)	-	-	-	-	-	-	100.0	-	-	-	-	-	-	-
不動産業、物品賃貸業	(37)	-	-	-	-	-	-	-	100.0	-	-	-	-	-	-
学術研究、専門・技術サービス業	(32)	-	-	-	-	-	-	-	-	100.0	-	-	-	-	-
宿泊業、飲食サービス業	(77)	-	-	-	-	-	-	-	-	-	100.0	-	-	-	-
生活関連サービス業、娯楽業	(46)	-	-	-	-	-	-	-	-	-	-	100.0	-	-	-
教育、学習支援業	(51)	-	-	-	-	-	-	-	-	-	-	-	100.0	-	-
医療・福祉	(53)	-	-	-	-	-	-	-	-	-	-	-	-	100.0	-
その他サービス業	(328)	-	-	-	-	-	-	-	-	-	-	-	-	-	100.0
F2 従業員数															
1～29人	(273)	19.0	13.2	0.4	1.8	2.9	21.6	1.1	9.9	4.4	3.3	2.2	2.6	3.7	13.9
30～99人	(364)	17.6	24.5	0.5	3.0	8.2	14.3	1.1	0.3	2.5	4.1	2.2	2.5	5.8	13.5
100～299人	(395)	6.6	27.1	1.0	4.1	9.6	13.7	1.3	1.0	1.0	5.6	3.0	2.0	2.5	21.5
300～499人	(190)	4.7	22.6	1.6	-	7.9	13.2	4.7	1.1	2.1	3.7	3.7	2.1	2.1	30.5
500～999人	(186)	7.0	19.4	-	2.7	4.3	15.1	3.8	0.5	1.6	3.2	3.2	3.8	0.5	34.9
1000人以上	(253)	7.1	22.1	0.4	4.7	6.7	20.2	5.9	0.8	-	7.1	2.8	6.3	2.8	13.0

F2 従業員数

	計 (N)	1～29人	30～99人	100～299人	300～499人	500～999人	1000人以上
計	(1661)	16.4	21.9	23.8	11.4	11.2	15.2
F1 業種							
建設業	(182)	28.6	35.2	14.3	4.9	7.1	9.9
製造業	(367)	9.8	24.3	29.2	11.7	9.8	15.3
電気・ガス・熱供給・水道業	(11)	9.1	18.2	36.4	27.3	-	9.1
情報通信業	(49)	10.2	22.4	32.7	-	10.2	24.5
運輸業、郵便業	(116)	6.9	25.9	32.8	12.9	6.9	14.7
卸売業、小売業	(269)	21.9	19.3	20.1	9.3	10.4	19.0
金融業、保険業	(43)	7.0	9.3	11.6	20.9	16.3	34.9
不動産業、物品賃貸業	(37)	73.0	2.7	10.8	5.4	2.7	5.4
学術研究、専門・技術サービス業	(32)	37.5	28.1	12.5	12.5	9.4	-
宿泊業、飲食サービス業	(77)	11.7	19.5	28.6	9.1	7.8	23.4
生活関連サービス業、娯楽業	(46)	13.0	17.4	26.1	15.2	13.0	15.2
教育、学習支援業	(51)	13.7	17.6	15.7	7.8	13.7	31.4
医療・福祉	(53)	18.9	39.6	18.9	7.5	1.9	13.2
その他サービス業	(328)	11.6	14.9	25.9	17.7	19.8	10.1
F2 従業員数							
1～29人	(273)	100.0	-	-	-	-	-
30～99人	(364)	-	100.0	-	-	-	-
100～299人	(395)	-	-	100.0	-	-	-
300～499人	(190)	-	-	-	100.0	-	-
500～999人	(186)	-	-	-	-	100.0	-
1000人以上	(253)	-	-	-	-	-	100.0

Q1 テレワークを認めているか A.終日在宅勤務

	計 (N)	会社の 制度と して認 めている	上司の 裁量や 習慣と して実 施して いる	導入・ 実施を 検討中	認める 予定は ない
計	(1535)	1.7	2.5	3.3	92.5
F1 業種					
建設業	(160)	0.6	2.5	3.8	93.1
製造業	(338)	3.3	2.1	3.6	91.1
電気・ガス・熱供給・水道業	(9)	-	11.1	-	88.9
情報通信業	(47)	14.9	4.3	10.6	70.2
運輸業、郵便業	(110)	0.9	-	2.7	96.4
卸売業、小売業	(242)	1.2	4.1	3.7	90.9
金融業、保険業	(42)	-	-	-	100.0
不動産業、物品賃貸業	(34)	-	8.8	2.9	88.2
学術研究、専門・技術サービス業	(29)	-	-	6.9	93.1
宿泊業、飲食サービス業	(71)	-	1.4	2.8	95.8
生活関連サービス業、娯楽業	(45)	-	2.2	-	97.8
教育、学習支援業	(49)	-	-	2.0	98.0
医療・福祉	(51)	2.0	2.0	2.0	94.1
その他サービス業	(308)	0.6	2.6	2.9	93.8
F2 従業員数					
1～29人	(221)	-	6.3	2.3	91.4
30～99人	(326)	0.6	2.1	2.8	94.5
100～299人	(377)	0.3	2.7	1.6	95.5
300～499人	(185)	1.1	1.6	2.7	94.6
500～999人	(181)	2.2	0.6	5.5	91.7
1000人以上	(245)	6.9	1.2	6.5	85.3

Q1 テレワークを認めているか B.一部在宅勤務

	計 (N)	会社の 制度と して認 めている	上司の 裁量や 習慣と して実 施して いる	導入・ 実施を 検討中	認める 予定は ない
計	(1532)	1.0	2.9	3.9	92.2
F1 業種					
建設業	(160)	0.6	1.9	5.6	91.9
製造業	(338)	2.4	1.8	3.3	92.6
電気・ガス・熱供給・水道業	(9)	-	11.1	-	88.9
情報通信業	(47)	8.5	6.4	14.9	70.2
運輸業、郵便業	(108)	-	-	3.7	96.3
卸売業、小売業	(247)	0.8	6.1	4.5	88.7
金融業、保険業	(42)	-	2.4	-	97.6
不動産業、物品賃貸業	(32)	-	6.3	3.1	90.6
学術研究、専門・技術サービス業	(30)	-	3.3	13.3	83.3
宿泊業、飲食サービス業	(71)	-	2.8	2.8	94.4
生活関連サービス業、娯楽業	(45)	-	2.2	2.2	95.6
教育、学習支援業	(48)	-	-	2.1	97.9
医療・福祉	(50)	-	2.0	2.0	96.0
その他サービス業	(305)	0.3	2.6	2.6	94.4
F2 従業員数					
1～29人	(223)	-	9.0	3.6	87.4
30～99人	(323)	-	1.9	3.4	94.7
100～299人	(377)	-	3.2	2.4	94.4
300～499人	(185)	0.5	2.7	2.7	94.1
500～999人	(180)	0.6	-	5.6	93.9
1000人以上	(244)	5.7	0.4	7.0	86.9

Q1 テレワークを認めているか C.モバイルワーク

	計 (N)	会社の 制度として認 めている	上司の 裁量や 習慣と して実 施して いる	導入・ 実施を 検討中	認める 予定は ない
	(1541)	2.5	8.3	3.9	85.3
F1 業種					
建設業	(163)	1.2	11.0	3.7	84.0
製造業	(339)	2.9	12.4	3.8	80.8
電気・ガス・熱供給・水道業	(9)	-	22.2	-	77.8
情報通信業	(47)	10.6	8.5	10.6	70.2
運輸業、郵便業	(109)	-	3.7	-	96.3
卸売業、小売業	(252)	6.0	11.5	4.8	77.8
金融業、保険業	(43)	-	2.3	2.3	95.3
不動産業、物品賃貸業	(31)	-	9.7	3.2	87.1
学術研究、専門・技術サービス業	(30)	-	13.3	13.3	73.3
宿泊業、飲食サービス業	(71)	2.8	7.0	4.2	85.9
生活関連サービス業、娯楽業	(45)	2.2	4.4	2.2	91.1
教育、学習支援業	(48)	-	-	6.3	93.8
医療・福祉	(50)	-	2.0	2.0	96.0
その他サービス業	(304)	1.0	4.3	3.3	91.4
F2 従業員数					
1～29人	(220)	0.9	9.1	5.0	85.0
30～99人	(326)	0.6	4.9	4.9	89.6
100～299人	(380)	1.6	7.4	2.4	88.7
300～499人	(188)	1.6	10.6	4.8	83.0
500～999人	(181)	3.3	7.2	4.4	85.1
1000人以上	(246)	7.7	12.6	2.8	76.8

Q1付問 テレワークの開始時期 A.終日在宅勤務

	計 (N)	1999 年以前	2000 年～ 2011 年3月	2011 年4月 以降
	(22)	9.1	50.0	40.9
F1 業種				
建設業	(1)	-	100.0	-
製造業	(10)	10.0	60.0	30.0
電気・ガス・熱供給・水道業	-	-	-	-
情報通信業	(6)	16.7	50.0	33.3
運輸業、郵便業	(1)	-	-	100.0
卸売業、小売業	(2)	-	-	100.0
金融業、保険業	-	-	-	-
不動産業、物品賃貸業	-	-	-	-
学術研究、専門・技術サービス業	-	-	-	-
宿泊業、飲食サービス業	-	-	-	-
生活関連サービス業、娯楽業	-	-	-	-
教育、学習支援業	-	-	-	-
医療・福祉	(1)	-	-	100.0
その他サービス業	(1)	-	100.0	-
F2 従業員数				
1～29人	-	-	-	-
30～99人	(2)	-	50.0	50.0
100～299人	-	-	-	-
300～499人	(1)	-	100.0	-
500～999人	(2)	50.0	50.0	-
1000人以上	(17)	5.9	47.1	47.1

Q1付問 テレワークの開始時期 B.一部在宅勤務

	計 (N)	1999 年以前	2000 年～ 2011 年3月	2011 年4月 以降
	(13)	7.7	46.2	46.2
F1 業種				
建設業	(1)	-	100.0	-
製造業	(6)	-	66.7	33.3
電気・ガス・熱供給・水道業	-	-	-	-
情報通信業	(3)	33.3	33.3	33.3
運輸業、郵便業	-	-	-	-
卸売業、小売業	(2)	-	-	100.0
金融業、保険業	-	-	-	-
不動産業、物品賃貸業	-	-	-	-
学術研究、専門・技術サービス業	-	-	-	-
宿泊業、飲食サービス業	-	-	-	-
生活関連サービス業、娯楽業	-	-	-	-
教育、学習支援業	-	-	-	-
医療・福祉	-	-	-	-
その他サービス業	(1)	-	-	100.0
F2 従業員数				
1～29人	-	-	-	-
30～99人	-	-	-	-
100～299人	-	-	-	-
300～499人	-	-	-	-
500～999人	(1)	-	-	100.0
1000人以上	(12)	8.3	50.0	41.7

Q1付問 テレワークの開始時期 C.モバイルワーク

	計 (N)	1999 年以前	2000 年～ 2011 年3月	2011 年4月 以降
	(21)	4.8	57.1	38.1
F1 業種				
建設業	(1)	-	100.0	-
製造業	(4)	-	75.0	25.0
電気・ガス・熱供給・水道業	-	-	-	-
情報通信業	(4)	25.0	50.0	25.0
運輸業、郵便業	-	-	-	-
卸売業、小売業	(11)	-	45.5	54.5
金融業、保険業	-	-	-	-
不動産業、物品賃貸業	-	-	-	-
学術研究、専門・技術サービス業	-	-	-	-
宿泊業、飲食サービス業	-	-	-	-
生活関連サービス業、娯楽業	-	-	-	-
教育、学習支援業	-	-	-	-
医療・福祉	-	-	-	-
その他サービス業	(1)	-	100.0	-
F2 従業員数				
1～29人	(1)	-	100.0	-
30～99人	(1)	-	-	100.0
100～299人	(3)	-	100.0	-
300～499人	(2)	-	100.0	-
500～999人	(1)	-	100.0	-
1000人以上	(13)	7.7	38.5	53.8

Q2 通信設備を整えたオフィス(サテライトオフィス)の設置

	計 (N)	設置し ている	設置 してい ない
	(1648)	4.0	96.0
F1 業種			
建設業	(178)	5.1	94.9
製造業	(366)	3.8	96.2
電気・ガス・熱供給・水道業	(10)	-	100.0
情報通信業	(48)	20.8	79.2
運輸業、郵便業	(114)	1.8	98.2
卸売業、小売業	(268)	5.6	94.4
金融業、保険業	(43)	-	100.0
不動産業、物品賃貸業	(37)	2.7	97.3
学術研究、専門・技術サービス業	(32)	3.1	96.9
宿泊業、飲食サービス業	(77)	1.3	98.7
生活関連サービス業、娯楽業	(46)	-	100.0
教育、学習支援業	(51)	7.8	92.2
医療・福祉	(53)	-	100.0
その他サービス業	(325)	2.8	97.2
F2 従業員数			
1～29人	(267)	3.4	96.6
30～99人	(361)	4.2	95.8
100～299人	(393)	3.3	96.7
300～499人	(190)	2.1	97.9
500～999人	(186)	3.2	96.8
1000人以上	(251)	7.6	92.4

Q2付問 サテライトオフィス設置の関心

	計 (N)	関心が ある	関心が ない	わから ない
	(1570)	3.1	63.6	33.2
F1 業種				
建設業	(167)	3.6	68.9	27.5
製造業	(347)	3.2	61.7	35.2
電気・ガス・熱供給・水道業	(10)	-	60.0	40.0
情報通信業	(38)	15.8	52.6	31.6
運輸業、郵便業	(111)	3.6	68.5	27.9
卸売業、小売業	(251)	2.4	59.8	37.8
金融業、保険業	(43)	-	58.1	41.9
不動産業、物品賃貸業	(36)	-	61.1	38.9
学術研究、専門・技術サービス業	(31)	6.5	58.1	35.5
宿泊業、飲食サービス業	(75)	1.3	72.0	26.7
生活関連サービス業、娯楽業	(46)	4.3	58.7	37.0
教育、学習支援業	(47)	4.3	53.2	42.6
医療・福祉	(52)	-	80.8	19.2
その他サービス業	(316)	2.8	64.9	32.3
F2 従業員数				
1～29人	(255)	3.1	73.3	23.5
30～99人	(345)	4.6	65.2	30.1
100～299人	(377)	2.9	69.0	28.1
300～499人	(185)	-	60.0	40.0
500～999人	(180)	1.7	56.1	42.2
1000人以上	(228)	4.8	50.4	44.7

Q3 テレワーク検討の目的 A.終日在宅勤務(複数回答)

	計(N)	定型的業務の効率化・生産性の向上	創造的業務の効率化・生産性の向上	従業員の自己管理能力の向上	従業員のゆとりと健康的な生活の確保	従業員の移動時間の短縮・効率化	顧客満足度の向上	企業イメージの向上	人件費の削減	オフィスコストの削減	優秀な人材の確保	遠隔地による人件費の削減	家庭生活を両立させる従業員への対応	高齢の従業員への対応	障害などの従業員への対応	地震など災害時への対応	感染症流行時への対応	その他	
	(48)	31.3	18.8	12.5	41.7	58.3	8.3	8.3	18.8	12.5	39.6	2.1	85.4	12.5	31.3	22.9	14.6	2.1	
F1 業種																			
建設業	(5)	40.0	-	20.0	60.0	100.0	-	-	20.0	20.0	20.0	-	80.0	-	40.0	40.0	20.0	-	
製造業	(12)	16.7	16.7	-	33.3	58.3	8.3	8.3	8.3	8.3	50.0	-	83.3	-	16.7	16.7	16.7	-	
電気・ガス・熱供給・水道業	-	-	-	-	-	-	-	-	-	-	-	-	-	-	-	-	-	-	
情報通信業	(5)	20.0	-	-	20.0	40.0	20.0	-	-	-	20.0	-	100.0	20.0	40.0	20.0	20.0	-	
運輸業、郵便業	(3)	66.7	33.3	33.3	33.3	33.3	-	-	-	-	33.3	-	66.7	-	33.3	-	-	-	
卸売業、小売業	(8)	37.5	25.0	12.5	50.0	75.0	-	-	37.5	12.5	37.5	-	75.0	25.0	25.0	12.5	-	-	
金融業、保険業	-	-	-	-	-	-	-	-	-	-	-	-	-	-	-	-	-	-	
不動産業、物品賃貸業	-	-	-	-	-	-	-	-	-	-	-	-	-	-	-	-	-	-	
学術研究、専門・技術サービス業	(2)	100.0	100.0	100.0	100.0	100.0	100.0	50.0	50.0	50.0	100.0	50.0	100.0	50.0	100.0	50.0	50.0	50.0	
宿泊業、飲食サービス業	(2)	50.0	50.0	50.0	50.0	100.0	-	50.0	50.0	50.0	50.0	-	100.0	-	-	50.0	-	-	
生活関連サービス業、娯楽業	-	-	-	-	-	-	-	-	-	-	-	-	-	-	-	-	-	-	
教育、学習支援業	(1)	-	-	-	-	-	-	-	-	-	-	-	100.0	-	-	-	-	-	
医療・福祉	(1)	-	-	-	-	100.0	-	-	100.0	100.0	-	-	100.0	100.0	-	-	-	-	
その他サービス業	(9)	22.2	11.1	-	44.4	22.2	-	11.1	11.1	-	44.4	-	88.9	11.1	33.3	33.3	22.2	-	
F2 従業員数																			
1~29人	(5)	20.0	40.0	40.0	80.0	80.0	20.0	40.0	60.0	40.0	60.0	20.0	100.0	20.0	40.0	20.0	20.0	20.0	
30~99人	(8)	12.5	12.5	12.5	37.5	62.5	12.5	12.5	37.5	37.5	62.5	-	75.0	25.0	25.0	12.5	12.5	-	
100~299人	(6)	33.3	16.7	16.7	16.7	50.0	33.3	-	33.3	16.7	66.7	-	83.3	-	33.3	16.7	16.7	-	
300~499人	(4)	50.0	25.0	-	-	25.0	-	-	-	-	25.0	-	75.0	-	50.0	-	-	-	
500~999人	(9)	22.2	-	-	44.4	66.7	-	11.1	11.1	-	22.2	-	77.8	-	55.6	44.4	11.1	-	
1000人以上	(16)	43.8	25.0	12.5	50.0	56.3	-	-	-	-	25.0	-	93.8	18.8	12.5	25.0	18.8	-	

Q3 テレワーク検討の目的 B.一部在宅勤務(複数回答)

	計(N)	定型的業務の効率化・生産性の向上	創造的業務の効率化・生産性の向上	従業員の自己管理能力の向上	従業員のゆとりと健康的な生活の確保	従業員の移動時間の短縮・効率化	顧客満足度の向上	企業イメージの向上	人件費の削減	オフィスコストの削減	優秀な人材の確保	遠隔地による人件費の削減	家庭生活を両立させる従業員への対応	高齢の従業員への対応	障害などの従業員への対応	地震など災害時への対応	感染症流行時への対応	その他	
	(57)	43.9	17.5	19.3	45.6	50.9	10.5	10.5	15.8	14.0	33.3	3.5	82.5	14.0	26.3	22.8	10.5	1.8	
F1 業種																			
建設業	(8)	50.0	12.5	37.5	50.0	62.5	-	25.0	25.0	12.5	37.5	-	75.0	12.5	25.0	37.5	25.0	-	
製造業	(11)	27.3	-	-	45.5	45.5	9.1	9.1	9.1	18.2	27.3	-	100.0	-	18.2	9.1	9.1	-	
電気・ガス・熱供給・水道業	-	-	-	-	-	-	-	-	-	-	-	-	-	-	-	-	-	-	
情報通信業	(7)	42.9	14.3	14.3	28.6	57.1	14.3	-	14.3	14.3	14.3	14.3	85.7	14.3	28.6	28.6	14.3	-	
運輸業、郵便業	(4)	75.0	25.0	25.0	50.0	25.0	-	-	-	-	50.0	-	75.0	25.0	50.0	-	-	-	
卸売業、小売業	(11)	45.5	18.2	18.2	63.6	54.5	9.1	-	27.3	9.1	18.2	-	63.6	27.3	9.1	18.2	9.1	-	
金融業、保険業	-	-	-	-	-	-	-	-	-	-	-	-	-	-	-	-	-	-	
不動産業、物品賃貸業	(1)	100.0	100.0	100.0	100.0	100.0	100.0	100.0	100.0	100.0	100.0	100.0	100.0	100.0	100.0	100.0	100.0	100.0	
学術研究、専門・技術サービス業	(3)	33.3	33.3	33.3	66.7	66.7	33.3	33.3	-	-	66.7	-	100.0	-	66.7	33.3	-	-	
宿泊業、飲食サービス業	(2)	100.0	50.0	50.0	50.0	100.0	-	50.0	50.0	50.0	50.0	-	100.0	-	-	50.0	-	-	
生活関連サービス業、娯楽業	(1)	-	-	-	-	-	-	-	-	-	-	-	100.0	-	-	-	-	-	
教育、学習支援業	(1)	-	-	-	-	100.0	-	-	-	-	100.0	-	-	-	-	-	-	-	
医療・福祉	(1)	100.0	100.0	100.0	-	100.0	-	-	100.0	100.0	-	-	100.0	-	100.0	-	-	-	
その他サービス業	(7)	28.6	14.3	-	28.6	14.3	14.3	-	-	-	28.6	-	85.7	14.3	28.6	28.6	-	-	
F2 従業員数																			
1~29人	(6)	50.0	33.3	50.0	66.7	66.7	16.7	33.3	33.3	16.7	66.7	16.7	66.7	33.3	16.7	16.7	16.7	16.7	
30~99人	(10)	50.0	30.0	30.0	40.0	60.0	30.0	20.0	30.0	40.0	60.0	10.0	70.0	20.0	30.0	30.0	-	-	
100~299人	(9)	33.3	11.1	22.2	44.4	33.3	22.2	11.1	33.3	22.2	44.4	-	100.0	11.1	55.6	11.1	11.1	-	
300~499人	(5)	20.0	-	-	-	-	-	-	-	-	-	-	80.0	-	20.0	-	-	-	
500~999人	(10)	30.0	10.0	10.0	60.0	90.0	-	10.0	10.0	10.0	20.0	-	80.0	-	40.0	40.0	10.0	-	
1000人以上	(17)	58.8	17.6	11.8	47.1	41.2	-	-	-	-	17.6	-	88.2	17.6	5.9	23.5	17.6	-	

Q3 テレワーク検討の目的 C.モバイルワーク(複数回答)

	計(N)	定型的業務の効率化・生産性の向上	創造的業務の効率化・生産性の向上	従業員の自己管理能力の向上	従業員のゆとりと健康的な生活の確保	従業員の移動時間の短縮・効率化	顧客満足度の向上	企業イメージの向上	人件費の削減	オフィスコストの削減	優秀な人材の確保	遠隔地雇用による人件費の削減	家庭生活を両立させる従業員への対応	高齢の従業員への対応	障害などの従業員への対応	地震など災害時への対応	感染症流行時への対応	その他
	(57)	56.1	22.8	15.8	31.6	68.4	26.3	7.0	17.5	17.5	24.6	1.8	40.4	8.8	15.8	26.3	7.0	-
F1 業種																		
建設業	(6)	83.3	-	16.7	66.7	66.7	16.7	-	-	-	33.3	-	83.3	-	33.3	50.0	16.7	-
製造業	(12)	58.3	16.7	8.3	16.7	75.0	33.3	-	-	8.3	25.0	-	16.7	8.3	-	8.3	-	-
電気・ガス・熱供給・水道業	-	-	-	-	-	-	-	-	-	-	-	-	-	-	-	-	-	-
情報通信業	(5)	60.0	20.0	-	20.0	20.0	-	-	20.0	20.0	-	20.0	60.0	20.0	40.0	60.0	40.0	-
運輸業、郵便業	-	-	-	-	-	-	-	-	-	-	-	-	-	-	-	-	-	-
卸売業、小売業	(11)	63.6	36.4	27.3	27.3	81.8	36.4	9.1	27.3	27.3	18.2	-	27.3	18.2	9.1	27.3	9.1	-
金融業、保険業	(1)	100.0	-	-	-	100.0	100.0	100.0	-	100.0	-	-	100.0	-	-	-	-	-
不動産業、物品賃貸業	(1)	100.0	-	100.0	100.0	100.0	-	-	100.0	-	100.0	-	100.0	-	100.0	-	-	-
学術研究、専門・技術サービス業	(3)	66.7	66.7	33.3	66.7	33.3	33.3	-	33.3	33.3	66.7	-	66.7	-	33.3	-	-	-
宿泊業、飲食サービス業	(3)	66.7	66.7	33.3	66.7	66.7	-	33.3	66.7	100.0	-	-	33.3	-	-	66.7	-	-
生活関連サービス業、娯楽業	(1)	100.0	-	-	-	100.0	100.0	-	-	-	-	-	-	-	-	-	-	-
教育、学習支援業	(3)	33.3	-	-	33.3	33.3	33.3	-	-	-	33.3	-	33.3	-	-	33.3	-	-
医療・福祉	(1)	-	100.0	100.0	-	100.0	-	-	-	-	100.0	-	100.0	-	100.0	-	-	-
その他サービス業	(10)	20.0	10.0	-	20.0	80.0	20.0	10.0	20.0	-	20.0	-	40.0	10.0	10.0	20.0	-	-
F2 従業員数																		
1~29人	(8)	50.0	25.0	12.5	50.0	50.0	12.5	-	12.5	12.5	37.5	-	50.0	-	-	12.5	-	-
30~99人	(16)	50.0	25.0	25.0	37.5	81.3	25.0	12.5	31.3	25.0	31.3	6.3	37.5	12.5	6.3	37.5	6.3	-
100~299人	(9)	77.8	44.4	22.2	33.3	55.6	33.3	-	-	11.1	22.2	-	33.3	-	22.2	22.2	22.2	-
300~499人	(9)	66.7	-	11.1	11.1	77.8	55.6	22.2	33.3	22.2	11.1	-	33.3	-	11.1	11.1	-	-
500~999人	(8)	37.5	-	-	25.0	75.0	25.0	-	12.5	25.0	25.0	-	50.0	-	50.0	50.0	-	-
1000人以上	(7)	57.1	42.9	14.3	28.6	57.1	-	-	-	-	14.3	-	42.9	42.9	14.3	14.3	14.3	-

Q3付問 テレワーク検討の最も重要な目的 A.終日在宅勤務

	計(N)	定型的業務の効率化・生産性の向上	創造的業務の効率化・生産性の向上	従業員の自己管理能力の向上	従業員のゆとりと健康的な生活の確保	従業員の移動時間の短縮・効率化	顧客満足度の向上	企業イメージの向上	人件費の削減	オフィスコストの削減	優秀な人材の確保	遠隔地雇用による人件費の削減	家庭生活を両立させる従業員への対応	高齢の従業員への対応	障害などの従業員への対応	地震など災害時への対応	感染症流行時への対応	その他
	(47)	-	4.3	-	8.5	4.3	-	-	2.1	-	10.6	2.1	51.1	2.1	10.6	-	4.3	-
F1 業種																		
建設業	(5)	-	-	-	40.0	-	-	-	-	-	-	-	40.0	-	-	-	20.0	-
製造業	(12)	-	8.3	-	-	8.3	-	-	8.3	-	16.7	-	41.7	-	8.3	-	8.3	-
電気・ガス・熱供給・水道業	-	-	-	-	-	-	-	-	-	-	-	-	-	-	-	-	-	-
情報通信業	(5)	-	-	-	-	-	-	-	-	-	-	-	80.0	-	-	-	-	-
運輸業、郵便業	(3)	-	-	-	-	-	-	-	-	-	-	-	66.7	-	33.3	-	-	-
卸売業、小売業	(8)	-	-	-	25.0	-	-	-	-	-	12.5	-	37.5	12.5	12.5	-	-	-
金融業、保険業	-	-	-	-	-	-	-	-	-	-	-	-	-	-	-	-	-	-
不動産業、物品賃貸業	-	-	-	-	-	-	-	-	-	-	-	-	-	-	-	-	-	-
学術研究、専門・技術サービス業	(2)	-	50.0	-	-	-	-	-	-	-	-	50.0	-	-	-	-	-	-
宿泊業、飲食サービス業	(1)	-	-	-	-	-	-	-	-	-	-	-	100.0	-	-	-	-	-
生活関連サービス業、娯楽業	-	-	-	-	-	-	-	-	-	-	-	-	-	-	-	-	-	-
教育、学習支援業	(1)	-	-	-	-	-	-	-	-	-	-	-	100.0	-	-	-	-	-
医療・福祉	(1)	-	-	-	-	100.0	-	-	-	-	-	-	-	-	-	-	-	-
その他サービス業	(9)	-	-	-	-	-	-	-	-	-	22.2	-	66.7	-	11.1	-	-	-
F2 従業員数																		
1~29人	(5)	-	-	-	40.0	-	-	-	-	-	-	20.0	40.0	-	-	-	-	-
30~99人	(7)	-	-	-	-	14.3	-	-	-	-	28.6	-	28.6	14.3	14.3	-	-	-
100~299人	(6)	-	16.7	-	-	-	-	-	16.7	-	16.7	-	33.3	-	-	-	16.7	-
300~499人	(4)	-	-	-	-	-	-	-	-	-	-	-	50.0	-	-	-	-	-
500~999人	(9)	-	-	-	11.1	-	-	-	-	-	-	-	55.6	-	22.2	-	11.1	-
1000人以上	(16)	-	6.3	-	6.3	6.3	-	-	-	-	12.5	-	68.8	-	-	-	-	-

Q3付問 テレワーク検討の最も重要な目的 B.一部在宅勤務

	計 (N)	定型的 業務の 効率化・生 産性の 向上	創造的 業務の 効率化・生 産性の 向上	従業員 の自己 管理能 力の向上	従業員 のゆとり と健康 的な生 活の確 保	従業員 の移動 時間の 短縮・ 効率化	顧客満 足度の 向上	企業イ メージ の向上	人件費 の削減	オフィ スコス トの削 減	優秀な 人材の 確保	遠隔地 による 人件費 の削減	家庭生 活を両 立させ る従業 員への 対応	高齢の 従業員 への対 応	障害な ど従業 員への 対応	地震な ど災害 時への 対応	感染症 流行時 への対 応	その他
	(56)	5.4	7.1	1.8	7.1	3.6	-	-	3.6	-	1.8	-	58.9	1.8	5.4	1.8	1.8	-
F1 業種																		
建設業	(8)	-	-	12.5	12.5	-	-	-	12.5	-	-	-	50.0	-	-	-	-	12.5
製造業	(11)	-	-	-	-	-	-	-	9.1	-	-	-	90.9	-	-	-	-	-
電気・ガス・熱供給・水道業	-	-	-	-	-	-	-	-	-	-	-	-	-	-	-	-	-	-
情報通信業	(7)	14.3	14.3	-	-	-	-	-	-	-	-	-	57.1	-	14.3	-	-	-
運輸業、郵便業	(4)	25.0	-	-	-	-	-	-	-	-	-	-	50.0	-	25.0	-	-	-
卸売業、小売業	(11)	9.1	-	-	27.3	9.1	-	-	-	-	-	-	36.4	9.1	-	9.1	-	-
金融業、保険業	-	-	-	-	-	-	-	-	-	-	-	-	-	-	-	-	-	-
不動産業、物品賃貸業	(1)	-	100.0	-	-	-	-	-	-	-	-	-	-	-	-	-	-	-
学術研究、専門・技術サービス業	(3)	-	33.3	-	-	-	-	-	-	-	-	-	66.7	-	-	-	-	-
宿泊業、飲食サービス業	(1)	-	-	-	-	-	-	-	-	-	-	-	100.0	-	-	-	-	-
生活関連サービス業、娯楽業	(1)	-	-	-	-	-	-	-	-	-	-	-	100.0	-	-	-	-	-
教育、学習支援業	(1)	-	-	-	-	100.0	-	-	-	-	-	-	-	-	-	-	-	-
医療・福祉	(1)	-	100.0	-	-	-	-	-	-	-	-	-	-	-	-	-	-	-
その他サービス業	(7)	-	-	-	-	-	-	-	-	-	14.3	-	71.4	-	14.3	-	-	-
F2 従業員数																		
1～29人	(6)	-	16.7	-	16.7	16.7	-	-	16.7	-	-	-	33.3	-	-	-	-	-
30～99人	(9)	22.2	11.1	-	-	-	-	-	-	-	-	-	44.4	11.1	11.1	-	-	-
100～299人	(9)	11.1	11.1	11.1	11.1	-	-	-	11.1	-	-	-	44.4	-	-	-	-	-
300～499人	(5)	-	-	-	-	-	-	-	-	-	-	-	80.0	-	20.0	-	-	-
500～999人	(10)	-	10.0	-	10.0	10.0	-	-	-	-	-	-	50.0	-	10.0	-	10.0	-
1000人以上	(17)	-	-	-	5.9	-	-	-	-	-	5.9	-	82.4	-	-	5.9	-	-

Q3付問 テレワーク検討の最も重要な目的 C.モバイルワーク

	計 (N)	定型的 業務の 効率化・生 産性の 向上	創造的 業務の 効率化・生 産性の 向上	従業員 の自己 管理能 力の向上	従業員 のゆとり と健康 的な生 活の確 保	従業員 の移動 時間の 短縮・ 効率化	顧客満 足度の 向上	企業イ メージ の向上	人件費 の削減	オフィ スコス トの削 減	優秀な 人材の 確保	遠隔地 による 人件費 の削減	家庭生 活を両 立させ る従業 員への 対応	高齢の 従業員 への対 応	障害な ど従業 員への 対応	地震な ど災害 時への 対応	感染症 流行時 への対 応	その他
	(54)	25.9	7.4	-	3.7	24.1	11.1	-	-	-	1.9	-	18.5	1.9	1.9	1.9	1.9	-
F1 業種																		
建設業	(6)	50.0	-	-	16.7	-	-	-	-	-	-	-	33.3	-	-	-	-	-
製造業	(12)	25.0	8.3	-	-	33.3	8.3	-	-	-	8.3	-	16.7	-	-	-	-	-
電気・ガス・熱供給・水道業	-	-	-	-	-	-	-	-	-	-	-	-	-	-	-	-	-	-
情報通信業	(5)	40.0	-	-	-	-	-	-	-	-	-	-	20.0	-	20.0	-	20.0	-
運輸業、郵便業	-	-	-	-	-	-	-	-	-	-	-	-	-	-	-	-	-	-
卸売業、小売業	(10)	20.0	-	-	10.0	20.0	20.0	-	-	-	-	-	20.0	10.0	-	-	-	-
金融業、保険業	(1)	100.0	-	-	-	-	-	-	-	-	-	-	-	-	-	-	-	-
不動産業、物品賃貸業	(1)	-	-	-	-	100.0	-	-	-	-	-	-	-	-	-	-	-	-
学術研究、専門・技術サービス業	(2)	50.0	50.0	-	-	-	-	-	-	-	-	-	-	-	-	-	-	-
宿泊業、飲食サービス業	(2)	-	50.0	-	-	-	-	-	-	-	-	-	-	-	-	50.0	-	-
生活関連サービス業、娯楽業	(1)	100.0	-	-	-	-	-	-	-	-	-	-	-	-	-	-	-	-
教育、学習支援業	(3)	33.3	-	-	-	33.3	33.3	-	-	-	-	-	-	-	-	-	-	-
医療・福祉	(1)	-	100.0	-	-	-	-	-	-	-	-	-	-	-	-	-	-	-
その他サービス業	(10)	-	-	-	-	50.0	20.0	-	-	-	-	-	30.0	-	-	-	-	-
F2 従業員数																		
1～29人	(7)	42.9	-	-	14.3	14.3	14.3	-	-	-	-	-	14.3	-	-	-	-	-
30～99人	(14)	21.4	14.3	-	-	14.3	21.4	-	-	-	7.1	-	14.3	7.1	-	-	-	-
100～299人	(9)	55.6	11.1	-	-	22.2	-	-	-	-	-	-	-	-	-	-	11.1	-
300～499人	(9)	22.2	-	-	-	55.6	11.1	-	-	-	-	-	11.1	-	-	-	-	-
500～999人	(8)	12.5	-	-	-	12.5	12.5	-	-	-	-	-	37.5	-	12.5	12.5	-	-
1000人以上	(7)	-	14.3	-	14.3	28.6	-	-	-	-	-	-	42.9	-	-	-	-	-

Q4 導入・実施を検討したきっかけ A.終日在宅勤務

	計 (N)	社員 や 労働組 合から の提案 や要望	経営 トップの 判断・ 決定	部門の 管理者 などの 判断・ 決定	他社の 導入状 況等を 勘案	自社の 事業展 開のた め	事業継 続に備 えるた め	その他
	(45)	24.4	20.0	17.8	6.7	11.1	2.2	17.8
F1 業種								
建設業	(4)	50.0	-	-	25.0	25.0	-	-
製造業	(11)	18.2	27.3	18.2	18.2	9.1	9.1	-
電気・ガス・熱供給・水道業	-	-	-	-	-	-	-	-
情報通信業	(5)	60.0	20.0	-	-	-	-	20.0
運輸業、郵便業	(3)	33.3	-	-	-	33.3	-	33.3
卸売業、小売業	(7)	14.3	14.3	28.6	-	14.3	-	28.6
金融業、保険業	-	-	-	-	-	-	-	-
不動産業、物品賃貸業	-	-	-	-	-	-	-	-
学術研究、専門・技術サービス業	(2)	-	50.0	-	-	-	-	50.0
宿泊業、飲食サービス業	(2)	-	50.0	50.0	-	-	-	-
生活関連サービス業、娯楽業	-	-	-	-	-	-	-	-
教育、学習支援業	(1)	100.0	-	-	-	-	-	-
医療・福祉	(1)	-	-	-	-	100.0	-	-
その他サービス業	(9)	11.1	22.2	33.3	-	-	-	33.3
F2 従業員数								
1～29人	(4)	-	50.0	-	-	25.0	-	25.0
30～99人	(7)	14.3	28.6	14.3	-	28.6	-	14.3
100～299人	(6)	16.7	33.3	16.7	-	16.7	16.7	-
300～499人	(4)	50.0	-	25.0	-	-	-	25.0
500～999人	(9)	22.2	-	22.2	22.2	-	-	33.3
1000人以上	(15)	33.3	20.0	20.0	6.7	6.7	-	13.3

Q4 導入・実施を検討したきっかけ B.一部在宅勤務

	計 (N)	社員 や 労働組 合から の提案 や要望	経営 トップの 判断・ 決定	部門の 管理者 などの 判断・ 決定	他社の 導入状 況等を 勘案	自社の 事業展 開のた め	事業継 続に備 えるた め	その他
	(54)	18.5	18.5	20.4	14.8	9.3	3.7	14.8
F1 業種								
建設業	(8)	25.0	-	25.0	25.0	12.5	12.5	-
製造業	(10)	10.0	20.0	20.0	30.0	-	10.0	10.0
電気・ガス・熱供給・水道業	-	-	-	-	-	-	-	-
情報通信業	(7)	57.1	-	28.6	-	-	-	14.3
運輸業、郵便業	(4)	25.0	25.0	-	-	25.0	-	25.0
卸売業、小売業	(8)	12.5	12.5	12.5	25.0	12.5	-	25.0
金融業、保険業	-	-	-	-	-	-	-	-
不動産業、物品賃貸業	(1)	-	-	-	100.0	-	-	-
学術研究、専門・技術サービス業	(3)	-	66.7	-	-	-	-	33.3
宿泊業、飲食サービス業	(2)	-	50.0	50.0	-	-	-	-
生活関連サービス業、娯楽業	(1)	-	100.0	-	-	-	-	-
教育、学習支援業	(1)	-	100.0	-	-	-	-	-
医療・福祉	(1)	-	-	-	-	100.0	-	-
その他サービス業	(8)	12.5	12.5	37.5	-	12.5	-	25.0
F2 従業員数								
1～29人	(7)	14.3	14.3	14.3	14.3	28.6	-	14.3
30～99人	(9)	11.1	33.3	22.2	-	22.2	-	11.1
100～299人	(8)	12.5	37.5	25.0	12.5	-	12.5	-
300～499人	(4)	25.0	25.0	25.0	-	-	-	25.0
500～999人	(10)	-	-	20.0	40.0	-	10.0	30.0
1000人以上	(16)	37.5	12.5	18.8	12.5	6.3	-	12.5

Q4 導入・実施を検討したきっかけ C.モバイルワーク

	計 (N)	社員 や労働組 合からの 提案や 要望	経営 トップの 判断・ 決定	部門の 管理者 などの 判断・ 決定	他社の 導入状 況等を 勘案	自社の 事業展 開のた め	事業継 続に備 えるた め	その他
	(54)	13.0	13.0	24.1	9.3	20.4	9.3	11.1
F1 業種								
建設業	(6)	-	-	16.7	33.3	33.3	16.7	-
製造業	(11)	9.1	18.2	27.3	27.3	18.2	-	-
電気・ガス・熱供給・水道業	-	-	-	-	-	-	-	-
情報通信業	(5)	40.0	20.0	-	-	-	20.0	20.0
運輸業、郵便業	-	-	-	-	-	-	-	-
卸売業、小売業	(9)	33.3	-	22.2	-	11.1	11.1	22.2
金融業、保険業	(1)	-	-	-	-	100.0	-	-
不動産業、物品賃貸業	(1)	-	-	-	-	-	100.0	-
学術研究、専門・技術サービス業	(3)	-	33.3	-	-	33.3	-	33.3
宿泊業、飲食サービス業	(3)	-	-	33.3	-	33.3	33.3	-
生活関連サービス業、娯楽業	(1)	-	-	100.0	-	-	-	-
教育、学習支援業	(3)	-	66.7	-	-	33.3	-	-
医療・福祉	(1)	-	-	-	-	100.0	-	-
その他サービス業	(10)	10.0	10.0	50.0	-	10.0	-	20.0
F2 従業員数								
1～29人	(8)	-	25.0	25.0	-	37.5	-	12.5
30～99人	(15)	13.3	26.7	20.0	-	26.7	6.7	6.7
100～299人	(9)	22.2	11.1	22.2	22.2	-	11.1	11.1
300～499人	(8)	25.0	-	25.0	-	37.5	12.5	-
500～999人	(8)	-	-	25.0	25.0	-	25.0	25.0
1000人以上	(6)	16.7	-	33.3	16.7	16.7	-	16.7

Q5 実施の検討・予定をする部門 A.終日在宅勤務

	計 (N)	未定	すべての 部門	一部の 部門
	(48)	47.9	12.5	39.6
F1 業種				
建設業	(5)	40.0	20.0	40.0
製造業	(12)	41.7	16.7	41.7
電気・ガス・熱供給・水道業	-	-	-	-
情報通信業	(5)	40.0	40.0	20.0
運輸業、郵便業	(3)	33.3	-	66.7
卸売業、小売業	(8)	50.0	-	50.0
金融業、保険業	-	-	-	-
不動産業、物品賃貸業	-	-	-	-
学術研究、専門・技術サービス業	(2)	50.0	-	50.0
宿泊業、飲食サービス業	(2)	100.0	-	-
生活関連サービス業、娯楽業	-	-	-	-
教育、学習支援業	(1)	100.0	-	-
医療・福祉	(1)	-	-	100.0
その他サービス業	(9)	55.6	11.1	33.3
F2 従業員数				
1～29人	(5)	20.0	-	80.0
30～99人	(8)	50.0	-	50.0
100～299人	(6)	50.0	16.7	33.3
300～499人	(4)	75.0	-	25.0
500～999人	(9)	44.4	11.1	44.4
1000人以上	(16)	50.0	25.0	25.0

Q5 実施の検討・予定をする部門 B.一部在宅勤務

	計 (N)	未定	すべての 部門	一部の 部門
	(56)	44.6	12.5	42.9
F1 業種				
建設業	(8)	62.5	12.5	25.0
製造業	(11)	45.5	18.2	36.4
電気・ガス・熱供給・水道業	-	-	-	-
情報通信業	(7)	28.6	42.9	28.6
運輸業、郵便業	(4)	25.0	-	75.0
卸売業、小売業	(10)	40.0	-	60.0
金融業、保険業	-	-	-	-
不動産業、物品賃貸業	(1)	-	-	100.0
学術研究、専門・技術サービス業	(3)	33.3	-	66.7
宿泊業、飲食サービス業	(2)	100.0	-	-
生活関連サービス業、娯楽業	(1)	-	-	100.0
教育、学習支援業	(1)	100.0	-	-
医療・福祉	(1)	-	-	100.0
その他サービス業	(7)	57.1	14.3	28.6
F2 従業員数				
1～29人	(6)	50.0	-	50.0
30～99人	(10)	30.0	-	70.0
100～299人	(8)	50.0	12.5	37.5
300～499人	(5)	60.0	-	40.0
500～999人	(10)	40.0	20.0	40.0
1000人以上	(17)	47.1	23.5	29.4

Q5 実施の検討・予定をする部門 C.モバイルワーク

	計 (N)	未定	すべての 部門	一部の 部門
	(57)	35.1	-	64.9
F1 業種				
建設業	(6)	50.0	-	50.0
製造業	(12)	25.0	-	75.0
電気・ガス・熱供給・水道業	-	-	-	-
情報通信業	(5)	60.0	-	40.0
運輸業、郵便業	-	-	-	-
卸売業、小売業	(11)	36.4	-	63.6
金融業、保険業	(1)	-	-	100.0
不動産業、物品賃貸業	(1)	100.0	-	-
学術研究、専門・技術サービス業	(3)	33.3	-	66.7
宿泊業、飲食サービス業	(3)	33.3	-	66.7
生活関連サービス業、娯楽業	(1)	-	-	100.0
教育、学習支援業	(3)	66.7	-	33.3
医療・福祉	(1)	-	-	100.0
その他サービス業	(10)	20.0	-	80.0
F2 従業員数				
1～29人	(8)	37.5	-	62.5
30～99人	(16)	25.0	-	75.0
100～299人	(9)	44.4	-	55.6
300～499人	(9)	22.2	-	77.8
500～999人	(8)	25.0	-	75.0
1000人以上	(7)	71.4	-	28.6

【企業票・クロス集計】

Q5付問 該当部門 A.終日在宅勤務(複数回答)

	計(N)	営業	販売・サービス	研究・開発・設計	企画・調査・広報	情報処理	経理・会計	人事・労務・総務	その他
	(19)	15.8	10.5	31.6	31.6	42.1	36.8	31.6	5.3
F1 業種									
建設業	(2)	50.0	-	50.0	-	-	-	-	-
製造業	(5)	20.0	20.0	40.0	60.0	60.0	40.0	40.0	-
電気・ガス・熱供給・水道業	-	-	-	-	-	-	-	-	-
情報通信業	(1)	-	-	-	100.0	-	-	100.0	-
運輸業、郵便業	(2)	-	-	50.0	50.0	50.0	100.0	100.0	-
卸売業、小売業	(4)	-	-	25.0	-	50.0	-	-	25.0
金融業、保険業	-	-	-	-	-	-	-	-	-
不動産業、物品賃貸業	-	-	-	-	-	-	-	-	-
学術研究、専門・技術サービス業	(1)	-	-	100.0	-	-	100.0	-	-
宿泊業、飲食サービス業	-	-	-	-	-	-	-	-	-
生活関連サービス業、娯楽業	-	-	-	-	-	-	-	-	-
教育、学習支援業	-	-	-	-	-	-	-	-	-
医療・福祉	(1)	-	-	-	-	100.0	100.0	-	-
その他サービス業	(3)	33.3	33.3	-	33.3	33.3	33.3	33.3	-
F2 従業員数									
1～29人	(4)	25.0	-	50.0	-	25.0	50.0	-	-
30～99人	(4)	-	-	25.0	-	50.0	50.0	25.0	-
100～299人	(2)	-	-	-	50.0	-	-	50.0	50.0
300～499人	(1)	-	-	-	100.0	-	-	-	-
500～999人	(4)	25.0	25.0	25.0	25.0	50.0	25.0	50.0	-
1000人以上	(4)	25.0	25.0	50.0	75.0	75.0	50.0	50.0	-

Q5付問 該当部門 B.一部在宅勤務(複数回答)

	計(N)	営業	販売・サービス	研究・開発・設計	企画・調査・広報	情報処理	経理・会計	人事・労務・総務	その他
	(24)	29.2	20.8	37.5	33.3	54.2	29.2	37.5	8.3
F1 業種									
建設業	(2)	50.0	-	50.0	-	50.0	-	-	-
製造業	(4)	25.0	25.0	25.0	75.0	75.0	50.0	50.0	-
電気・ガス・熱供給・水道業	-	-	-	-	-	-	-	-	-
情報通信業	(2)	-	-	50.0	50.0	50.0	-	50.0	-
運輸業、郵便業	(3)	33.3	-	33.3	33.3	33.3	100.0	100.0	-
卸売業、小売業	(6)	33.3	33.3	33.3	16.7	83.3	-	-	-
金融業、保険業	-	-	-	-	-	-	-	-	-
不動産業、物品賃貸業	(1)	100.0	100.0	100.0	100.0	100.0	100.0	100.0	100.0
学術研究、専門・技術サービス業	(2)	-	-	100.0	-	-	-	-	-
宿泊業、飲食サービス業	-	-	-	-	-	-	-	-	-
生活関連サービス業、娯楽業	(1)	-	-	-	-	-	-	-	100.0
教育、学習支援業	-	-	-	-	-	-	-	-	-
医療・福祉	(1)	-	-	-	-	100.0	100.0	100.0	-
その他サービス業	(2)	50.0	50.0	-	50.0	-	-	50.0	-
F2 従業員数									
1～29人	(3)	33.3	33.3	100.0	33.3	66.7	33.3	33.3	33.3
30～99人	(7)	14.3	14.3	28.6	-	57.1	28.6	28.6	-
100～299人	(3)	66.7	-	-	33.3	-	33.3	66.7	-
300～499人	(2)	-	-	50.0	-	50.0	-	-	50.0
500～999人	(4)	25.0	25.0	-	50.0	50.0	25.0	50.0	-
1000人以上	(5)	40.0	40.0	60.0	80.0	80.0	40.0	40.0	-

Q5付問 該当部門 C.モバイルワーク(複数回答)

	計(N)	営業	販売・サービス	研究・開発・設計	企画・調査・広報	情報処理	経理・会計	人事・労務・総務	その他
	(37)	56.8	21.6	10.8	24.3	29.7	5.4	10.8	10.8
F1 業種									
建設業	(3)	33.3	33.3	33.3	33.3	33.3	-	33.3	33.3
製造業	(9)	66.7	22.2	11.1	11.1	44.4	-	-	-
電気・ガス・熱供給・水道業	-	-	-	-	-	-	-	-	-
情報通信業	(2)	50.0	-	-	-	-	-	-	50.0
運輸業、郵便業	-	-	-	-	-	-	-	-	-
卸売業、小売業	(7)	57.1	42.9	-	28.6	42.9	-	-	-
金融業、保険業	(1)	100.0	-	-	100.0	-	-	-	100.0
不動産業、物品賃貸業	-	-	-	-	-	-	-	-	-
学術研究、専門・技術サービス業	(2)	-	-	50.0	-	-	50.0	-	-
宿泊業、飲食サービス業	(2)	100.0	-	50.0	-	50.0	-	-	-
生活関連サービス業、娯楽業	(1)	100.0	-	-	-	-	-	-	-
教育、学習支援業	(1)	-	-	-	100.0	-	-	100.0	-
医療・福祉	(1)	-	-	-	-	100.0	100.0	100.0	-
その他サービス業	(8)	62.5	25.0	-	37.5	12.5	-	12.5	12.5
F2 従業員数									
1～29人	(5)	-	20.0	40.0	40.0	40.0	20.0	20.0	-
30～99人	(12)	66.7	16.7	16.7	-	33.3	8.3	8.3	16.7
100～299人	(5)	60.0	40.0	-	40.0	20.0	-	20.0	20.0
300～499人	(7)	85.7	28.6	-	42.9	14.3	-	-	14.3
500～999人	(6)	66.7	16.7	-	16.7	33.3	-	16.7	-
1000人以上	(2)	-	-	-	50.0	50.0	-	-	-

Q6 対象者の選定方法 A.終日在宅勤務(複数回答)

	計(N)	正社員								契約社員	パートタイム労働者	派遣労働者	すべての従業員	その他
		特定の職種・職務	一定の職位以上	入社後一定の年月が経過	育児・介護の事情がある	生活上の事情がある	遠方から通勤している	高齢	障害などがある					
	(47)	46.8	12.8	19.1	76.6	38.3	10.6	14.9	25.5	4.3	4.3	2.1	2.1	-
F1 業種														
建設業	(5)	20.0	-	20.0	60.0	60.0	20.0	20.0	20.0	-	20.0	20.0	20.0	-
製造業	(11)	45.5	9.1	-	72.7	27.3	-	-	18.2	9.1	-	-	-	-
電気・ガス・熱供給・水道業	-	-	-	-	-	-	-	-	-	-	-	-	-	-
情報通信業	(5)	20.0	20.0	20.0	80.0	40.0	-	20.0	20.0	-	-	-	-	-
運輸業、郵便業	(3)	66.7	33.3	66.7	66.7	33.3	33.3	-	33.3	-	-	-	-	-
卸売業、小売業	(8)	62.5	-	25.0	62.5	25.0	25.0	25.0	12.5	12.5	12.5	-	-	-
金融業、保険業	-	-	-	-	-	-	-	-	-	-	-	-	-	-
不動産業、物品賃貸業	-	-	-	-	-	-	-	-	-	-	-	-	-	-
学術研究、専門・技術サービス業	(2)	100.0	50.0	100.0	100.0	50.0	50.0	50.0	100.0	-	-	-	-	-
宿泊業、飲食サービス業	(2)	50.0	100.0	-	100.0	-	-	-	-	-	-	-	-	-
生活関連サービス業、娯楽業	-	-	-	-	-	-	-	-	-	-	-	-	-	-
教育、学習支援業	(1)	-	-	-	100.0	-	-	-	-	-	-	-	-	-
医療・福祉	(1)	100.0	-	-	100.0	-	-	-	-	-	-	-	-	-
その他サービス業	(9)	44.4	-	11.1	88.9	66.7	-	22.2	44.4	-	-	-	-	-
F2 従業員数														
1～29人	(5)	60.0	20.0	20.0	80.0	100.0	40.0	20.0	20.0	-	20.0	20.0	-	-
30～99人	(8)	50.0	12.5	-	62.5	12.5	-	12.5	12.5	-	-	-	-	-
100～299人	(6)	50.0	-	33.3	83.3	33.3	-	-	33.3	33.3	16.7	-	-	-
300～499人	(4)	25.0	25.0	-	50.0	-	-	-	50.0	-	-	-	-	-
500～999人	(9)	55.6	-	11.1	77.8	22.2	11.1	22.2	33.3	-	-	-	11.1	-
1000人以上	(15)	40.0	20.0	33.3	86.7	53.3	13.3	20.0	20.0	-	-	-	-	-

Q6 対象者の選定方法 B.一部在宅勤務(複数回答)

	計 (N)	正社員								契約社員	パート タイム 労働者	派遣労働者	すべての 従業員	その他
		特定の 職種・ 職務	一定の 職位以上	入社後 一定の 年月が 経過	育児・ 介護の 事情が ある	生活上 の事情 がある	遠方から 通勤して いる	高齢	障害な どがある					
	(55)	47.3	14.5	21.8	72.7	45.5	16.4	14.5	20.0	1.8	5.5	-	3.6	-
F1 業種														
建設業	(8)	37.5	-	25.0	62.5	50.0	12.5	12.5	25.0	12.5	12.5	-	12.5	-
製造業	(10)	40.0	-	10.0	80.0	60.0	-	-	10.0	-	-	-	-	-
電気・ガス・熱供給・水道業	-	-	-	-	-	-	-	-	-	-	-	-	-	-
情報通信業	(7)	42.9	28.6	28.6	85.7	42.9	14.3	28.6	28.6	-	-	-	-	-
運輸業、郵便業	(4)	50.0	50.0	50.0	75.0	50.0	25.0	-	25.0	-	-	-	-	-
卸売業、小売業	(10)	60.0	10.0	30.0	60.0	40.0	40.0	20.0	-	-	10.0	-	-	-
金融業、保険業	-	-	-	-	-	-	-	-	-	-	-	-	-	-
不動産業、物品賃貸業	(1)	-	-	-	-	-	-	-	-	-	-	-	100.0	-
学術研究、専門・技術サービス業	(3)	66.7	33.3	33.3	66.7	33.3	-	-	33.3	-	-	-	-	-
宿泊業、飲食サービス業	(2)	50.0	100.0	-	100.0	-	-	-	-	-	-	-	-	-
生活関連サービス業、娯楽業	(1)	100.0	-	-	100.0	-	-	-	-	-	100.0	-	-	-
教育、学習支援業	(1)	100.0	-	-	-	-	100.0	-	-	-	-	-	-	-
医療・福祉	(1)	100.0	-	-	100.0	100.0	100.0	100.0	100.0	-	-	-	-	-
その他サービス業	(7)	28.6	-	14.3	85.7	57.1	-	28.6	42.9	-	-	-	-	-
F2 従業員数														
1~29人	(6)	50.0	-	16.7	33.3	50.0	33.3	-	-	16.7	16.7	-	16.7	-
30~99人	(10)	40.0	20.0	10.0	70.0	30.0	20.0	20.0	20.0	-	10.0	-	-	-
100~299人	(8)	37.5	12.5	12.5	62.5	75.0	-	-	37.5	-	-	-	-	-
300~499人	(5)	40.0	-	20.0	80.0	20.0	20.0	-	20.0	-	20.0	-	-	-
500~999人	(10)	70.0	10.0	20.0	80.0	50.0	20.0	30.0	30.0	-	-	-	10.0	-
1000人以上	(16)	43.8	25.0	37.5	87.5	43.8	12.5	18.8	12.5	-	-	-	-	-

Q6 対象者の選定方法 C.モバイルワーク(複数回答)

	計 (N)	正社員								契約社員	パート タイム 労働者	派遣労働者	すべての 従業員	その他
		特定の 職種・ 職務	一定の 職位以上	入社後 一定の 年月が 経過	育児・ 介護の 事情が ある	生活上 の事情 がある	遠方から 通勤して いる	高齢	障害な どがある					
	(56)	73.2	25.0	12.5	39.3	21.4	19.6	14.3	16.1	8.9	7.1	3.6	3.6	-
F1 業種														
建設業	(6)	50.0	-	-	83.3	50.0	33.3	16.7	33.3	-	16.7	16.7	-	-
製造業	(11)	81.8	45.5	18.2	27.3	18.2	18.2	18.2	9.1	18.2	18.2	9.1	-	-
電気・ガス・熱供給・水道業	-	-	-	-	-	-	-	-	-	-	-	-	-	-
情報通信業	(5)	60.0	-	-	60.0	-	-	20.0	20.0	-	-	-	20.0	-
運輸業、郵便業	-	-	-	-	-	-	-	-	-	-	-	-	-	-
卸売業、小売業	(11)	72.7	18.2	18.2	18.2	9.1	18.2	18.2	-	-	-	-	-	-
金融業、保険業	(1)	100.0	-	-	-	-	-	-	-	-	-	-	-	-
不動産業、物品賃貸業	(1)	100.0	100.0	-	100.0	100.0	100.0	-	100.0	-	-	-	-	-
学術研究、専門・技術サービス業	(3)	100.0	-	33.3	66.7	33.3	-	-	33.3	-	33.3	-	-	-
宿泊業、飲食サービス業	(3)	100.0	66.7	-	33.3	-	33.3	-	-	-	-	-	-	-
生活関連サービス業、娯楽業	(1)	-	100.0	-	-	-	-	-	-	-	-	-	-	-
教育、学習支援業	(3)	66.7	-	-	-	-	33.3	-	-	-	-	-	33.3	-
医療・福祉	(1)	100.0	100.0	100.0	100.0	-	100.0	-	100.0	-	-	-	-	-
その他サービス業	(10)	70.0	20.0	10.0	40.0	40.0	10.0	20.0	20.0	30.0	-	-	-	-
F2 従業員数														
1~29人	(8)	62.5	12.5	-	37.5	37.5	25.0	-	-	-	25.0	-	12.5	-
30~99人	(16)	75.0	37.5	12.5	37.5	6.3	12.5	12.5	6.3	6.3	-	6.3	-	-
100~299人	(9)	66.7	22.2	33.3	22.2	11.1	11.1	-	22.2	11.1	11.1	11.1	-	-
300~499人	(9)	77.8	33.3	-	33.3	22.2	22.2	-	11.1	11.1	-	-	-	-
500~999人	(8)	100.0	12.5	12.5	50.0	25.0	25.0	25.0	25.0	12.5	-	-	-	-
1000人以上	(6)	50.0	16.7	16.7	66.7	50.0	33.3	66.7	50.0	16.7	16.7	-	-	-

Q7 テレワークを実施していない理由 A.終日在宅勤務(複数回答)

	計(N)	メリットがわからない	どう進めてよいかわからない	適した職種がない	労働時間の管理が難しい	賃金額の決定が難しい	評価が難しい	コミュニケーション問題がある	機器のコストがかかる	実施前の説明等のコストがかかる	情報セキュリティの確保に不安がある	取引先や親会社との関係からできない	安全衛生管理について懸念がある	労働災害を懸念している	深夜割増金を支払うことになる	その他	特になし
	(1363)	15.6	2.5	70.5	38.2	17.3	25.9	25.0	14.7	8.0	34.9	9.4	8.8	5.1	8.7	5.2	6.3
F1 業種																	
建設業	(140)	12.1	1.4	72.1	34.3	21.4	29.3	30.0	10.7	8.6	28.6	10.7	11.4	7.1	12.9	6.4	8.6
製造業	(299)	19.4	3.7	66.2	47.2	18.1	32.1	34.8	14.7	8.4	39.5	9.7	11.0	6.7	12.0	4.7	6.0
電気・ガス・熱供給・水道業	(8)	-	-	75.0	12.5	12.5	12.5	12.5	37.5	-	50.0	12.5	-	12.5	-	12.5	-
情報通信業	(33)	15.2	3.0	36.4	63.6	27.3	33.3	39.4	18.2	12.1	63.6	24.2	6.1	3.0	15.2	6.1	-
運輸業、郵便業	(102)	12.7	2.0	85.3	28.4	15.7	19.6	13.7	14.7	7.8	28.4	10.8	9.8	3.9	7.8	3.9	3.9
卸売業、小売業	(211)	17.1	4.7	72.5	38.9	19.4	24.6	26.5	14.2	7.6	33.2	9.5	10.0	4.7	9.0	3.8	4.7
金融業、保険業	(42)	19.0	2.4	69.0	45.2	19.0	26.2	19.0	26.2	11.9	54.8	14.3	7.1	4.8	4.8	2.4	4.8
不動産業、物品賃貸業	(27)	22.2	3.7	66.7	22.2	7.4	22.2	29.6	18.5	11.1	40.7	18.5	7.4	-	7.4	3.7	11.1
学術研究、専門・技術サービス業	(26)	3.8	3.8	53.8	42.3	15.4	30.8	23.1	3.8	3.8	46.2	7.7	7.7	3.8	-	7.7	15.4
宿泊業、飲食サービス業	(62)	17.7	-	77.4	30.6	11.3	14.5	8.1	9.7	4.8	22.6	3.2	8.1	3.2	8.1	8.1	4.8
生活関連サービス業、娯楽業	(44)	13.6	-	61.4	29.5	15.9	22.7	25.0	11.4	6.8	34.1	9.1	9.1	9.1	6.8	9.1	9.1
教育、学習支援業	(46)	15.2	-	69.6	37.0	10.9	21.7	19.6	17.4	-	32.6	-	6.5	10.9	10.9	8.7	8.7
医療・福祉	(43)	7.0	-	83.7	25.6	11.6	18.6	9.3	11.6	4.7	27.9	2.3	4.7	4.7	4.7	4.7	2.3
その他サービス業	(280)	15.0	1.8	71.4	36.8	16.8	25.0	21.4	16.4	9.6	32.9	8.6	6.1	2.9	5.0	5.0	7.5
F2 従業員数																	
1～29人	(185)	12.4	3.8	72.4	17.8	11.4	13.0	15.7	10.3	4.3	16.2	9.2	5.9	3.8	3.8	5.4	7.6
30～99人	(297)	15.2	1.3	74.7	27.3	15.2	19.5	24.2	9.4	7.4	29.0	10.8	8.4	4.0	7.7	7.4	5.7
100～299人	(339)	18.0	2.4	72.9	38.6	16.8	24.5	21.2	13.3	6.5	34.5	10.3	7.4	3.8	8.6	4.1	4.7
300～499人	(172)	11.6	3.5	68.0	48.8	26.2	31.4	29.1	20.3	11.0	43.0	10.5	11.0	7.6	9.9	7.0	8.7
500～999人	(164)	22.0	2.4	69.5	48.2	15.9	32.9	29.9	22.6	12.8	48.8	5.5	10.4	6.1	9.1	3.7	6.7
1000人以上	(206)	13.6	2.4	61.7	54.9	20.4	38.8	33.5	17.5	8.3	43.2	8.3	11.2	7.3	13.6	3.4	6.3

Q7 テレワークを実施していない理由 B.一部在宅勤務(複数回答)

	計(N)	メリットがわからない	どう進めてよいかわからない	適した職種がない	労働時間の管理が難しい	賃金額の決定が難しい	評価が難しい	コミュニケーション問題がある	機器のコストがかかる	実施前の説明等のコストがかかる	情報セキュリティの確保に不安がある	取引先や親会社との関係からできない	安全衛生管理について懸念がある	労働災害を懸念している	深夜割増金を支払うことになる	その他	特になし
	(1354)	15.7	2.4	68.8	37.3	16.5	24.2	22.5	14.5	7.9	34.6	9.0	8.3	4.8	8.6	5.2	6.5
F1 業種																	
建設業	(138)	15.2	1.4	69.6	36.2	22.5	29.0	29.0	11.6	9.4	28.3	10.9	10.1	7.2	13.0	5.1	8.7
製造業	(305)	18.7	3.0	63.6	45.6	17.0	30.2	31.5	14.8	7.9	39.3	8.9	10.5	6.2	12.1	5.2	5.9
電気・ガス・熱供給・水道業	(8)	-	-	75.0	12.5	12.5	12.5	12.5	37.5	-	50.0	12.5	-	12.5	-	12.5	-
情報通信業	(33)	18.2	3.0	39.4	60.6	21.2	21.2	30.3	15.2	12.1	57.6	24.2	6.1	3.0	9.1	6.1	-
運輸業、郵便業	(100)	12.0	2.0	85.0	25.0	14.0	19.0	13.0	16.0	8.0	28.0	11.0	9.0	3.0	8.0	4.0	5.0
卸売業、小売業	(209)	18.2	4.8	71.3	39.2	19.6	23.4	23.4	13.9	7.2	34.4	9.6	9.6	4.3	9.1	3.8	4.8
金融業、保険業	(41)	19.5	2.4	70.7	46.3	14.6	24.4	14.6	24.4	12.2	53.7	12.2	7.3	4.9	4.9	2.4	4.9
不動産業、物品賃貸業	(27)	22.2	-	63.0	22.2	3.7	22.2	29.6	18.5	7.4	40.7	14.8	7.4	-	7.4	3.7	11.1
学術研究、専門・技術サービス業	(24)	-	4.2	54.2	41.7	12.5	25.0	25.0	4.2	4.2	41.7	4.2	4.2	4.2	-	8.3	16.7
宿泊業、飲食サービス業	(61)	14.8	1.6	75.4	31.1	11.5	13.1	6.6	9.8	4.9	23.0	3.3	8.2	3.3	8.2	8.2	4.9
生活関連サービス業、娯楽業	(43)	14.0	2.3	53.5	27.9	11.6	18.6	18.6	11.6	7.0	34.9	9.3	7.0	7.0	4.7	9.3	7.0
教育、学習支援業	(45)	15.6	-	71.1	40.0	15.6	22.2	11.1	17.8	-	33.3	-	6.7	8.9	11.1	8.9	8.9
医療・福祉	(41)	7.3	-	85.4	22.0	9.8	12.2	9.8	7.3	4.9	24.4	-	4.9	4.9	4.9	4.9	2.4
その他サービス業	(279)	14.3	1.8	69.2	34.1	16.1	24.0	19.7	16.1	9.7	31.9	8.6	6.1	2.9	4.7	4.7	8.2
F2 従業員数																	
1～29人	(180)	13.3	3.9	72.8	17.8	12.2	11.7	13.9	11.1	5.0	13.9	7.8	6.1	3.9	4.4	6.1	8.3
30～99人	(293)	15.0	1.0	74.1	27.6	14.3	18.4	22.2	9.6	7.5	28.3	10.2	7.8	4.1	7.8	6.8	6.1
100～299人	(335)	18.2	2.4	70.7	36.7	15.8	23.3	19.7	13.4	6.6	34.6	10.4	7.2	3.3	8.4	4.2	5.1
300～499人	(170)	11.8	2.9	65.3	47.1	24.7	29.4	26.5	18.8	10.0	43.5	10.6	10.0	7.1	10.0	6.5	8.2
500～999人	(168)	22.0	2.4	66.7	47.6	15.5	31.0	26.8	22.0	12.5	48.8	4.8	9.5	6.0	8.3	3.6	6.5
1000人以上	(208)	13.0	2.9	59.1	52.4	18.8	35.1	28.4	16.8	7.7	42.3	8.2	10.6	6.3	12.5	3.8	6.3

Q7 テレワークを実施していない理由 C.モバイルワーク(複数回答)

	計(N)	メリットがわからない	どう進めてよいかわからない	適した職種がない	労働時間の管理が難しい	賃金額の決定が難しい	評価が難しい	コミュニケーションの問題がある	機器のコストがかかる	実施前の説明等のコストがかかる	情報セキュリティの確保に不安がある	取引先や親会社との関係からできない	安全衛生管理について懸念がある	労働災害を懸念している	深夜割増金を支払うことになる	その他	特になし
	(1266)	14.9	2.1	68.2	33.6	15.2	22.2	21.2	15.2	7.8	34.1	8.5	7.6	4.7	7.6	5.1	6.5
F1 業種																	
建設業	(129)	11.6	1.6	70.5	28.7	18.6	24.0	24.0	11.6	8.5	29.5	10.9	9.3	7.0	12.4	4.7	9.3
製造業	(266)	18.0	2.3	62.8	42.9	15.4	27.8	30.5	13.9	7.9	35.7	8.3	9.0	6.4	10.9	5.3	4.9
電気・ガス・熱供給・水道業	(7)	-	-	71.4	-	-	-	14.3	42.9	-	57.1	14.3	-	14.3	-	14.3	-
情報通信業	(33)	15.2	-	33.3	48.5	18.2	18.2	27.3	21.2	12.1	66.7	15.2	3.0	3.0	12.1	6.1	-
運輸業、郵便業	(101)	10.9	2.0	82.2	24.8	12.9	17.8	10.9	14.9	6.9	26.7	10.9	10.9	4.0	7.9	5.0	5.0
卸売業、小売業	(189)	17.5	5.8	70.4	34.4	17.5	21.2	22.8	14.3	7.4	34.9	7.4	8.5	4.8	6.3	3.7	4.8
金融業、保険業	(41)	19.5	2.4	68.3	46.3	17.1	24.4	19.5	24.4	14.6	58.5	14.6	7.3	4.9	4.9	-	4.9
不動産業、物品賃貸業	(25)	20.0	-	60.0	24.0	4.0	24.0	32.0	20.0	8.0	40.0	16.0	8.0	-	8.0	4.0	8.0
学術研究、専門・技術サービス業	(22)	-	-	63.6	31.8	9.1	27.3	13.6	4.5	-	40.9	4.5	4.5	-	-	4.5	18.2
宿泊業、飲食サービス業	(57)	14.0	-	75.4	29.8	12.3	12.3	8.8	14.0	5.3	24.6	3.5	7.0	1.8	7.0	7.0	3.5
生活関連サービス業、娯楽業	(41)	17.1	-	53.7	24.4	17.1	14.6	17.1	14.6	7.3	24.4	7.3	4.9	4.9	2.4	7.3	9.8
教育、学習支援業	(44)	13.6	-	70.5	36.4	13.6	20.5	9.1	18.2	-	34.1	-	2.3	6.8	11.4	9.1	11.4
医療・福祉	(41)	7.3	-	85.4	22.0	9.8	12.2	9.8	7.3	4.9	24.4	-	4.9	4.9	4.9	4.9	2.4
その他サービス業	(270)	14.8	1.9	68.5	31.5	15.2	23.3	19.6	17.8	9.6	32.6	8.9	6.3	3.3	4.1	5.2	8.5
F2 従業員数																	
1~29人	(176)	13.1	4.0	73.3	16.5	11.4	11.4	12.5	11.4	5.7	16.5	9.1	6.3	4.5	4.0	6.3	7.4
30~99人	(279)	13.6	1.4	70.6	26.2	13.3	16.5	20.1	11.1	7.5	29.4	10.0	7.9	4.7	7.2	6.5	6.8
100~299人	(319)	17.6	0.9	70.2	34.2	15.7	23.8	19.4	14.7	6.3	35.1	8.8	5.3	3.4	8.2	3.8	3.8
300~499人	(154)	11.7	3.2	65.6	40.9	19.5	24.7	26.0	19.5	10.4	39.6	10.4	10.4	6.5	7.1	5.8	9.1
500~999人	(152)	20.4	2.0	65.8	40.8	15.8	28.9	27.0	20.4	11.8	46.7	3.9	8.6	4.6	7.2	3.3	6.6
1000人以上	(186)	12.4	2.7	60.2	48.4	16.7	30.6	25.3	18.3	7.5	41.4	7.0	9.1	5.9	11.3	4.8	7.5

Q8 テレワーク実施部門 A.終日在宅勤務

	計(N)	すべての部門	一部の部門
	(60)	26.7	73.3
F1 業種			
建設業	(4)	-	100.0
製造業	(17)	35.3	64.7
電気・ガス・熱供給・水道業	(1)	-	100.0
情報通信業	(9)	33.3	66.7
運輸業、郵便業	(1)	100.0	-
卸売業、小売業	(13)	7.7	92.3
金融業、保険業	-	-	-
不動産業、物品賃貸業	(3)	100.0	-
学術研究、専門・技術サービス業	-	-	-
宿泊業、飲食サービス業	(1)	-	100.0
生活関連サービス業、娯楽業	(1)	-	100.0
教育、学習支援業	-	-	-
医療・福祉	(2)	-	100.0
その他サービス業	(8)	25.0	75.0
F2 従業員数			
1~29人	(12)	41.7	58.3
30~99人	(8)	-	100.0
100~299人	(10)	-	100.0
300~499人	(5)	40.0	60.0
500~999人	(5)	20.0	80.0
1000人以上	(20)	40.0	60.0

Q8 テレワーク実施部門 B.一部在宅勤務

	計 (N)	すべての 部門	一部の 部門
	(54)	22.2	77.8
F1 業種			
建設業	(2)	-	100.0
製造業	(13)	38.5	61.5
電気・ガス・熱供給・水道業	(1)	-	100.0
情報通信業	(6)	33.3	66.7
運輸業、郵便業	-	-	-
卸売業、小売業	(15)	-	100.0
金融業、保険業	(1)	-	100.0
不動産業、物品賃貸業	(2)	100.0	-
学術研究、専門・技術サービス業	(1)	100.0	-
宿泊業、飲食サービス業	(2)	-	100.0
生活関連サービス業、娯楽業	(1)	-	100.0
教育、学習支援業	-	-	-
医療・福祉	(1)	-	100.0
その他サービス業	(9)	22.2	77.8
F2 従業員数			
1～29人	(16)	31.3	68.8
30～99人	(6)	-	100.0
100～299人	(10)	-	100.0
300～499人	(6)	16.7	83.3
500～999人	(1)	-	100.0
1000人以上	(15)	40.0	60.0

Q8 テレワーク実施部門 C.モバイルワーク

	計 (N)	すべての 部門	一部の 部門
	(160)	20.6	79.4
F1 業種			
建設業	(19)	15.8	84.2
製造業	(51)	15.7	84.3
電気・ガス・熱供給・水道業	(2)	-	100.0
情報通信業	(9)	77.8	22.2
運輸業、郵便業	(4)	-	100.0
卸売業、小売業	(42)	14.3	85.7
金融業、保険業	(1)	100.0	-
不動産業、物品賃貸業	(3)	66.7	33.3
学術研究、専門・技術サービス業	(4)	25.0	75.0
宿泊業、飲食サービス業	(6)	-	100.0
生活関連サービス業、娯楽業	(3)	-	100.0
教育、学習支援業	-	-	-
医療・福祉	(1)	-	100.0
その他サービス業	(15)	33.3	66.7
F2 従業員数			
1～29人	(20)	25.0	75.0
30～99人	(18)	16.7	83.3
100～299人	(34)	14.7	85.3
300～499人	(22)	9.1	90.9
500～999人	(19)	26.3	73.7
1000人以上	(47)	27.7	72.3

Q8付問 該当部門 A.終日在宅勤務(複数回答)

	計 (N)	営業	販売・ サービス	研究・ 開発・ 設計	企画・ 調査・ 広報	情報処 理	経理・ 会計	人事・ 労務・ 総務	その他
	(44)	27.3	9.1	38.6	29.5	25.0	18.2	27.3	18.2
F1 業種									
建設業	(4)	25.0	-	25.0	25.0	25.0	-	25.0	50.0
製造業	(11)	54.5	18.2	54.5	27.3	18.2	18.2	27.3	9.1
電気・ガス・熱供給・水道業	(1)	100.0	-	-	-	-	-	-	-
情報通信業	(6)	16.7	16.7	66.7	66.7	16.7	33.3	33.3	-
運輸業、郵便業	-	-	-	-	-	-	-	-	-
卸売業、小売業	(12)	25.0	-	33.3	25.0	33.3	33.3	41.7	8.3
金融業、保険業	-	-	-	-	-	-	-	-	-
不動産業、物品賃貸業	-	-	-	-	-	-	-	-	-
学術研究、専門・技術サービス業	-	-	-	-	-	-	-	-	-
宿泊業、飲食サービス業	(1)	-	-	-	-	-	-	-	100.0
生活関連サービス業、娯楽業	(1)	-	-	-	-	-	-	-	100.0
教育、学習支援業	-	-	-	-	-	-	-	-	-
医療・福祉	(2)	-	-	-	-	-	-	50.0	50.0
その他サービス業	(6)	-	16.7	33.3	33.3	50.0	-	-	16.7
F2 従業員数									
1～29人	(7)	57.1	14.3	14.3	14.3	14.3	14.3	-	28.6
30～99人	(8)	25.0	-	25.0	-	25.0	12.5	37.5	-
100～299人	(10)	20.0	-	30.0	30.0	-	-	-	20.0
300～499人	(3)	-	-	66.7	-	33.3	-	33.3	33.3
500～999人	(4)	25.0	-	-	-	25.0	-	25.0	25.0
1000人以上	(12)	25.0	25.0	75.0	75.0	50.0	50.0	58.3	16.7

Q8付問 該当部門 B.一部在宅勤務(複数回答)

	計 (N)	営業	販売・ サービス	研究・ 開発・ 設計	企画・ 調査・ 広報	情報処 理	経理・ 会計	人事・ 労務・ 総務	その他
	(42)	38.1	11.9	35.7	38.1	28.6	26.2	35.7	14.3
F1 業種									
建設業	(2)	100.0	-	50.0	50.0	50.0	-	50.0	-
製造業	(8)	50.0	25.0	62.5	37.5	25.0	37.5	50.0	12.5
電気・ガス・熱供給・水道業	(1)	100.0	-	-	-	-	-	-	-
情報通信業	(4)	25.0	25.0	50.0	50.0	25.0	50.0	50.0	25.0
運輸業、郵便業	-	-	-	-	-	-	-	-	-
卸売業、小売業	(15)	40.0	6.7	40.0	40.0	33.3	26.7	53.3	6.7
金融業、保険業	(1)	100.0	-	-	-	-	-	-	-
不動産業、物品賃貸業	-	-	-	-	-	-	-	-	-
学術研究、専門・技術サービス業	-	-	-	-	-	-	-	-	-
宿泊業、飲食サービス業	(2)	50.0	-	-	50.0	-	-	-	50.0
生活関連サービス業、娯楽業	(1)	-	-	-	100.0	-	-	-	-
教育、学習支援業	-	-	-	-	-	-	-	-	-
医療・福祉	(1)	-	-	-	-	-	-	-	100.0
その他サービス業	(7)	-	14.3	14.3	28.6	42.9	28.6	-	14.3
F2 従業員数									
1～29人	(11)	36.4	18.2	45.5	27.3	18.2	27.3	18.2	18.2
30～99人	(6)	16.7	-	16.7	16.7	33.3	16.7	33.3	-
100～299人	(10)	40.0	-	-	20.0	10.0	20.0	30.0	20.0
300～499人	(5)	60.0	-	20.0	20.0	-	-	40.0	40.0
500～999人	(1)	-	-	-	-	100.0	-	-	-
1000人以上	(9)	44.4	33.3	88.9	100.0	66.7	55.6	66.7	-

Q8付問 該当部門 C.モバイルワーク(複数回答)

	計 (N)	営業	販売・ サービス	研究・ 開発・ 設計	企画・ 調査・ 広報	情報処 理	経理・ 会計	人事・ 労務・ 総務	その他
	(127)	77.2	28.3	18.1	11.8	22.8	7.1	16.5	23.6
F1 業種									
建設業	(16)	62.5	18.8	25.0	6.3	12.5	6.3	25.0	50.0
製造業	(43)	86.0	18.6	23.3	11.6	20.9	14.0	20.9	23.3
電気・ガス・熱供給・水道業	(2)	100.0	50.0	-	-	-	-	-	-
情報通信業	(2)	100.0	-	-	-	100.0	-	-	50.0
運輸業、郵便業	(4)	75.0	25.0	25.0	-	75.0	-	25.0	-
卸売業、小売業	(36)	80.6	44.4	13.9	25.0	30.6	2.8	16.7	16.7
金融業、保険業	-	-	-	-	-	-	-	-	-
不動産業、物品賃貸業	(1)	100.0	-	-	-	-	-	-	-
学術研究、専門・技術サービス業	(3)	100.0	-	-	-	33.3	-	-	33.3
宿泊業、飲食サービス業	(6)	83.3	16.7	-	-	-	-	-	16.7
生活関連サービス業、娯楽業	(3)	33.3	66.7	33.3	-	-	-	-	-
教育、学習支援業	-	-	-	-	-	-	-	-	-
医療・福祉	(1)	-	-	-	-	-	-	-	100.0
その他サービス業	(10)	50.0	40.0	20.0	-	10.0	10.0	10.0	20.0
F2 従業員数									
1～29人	(15)	66.7	26.7	13.3	-	13.3	6.7	13.3	20.0
30～99人	(15)	66.7	13.3	6.7	-	13.3	13.3	13.3	13.3
100～299人	(29)	72.4	24.1	6.9	3.4	13.8	3.4	6.9	24.1
300～499人	(20)	85.0	30.0	35.0	15.0	40.0	-	25.0	25.0
500～999人	(14)	85.7	21.4	14.3	14.3	14.3	14.3	28.6	21.4
1000人以上	(34)	82.4	41.2	26.5	26.5	32.4	8.8	17.6	29.4

Q9 テレワーク適用対象者数 A.終日在宅勤務

	計 (N)	0人	1～9 人	10～ 99人	100～ 999人	1000 人以上
	(15)	13.3	20.0	6.7	33.3	26.7
F1 業種						
建設業	-	-	-	-	-	-
製造業	(4)	25.0	25.0	-	25.0	25.0
電気・ガス・熱供給・水道業	-	-	-	-	-	-
情報通信業	(6)	-	16.7	16.7	33.3	33.3
運輸業、郵便業	(1)	-	-	-	-	100.0
卸売業、小売業	(2)	-	-	-	100.0	-
金融業、保険業	-	-	-	-	-	-
不動産業、物品賃貸業	-	-	-	-	-	-
学術研究、専門・技術サービス業	-	-	-	-	-	-
宿泊業、飲食サービス業	-	-	-	-	-	-
生活関連サービス業、娯楽業	-	-	-	-	-	-
教育、学習支援業	-	-	-	-	-	-
医療・福祉	(1)	-	100.0	-	-	-
その他サービス業	(1)	100.0	-	-	-	-
F2 従業員数						
1～29人	-	-	-	-	-	-
30～99人	(2)	-	50.0	50.0	-	-
100～299人	(1)	-	100.0	-	-	-
300～499人	-	-	-	-	-	-
500～999人	(2)	-	50.0	-	50.0	-
1000人以上	(10)	20.0	-	-	40.0	40.0

Q9 テレワーク1年間の利用者数 A.終日在宅勤務

	計 (N)	0人	1~9 人	10~ 99人	100~ 999人	1000 人以上
	(21)	23.8	28.6	33.3	14.3	-
F1 業種						
建設業	-	-	-	-	-	-
製造業	(9)	33.3	11.1	55.6	-	-
電気・ガス・熱供給・水道業	-	-	-	-	-	-
情報通信業	(6)	16.7	50.0	-	33.3	-
運輸業、郵便業	(1)	-	-	-	100.0	-
卸売業、小売業	(3)	-	33.3	66.7	-	-
金融業、保険業	-	-	-	-	-	-
不動産業、物品賃貸業	-	-	-	-	-	-
学術研究、専門・技術サービス業	-	-	-	-	-	-
宿泊業、飲食サービス業	-	-	-	-	-	-
生活関連サービス業、娯楽業	-	-	-	-	-	-
教育、学習支援業	-	-	-	-	-	-
医療・福祉	(1)	-	100.0	-	-	-
その他サービス業	(1)	100.0	-	-	-	-
F2 従業員数						
1~29人	-	-	-	-	-	-
30~99人	(2)	50.0	50.0	-	-	-
100~299人	(1)	-	100.0	-	-	-
300~499人	(2)	50.0	50.0	-	-	-
500~999人	(3)	33.3	66.7	-	-	-
1000人以上	(13)	15.4	7.7	53.8	23.1	-

Q9 テレワーク適用対象者数 B.一部在宅勤務

	計 (N)	0人	1~9 人	10~ 99人	100~ 999人	1000 人以上
	(8)	12.5	12.5	-	50.0	25.0
F1 業種						
建設業	-	-	-	-	-	-
製造業	(3)	33.3	-	-	33.3	33.3
電気・ガス・熱供給・水道業	-	-	-	-	-	-
情報通信業	(2)	-	-	-	50.0	50.0
運輸業、郵便業	-	-	-	-	-	-
卸売業、小売業	(2)	-	-	-	100.0	-
金融業、保険業	-	-	-	-	-	-
不動産業、物品賃貸業	-	-	-	-	-	-
学術研究、専門・技術サービス業	-	-	-	-	-	-
宿泊業、飲食サービス業	-	-	-	-	-	-
生活関連サービス業、娯楽業	-	-	-	-	-	-
教育、学習支援業	-	-	-	-	-	-
医療・福祉	-	-	-	-	-	-
その他サービス業	(1)	-	100.0	-	-	-
F2 従業員数						
1~29人	-	-	-	-	-	-
30~99人	-	-	-	-	-	-
100~299人	-	-	-	-	-	-
300~499人	-	-	-	-	-	-
500~999人	(1)	-	100.0	-	-	-
1000人以上	(7)	14.3	-	-	57.1	28.6

Q9 テレワーク1年間の利用者数 B.一部在宅勤務

	計 (N)	0人	1~9 人	10~ 99人	100~ 999人	1000 人以上
	(10)	20.0	10.0	30.0	40.0	-
F1 業種						
建設業	-	-	-	-	-	-
製造業	(5)	40.0	-	60.0	-	-
電気・ガス・熱供給・水道業	-	-	-	-	-	-
情報通信業	(2)	-	-	-	100.0	-
運輸業、郵便業	-	-	-	-	-	-
卸売業、小売業	(2)	-	-	-	100.0	-
金融業、保険業	-	-	-	-	-	-
不動産業、物品賃貸業	-	-	-	-	-	-
学術研究、専門・技術サービス業	-	-	-	-	-	-
宿泊業、飲食サービス業	-	-	-	-	-	-
生活関連サービス業、娯楽業	-	-	-	-	-	-
教育、学習支援業	-	-	-	-	-	-
医療・福祉	-	-	-	-	-	-
その他サービス業	(1)	-	100.0	-	-	-
F2 従業員数						
1~29人	-	-	-	-	-	-
30~99人	-	-	-	-	-	-
100~299人	-	-	-	-	-	-
300~499人	(1)	100.0	-	-	-	-
500~999人	(1)	-	100.0	-	-	-
1000人以上	(8)	12.5	-	37.5	50.0	-

Q9 テレワーク適用対象者数 C.モバイルワーク

	計 (N)	0人	1~9 人	10~ 99人	100~ 999人	1000 人以上
	(19)	-	15.8	21.1	52.6	10.5
F1 業種						
建設業	-	-	-	-	-	-
製造業	(3)	-	33.3	-	66.7	-
電気・ガス・熱供給・水道業	-	-	-	-	-	-
情報通信業	(2)	-	-	-	50.0	50.0
運輸業、郵便業	-	-	-	-	-	-
卸売業、小売業	(10)	-	10.0	30.0	50.0	10.0
金融業、保険業	-	-	-	-	-	-
不動産業、物品賃貸業	-	-	-	-	-	-
学術研究、専門・技術サービス業	-	-	-	-	-	-
宿泊業、飲食サービス業	(1)	-	-	-	100.0	-
生活関連サービス業、娯楽業	(1)	-	-	-	100.0	-
教育、学習支援業	-	-	-	-	-	-
医療・福祉	-	-	-	-	-	-
その他サービス業	(2)	-	50.0	50.0	-	-
F2 従業員数						
1~29人	(1)	-	100.0	-	-	-
30~99人	(2)	-	-	100.0	-	-
100~299人	(5)	-	40.0	-	60.0	-
300~499人	(1)	-	-	100.0	-	-
500~999人	(3)	-	-	33.3	66.7	-
1000人以上	(7)	-	-	-	71.4	28.6

Q9 テレワーク1年間の利用者数 C.モバイルワーク

	計(N)	0人	1~9人	10~99人	100~999人	1000人以上
	(14)	-	21.4	35.7	35.7	7.1
F1 業種						
建設業	-	-	-	-	-	-
製造業	(4)	-	50.0	-	25.0	25.0
電気・ガス・熱供給・水道業	-	-	-	-	-	-
情報通信業	(1)	-	-	-	100.0	-
運輸業、郵便業	-	-	-	-	-	-
卸売業、小売業	(7)	-	-	57.1	42.9	-
金融業、保険業	-	-	-	-	-	-
不動産業、物品賃貸業	-	-	-	-	-	-
学術研究、専門・技術サービス業	-	-	-	-	-	-
宿泊業、飲食サービス業	-	-	-	-	-	-
生活関連サービス業、娯楽業	-	-	-	-	-	-
教育、学習支援業	-	-	-	-	-	-
医療・福祉	-	-	-	-	-	-
その他サービス業	(2)	-	50.0	50.0	-	-
F2 従業員数						
1~29人	(1)	-	100.0	-	-	-
30~99人	(2)	-	-	100.0	-	-
100~299人	(4)	-	25.0	25.0	50.0	-
300~499人	(2)	-	50.0	50.0	-	-
500~999人	(2)	-	-	50.0	50.0	-
1000人以上	(3)	-	-	-	66.7	33.3

Q10 テレワーク対象者の範囲 A.終日在宅勤務(複数回答)

	計(N)	正社員								契約社員	パートタイム労働者	派遣労働者	すべての従業員	パソコンの基本的操作技術がある	パソコンの高度な操作技術がある	専門的知識・技術がある	迅速な顧客対応力・行動力がある	コミュニケーション・折衝能力がある	業務遂行の計画能力がある	その他
		特定の職種・職務	一定の職位以上	入社後一定の年月が経過	育児・介護の事情がある	生活上の事情がある	遠方から通勤している	高齢	障害などがある											
計	(25)	52.0	48.0	28.0	48.0	40.0	28.0	12.0	20.0	4.0	4.0	4.0	12.0	16.0	4.0	4.0	-	-	8.0	16.0
F1 業種																				
建設業	(1)	100.0	100.0	100.0	-	-	-	-	-	-	-	-	-	-	-	-	-	-	-	-
製造業	(11)	54.5	36.4	27.3	54.5	54.5	18.2	9.1	9.1	-	-	-	9.1	27.3	9.1	9.1	-	-	9.1	27.3
電気・ガス・熱供給・水道業	-	-	-	-	-	-	-	-	-	-	-	-	-	-	-	-	-	-	-	-
情報通信業	(7)	42.9	71.4	42.9	42.9	28.6	42.9	28.6	42.9	14.3	14.3	14.3	28.6	14.3	-	-	-	-	14.3	-
運輸業、郵便業	(1)	100.0	-	-	-	-	-	-	-	-	-	-	-	-	-	-	-	-	-	-
卸売業、小売業	(3)	66.7	66.7	-	66.7	66.7	66.7	-	-	-	-	-	-	-	-	-	-	-	-	33.3
金融業、保険業	-	-	-	-	-	-	-	-	-	-	-	-	-	-	-	-	-	-	-	-
不動産業、物品賃貸業	-	-	-	-	-	-	-	-	-	-	-	-	-	-	-	-	-	-	-	-
学術研究、専門・技術サービス業	-	-	-	-	-	-	-	-	-	-	-	-	-	-	-	-	-	-	-	-
宿泊業、飲食サービス業	-	-	-	-	-	-	-	-	-	-	-	-	-	-	-	-	-	-	-	-
生活関連サービス業、娯楽業	-	-	-	-	-	-	-	-	-	-	-	-	-	-	-	-	-	-	-	-
教育、学習支援業	-	-	-	-	-	-	-	-	-	-	-	-	-	-	-	-	-	-	-	-
医療・福祉	(1)	-	-	-	-	-	-	-	100.0	-	-	-	-	-	-	-	-	-	-	-
その他サービス業	(1)	-	-	-	100.0	-	-	-	-	-	-	-	-	-	-	-	-	-	-	-
F2 従業員数																				
1~29人	-	-	-	-	-	-	-	-	-	-	-	-	-	-	-	-	-	-	-	-
30~99人	(2)	50.0	50.0	-	-	-	-	-	50.0	-	-	-	-	-	-	-	-	-	-	-
100~299人	(1)	-	-	-	-	-	100.0	-	-	-	-	-	-	-	-	-	-	-	-	-
300~499人	(2)	50.0	-	-	-	50.0	-	-	-	-	-	-	-	-	-	-	-	-	-	50.0
500~999人	(3)	66.7	33.3	33.3	33.3	33.3	33.3	33.3	33.3	-	-	-	-	-	-	-	-	-	-	66.7
1000人以上	(17)	52.9	58.8	35.3	64.7	47.1	29.4	11.8	17.6	5.9	5.9	5.9	17.6	23.5	5.9	5.9	-	-	11.8	5.9

Q10 テレワーク対象者の範囲 B.一部在宅勤務(複数回答)

	計(N)	正社員								契約社員	パートタイム労働者	派遣労働者	すべての従業員	パソコンの基本的操作技術がある	パソコンの高度な操作技術がある	専門的知識・技術がある	迅速な顧客対応力・行動力がある	コミュニケーション・折衝能力がある	業務遂行の計画能力がある	その他
		特定の職種・職務	一定の職位以上	入社後一定の年月が経過	育児・介護の事情がある	生活上の事情がある	遠方から通勤している	高齢	障害などがある											
	(15)	60.0	60.0	46.7	60.0	60.0	33.3	13.3	26.7	6.7	6.7	6.7	13.3	20.0	6.7	-	-	-	6.7	6.7
F1 業種																				
建設業	(1)	100.0	100.0	100.0	-	-	-	-	-	-	-	-	-	-	-	-	-	-	-	-
製造業	(7)	57.1	42.9	42.9	71.4	85.7	28.6	14.3	14.3	-	-	-	-	28.6	14.3	-	-	-	-	14.3
電気・ガス・熱供給・水道業	-	-	-	-	-	-	-	-	-	-	-	-	-	-	-	-	-	-	-	-
情報通信業	(4)	25.0	75.0	50.0	50.0	25.0	25.0	25.0	50.0	25.0	25.0	50.0	25.0	-	-	-	-	-	25.0	-
運輸業、郵便業	-	-	-	-	-	-	-	-	-	-	-	-	-	-	-	-	-	-	-	-
卸売業、小売業	(2)	100.0	100.0	-	100.0	100.0	100.0	-	-	-	-	-	-	-	-	-	-	-	-	-
金融業、保険業	-	-	-	-	-	-	-	-	-	-	-	-	-	-	-	-	-	-	-	-
不動産業、物品賃貸業	-	-	-	-	-	-	-	-	-	-	-	-	-	-	-	-	-	-	-	-
学術研究、専門・技術サービス業	-	-	-	-	-	-	-	-	-	-	-	-	-	-	-	-	-	-	-	-
宿泊業、飲食サービス業	-	-	-	-	-	-	-	-	-	-	-	-	-	-	-	-	-	-	-	-
生活関連サービス業、娯楽業	-	-	-	-	-	-	-	-	-	-	-	-	-	-	-	-	-	-	-	-
教育、学習支援業	-	-	-	-	-	-	-	-	-	-	-	-	-	-	-	-	-	-	-	-
医療・福祉	-	-	-	-	-	-	-	-	-	-	-	-	-	-	-	-	-	-	-	-
その他サービス業	(1)	100.0	-	100.0	-	-	-	-	100.0	-	-	-	-	-	-	-	-	-	-	-
F2 従業員数																				
1~29人	-	-	-	-	-	-	-	-	-	-	-	-	-	-	-	-	-	-	-	-
30~99人	-	-	-	-	-	-	-	-	-	-	-	-	-	-	-	-	-	-	-	-
100~299人	-	-	-	-	-	-	-	-	-	-	-	-	-	-	-	-	-	-	-	-
300~499人	(1)	-	-	-	-	100.0	-	-	-	-	-	-	-	-	-	-	-	-	-	-
500~999人	(1)	100.0	-	100.0	-	-	-	-	100.0	-	-	-	-	-	-	-	-	-	-	-
1000人以上	(13)	61.5	69.2	46.2	69.2	61.5	38.5	15.4	23.1	7.7	7.7	7.7	15.4	23.1	7.7	-	-	-	7.7	7.7

Q10 テレワーク対象者の範囲 C.モバイルワーク(複数回答)

	計(N)	正社員								契約社員	パートタイム労働者	派遣労働者	すべての従業員	パソコンの基本的操作技術がある	パソコンの高度な操作技術がある	専門的知識・技術がある	迅速な顧客対応力・行動力がある	コミュニケーション・折衝能力がある	業務遂行の計画能力がある	その他
		特定の職種・職務	一定の職位以上	入社後一定の年月が経過	育児・介護の事情がある	生活上の事情がある	遠方から通勤している	高齢	障害などがある											
	(37)	75.7	35.1	16.2	8.1	8.1	8.1	8.1	8.1	8.1	2.7	-	8.1	8.1	-	2.7	5.4	2.7	8.1	5.4
F1 業種																				
建設業	(2)	50.0	100.0	50.0	-	-	-	-	-	-	-	-	-	-	-	-	-	-	-	-
製造業	(9)	77.8	22.2	11.1	11.1	11.1	11.1	11.1	11.1	-	-	-	11.1	22.2	-	11.1	11.1	11.1	11.1	11.1
電気・ガス・熱供給・水道業	-	-	-	-	-	-	-	-	-	-	-	-	-	-	-	-	-	-	-	-
情報通信業	(5)	60.0	40.0	40.0	20.0	20.0	20.0	20.0	20.0	20.0	20.0	-	20.0	20.0	-	-	-	-	20.0	20.0
運輸業、郵便業	-	-	-	-	-	-	-	-	-	-	-	-	-	-	-	-	-	-	-	-
卸売業、小売業	(15)	73.3	33.3	13.3	6.7	6.7	6.7	6.7	6.7	6.7	-	-	6.7	-	-	-	-	-	-	-
金融業、保険業	-	-	-	-	-	-	-	-	-	-	-	-	-	-	-	-	-	-	-	-
不動産業、物品賃貸業	-	-	-	-	-	-	-	-	-	-	-	-	-	-	-	-	-	-	-	-
学術研究、専門・技術サービス業	-	-	-	-	-	-	-	-	-	-	-	-	-	-	-	-	-	-	-	-
宿泊業、飲食サービス業	(2)	100.0	-	-	-	-	-	-	-	-	-	-	-	-	-	-	-	-	-	-
生活関連サービス業、娯楽業	(1)	100.0	-	-	-	-	-	-	-	100.0	-	-	-	-	-	-	-	-	100.0	-
教育、学習支援業	-	-	-	-	-	-	-	-	-	-	-	-	-	-	-	-	-	-	-	-
医療・福祉	-	-	-	-	-	-	-	-	-	-	-	-	-	-	-	-	-	-	-	-
その他サービス業	(3)	100.0	66.7	-	-	-	-	-	-	-	-	-	-	-	-	-	33.3	-	-	-
F2 従業員数																				
1~29人	(2)	50.0	-	-	-	-	-	-	-	-	-	-	50.0	-	-	-	-	-	-	-
30~99人	(2)	100.0	50.0	-	-	-	-	-	-	-	-	-	-	-	-	-	-	-	-	-
100~299人	(6)	83.3	16.7	33.3	16.7	16.7	16.7	16.7	16.7	33.3	16.7	-	-	16.7	-	-	-	-	16.7	16.7
300~499人	(3)	66.7	-	-	-	-	-	-	-	33.3	-	-	-	-	-	-	-	-	-	-
500~999人	(6)	50.0	50.0	-	-	-	-	-	-	-	-	-	-	16.7	-	16.7	33.3	16.7	16.7	-
1000人以上	(18)	83.3	44.4	22.2	11.1	11.1	11.1	11.1	11.1	-	-	-	11.1	5.6	-	-	-	-	5.6	5.6

Q11 テレワーク実施就業場所 A.終日在宅勤務(複数回答)

	計 (N)	本社 以外 の事 業場	労働者 の自 宅	顧客先	移動中 の交通 機関の 中や駅	ホテル・ 宿泊施 設	喫茶店・飲 食店	その他	わから ない
	(57)	14.0	96.5	8.8	7.0	5.3	5.3	5.3	-
F1 業種									
建設業	(4)	-	75.0	-	-	-	-	25.0	-
製造業	(17)	11.8	100.0	5.9	-	-	-	5.9	-
電気・ガス・熱供給・水道業	(1)	-	100.0	-	-	-	-	-	-
情報通信業	(9)	11.1	100.0	-	-	-	-	-	-
運輸業、郵便業	(1)	-	100.0	-	-	-	-	-	-
卸売業、小売業	(13)	23.1	100.0	15.4	15.4	15.4	15.4	-	-
金融業、保険業	-	-	-	-	-	-	-	-	-
不動産業、物品賃貸業	(2)	-	100.0	-	-	-	-	-	-
学術研究、専門・技術サービス業	-	-	-	-	-	-	-	-	-
宿泊業、飲食サービス業	(1)	-	100.0	-	-	-	-	-	-
生活関連サービス業、娯楽業	(1)	-	100.0	-	-	-	-	-	-
教育、学習支援業	-	-	-	-	-	-	-	-	-
医療・福祉	(2)	-	100.0	-	-	-	-	-	-
その他サービス業	(6)	33.3	83.3	33.3	33.3	16.7	16.7	16.7	-
F2 従業員数									
1～29人	(11)	9.1	81.8	18.2	9.1	9.1	9.1	18.2	-
30～99人	(7)	28.6	100.0	14.3	-	-	-	-	-
100～299人	(10)	10.0	100.0	-	-	-	-	-	-
300～499人	(5)	-	100.0	-	-	-	-	20.0	-
500～999人	(4)	-	100.0	-	-	-	-	-	-
1000人以上	(20)	20.0	100.0	10.0	15.0	10.0	10.0	-	-

Q11 テレワーク実施就業場所 B.一部在宅勤務(複数回答)

	計 (N)	本社 以外 の事 業場	労働者 の自 宅	顧客先	移動中 の交通 機関の 中や駅	ホテル・ 宿泊施 設	喫茶店・飲 食店	その他	わから ない
	(52)	26.9	94.2	13.5	11.5	17.3	9.6	3.8	-
F1 業種									
建設業	(2)	-	100.0	-	-	-	-	-	-
製造業	(13)	23.1	100.0	7.7	-	7.7	-	-	-
電気・ガス・熱供給・水道業	(1)	100.0	-	-	-	-	-	-	-
情報通信業	(6)	16.7	100.0	-	-	16.7	-	-	-
運輸業、郵便業	-	-	-	-	-	-	-	-	-
卸売業、小売業	(14)	35.7	92.9	21.4	28.6	35.7	21.4	7.1	-
金融業、保険業	(1)	-	100.0	-	-	-	-	-	-
不動産業、物品賃貸業	(2)	-	100.0	-	-	-	-	-	-
学術研究、専門・技術サービス業	(1)	-	100.0	-	-	-	-	-	-
宿泊業、飲食サービス業	(2)	-	100.0	-	-	-	-	-	-
生活関連サービス業、娯楽業	(1)	-	100.0	-	-	-	-	-	-
教育、学習支援業	-	-	-	-	-	-	-	-	-
医療・福祉	(1)	-	100.0	-	-	-	-	-	-
その他サービス業	(8)	50.0	87.5	37.5	25.0	25.0	25.0	12.5	-
F2 従業員数									
1～29人	(16)	25.0	87.5	18.8	12.5	12.5	12.5	12.5	-
30～99人	(5)	-	100.0	-	-	-	-	-	-
100～299人	(9)	33.3	88.9	-	11.1	33.3	-	-	-
300～499人	(6)	50.0	100.0	33.3	-	33.3	16.7	-	-
500～999人	(1)	-	100.0	-	-	-	-	-	-
1000人以上	(15)	26.7	100.0	13.3	20.0	13.3	13.3	-	-

Q11 テレワーク実施就業場所 C.モバイルワーク(複数回答)

	計 (N)	本社 以外の 他の 事業 場	労働者 の 自宅	顧客先	移動中 の交通 機関の 中や駅	ホテル・ 宿泊施 設	喫茶 店・飲 食店	その他	わか ら ない
	(156)	64.7	50.6	59.6	64.1	49.4	18.6	11.5	3.2
F1 業種									
建設業	(19)	78.9	31.6	31.6	36.8	47.4	5.3	21.1	5.3
製造業	(49)	65.3	53.1	63.3	79.6	59.2	16.3	8.2	-
電気・ガス・熱供給・水道業	(2)	100.0	-	50.0	100.0	-	-	-	-
情報通信業	(9)	77.8	77.8	100.0	55.6	88.9	22.2	11.1	-
運輸業、郵便業	(3)	66.7	66.7	33.3	66.7	66.7	-	-	-
卸売業、小売業	(41)	58.5	51.2	61.0	61.0	41.5	26.8	14.6	7.3
金融業、保険業	(1)	-	100.0	100.0	100.0	-	-	-	-
不動産業、物品賃貸業	(3)	-	66.7	-	-	-	-	-	33.3
学術研究、専門・技術サービス業	(4)	75.0	75.0	75.0	100.0	50.0	50.0	25.0	-
宿泊業、飲食サービス業	(5)	80.0	20.0	40.0	60.0	20.0	20.0	-	-
生活関連サービス業、娯楽業	(3)	66.7	33.3	33.3	66.7	33.3	-	-	-
教育、学習支援業	-	-	-	-	-	-	-	-	-
医療・福祉	(1)	-	100.0	-	-	-	-	-	-
その他サービス業	(16)	62.5	50.0	81.3	62.5	50.0	25.0	12.5	-
F2 従業員数									
1～29人	(21)	42.9	42.9	52.4	33.3	14.3	19.0	14.3	9.5
30～99人	(17)	70.6	52.9	47.1	52.9	29.4	11.8	11.8	-
100～299人	(32)	62.5	40.6	62.5	68.8	56.3	18.8	6.3	3.1
300～499人	(23)	78.3	65.2	52.2	73.9	69.6	26.1	13.0	-
500～999人	(18)	66.7	50.0	61.1	88.9	72.2	16.7	22.2	-
1000人以上	(45)	66.7	53.3	68.9	64.4	48.9	17.8	8.9	4.4

Q12 1)事業場と同一都道府県内 A.終日在宅勤務

	計 (N)	0人	1～9 人	10～ 99人	100～ 999人	1000 人以上
	(27)	-	85.2	14.8	-	-
F1 業種						
建設業	(1)	-	100.0	-	-	-
製造業	(4)	-	100.0	-	-	-
電気・ガス・熱供給・水道業	(1)	-	100.0	-	-	-
情報通信業	(3)	-	66.7	33.3	-	-
運輸業、郵便業	-	-	-	-	-	-
卸売業、小売業	(9)	-	66.7	33.3	-	-
金融業、保険業	-	-	-	-	-	-
不動産業、物品賃貸業	(3)	-	100.0	-	-	-
学術研究、専門・技術サービス業	-	-	-	-	-	-
宿泊業、飲食サービス業	-	-	-	-	-	-
生活関連サービス業、娯楽業	(1)	-	100.0	-	-	-
教育、学習支援業	-	-	-	-	-	-
医療・福祉	(2)	-	100.0	-	-	-
その他サービス業	(3)	-	100.0	-	-	-
F2 従業員数						
1～29人	(10)	-	100.0	-	-	-
30～99人	(2)	-	100.0	-	-	-
100～299人	(5)	-	100.0	-	-	-
300～499人	(1)	-	100.0	-	-	-
500～999人	(3)	-	100.0	-	-	-
1000人以上	(6)	-	33.3	66.7	-	-

Q12 2)事業場に隣接する都道府県内 A.終日在宅勤務

	計 (N)	0人	1~9 人	10~ 99人	100~ 999人	1000 人以上
	(10)	10.0	70.0	20.0	-	-
F1 業種						
建設業	-	-	-	-	-	-
製造業	(4)	25.0	75.0	-	-	-
電気・ガス・熱供給・水道業	-	-	-	-	-	-
情報通信業	(2)	-	50.0	50.0	-	-
運輸業、郵便業	-	-	-	-	-	-
卸売業、小売業	(2)	-	50.0	50.0	-	-
金融業、保険業	-	-	-	-	-	-
不動産業、物品賃貸業	-	-	-	-	-	-
学術研究、専門・技術サービス業	-	-	-	-	-	-
宿泊業、飲食サービス業	-	-	-	-	-	-
生活関連サービス業、娯楽業	-	-	-	-	-	-
教育、学習支援業	-	-	-	-	-	-
医療・福祉	-	-	-	-	-	-
その他サービス業	(2)	-	100.0	-	-	-
F2 従業員数						
1~29人	(3)	-	100.0	-	-	-
30~99人	(1)	-	100.0	-	-	-
100~299人	(2)	-	100.0	-	-	-
300~499人	-	-	-	-	-	-
500~999人	(1)	100.0	-	-	-	-
1000人以上	(3)	-	33.3	66.7	-	-

Q12 3)上記以外の遠隔地 A.終日在宅勤務

	計 (N)	0人	1~9 人	10~ 99人	100~ 999人	1000 人以上
	(9)	11.1	77.8	11.1	-	-
F1 業種						
建設業	(1)	-	100.0	-	-	-
製造業	(2)	-	50.0	50.0	-	-
電気・ガス・熱供給・水道業	-	-	-	-	-	-
情報通信業	-	-	-	-	-	-
運輸業、郵便業	-	-	-	-	-	-
卸売業、小売業	(5)	-	100.0	-	-	-
金融業、保険業	-	-	-	-	-	-
不動産業、物品賃貸業	-	-	-	-	-	-
学術研究、専門・技術サービス業	-	-	-	-	-	-
宿泊業、飲食サービス業	-	-	-	-	-	-
生活関連サービス業、娯楽業	-	-	-	-	-	-
教育、学習支援業	-	-	-	-	-	-
医療・福祉	-	-	-	-	-	-
その他サービス業	(1)	100.0	-	-	-	-
F2 従業員数						
1~29人	(2)	50.0	50.0	-	-	-
30~99人	(2)	-	100.0	-	-	-
100~299人	(2)	-	50.0	50.0	-	-
300~499人	(1)	-	100.0	-	-	-
500~999人	(1)	-	100.0	-	-	-
1000人以上	(1)	-	100.0	-	-	-

Q12 1)事業場と同一都道府県内 B.一部在宅勤務

	計 (N)	0人	1~9 人	10~ 99人	100~ 999人	1000 人以上
	(24)	-	87.5	12.5	-	-
F1 業種						
建設業	-	-	-	-	-	-
製造業	(3)	-	100.0	-	-	-
電気・ガス・熱供給・水道業	(1)	-	100.0	-	-	-
情報通信業	(2)	-	50.0	50.0	-	-
運輸業、郵便業	-	-	-	-	-	-
卸売業、小売業	(7)	-	71.4	28.6	-	-
金融業、保険業	(1)	-	100.0	-	-	-
不動産業、物品賃貸業	(2)	-	100.0	-	-	-
学術研究、専門・技術サービス業	-	-	-	-	-	-
宿泊業、飲食サービス業	(1)	-	100.0	-	-	-
生活関連サービス業、娯楽業	-	-	-	-	-	-
教育、学習支援業	-	-	-	-	-	-
医療・福祉	(1)	-	100.0	-	-	-
その他サービス業	(6)	-	100.0	-	-	-
F2 従業員数						
1~29人	(12)	-	100.0	-	-	-
30~99人	(2)	-	100.0	-	-	-
100~299人	(3)	-	100.0	-	-	-
300~499人	(2)	-	100.0	-	-	-
500~999人	(1)	-	100.0	-	-	-
1000人以上	(4)	-	25.0	75.0	-	-

Q12 2)事業場に隣接する都道府県内 B.一部在宅勤務

	計 (N)	0人	1~9 人	10~ 99人	100~ 999人	1000 人以上
	(11)	18.2	54.5	27.3	-	-
F1 業種						
建設業	-	-	-	-	-	-
製造業	-	-	-	-	-	-
電気・ガス・熱供給・水道業	-	-	-	-	-	-
情報通信業	(3)	33.3	33.3	33.3	-	-
運輸業、郵便業	-	-	-	-	-	-
卸売業、小売業	(4)	-	50.0	50.0	-	-
金融業、保険業	-	-	-	-	-	-
不動産業、物品賃貸業	-	-	-	-	-	-
学術研究、専門・技術サービス業	-	-	-	-	-	-
宿泊業、飲食サービス業	-	-	-	-	-	-
生活関連サービス業、娯楽業	(1)	-	100.0	-	-	-
教育、学習支援業	-	-	-	-	-	-
医療・福祉	-	-	-	-	-	-
その他サービス業	(3)	33.3	66.7	-	-	-
F2 従業員数						
1~29人	(4)	25.0	75.0	-	-	-
30~99人	-	-	-	-	-	-
100~299人	(4)	25.0	75.0	-	-	-
300~499人	-	-	-	-	-	-
500~999人	-	-	-	-	-	-
1000人以上	(3)	-	-	100.0	-	-

Q12 3)上記以外の遠隔地 B.一部在宅勤務

	計 (N)	0人	1~9 人	10~ 99人	100~ 999人	1000 人以上
	(3)	100.0	-	-	-	-
F1 業種						
建設業	-	-	-	-	-	-
製造業	-	-	-	-	-	-
電気・ガス・熱供給・水道業	-	-	-	-	-	-
情報通信業	(1)	100.0	-	-	-	-
運輸業、郵便業	-	-	-	-	-	-
卸売業、小売業	-	-	-	-	-	-
金融業、保険業	-	-	-	-	-	-
不動産業、物品賃貸業	-	-	-	-	-	-
学術研究、専門・技術サービス業	-	-	-	-	-	-
宿泊業、飲食サービス業	-	-	-	-	-	-
生活関連サービス業、娯楽業	-	-	-	-	-	-
教育、学習支援業	-	-	-	-	-	-
医療・福祉	-	-	-	-	-	-
その他サービス業	(2)	100.0	-	-	-	-
F2 従業員数						
1~29人	(2)	100.0	-	-	-	-
30~99人	-	-	-	-	-	-
100~299人	(1)	100.0	-	-	-	-
300~499人	-	-	-	-	-	-
500~999人	-	-	-	-	-	-
1000人以上	-	-	-	-	-	-

Q12 1)事業場と同一都道府県内 C.モバイルワーク

	計 (N)	0人	1~9 人	10~ 99人	100~ 999人	1000 人以上
	(88)	1.1	52.3	33.0	12.5	1.1
F1 業種						
建設業	(13)	-	46.2	53.8	-	-
製造業	(21)	4.8	61.9	23.8	9.5	-
電気・ガス・熱供給・水道業	(2)	-	100.0	-	-	-
情報通信業	(3)	-	-	66.7	33.3	-
運輸業、郵便業	(3)	-	66.7	33.3	-	-
卸売業、小売業	(21)	-	42.9	33.3	23.8	-
金融業、保険業	-	-	-	-	-	-
不動産業、物品賃貸業	(3)	-	100.0	-	-	-
学術研究、専門・技術サービス業	(3)	-	33.3	66.7	-	-
宿泊業、飲食サービス業	(4)	-	75.0	25.0	-	-
生活関連サービス業、娯楽業	(3)	-	66.7	-	33.3	-
教育、学習支援業	-	-	-	-	-	-
医療・福祉	(1)	-	100.0	-	-	-
その他サービス業	(11)	-	36.4	36.4	18.2	9.1
F2 従業員数						
1~29人	(17)	5.9	82.4	11.8	-	-
30~99人	(15)	-	60.0	40.0	-	-
100~299人	(17)	-	52.9	35.3	11.8	-
300~499人	(14)	-	57.1	35.7	7.1	-
500~999人	(8)	-	12.5	50.0	37.5	-
1000人以上	(17)	-	29.4	35.3	29.4	5.9

Q12 2)事業場に隣接する都道府県内 C.モバイルワーク

	計 (N)	0人	1~9 人	10~ 99人	100~ 999人	1000 人以上
	(52)	23.1	46.2	23.1	7.7	-
F1 業種						
建設業	(7)	42.9	42.9	14.3	-	-
製造業	(16)	12.5	56.3	25.0	6.3	-
電気・ガス・熱供給・水道業	(2)	-	100.0	-	-	-
情報通信業	(2)	-	-	100.0	-	-
運輸業、郵便業	(1)	-	-	100.0	-	-
卸売業、小売業	(9)	44.4	33.3	-	22.2	-
金融業、保険業	-	-	-	-	-	-
不動産業、物品賃貸業	-	-	-	-	-	-
学術研究、専門・技術サービス業	(2)	-	-	100.0	-	-
宿泊業、飲食サービス業	(4)	25.0	50.0	-	25.0	-
生活関連サービス業、娯楽業	(2)	-	100.0	-	-	-
教育、学習支援業	-	-	-	-	-	-
医療・福祉	-	-	-	-	-	-
その他サービス業	(7)	28.6	42.9	28.6	-	-
F2 従業員数						
1~29人	(10)	20.0	70.0	10.0	-	-
30~99人	(5)	20.0	60.0	20.0	-	-
100~299人	(12)	33.3	41.7	25.0	-	-
300~499人	(9)	22.2	33.3	33.3	11.1	-
500~999人	(4)	50.0	25.0	25.0	-	-
1000人以上	(12)	8.3	41.7	25.0	25.0	-

Q12 3)上記以外の遠隔地 C.モバイルワーク

	計 (N)	0人	1~9 人	10~ 99人	100~ 999人	1000 人以上
	(64)	17.2	45.3	34.4	3.1	-
F1 業種						
建設業	(11)	36.4	45.5	9.1	9.1	-
製造業	(21)	9.5	52.4	33.3	4.8	-
電気・ガス・熱供給・水道業	-	-	-	-	-	-
情報通信業	(2)	-	-	100.0	-	-
運輸業、郵便業	(1)	-	-	100.0	-	-
卸売業、小売業	(15)	13.3	46.7	40.0	-	-
金融業、保険業	-	-	-	-	-	-
不動産業、物品賃貸業	-	-	-	-	-	-
学術研究、専門・技術サービス業	(3)	-	33.3	66.7	-	-
宿泊業、飲食サービス業	(5)	20.0	60.0	20.0	-	-
生活関連サービス業、娯楽業	(1)	-	100.0	-	-	-
教育、学習支援業	-	-	-	-	-	-
医療・福祉	-	-	-	-	-	-
その他サービス業	(5)	40.0	20.0	40.0	-	-
F2 従業員数						
1~29人	(10)	40.0	50.0	10.0	-	-
30~99人	(6)	33.3	66.7	-	-	-
100~299人	(19)	10.5	52.6	36.8	-	-
300~499人	(11)	9.1	36.4	54.5	-	-
500~999人	(8)	12.5	50.0	12.5	25.0	-
1000人以上	(10)	10.0	20.0	70.0	-	-

Q13 適用している労働時間管理の制度 A.終日在宅勤務(複数回答)

	計 (N)	通常の 労働時間 管理	事業場 外のみ なし労働	専門業 務型 裁量労働 制	企画業 務型 裁量労働 制	変形労働 時間制	フレック スタイム 制
	(57)	68.4	19.3	19.3	8.8	1.8	29.8
F1 業種							
建設業	(4)	100.0	-	-	-	-	25.0
製造業	(17)	52.9	23.5	29.4	17.6	-	35.3
電気・ガス・熱供給・水道業	(1)	100.0	-	-	-	-	-
情報通信業	(9)	77.8	44.4	33.3	22.2	-	44.4
運輸業、郵便業	(1)	100.0	-	-	-	-	-
卸売業、小売業	(12)	58.3	16.7	16.7	-	-	25.0
金融業、保険業	-	-	-	-	-	-	-
不動産業、物品賃貸業	(3)	100.0	-	-	-	-	-
学術研究、専門・技術サービス業	-	-	-	-	-	-	-
宿泊業、飲食サービス業	(1)	-	-	-	-	100.0	-
生活関連サービス業、娯楽業	(1)	100.0	-	-	-	-	-
教育、学習支援業	-	-	-	-	-	-	-
医療・福祉	(2)	100.0	-	-	-	-	-
その他サービス業	(6)	66.7	16.7	16.7	-	-	50.0
F2 従業員数							
1～29人	(12)	75.0	-	16.7	-	-	8.3
30～99人	(6)	50.0	16.7	50.0	-	-	-
100～299人	(10)	60.0	40.0	-	-	-	-
300～499人	(5)	20.0	80.0	20.0	-	20.0	20.0
500～999人	(4)	50.0	-	-	-	-	75.0
1000人以上	(20)	90.0	10.0	25.0	25.0	-	60.0

Q13 適用している労働時間管理の制度 B.一部在宅勤務(複数回答)

	計 (N)	通常の 労働時間 管理	事業場 外のみ なし労働	専門業 務型 裁量労働 制	企画業 務型 裁量労働 制	変形労働 時間制	フレック スタイム 制
	(51)	64.7	25.5	25.5	11.8	5.9	35.3
F1 業種							
建設業	(2)	100.0	-	-	-	-	50.0
製造業	(13)	61.5	15.4	30.8	23.1	7.7	46.2
電気・ガス・熱供給・水道業	(1)	100.0	-	-	-	-	-
情報通信業	(6)	83.3	33.3	50.0	33.3	-	66.7
運輸業、郵便業	-	-	-	-	-	-	-
卸売業、小売業	(13)	46.2	38.5	23.1	7.7	7.7	30.8
金融業、保険業	(1)	-	100.0	-	-	-	100.0
不動産業、物品賃貸業	(2)	100.0	-	-	-	-	-
学術研究、専門・技術サービス業	(1)	-	-	100.0	-	-	-
宿泊業、飲食サービス業	(2)	50.0	50.0	-	-	50.0	-
生活関連サービス業、娯楽業	(1)	100.0	-	-	-	-	-
教育、学習支援業	-	-	-	-	-	-	-
医療・福祉	(1)	100.0	-	-	-	-	-
その他サービス業	(8)	75.0	25.0	25.0	-	-	25.0
F2 従業員数							
1～29人	(15)	53.3	26.7	33.3	6.7	6.7	20.0
30～99人	(4)	75.0	25.0	25.0	-	25.0	-
100～299人	(10)	50.0	30.0	10.0	-	-	10.0
300～499人	(6)	33.3	50.0	16.7	-	16.7	66.7
500～999人	(1)	100.0	-	-	-	-	-
1000人以上	(15)	93.3	13.3	33.3	33.3	-	66.7

Q13 適用している労働時間管理の制度 C.モバイルワーク(複数回答)

	計 (N)	通常の 労働時間 管理	事業場 外のみ なし労働	専門業 務型 裁量労働 制	企画業 務型 裁量労働 制	変形労働 時間制	フレック スタイム 制
	(152)	73.0	30.9	9.9	4.6	9.2	19.7
F1 業種							
建設業	(19)	94.7	10.5	10.5	-	10.5	10.5
製造業	(49)	71.4	30.6	4.1	4.1	2.0	24.5
電気・ガス・熱供給・水道業	(2)	100.0	-	-	-	-	-
情報通信業	(8)	87.5	75.0	62.5	12.5	12.5	50.0
運輸業、郵便業	(3)	66.7	33.3	33.3	33.3	-	-
卸売業、小売業	(38)	68.4	34.2	5.3	7.9	10.5	21.1
金融業、保険業	(1)	100.0	-	-	-	-	-
不動産業、物品賃貸業	(3)	66.7	-	-	-	-	33.3
学術研究、専門・技術サービス業	(4)	75.0	50.0	25.0	-	-	25.0
宿泊業、飲食サービス業	(6)	33.3	33.3	-	-	50.0	-
生活関連サービス業、娯楽業	(3)	66.7	-	33.3	-	33.3	-
教育、学習支援業	-	-	-	-	-	-	-
医療・福祉	(1)	100.0	-	-	-	-	-
その他サービス業	(15)	66.7	40.0	6.7	-	13.3	13.3
F2 従業員数							
1～29人	(20)	75.0	10.0	10.0	-	-	15.0
30～99人	(17)	64.7	29.4	5.9	-	17.6	5.9
100～299人	(31)	77.4	32.3	6.5	-	3.2	6.5
300～499人	(21)	71.4	38.1	9.5	4.8	9.5	19.0
500～999人	(19)	68.4	26.3	10.5	-	5.3	21.1
1000人以上	(44)	75.0	38.6	13.6	13.6	15.9	36.4

Q14 認められている労働 イ)通常の労働時間管理(複数回答)

	計 (N)	法定時 間外 労働	所定時 間外 労働	法定休 日労働	所定休 日労働	深夜労働
	(105)	78.1	82.9	62.9	71.4	64.8
F1 業種						
建設業	(16)	81.3	87.5	62.5	81.3	68.8
製造業	(31)	74.2	83.9	54.8	67.7	67.7
電気・ガス・熱供給・水道業	(2)	100.0	50.0	50.0	50.0	-
情報通信業	(7)	100.0	100.0	85.7	85.7	100.0
運輸業、郵便業	(3)	100.0	33.3	-	-	33.3
卸売業、小売業	(24)	70.8	87.5	62.5	70.8	66.7
金融業、保険業	(1)	100.0	100.0	100.0	100.0	-
不動産業、物品賃貸業	(1)	100.0	-	-	-	-
学術研究、専門・技術サービス業	(3)	66.7	66.7	66.7	66.7	33.3
宿泊業、飲食サービス業	(2)	100.0	50.0	100.0	50.0	50.0
生活関連サービス業、娯楽業	(3)	66.7	100.0	66.7	66.7	66.7
教育、学習支援業	-	-	-	-	-	-
医療・福祉	(1)	100.0	-	-	-	-
その他サービス業	(11)	72.7	90.9	90.9	100.0	72.7
F2 従業員数						
1～29人	(13)	61.5	53.8	38.5	38.5	15.4
30～99人	(11)	90.9	63.6	54.5	54.5	45.5
100～299人	(23)	78.3	78.3	56.5	60.9	60.9
300～499人	(13)	84.6	92.3	92.3	92.3	76.9
500～999人	(11)	72.7	100.0	63.6	90.9	81.8
1000人以上	(34)	79.4	94.1	67.6	82.4	82.4

Q14 認められている労働 ロ) 事業場外のみなし労働(複数回答)

	計 (N)	法定時 間外 労働	所定時 間外 労働	法定休 日労働	所定休 日労働	深夜労 働
	(41)	68.3	82.9	73.2	75.6	63.4
F1 業種						
建設業	(2)	100.0	100.0	100.0	100.0	100.0
製造業	(13)	53.8	84.6	53.8	69.2	46.2
電気・ガス・熱供給・水道業	-	-	-	-	-	-
情報通信業	(4)	75.0	75.0	100.0	100.0	100.0
運輸業、郵便業	-	-	-	-	-	-
卸売業、小売業	(12)	75.0	91.7	75.0	66.7	66.7
金融業、保険業	-	-	-	-	-	-
不動産業、物品賃貸業	-	-	-	-	-	-
学術研究、専門・技術サービス業	(2)	100.0	100.0	100.0	100.0	100.0
宿泊業、飲食サービス業	(3)	100.0	66.7	100.0	66.7	66.7
生活関連サービス業、娯楽業	-	-	-	-	-	-
教育、学習支援業	-	-	-	-	-	-
医療・福祉	-	-	-	-	-	-
その他サービス業	(5)	40.0	60.0	60.0	80.0	40.0
F2 従業員数						
1～29人	(1)	-	100.0	-	-	-
30～99人	(6)	66.7	66.7	50.0	33.3	33.3
100～299人	(10)	70.0	70.0	80.0	80.0	80.0
300～499人	(10)	70.0	90.0	90.0	90.0	60.0
500～999人	(3)	100.0	100.0	100.0	100.0	100.0
1000人以上	(11)	63.6	90.9	63.6	81.8	63.6

Q14 認められている労働 ハ) 専門業務型裁量労働制(複数回答)

	計 (N)	法定時 間外 労働	所定時 間外 労働	法定休 日労働	所定休 日労働	深夜労 働
	(18)	50.0	83.3	50.0	55.6	55.6
F1 業種						
建設業	(2)	50.0	100.0	50.0	50.0	50.0
製造業	(5)	60.0	100.0	40.0	40.0	-
電気・ガス・熱供給・水道業	-	-	-	-	-	-
情報通信業	(4)	75.0	75.0	75.0	100.0	100.0
運輸業、郵便業	-	-	-	-	-	-
卸売業、小売業	(4)	25.0	75.0	25.0	25.0	75.0
金融業、保険業	-	-	-	-	-	-
不動産業、物品賃貸業	-	-	-	-	-	-
学術研究、専門・技術サービス業	(2)	-	50.0	50.0	50.0	50.0
宿泊業、飲食サービス業	-	-	-	-	-	-
生活関連サービス業、娯楽業	-	-	-	-	-	-
教育、学習支援業	-	-	-	-	-	-
医療・福祉	-	-	-	-	-	-
その他サービス業	(1)	100.0	100.0	100.0	100.0	100.0
F2 従業員数						
1～29人	(6)	16.7	83.3	16.7	16.7	33.3
30～99人	(4)	50.0	75.0	75.0	75.0	25.0
100～299人	(2)	50.0	50.0	100.0	100.0	100.0
300～499人	(1)	100.0	100.0	100.0	100.0	100.0
500～999人	(1)	-	100.0	-	-	100.0
1000人以上	(4)	100.0	100.0	50.0	75.0	75.0

Q14 認められている労働 二) 企画業務型裁量労働制(複数回答)

	計 (N)	法定時 間外 労働	所定時 間外 労働	法定休 日労働	所定休 日労働	深夜労 働
	(6)	66.7	83.3	33.3	66.7	66.7
F1 業種						
建設業	-	-	-	-	-	-
製造業	(2)	50.0	50.0	-	50.0	50.0
電気・ガス・熱供給・水道業	-	-	-	-	-	-
情報通信業	(1)	100.0	100.0	-	100.0	100.0
運輸業、郵便業	-	-	-	-	-	-
卸売業、小売業	(3)	66.7	100.0	66.7	66.7	66.7
金融業、保険業	-	-	-	-	-	-
不動産業、物品賃貸業	-	-	-	-	-	-
学術研究、専門・技術サービス業	-	-	-	-	-	-
宿泊業、飲食サービス業	-	-	-	-	-	-
生活関連サービス業、娯楽業	-	-	-	-	-	-
教育、学習支援業	-	-	-	-	-	-
医療・福祉	-	-	-	-	-	-
その他サービス業	-	-	-	-	-	-
F2 従業員数						
1～29人	(1)	-	100.0	-	-	-
30～99人	-	-	-	-	-	-
100～299人	-	-	-	-	-	-
300～499人	-	-	-	-	-	-
500～999人	-	-	-	-	-	-
1000人以上	(5)	80.0	80.0	40.0	80.0	80.0

Q14 認められている労働 ホ) 変形労働時間制(複数回答)

	計 (N)	法定時 間外 労働	所定時 間外 労働	法定休 日労働	所定休 日労働	深夜労 働
	(14)	50.0	78.6	35.7	71.4	71.4
F1 業種						
建設業	(2)	100.0	100.0	50.0	50.0	50.0
製造業	-	-	-	-	-	-
電気・ガス・熱供給・水道業	-	-	-	-	-	-
情報通信業	(1)	100.0	100.0	100.0	100.0	100.0
運輸業、郵便業	-	-	-	-	-	-
卸売業、小売業	(5)	40.0	100.0	40.0	80.0	40.0
金融業、保険業	-	-	-	-	-	-
不動産業、物品賃貸業	-	-	-	-	-	-
学術研究、専門・技術サービス業	-	-	-	-	-	-
宿泊業、飲食サービス業	(3)	-	66.7	-	66.7	100.0
生活関連サービス業、娯楽業	(1)	-	-	-	-	100.0
教育、学習支援業	-	-	-	-	-	-
医療・福祉	-	-	-	-	-	-
その他サービス業	(2)	100.0	50.0	50.0	100.0	100.0
F2 従業員数						
1～29人	(1)	-	100.0	-	-	-
30～99人	(2)	100.0	100.0	50.0	50.0	50.0
100～299人	(1)	-	100.0	-	100.0	100.0
300～499人	(2)	50.0	50.0	50.0	50.0	100.0
500～999人	(1)	100.0	-	-	100.0	100.0
1000人以上	(7)	42.9	85.7	42.9	85.7	71.4

Q14 認められている労働 へ)フレックスタイム制(複数回答)

	計 (N)	法定時 間外 労働	所定時 間外 労働	法定休 日労働	所定休 日労働	深夜勞 働
	(36)	72.2	94.4	63.9	83.3	77.8
F1 業種						
建設業	(2)	50.0	100.0	50.0	50.0	50.0
製造業	(15)	73.3	93.3	66.7	86.7	80.0
電気・ガス・熱供給・水道業	-	-	-	-	-	-
情報通信業	(5)	100.0	100.0	80.0	80.0	100.0
運輸業、郵便業	-	-	-	-	-	-
卸売業、小売業	(10)	70.0	100.0	60.0	90.0	80.0
金融業、保険業	-	-	-	-	-	-
不動産業、物品賃貸業	(1)	-	100.0	-	-	-
学術研究、専門・技術サービス業	(1)	100.0	100.0	100.0	100.0	100.0
宿泊業、飲食サービス業	-	-	-	-	-	-
生活関連サービス業、娯楽業	-	-	-	-	-	-
教育、学習支援業	-	-	-	-	-	-
医療・福祉	-	-	-	-	-	-
その他サービス業	(2)	50.0	50.0	50.0	100.0	50.0
F2 従業員数						
1～29人	(4)	25.0	75.0	25.0	50.0	25.0
30～99人	(1)	100.0	100.0	100.0	100.0	100.0
100～299人	(3)	100.0	100.0	100.0	100.0	100.0
300～499人	(6)	83.3	100.0	83.3	83.3	83.3
500～999人	(4)	100.0	100.0	75.0	100.0	100.0
1000人以上	(18)	66.7	94.4	55.6	83.3	77.8

Q14付問_1 深夜労働の実態

	計 (N)	ある	ない
	(97)	72.2	27.8
F1 業種			
建設業	(11)	63.6	36.4
製造業	(32)	62.5	37.5
電気・ガス・熱供給・水道業	-	-	-
情報通信業	(9)	88.9	11.1
運輸業、郵便業	(1)	100.0	-
卸売業、小売業	(25)	84.0	16.0
金融業、保険業	-	-	-
不動産業、物品賃貸業	-	-	-
学術研究、専門・技術サービス業	(2)	100.0	-
宿泊業、飲食サービス業	(5)	100.0	-
生活関連サービス業、娯楽業	(3)	66.7	33.3
教育、学習支援業	-	-	-
医療・福祉	-	-	-
その他サービス業	(9)	44.4	55.6
F2 従業員数			
1～29人	(5)	60.0	40.0
30～99人	(7)	57.1	42.9
100～299人	(22)	68.2	31.8
300～499人	(15)	66.7	33.3
500～999人	(16)	68.8	31.3
1000人以上	(32)	84.4	15.6

Q14付問_2 深夜労働がある理由(複数回答)

	計 (N)	海外対応を要する業務を実施するため	所定労働時間が深夜であるため	職務上深夜に実施せざるを得ない業務があるため	集中して作業が出来るため	深夜し時間がとれないため	その他
	(70)	22.9	7.1	58.6	11.4	5.7	25.7
F1 業種							
建設業	(7)	14.3	-	71.4	-	-	28.6
製造業	(20)	30.0	5.0	60.0	10.0	-	25.0
電気・ガス・熱供給・水道業	-	-	-	-	-	-	-
情報通信業	(8)	37.5	12.5	62.5	-	12.5	50.0
運輸業、郵便業	(1)	-	-	100.0	-	-	-
卸売業、小売業	(21)	28.6	4.8	42.9	23.8	14.3	19.0
金融業、保険業	-	-	-	-	-	-	-
不動産業、物品賃貸業	-	-	-	-	-	-	-
学術研究、専門・技術サービス業	(2)	-	-	100.0	-	-	-
宿泊業、飲食サービス業	(5)	-	20.0	60.0	20.0	-	40.0
生活関連サービス業、娯楽業	(2)	-	-	100.0	-	-	-
教育、学習支援業	-	-	-	-	-	-	-
医療・福祉	-	-	-	-	-	-	-
その他サービス業	(4)	-	25.0	50.0	-	-	25.0
F2 従業員数							
1～29人	(3)	66.7	-	33.3	33.3	33.3	-
30～99人	(4)	25.0	-	75.0	-	-	25.0
100～299人	(15)	20.0	13.3	40.0	20.0	-	33.3
300～499人	(10)	-	-	80.0	10.0	-	20.0
500～999人	(11)	36.4	-	63.6	9.1	-	18.2
1000人以上	(27)	22.2	11.1	59.3	7.4	11.1	29.6

Q15 テレワークの勤務時間管理 A.終日在宅勤務(複数回答)

	計 (N)	情報通信機器を利用して常時通信可能	始業・終業時刻を電話やメールで伝達	中断する場合に電話やメールで伝達	まとめて業務報告などで報告	その他	特に何もしていない
	(55)	38.2	45.5	10.9	30.9	10.9	14.5
F1 業種							
建設業	(3)	33.3	33.3	-	-	33.3	-
製造業	(16)	56.3	50.0	12.5	31.3	-	12.5
電気・ガス・熱供給・水道業	(1)	-	-	-	-	-	100.0
情報通信業	(9)	33.3	55.6	22.2	55.6	11.1	-
運輸業、郵便業	(1)	-	100.0	-	-	-	-
卸売業、小売業	(12)	41.7	41.7	8.3	16.7	25.0	8.3
金融業、保険業	-	-	-	-	-	-	-
不動産業、物品賃貸業	(3)	33.3	33.3	33.3	33.3	33.3	66.7
学術研究、専門・技術サービス業	-	-	-	-	-	-	-
宿泊業、飲食サービス業	(1)	-	-	-	100.0	-	-
生活関連サービス業、娯楽業	(1)	-	100.0	-	-	-	-
教育、学習支援業	-	-	-	-	-	-	-
医療・福祉	(2)	-	50.0	-	50.0	-	-
その他サービス業	(6)	33.3	33.3	-	33.3	-	33.3
F2 従業員数							
1～29人	(11)	36.4	18.2	9.1	18.2	27.3	45.5
30～99人	(7)	28.6	42.9	14.3	14.3	14.3	14.3
100～299人	(9)	33.3	22.2	11.1	44.4	-	22.2
300～499人	(4)	50.0	50.0	-	75.0	25.0	-
500～999人	(4)	-	50.0	-	50.0	-	-
1000人以上	(20)	50.0	70.0	15.0	25.0	5.0	-

Q15 テレワークの勤務時間管理 B.一部在宅勤務(複数回答)

	計 (N)	情報通 信機器 を利用 して常 時通信 可能	始業・ 終業時 刻を電 話や メール で伝達	中断す る場合 に電話 やメー ルで伝 達	まとめ て業務 報告な どで報 告	その他	特に何 もして いない
	(50)	30.0	46.0	12.0	32.0	8.0	22.0
F1 業種							
建設業	(1)	-	100.0	-	-	-	-
製造業	(11)	63.6	63.6	27.3	36.4	-	-
電気・ガス・熱供給・水道業	(1)	-	-	-	-	-	100.0
情報通信業	(6)	50.0	66.7	33.3	50.0	16.7	-
運輸業、郵便業	-	-	-	-	-	-	-
卸売業、小売業	(15)	13.3	33.3	6.7	26.7	20.0	33.3
金融業、保険業	(1)	-	100.0	-	-	-	-
不動産業、物品賃貸業	(2)	-	-	-	-	-	100.0
学術研究、専門・技術サービス業	(1)	100.0	-	-	-	-	-
宿泊業、飲食サービス業	(2)	-	50.0	-	50.0	-	-
生活関連サービス業、娯楽業	(1)	-	100.0	-	100.0	-	-
教育、学習支援業	-	-	-	-	-	-	-
医療・福祉	(1)	-	-	-	100.0	-	-
その他サービス業	(8)	25.0	37.5	-	25.0	-	37.5
F2 従業員数							
1～29人	(16)	31.3	25.0	12.5	18.8	12.5	43.8
30～99人	(4)	-	25.0	-	25.0	25.0	25.0
100～299人	(9)	11.1	55.6	11.1	44.4	-	33.3
300～499人	(5)	20.0	20.0	-	80.0	-	-
500～999人	(1)	-	100.0	-	-	-	-
1000人以上	(15)	53.3	73.3	20.0	26.7	6.7	-

Q15 テレワークの勤務時間管理 C.モバイルワーク(複数回答)

	計 (N)	情報通 信機器 を利用 して常 時通信 可能	始業・ 終業時 刻を電 話や メール で伝達	中断す る場合 に電話 やメー ルで伝 達	まとめ て業務 報告な どで報 告	その他	特に何 もして いない
	(154)	25.3	16.9	0.6	26.6	14.9	32.5
F1 業種							
建設業	(19)	26.3	21.1	-	21.1	21.1	21.1
製造業	(49)	26.5	18.4	-	32.7	12.2	32.7
電気・ガス・熱供給・水道業	(2)	-	-	-	-	-	100.0
情報通信業	(8)	25.0	12.5	12.5	37.5	12.5	25.0
運輸業、郵便業	(3)	-	-	-	66.7	-	33.3
卸売業、小売業	(39)	28.2	17.9	-	23.1	12.8	35.9
金融業、保険業	(1)	100.0	-	-	-	100.0	-
不動産業、物品賃貸業	(3)	-	-	-	-	-	100.0
学術研究、専門・技術サービス業	(4)	25.0	25.0	-	50.0	-	25.0
宿泊業、飲食サービス業	(6)	16.7	-	-	16.7	50.0	16.7
生活関連サービス業、娯楽業	(3)	33.3	-	-	33.3	-	33.3
教育、学習支援業	-	-	-	-	-	-	-
医療・福祉	(1)	-	-	-	100.0	-	-
その他サービス業	(16)	25.0	25.0	-	12.5	18.8	31.3
F2 従業員数							
1～29人	(21)	19.0	19.0	-	14.3	9.5	52.4
30～99人	(17)	17.6	11.8	-	5.9	17.6	47.1
100～299人	(32)	28.1	18.8	-	31.3	12.5	31.3
300～499人	(22)	36.4	31.8	-	18.2	18.2	18.2
500～999人	(19)	15.8	15.8	-	47.4	15.8	31.6
1000人以上	(43)	27.9	9.3	2.3	32.6	16.3	25.6

Q16 テレワーク就業場所の管理 A.終日在宅勤務(複数回答)

	計 (N)	情報通 信機器 を利用 して常 時通信 可能	始業・ 終業時 刻に電 話や メール で伝達	移動す る場合 に電話 やメー ルで伝 達	まとめ て業務 報告な どで報 告	その他	特に何 もして いない
	(55)	3.6	38.2	9.1	21.8	10.9	38.2
F1 業種							
建設業	(3)	-	66.7	-	-	33.3	-
製造業	(16)	-	50.0	12.5	25.0	-	37.5
電気・ガス・熱供給・水道業	(1)	-	-	-	-	-	100.0
情報通信業	(9)	-	33.3	11.1	22.2	22.2	33.3
運輸業、郵便業	(1)	-	100.0	-	-	-	-
卸売業、小売業	(12)	-	33.3	8.3	16.7	16.7	41.7
金融業、保険業	-	-	-	-	-	-	-
不動産業、物品賃貸業	(3)	33.3	33.3	33.3	33.3	33.3	66.7
学術研究、専門・技術サービス業	-	-	-	-	-	-	-
宿泊業、飲食サービス業	(1)	-	-	-	100.0	-	-
生活関連サービス業、娯楽業	(1)	-	100.0	-	-	-	-
教育、学習支援業	-	-	-	-	-	-	-
医療・福祉	(2)	-	50.0	-	50.0	-	-
その他サービス業	(6)	16.7	-	-	16.7	-	66.7
F2 従業員数							
1～29人	(11)	18.2	9.1	9.1	9.1	18.2	72.7
30～99人	(7)	-	42.9	-	-	-	57.1
100～299人	(9)	-	-	-	44.4	-	55.6
300～499人	(4)	-	50.0	25.0	50.0	25.0	25.0
500～999人	(4)	-	50.0	-	50.0	-	-
1000人以上	(20)	-	65.0	15.0	15.0	15.0	15.0

Q16 テレワーク就業場所の管理 B.一部在宅勤務(複数回答)

	計 (N)	情報通 信機器 を利用 して常 時通信 可能	始業・ 終業時 刻に電 話や メール で伝達	移動す る場合 に電話 やメー ルで伝 達	まとめ て業務 報告な どで報 告	その他	特に何 もして いない
	(50)	4.0	32.0	14.0	22.0	8.0	38.0
F1 業種							
建設業	(1)	-	100.0	-	-	-	-
製造業	(11)	-	54.5	36.4	27.3	-	18.2
電気・ガス・熱供給・水道業	(1)	-	-	-	-	-	100.0
情報通信業	(6)	-	33.3	16.7	16.7	50.0	16.7
運輸業、郵便業	-	-	-	-	-	-	-
卸売業、小売業	(15)	6.7	20.0	6.7	13.3	6.7	60.0
金融業、保険業	(1)	-	100.0	-	-	-	-
不動産業、物品賃貸業	(2)	-	-	-	-	-	100.0
学術研究、専門・技術サービス業	(1)	-	-	-	100.0	-	-
宿泊業、飲食サービス業	(2)	-	50.0	50.0	50.0	-	-
生活関連サービス業、娯楽業	(1)	-	-	-	100.0	-	-
教育、学習支援業	-	-	-	-	-	-	-
医療・福祉	(1)	-	-	-	100.0	-	-
その他サービス業	(8)	12.5	25.0	-	12.5	-	50.0
F2 従業員数							
1～29人	(16)	6.3	18.8	12.5	6.3	6.3	62.5
30～99人	(4)	-	25.0	25.0	-	-	75.0
100～299人	(9)	-	11.1	-	44.4	11.1	33.3
300～499人	(5)	20.0	-	20.0	60.0	-	20.0
500～999人	(1)	-	100.0	-	-	-	-
1000人以上	(15)	-	66.7	20.0	20.0	13.3	13.3

Q16 テレワーク就業場所の管理 C.モバイルワーク(複数回答)

	計 (N)	情報通 信機器 を利用 して常 時通信 可能	始業・ 終業時 刻に電 話やメ ールで 伝達	移動す る場合 に電話 やメー ルで伝 達	まとめ て業務 報告な どで報 告	その他	特に何 もして いない
	(153)	9.8	13.1	9.8	27.5	10.5	42.5
F1 業種							
建設業	(19)	10.5	21.1	10.5	26.3	10.5	31.6
製造業	(48)	6.3	6.3	12.5	29.2	10.4	43.8
電気・ガス・熱供給・水道業	(2)	-	-	-	50.0	-	50.0
情報通信業	(8)	-	25.0	25.0	37.5	12.5	50.0
運輸業、郵便業	(3)	-	-	-	66.7	-	33.3
卸売業、小売業	(39)	15.4	10.3	7.7	23.1	5.1	51.3
金融業、保険業	(1)	100.0	-	-	-	-	-
不動産業、物品賃貸業	(3)	-	-	-	-	-	100.0
学術研究、専門・技術サービス業	(4)	-	25.0	25.0	50.0	25.0	-
宿泊業、飲食サービス業	(6)	-	-	-	33.3	66.7	-
生活関連サービス業、娯楽業	(3)	33.3	33.3	-	33.3	-	33.3
教育、学習支援業	-	-	-	-	-	-	-
医療・福祉	(1)	-	-	-	100.0	-	-
その他サービス業	(16)	12.5	31.3	6.3	12.5	6.3	50.0
F2 従業員数							
1～29人	(21)	4.8	14.3	9.5	9.5	9.5	61.9
30～99人	(17)	17.6	11.8	5.9	5.9	11.8	47.1
100～299人	(32)	9.4	12.5	3.1	34.4	6.3	40.6
300～499人	(22)	13.6	18.2	18.2	27.3	18.2	22.7
500～999人	(18)	5.6	11.1	5.6	38.9	5.6	44.4
1000人以上	(43)	9.3	11.6	14.0	34.9	11.6	41.9

Q17 賃金額決定の際に考慮する要素 A.終日在宅勤務(複数回答)

	計 (N)	年齢や 勤続年 数	職務遂 行能力	仕事の 種類や 性質	仕事の 成果	適用さ れる最 低賃金 の額	その他
	(53)	20.8	56.6	35.8	64.2	3.8	20.8
F1 業種							
建設業	(3)	-	33.3	33.3	33.3	-	66.7
製造業	(16)	25.0	68.8	56.3	75.0	6.3	6.3
電気・ガス・熱供給・水道業	(1)	100.0	100.0	100.0	100.0	-	-
情報通信業	(8)	25.0	62.5	37.5	75.0	-	12.5
運輸業、郵便業	(1)	-	-	-	100.0	-	-
卸売業、小売業	(12)	16.7	41.7	25.0	50.0	-	41.7
金融業、保険業	-	-	-	-	-	-	-
不動産業、物品賃貸業	(3)	-	-	-	33.3	-	66.7
学術研究、専門・技術サービス業	-	-	-	-	-	-	-
宿泊業、飲食サービス業	(1)	100.0	100.0	100.0	100.0	-	-
生活関連サービス業、娯楽業	(1)	-	100.0	-	100.0	-	-
教育、学習支援業	-	-	-	-	-	-	-
医療・福祉	(2)	-	50.0	-	50.0	-	-
その他サービス業	(5)	20.0	80.0	20.0	60.0	20.0	-
F2 従業員数							
1～29人	(11)	18.2	45.5	27.3	36.4	9.1	36.4
30～99人	(7)	14.3	85.7	14.3	57.1	-	14.3
100～299人	(9)	11.1	33.3	33.3	44.4	-	22.2
300～499人	(4)	75.0	75.0	75.0	100.0	25.0	-
500～999人	(4)	50.0	75.0	25.0	100.0	-	-
1000人以上	(18)	11.1	55.6	44.4	77.8	-	22.2

Q17 賃金額決定の際に考慮する要素 B.一部在宅勤務(複数回答)

	計 (N)	年齢や 勤続年 数	職務遂 行能力	仕事の 種類や 性質	仕事の 成果	適用さ れる最 低賃金 の額	その他
	(48)	18.8	58.3	50.0	64.6	4.2	18.8
F1 業種							
建設業	(1)	-	100.0	100.0	100.0	-	-
製造業	(11)	18.2	63.6	63.6	72.7	-	9.1
電気・ガス・熱供給・水道業	(1)	100.0	100.0	100.0	100.0	-	-
情報通信業	(5)	20.0	60.0	60.0	80.0	-	20.0
運輸業、郵便業	-	-	-	-	-	-	-
卸売業、小売業	(15)	13.3	53.3	40.0	66.7	-	33.3
金融業、保険業	(1)	-	-	-	100.0	-	-
不動産業、物品賃貸業	(2)	-	-	-	-	-	100.0
学術研究、専門・技術サービス業	(1)	-	100.0	-	-	-	-
宿泊業、飲食サービス業	(2)	50.0	100.0	100.0	50.0	-	-
生活関連サービス業、娯楽業	(1)	-	-	100.0	-	-	-
教育、学習支援業	-	-	-	-	-	-	-
医療・福祉	(1)	-	-	-	100.0	-	-
その他サービス業	(7)	28.6	71.4	42.9	57.1	28.6	-
F2 従業員数							
1～29人	(15)	6.7	46.7	40.0	53.3	6.7	26.7
30～99人	(4)	25.0	75.0	50.0	50.0	-	25.0
100～299人	(9)	33.3	55.6	55.6	55.6	11.1	11.1
300～499人	(5)	20.0	80.0	80.0	80.0	-	-
500～999人	(1)	100.0	100.0	100.0	100.0	-	-
1000人以上	(14)	14.3	57.1	42.9	78.6	-	21.4

Q17 賃金額決定の際に考慮する要素 C.モバイルワーク(複数回答)

	計 (N)	年齢や 勤続年 数	職務遂 行能力	仕事の 種類や 性質	仕事の 成果	適用さ れる最 低賃金 の額	その他
	(148)	26.4	58.1	43.2	60.1	3.4	20.9
F1 業種							
建設業	(19)	36.8	63.2	47.4	52.6	5.3	15.8
製造業	(44)	20.5	54.5	43.2	63.6	2.3	22.7
電気・ガス・熱供給・水道業	(2)	50.0	50.0	100.0	50.0	-	-
情報通信業	(8)	25.0	75.0	62.5	87.5	-	12.5
運輸業、郵便業	(3)	33.3	66.7	100.0	33.3	-	33.3
卸売業、小売業	(40)	27.5	57.5	37.5	60.0	2.5	25.0
金融業、保険業	(1)	-	100.0	-	100.0	-	-
不動産業、物品賃貸業	(3)	-	-	-	33.3	-	66.7
学術研究、専門・技術サービス業	(4)	50.0	50.0	50.0	50.0	-	-
宿泊業、飲食サービス業	(6)	16.7	83.3	50.0	66.7	16.7	16.7
生活関連サービス業、娯楽業	(3)	-	66.7	33.3	33.3	-	-
教育、学習支援業	-	-	-	-	-	-	-
医療・福祉	(1)	-	-	-	100.0	-	-
その他サービス業	(14)	35.7	57.1	35.7	57.1	7.1	21.4
F2 従業員数							
1～29人	(20)	20.0	45.0	30.0	50.0	5.0	15.0
30～99人	(17)	17.6	52.9	29.4	52.9	-	35.3
100～299人	(29)	24.1	58.6	51.7	58.6	3.4	6.9
300～499人	(23)	26.1	52.2	47.8	65.2	4.3	26.1
500～999人	(18)	38.9	61.1	44.4	50.0	-	27.8
1000人以上	(41)	29.3	68.3	46.3	70.7	4.9	22.0

Q17付問 賃金額決定の考慮要素 A.雇用形態(複数回答)

	計(N)	正社員	出向社員	契約社員	嘱託社員	パートタイム社員	派遣社員	その他
	(7)	85.7	14.3	28.6	28.6	28.6	14.3	-
F1 業種								
建設業	(1)	-	-	-	-	100.0	-	-
製造業	(2)	100.0	50.0	50.0	50.0	50.0	50.0	-
電気・ガス・熱供給・水道業	-	-	-	-	-	-	-	-
情報通信業	-	-	-	-	-	-	-	-
運輸業、郵便業	-	-	-	-	-	-	-	-
卸売業、小売業	(1)	100.0	-	100.0	100.0	-	-	-
金融業、保険業	-	-	-	-	-	-	-	-
不動産業、物品賃貸業	-	-	-	-	-	-	-	-
学術研究、専門・技術サービス業	-	-	-	-	-	-	-	-
宿泊業、飲食サービス業	(1)	100.0	-	-	-	-	-	-
生活関連サービス業、娯楽業	-	-	-	-	-	-	-	-
教育、学習支援業	-	-	-	-	-	-	-	-
医療・福祉	-	-	-	-	-	-	-	-
その他サービス業	(2)	100.0	-	-	-	-	-	-
F2 従業員数								
1～29人	(1)	100.0	-	-	-	-	-	-
30～99人	-	-	-	-	-	-	-	-
100～299人	(2)	100.0	-	50.0	50.0	-	-	-
300～499人	(2)	50.0	-	-	-	100.0	-	-
500～999人	-	-	-	-	-	-	-	-
1000人以上	(2)	100.0	50.0	50.0	50.0	-	50.0	-

Q17付問 賃金額決定の考慮要素 B.業務内容(複数回答)

	計(N)	総務・人事・経理	一般事務・受付・秘書	営業・販売	接客サービス	事務系専門職	技術系専門職	医療・教育関係の専門職	現場管理・監督	製造・建設の作業	輸送・運転	警備・清掃	その他
	(7)	42.9	28.6	71.4	14.3	14.3	28.6	14.3	14.3	14.3	14.3	14.3	14.3
F1 業種													
建設業	(1)	100.0	100.0	-	-	-	-	-	-	-	-	-	-
製造業	(2)	50.0	50.0	100.0	50.0	50.0	50.0	50.0	50.0	50.0	50.0	50.0	50.0
電気・ガス・熱供給・水道業	-	-	-	-	-	-	-	-	-	-	-	-	-
情報通信業	-	-	-	-	-	-	-	-	-	-	-	-	-
運輸業、郵便業	-	-	-	-	-	-	-	-	-	-	-	-	-
卸売業、小売業	(1)	-	-	100.0	-	100.0	-	-	-	-	-	-	-
金融業、保険業	-	-	-	-	-	-	-	-	-	-	-	-	-
不動産業、物品賃貸業	-	-	-	-	-	-	-	-	-	-	-	-	-
学術研究、専門・技術サービス業	-	-	-	-	-	-	-	-	-	-	-	-	-
宿泊業、飲食サービス業	(1)	-	-	100.0	-	-	-	-	-	-	-	-	-
生活関連サービス業、娯楽業	-	-	-	-	-	-	-	-	-	-	-	-	-
教育、学習支援業	-	-	-	-	-	-	-	-	-	-	-	-	-
医療・福祉	-	-	-	-	-	-	-	-	-	-	-	-	-
その他サービス業	(2)	50.0	-	50.0	-	-	-	-	-	-	-	-	-
F2 従業員数													
1～29人	(1)	-	-	100.0	-	-	-	-	-	-	-	-	-
30～99人	-	-	-	-	-	-	-	-	-	-	-	-	-
100～299人	(2)	50.0	-	50.0	-	-	50.0	-	-	-	-	-	-
300～499人	(2)	100.0	100.0	50.0	50.0	50.0	50.0	50.0	50.0	50.0	50.0	50.0	50.0
500～999人	-	-	-	-	-	-	-	-	-	-	-	-	-
1000人以上	(2)	-	-	100.0	-	-	-	-	-	-	-	-	-

Q18 会社が貸与・費用を負担 A.終日在宅勤務(複数回答)

	計(N)	一般加入電話、ネット接続の回線	携帯電話・PHS	Wi-Fi、無線LAN	タブレット端末	パソコン	ファックス	机・いす・書類キャビネットなど	その他	会社は一切負担していない
	(55)	25.5	49.1	21.8	21.8	65.5	12.7	5.5	14.5	12.7
F1 業種										
建設業	(4)	75.0	75.0	25.0	25.0	75.0	25.0	-	-	-
製造業	(15)	20.0	46.7	13.3	13.3	73.3	6.7	6.7	26.7	6.7
電気・ガス・熱供給・水道業	(1)	-	-	-	-	-	-	-	100.0	-
情報通信業	(9)	11.1	22.2	11.1	11.1	77.8	-	-	11.1	11.1
運輸業、郵便業	(1)	-	-	-	-	-	-	-	-	100.0
卸売業、小売業	(13)	46.2	69.2	46.2	30.8	76.9	30.8	15.4	-	-
金融業、保険業	-	-	-	-	-	-	-	-	-	-
不動産業、物品賃貸業	(2)	-	50.0	-	50.0	50.0	-	-	-	50.0
学術研究、専門・技術サービス業	-	-	-	-	-	-	-	-	-	-
宿泊業、飲食サービス業	(1)	-	-	-	-	-	-	-	-	100.0
生活関連サービス業、娯楽業	(1)	-	100.0	-	-	-	-	-	-	-
教育、学習支援業	-	-	-	-	-	-	-	-	-	-
医療・福祉	(2)	-	-	-	50.0	-	-	-	-	50.0
その他サービス業	(6)	16.7	66.7	33.3	33.3	66.7	16.7	-	33.3	16.7
F2 従業員数										
1~29人	(11)	36.4	72.7	27.3	27.3	63.6	45.5	9.1	18.2	18.2
30~99人	(7)	42.9	28.6	28.6	28.6	57.1	28.6	28.6	42.9	-
100~299人	(10)	30.0	40.0	40.0	10.0	70.0	-	-	20.0	10.0
300~499人	(4)	-	50.0	25.0	-	50.0	-	-	-	50.0
500~999人	(3)	33.3	33.3	-	-	66.7	-	-	-	-
1000人以上	(20)	15.0	50.0	10.0	30.0	70.0	-	-	5.0	10.0

Q18 会社が貸与・費用を負担 B.一部在宅勤務(複数回答)

	計(N)	一般加入電話、ネット接続の回線	携帯電話・PHS	Wi-Fi、無線LAN	タブレット端末	パソコン	ファックス	机・いす・書類キャビネットなど	その他	会社は一切負担していない
	(50)	16.0	46.0	14.0	18.0	56.0	4.0	-	12.0	22.0
F1 業種										
建設業	(2)	50.0	50.0	-	50.0	50.0	-	-	-	-
製造業	(11)	18.2	36.4	18.2	9.1	72.7	-	-	9.1	9.1
電気・ガス・熱供給・水道業	(1)	-	-	-	-	-	-	-	100.0	-
情報通信業	(6)	-	66.7	-	16.7	50.0	-	-	16.7	16.7
運輸業、郵便業	-	-	-	-	-	-	-	-	-	-
卸売業、小売業	(14)	21.4	42.9	28.6	21.4	50.0	14.3	-	21.4	14.3
金融業、保険業	(1)	-	-	-	-	-	-	-	-	100.0
不動産業、物品賃貸業	(2)	-	50.0	-	50.0	50.0	-	-	-	50.0
学術研究、専門・技術サービス業	(1)	-	-	-	-	100.0	-	-	-	-
宿泊業、飲食サービス業	(2)	-	50.0	-	-	50.0	-	-	-	50.0
生活関連サービス業、娯楽業	(1)	-	-	-	-	-	-	-	-	100.0
教育、学習支援業	-	-	-	-	-	-	-	-	-	-
医療・福祉	(1)	-	-	-	-	-	-	-	-	100.0
その他サービス業	(8)	25.0	75.0	12.5	25.0	75.0	-	-	-	25.0
F2 従業員数										
1~29人	(15)	13.3	26.7	6.7	13.3	33.3	13.3	-	20.0	40.0
30~99人	(4)	-	25.0	25.0	-	75.0	-	-	25.0	-
100~299人	(10)	20.0	60.0	20.0	10.0	50.0	-	-	20.0	30.0
300~499人	(5)	40.0	60.0	40.0	-	60.0	-	-	-	20.0
500~999人	(1)	100.0	100.0	-	-	100.0	-	-	-	-
1000人以上	(15)	6.7	53.3	6.7	40.0	73.3	-	-	-	6.7

Q18 会社が貸与・費用を負担 C.モバイルワーク(複数回答)

	計(N)	一般加入電話、ネット接続の回線	携帯電話・PHS	Wi-Fi、無線LAN	タブレット端末	パソコン	ファックス	机・いす・書類キャビネットなど	その他	会社は一切負担していない
	(157)	36.3	74.5	42.0	38.9	75.2	7.0	7.0	5.1	5.7
F1 業種										
建設業	(19)	63.2	84.2	47.4	57.9	84.2	31.6	26.3	10.5	-
製造業	(49)	40.8	71.4	40.8	28.6	71.4	4.1	4.1	8.2	8.2
電気・ガス・熱供給・水道業	(2)	-	50.0	-	-	50.0	-	-	50.0	-
情報通信業	(9)	22.2	88.9	33.3	33.3	66.7	22.2	22.2	-	11.1
運輸業、郵便業	(3)	-	66.7	33.3	-	100.0	-	-	-	-
卸売業、小売業	(41)	31.7	73.2	53.7	48.8	78.0	2.4	4.9	2.4	2.4
金融業、保険業	(1)	100.0	100.0	-	-	100.0	-	-	-	-
不動産業、物品賃貸業	(3)	-	33.3	-	33.3	33.3	-	-	-	66.7
学術研究、専門・技術サービス業	(4)	100.0	75.0	25.0	25.0	100.0	-	-	-	-
宿泊業、飲食サービス業	(6)	16.7	66.7	66.7	33.3	100.0	-	-	-	-
生活関連サービス業、娯楽業	(3)	-	100.0	33.3	-	33.3	-	-	-	-
教育、学習支援業	-	-	-	-	-	-	-	-	-	-
医療・福祉	(1)	-	-	-	-	-	-	-	-	100.0
その他サービス業	(16)	25.0	81.3	31.3	56.3	75.0	-	-	-	-
F2 従業員数										
1~29人	(21)	42.9	61.9	23.8	28.6	52.4	14.3	4.8	14.3	14.3
30~99人	(17)	47.1	88.2	35.3	35.3	82.4	23.5	23.5	-	-
100~299人	(32)	40.6	81.3	46.9	18.8	75.0	6.3	6.3	6.3	6.3
300~499人	(23)	26.1	82.6	56.5	30.4	73.9	-	-	-	-
500~999人	(18)	27.8	72.2	61.1	50.0	72.2	5.6	5.6	11.1	5.6
1000人以上	(46)	34.8	67.4	34.8	58.7	84.8	2.2	6.5	2.2	6.5

Q19 テレワーク導入の際の説明 A.終日在宅勤務(複数回答)

	計(N)	全従業員に手引き等を配布	対象部署・対象者のみ手引き等を配布	全従業員にガイドラインを提示	対象部署・対象者のみガイドライン	全従業員に説明会を実施	対象部署のみ説明会を実施	人事担当者が直接対象者と上司に説明	対象者と上司に研修実施の形で説明	その他	特に何もしていない
	(56)	23.2	10.7	1.8	-	1.8	5.4	35.7	7.1	10.7	26.8
F1 業種											
建設業	(4)	25.0	-	-	-	-	-	50.0	-	25.0	25.0
製造業	(16)	31.3	12.5	-	-	6.3	-	25.0	12.5	18.8	18.8
電気・ガス・熱供給・水道業	(1)	-	-	-	-	-	-	100.0	-	-	-
情報通信業	(9)	44.4	22.2	11.1	-	-	33.3	33.3	11.1	-	-
運輸業、郵便業	(1)	100.0	-	-	-	-	-	-	-	-	-
卸売業、小売業	(12)	16.7	8.3	-	-	-	-	50.0	8.3	8.3	33.3
金融業、保険業	-	-	-	-	-	-	-	-	-	-	-
不動産業、物品賃貸業	(3)	-	-	-	-	-	-	-	-	-	100.0
学術研究、専門・技術サービス業	-	-	-	-	-	-	-	-	-	-	-
宿泊業、飲食サービス業	(1)	-	-	-	-	-	-	100.0	-	-	-
生活関連サービス業、娯楽業	(1)	-	-	-	-	-	-	100.0	-	-	-
教育、学習支援業	-	-	-	-	-	-	-	-	-	-	-
医療・福祉	(2)	-	-	-	-	-	-	50.0	-	-	50.0
その他サービス業	(6)	-	16.7	-	-	-	-	16.7	-	16.7	50.0
F2 従業員数											
1~29人	(11)	-	-	-	-	-	-	9.1	-	18.2	72.7
30~99人	(7)	-	14.3	-	-	-	-	42.9	-	-	42.9
100~299人	(10)	-	10.0	-	-	-	10.0	30.0	20.0	-	40.0
300~499人	(5)	20.0	-	-	-	-	-	60.0	-	20.0	-
500~999人	(3)	33.3	-	-	-	-	-	66.7	33.3	-	-
1000人以上	(20)	55.0	20.0	5.0	-	5.0	10.0	40.0	5.0	15.0	-

Q19 テレワーク導入の際の説明 B.一部在宅勤務(複数回答)

	計(N)	全従業員に手引き等を配布	対象部署・対象者の手引き等を配布	全従業員にガイドラインを提示	対象部署・対象者のみガイドライン	全従業員に説明会を実施	対象部署のみ説明会を実施	人事担当者が直接対象者と上司に説明	対象者と上司に研修実施の形で説明	その他	特に何もしていない
	(51)	21.6	5.9	2.0	-	2.0	5.9	29.4	3.9	9.8	41.2
F1 業種											
建設業	(2)	50.0	-	-	-	-	-	50.0	-	-	50.0
製造業	(12)	33.3	8.3	-	-	8.3	-	16.7	8.3	25.0	33.3
電気・ガス・熱供給・水道業	(1)	-	-	-	-	-	-	100.0	-	-	-
情報通信業	(6)	66.7	33.3	16.7	-	-	50.0	-	-	-	-
運輸業、郵便業	-	-	-	-	-	-	-	-	-	-	-
卸売業、小売業	(15)	13.3	-	-	-	-	-	33.3	6.7	6.7	53.3
金融業、保険業	(1)	-	-	-	-	-	-	-	-	-	100.0
不動産業、物品賃貸業	(2)	-	-	-	-	-	-	-	-	-	100.0
学術研究、専門・技術サービス業	(1)	-	-	-	-	-	-	100.0	-	-	-
宿泊業、飲食サービス業	(2)	-	-	-	-	-	-	100.0	-	-	-
生活関連サービス業、娯楽業	(1)	-	-	-	-	-	-	100.0	-	-	-
教育、学習支援業	-	-	-	-	-	-	-	-	-	-	-
医療・福祉	(1)	-	-	-	-	-	-	-	-	-	100.0
その他サービス業	(7)	-	-	-	-	-	-	28.6	-	14.3	57.1
F2 従業員数											
1～29人	(15)	-	-	-	-	-	-	20.0	-	-	80.0
30～99人	(4)	-	-	-	-	-	-	25.0	-	25.0	50.0
100～299人	(10)	10.0	10.0	-	-	-	10.0	20.0	10.0	-	50.0
300～499人	(6)	16.7	-	-	-	-	-	33.3	-	16.7	33.3
500～999人	(1)	-	-	-	-	-	-	100.0	-	-	-
1000人以上	(15)	60.0	13.3	6.7	-	6.7	13.3	40.0	6.7	20.0	-

Q19 テレワーク導入の際の説明 C.モバイルワーク(複数回答)

	計(N)	全従業員に手引き等を配布	対象部署・対象者の手引き等を配布	全従業員にガイドラインを提示	対象部署・対象者のみガイドライン	全従業員に説明会を実施	対象部署のみ説明会を実施	人事担当者が直接対象者と上司に説明	対象者と上司に研修実施の形で説明	その他	特に何もしていない
	(155)	9.7	12.9	-	0.6	3.9	12.9	9.0	5.2	16.8	37.4
F1 業種											
建設業	(19)	5.3	5.3	-	-	10.5	-	5.3	10.5	31.6	36.8
製造業	(50)	4.0	14.0	-	-	-	20.0	12.0	4.0	20.0	30.0
電気・ガス・熱供給・水道業	(2)	-	-	-	-	-	-	50.0	-	-	50.0
情報通信業	(7)	42.9	28.6	-	-	-	14.3	-	14.3	-	28.6
運輸業、郵便業	(3)	-	-	-	-	-	-	33.3	33.3	-	33.3
卸売業、小売業	(41)	12.2	22.0	-	2.4	7.3	14.6	7.3	4.9	14.6	29.3
金融業、保険業	(1)	-	-	-	-	-	-	-	-	-	100.0
不動産業、物品賃貸業	(3)	-	-	-	-	-	-	-	-	-	100.0
学術研究、専門・技術サービス業	(4)	-	25.0	-	-	-	-	-	-	-	75.0
宿泊業、飲食サービス業	(6)	-	-	-	-	-	-	16.7	-	16.7	66.7
生活関連サービス業、娯楽業	(3)	33.3	-	-	-	-	33.3	-	-	-	66.7
教育、学習支援業	-	-	-	-	-	-	-	-	-	-	-
医療・福祉	(1)	-	-	-	-	-	-	-	-	-	100.0
その他サービス業	(15)	20.0	-	-	-	6.7	13.3	6.7	-	20.0	40.0
F2 従業員数											
1～29人	(20)	-	-	-	-	5.0	-	5.0	5.0	10.0	75.0
30～99人	(17)	-	23.5	-	-	5.9	11.8	-	5.9	17.6	35.3
100～299人	(32)	6.3	15.6	-	3.1	6.3	28.1	12.5	6.3	15.6	21.9
300～499人	(23)	13.0	17.4	-	-	-	-	17.4	8.7	21.7	26.1
500～999人	(19)	10.5	10.5	-	-	-	15.8	-	5.3	31.6	26.3
1000人以上	(44)	18.2	11.4	-	-	4.5	13.6	11.4	2.3	11.4	43.2

Q20 導入・実施の主なきっかけ A.終日在宅勤務

	計 (N)	従業員 や労働 組合か らの提 案や要 望	経営 トップの 判断・ 決定	部門の 管理者 などの 判断・ 決定	他社の 導入状 況等を 勘案	自社の 事業展 開のた め	事業継 続に備 えるた め	その他
	(56)	8.9	41.1	16.1	3.6	8.9	-	21.4
F1 業種								
建設業	(3)	-	33.3	33.3	-	-	-	33.3
製造業	(16)	12.5	43.8	12.5	12.5	6.3	-	12.5
電気・ガス・熱供給・水道業	(1)	-	-	100.0	-	-	-	-
情報通信業	(9)	11.1	66.7	11.1	-	-	-	11.1
運輸業、郵便業	(1)	-	100.0	-	-	-	-	-
卸売業、小売業	(13)	7.7	23.1	7.7	-	23.1	-	38.5
金融業、保険業	-	-	-	-	-	-	-	-
不動産業、物品賃貸業	(3)	-	66.7	-	-	-	-	33.3
学術研究、専門・技術サービス業	-	-	-	-	-	-	-	-
宿泊業、飲食サービス業	(1)	-	-	100.0	-	-	-	-
生活関連サービス業、娯楽業	(1)	-	-	-	-	-	-	100.0
教育、学習支援業	-	-	-	-	-	-	-	-
医療・福祉	(2)	-	-	50.0	-	-	-	50.0
その他サービス業	(6)	16.7	50.0	16.7	-	16.7	-	-
F2 従業員数								
1～29人	(12)	-	41.7	25.0	-	25.0	-	8.3
30～99人	(7)	28.6	28.6	14.3	-	-	-	28.6
100～299人	(9)	11.1	55.6	11.1	-	-	-	22.2
300～499人	(5)	-	60.0	20.0	-	-	-	20.0
500～999人	(3)	-	33.3	-	-	-	-	66.7
1000人以上	(20)	10.0	35.0	15.0	10.0	10.0	-	20.0

Q20 導入・実施の主なきっかけ B.一部在宅勤務

	計 (N)	従業員 や労働 組合か らの提 案や要 望	経営 トップの 判断・ 決定	部門の 管理者 などの 判断・ 決定	他社の 導入状 況等を 勘案	自社の 事業展 開のた め	事業継 続に備 えるた め	その他
	(50)	12.0	32.0	18.0	2.0	18.0	2.0	16.0
F1 業種								
建設業	(1)	-	100.0	-	-	-	-	-
製造業	(12)	8.3	33.3	25.0	8.3	25.0	-	-
電気・ガス・熱供給・水道業	(1)	-	-	100.0	-	-	-	-
情報通信業	(6)	16.7	66.7	-	-	-	16.7	-
運輸業、郵便業	-	-	-	-	-	-	-	-
卸売業、小売業	(14)	7.1	21.4	14.3	-	28.6	-	28.6
金融業、保険業	(1)	-	-	-	-	100.0	-	-
不動産業、物品賃貸業	(2)	-	50.0	-	-	-	-	50.0
学術研究、専門・技術サービス業	(1)	-	-	100.0	-	-	-	-
宿泊業、飲食サービス業	(2)	50.0	-	50.0	-	-	-	-
生活関連サービス業、娯楽業	(1)	-	-	-	-	-	-	100.0
教育、学習支援業	-	-	-	-	-	-	-	-
医療・福祉	(1)	-	-	-	-	-	-	100.0
その他サービス業	(8)	25.0	37.5	12.5	-	12.5	-	12.5
F2 従業員数								
1～29人	(15)	-	20.0	20.0	-	40.0	-	20.0
30～99人	(4)	50.0	25.0	25.0	-	-	-	-
100～299人	(9)	11.1	44.4	-	-	11.1	11.1	22.2
300～499人	(6)	16.7	33.3	33.3	-	-	-	16.7
500～999人	(1)	100.0	-	-	-	-	-	-
1000人以上	(15)	6.7	40.0	20.0	6.7	13.3	-	13.3

Q20 導入・実施の主なきっかけ C.モバイルワーク

	計 (N)	従業員 や労働 組合か らの提 案や要 望	経営 トップ の判断・ 決定	部門の 管理者 などの 判断・ 決定	他社の 導入状 況等を 勘案	自社の 事業展 開のた め	事業継 続に備 えるた め	その他
	(157)	6.4	29.9	25.5	2.5	17.2	3.8	14.6
F1 業種								
建設業	(19)	5.3	36.8	21.1	5.3	21.1	-	10.5
製造業	(50)	6.0	24.0	32.0	4.0	16.0	4.0	14.0
電気・ガス・熱供給・水道業	(2)	-	-	50.0	-	50.0	-	-
情報通信業	(9)	11.1	55.6	22.2	11.1	-	-	-
運輸業、郵便業	(3)	-	-	100.0	-	-	-	-
卸売業、小売業	(40)	5.0	27.5	20.0	-	25.0	5.0	17.5
金融業、保険業	(1)	-	100.0	-	-	-	-	-
不動産業、物品賃貸業	(3)	-	66.7	-	-	-	-	33.3
学術研究、専門・技術サービス業	(4)	-	50.0	50.0	-	-	-	-
宿泊業、飲食サービス業	(6)	-	16.7	16.7	-	-	-	66.7
生活関連サービス業、娯楽業	(3)	-	33.3	33.3	-	33.3	-	-
教育、学習支援業	-	-	-	-	-	-	-	-
医療・福祉	(1)	-	-	-	-	-	-	100.0
その他サービス業	(16)	18.8	31.3	12.5	-	18.8	12.5	6.3
F2 従業員数								
1～29人	(20)	5.0	40.0	10.0	-	20.0	-	25.0
30～99人	(17)	5.9	47.1	23.5	-	5.9	5.9	11.8
100～299人	(33)	3.0	27.3	30.3	6.1	18.2	3.0	12.1
300～499人	(23)	13.0	17.4	39.1	-	17.4	4.3	8.7
500～999人	(19)	-	10.5	36.8	5.3	15.8	10.5	21.1
1000人以上	(45)	8.9	35.6	17.8	2.2	20.0	2.2	13.3

Q21 テレワーク実施の目的 A.終日在宅勤務(複数回答)

	計 (N)	定型的 業務の 効率・ 生産性 の向上	創造的 業務の 効率・ 生産性 の向上	従業員 の自己 管理能 力の向 上	従業員 のゆと りと健 康的な 生活の 確保	従業員 の移動 時間の 短縮・ 効率化	顧客満 足度の 向上	企業イ メージ の向上	人件費 の削減	オフィス コストの 削減	優秀な 人材の 確保	遠隔地 による 人件費 の削減	家庭生 活を両 立させ る従業 員への 対応	高齢の 従業員 への対 応	障害な どのあ る従業 員への 対応	地震な ど災害 時への 対応	感染症 流行時 への対 応	その他
	(57)	43.9	28.1	14.0	31.6	43.9	5.3	3.5	-	8.8	22.8	3.5	50.9	7.0	12.3	5.3	3.5	10.5
F1 業種																		
建設業	(3)	33.3	33.3	33.3	33.3	33.3	-	-	-	33.3	-	-	-	-	33.3	-	-	-
製造業	(17)	35.3	23.5	11.8	23.5	52.9	5.9	5.9	-	5.9	41.2	5.9	64.7	17.6	5.9	5.9	-	17.6
電気・ガス・熱供給・水道業	(1)	100.0	100.0	-	-	-	-	-	-	100.0	-	-	-	-	-	-	-	-
情報通信業	(9)	66.7	55.6	22.2	55.6	66.7	11.1	-	-	11.1	11.1	-	66.7	-	11.1	22.2	22.2	-
運輸業、郵便業	(1)	-	-	-	-	-	-	-	-	100.0	-	-	-	-	-	-	-	-
卸売業、小売業	(13)	38.5	15.4	7.7	30.8	38.5	-	-	-	23.1	7.7	46.2	7.7	15.4	-	-	-	7.7
金融業、保険業	-	-	-	-	-	-	-	-	-	-	-	-	-	-	-	-	-	-
不動産業、物品賃貸業	(3)	66.7	-	-	-	-	-	-	-	-	-	-	-	-	-	-	-	33.3
学術研究、専門・技術サービス業	-	-	-	-	-	-	-	-	-	-	-	-	-	-	-	-	-	-
宿泊業、飲食サービス業	(1)	-	100.0	-	-	-	-	-	-	-	-	-	100.0	-	-	-	-	-
生活関連サービス業、娯楽業	(1)	-	-	-	100.0	-	-	-	-	-	-	-	-	-	100.0	-	-	-
教育、学習支援業	-	-	-	-	-	-	-	-	-	-	-	-	-	-	-	-	-	-
医療・福祉	(2)	-	-	-	-	-	-	-	-	-	-	-	-	-	50.0	-	-	50.0
その他サービス業	(6)	66.7	33.3	33.3	50.0	66.7	16.7	16.7	-	16.7	16.7	-	83.3	-	-	-	-	-
F2 従業員数																		
1～29人	(12)	75.0	25.0	25.0	25.0	33.3	8.3	-	-	16.7	8.3	-	25.0	8.3	8.3	-	-	8.3
30～99人	(7)	28.6	-	-	14.3	28.6	-	-	-	-	57.1	-	28.6	14.3	14.3	-	-	14.3
100～299人	(9)	11.1	11.1	-	-	33.3	-	-	-	11.1	11.1	22.2	44.4	11.1	-	11.1	11.1	22.2
300～499人	(5)	40.0	40.0	-	20.0	20.0	-	20.0	-	20.0	40.0	-	100.0	-	-	-	-	-
500～999人	(4)	50.0	50.0	25.0	50.0	50.0	25.0	-	-	-	-	-	25.0	25.0	50.0	-	-	25.0
1000人以上	(20)	45.0	40.0	20.0	55.0	65.0	5.0	5.0	-	5.0	25.0	-	70.0	-	15.0	10.0	5.0	5.0

Q21 テレワーク実施の目的 B.一部在宅勤務(複数回答)

	計 (N)	定型的 業務の 効率・ 生産性 の向上	創造的 業務の 効率・ 生産性 の向上	従業員 の自己 管理能 力の向上	従業員 のゆとりと健康 な生活の 確保	従業員 の移動 時間の 短縮・ 効率化	顧客満 足度の 向上	企業イ メージ の向上	人件費 の削減	オフィス コストの 削減	優秀な 人材の 確保	遠隔地 雇用による 人件費の 削減	家庭生 活を両 立させる 従業員への 対応	高齢の 従業員 への対応	障害な どのあ る従業 員への 対応	地震な ど災害 時への 対応	感染症 流行時 への対応	その他
	(49)	44.9	40.8	22.4	36.7	55.1	16.3	6.1	-	4.1	14.3	4.1	46.9	4.1	6.1	8.2	4.1	8.2
F1 業種																		
建設業	(1)	-	100.0	100.0	100.0	100.0	-	-	-	-	-	-	-	-	-	-	-	-
製造業	(12)	16.7	33.3	25.0	16.7	50.0	8.3	8.3	-	-	25.0	-	75.0	8.3	16.7	8.3	-	8.3
電気・ガス・熱供給・水道業	(1)	100.0	100.0	-	-	-	-	-	-	100.0	-	-	-	-	-	-	-	-
情報通信業	(6)	100.0	83.3	33.3	83.3	50.0	33.3	-	-	-	-	-	66.7	-	-	33.3	33.3	-
運輸業、郵便業	-	-	-	-	-	-	-	-	-	-	-	-	-	-	-	-	-	-
卸売業、小売業	(13)	46.2	38.5	7.7	38.5	61.5	23.1	7.7	-	-	7.7	15.4	38.5	-	-	7.7	-	15.4
金融業、保険業	(1)	-	-	100.0	-	100.0	100.0	-	-	-	-	-	-	100.0	-	-	-	-
不動産業、物品賃貸業	(2)	100.0	-	-	-	-	-	-	-	-	-	-	-	-	-	-	-	-
学術研究、専門・技術サービス業	(1)	-	-	-	-	100.0	-	-	-	-	-	-	-	-	-	-	-	-
宿泊業、飲食サービス業	(2)	50.0	100.0	50.0	50.0	50.0	-	-	-	-	-	-	50.0	-	-	-	-	-
生活関連サービス業、娯楽業	(1)	-	-	-	-	100.0	-	-	-	-	-	-	-	-	-	-	-	-
教育、学習支援業	-	-	-	-	-	-	-	-	-	-	-	-	-	-	-	-	-	-
医療・福祉	(1)	-	-	-	-	-	-	-	-	-	-	-	-	-	-	-	-	100.0
その他サービス業	(8)	50.0	25.0	25.0	50.0	62.5	12.5	12.5	-	12.5	37.5	-	50.0	-	12.5	-	-	-
F2 従業員数																		
1～29人	(14)	50.0	42.9	28.6	21.4	50.0	28.6	-	-	7.1	7.1	7.1	28.6	7.1	-	-	-	7.1
30～99人	(4)	50.0	25.0	25.0	50.0	25.0	-	-	-	-	25.0	-	-	25.0	-	-	-	25.0
100～299人	(9)	33.3	33.3	11.1	22.2	66.7	22.2	11.1	-	-	11.1	11.1	33.3	-	-	22.2	11.1	11.1
300～499人	(6)	33.3	50.0	16.7	16.7	50.0	16.7	16.7	-	16.7	16.7	-	83.3	-	16.7	-	-	-
500～999人	(1)	-	-	-	100.0	-	-	-	-	-	100.0	-	-	-	100.0	-	-	-
1000人以上	(15)	53.3	46.7	26.7	60.0	66.7	6.7	6.7	-	-	13.3	-	73.3	-	6.7	13.3	6.7	6.7

Q21 テレワーク実施の目的 C.モバイルワーク(複数回答)

	計 (N)	定型的 業務の 効率・ 生産性 の向上	創造的 業務の 効率・ 生産性 の向上	従業員 の自己 管理能 力の向上	従業員 のゆとりと健康 な生活の 確保	従業員 の移動 時間の 短縮・ 効率化	顧客満 足度の 向上	企業イ メージ の向上	人件費 の削減	オフィス コストの 削減	優秀な 人材の 確保	遠隔地 雇用による 人件費の 削減	家庭生 活を両 立させる 従業員への 対応	高齢の 従業員 への対応	障害な どのあ る従業 員への 対応	地震な ど災害 時への 対応	感染症 流行時 への対応	その他
	(155)	62.6	27.7	12.3	9.7	61.9	28.4	3.9	5.2	7.1	4.5	3.9	7.1	1.3	0.6	11.0	5.2	12.9
F1 業種																		
建設業	(18)	44.4	22.2	11.1	16.7	72.2	27.8	-	5.6	-	-	5.6	-	-	-	11.1	5.6	27.8
製造業	(51)	64.7	23.5	11.8	-	66.7	19.6	3.9	5.9	3.9	7.8	5.9	5.9	-	2.0	9.8	3.9	11.8
電気・ガス・熱供給・水道業	(2)	50.0	50.0	-	-	-	50.0	-	-	50.0	-	-	-	-	-	-	-	-
情報通信業	(8)	50.0	37.5	12.5	37.5	75.0	75.0	-	-	25.0	-	-	12.5	-	-	12.5	12.5	25.0
運輸業、郵便業	(3)	33.3	-	-	33.3	100.0	33.3	-	33.3	-	-	-	-	-	-	-	-	33.3
卸売業、小売業	(40)	65.0	35.0	10.0	5.0	57.5	35.0	5.0	5.0	7.5	5.0	5.0	7.5	2.5	-	12.5	5.0	7.5
金融業、保険業	(1)	100.0	100.0	100.0	100.0	100.0	-	-	-	-	-	-	100.0	-	-	-	-	-
不動産業、物品賃貸業	(3)	66.7	-	-	-	-	-	-	-	-	-	-	-	33.3	-	-	-	-
学術研究、専門・技術サービス業	(4)	100.0	50.0	50.0	50.0	75.0	25.0	-	-	-	-	-	-	-	-	-	-	-
宿泊業、飲食サービス業	(5)	80.0	40.0	20.0	-	40.0	-	-	-	40.0	-	-	-	-	-	-	-	20.0
生活関連サービス業、娯楽業	(3)	100.0	-	-	-	100.0	-	-	-	-	-	-	-	-	-	-	-	-
教育、学習支援業	-	-	-	-	-	-	-	-	-	-	-	-	-	-	-	-	-	-
医療・福祉	(1)	-	-	-	-	-	-	-	-	-	-	-	-	-	-	-	-	100.0
その他サービス業	(16)	62.5	25.0	12.5	18.8	50.0	37.5	12.5	6.3	6.3	6.3	-	18.8	-	-	25.0	12.5	6.3
F2 従業員数																		
1～29人	(20)	55.0	25.0	20.0	20.0	45.0	35.0	-	5.0	10.0	10.0	15.0	10.0	10.0	-	5.0	-	15.0
30～99人	(16)	62.5	18.8	18.8	12.5	62.5	43.8	6.3	6.3	-	6.3	-	6.3	-	-	6.3	6.3	6.3
100～299人	(33)	66.7	21.2	6.1	-	60.6	12.1	6.1	3.0	12.1	3.0	9.1	3.0	-	-	12.1	9.1	18.2
300～499人	(23)	60.9	26.1	4.3	8.7	69.6	34.8	4.3	4.3	8.7	4.3	-	4.3	-	4.3	4.3	4.3	-
500～999人	(19)	57.9	26.3	5.3	-	52.6	26.3	-	-	-	-	-	-	-	-	15.8	5.3	31.6
1000人以上	(44)	65.9	38.6	18.2	15.9	70.5	29.5	4.5	9.1	6.8	4.5	-	13.6	-	-	15.9	4.5	9.1

Q21付問 実施の最も重要な目的 A.終日在宅勤務

	計(N)	定型的業務の効率・生産性の向上	創造的業務の効率・生産性の向上	従業員の自己管理能力の向上	従業員のゆとりと健康的な生活の確保	従業員の移動時間の短縮・効率化	顧客満足度の向上	企業イメージの向上	人件費の削減	オフィスコストの削減	優秀な人材の確保	遠隔地雇用による人件費の削減	家庭生活を両立させる従業員への対応	高齢の従業員への対応	障害などの従業員への対応	地震など災害時への対応	感染症流行時への対応	その他
	(50)	18.0	6.0	2.0	4.0	4.0	2.0	-	-	-	10.0	2.0	32.0	2.0	10.0	-	-	8.0
F1 業種																		
建設業	(2)	-	-	50.0	-	-	-	-	-	-	-	-	-	-	50.0	-	-	-
製造業	(13)	7.7	-	-	-	7.7	-	-	-	-	15.4	-	53.8	7.7	-	-	-	7.7
電気・ガス・熱供給・水道業	-	-	-	-	-	-	-	-	-	-	-	-	-	-	-	-	-	-
情報通信業	(9)	11.1	22.2	-	22.2	11.1	11.1	-	-	-	11.1	-	11.1	-	-	-	-	-
運輸業、郵便業	(1)	-	-	-	-	-	-	-	-	-	100.0	-	-	-	-	-	-	-
卸売業、小売業	(13)	23.1	-	-	-	-	-	-	-	-	7.7	7.7	38.5	-	15.4	-	-	7.7
金融業、保険業	-	-	-	-	-	-	-	-	-	-	-	-	-	-	-	-	-	-
不動産業、物品賃貸業	(3)	66.7	-	-	-	-	-	-	-	-	-	-	-	-	-	-	-	33.3
学術研究、専門・技術サービス業	-	-	-	-	-	-	-	-	-	-	-	-	-	-	-	-	-	-
宿泊業、飲食サービス業	(1)	-	-	-	-	-	-	-	-	-	-	-	100.0	-	-	-	-	-
生活関連サービス業、娯楽業	(1)	-	-	-	-	-	-	-	-	-	-	-	-	-	100.0	-	-	-
教育、学習支援業	-	-	-	-	-	-	-	-	-	-	-	-	-	-	-	-	-	-
医療・福祉	(2)	-	-	-	-	-	-	-	-	-	-	-	-	-	50.0	-	-	50.0
その他サービス業	(5)	40.0	20.0	-	-	-	-	-	-	-	-	-	40.0	-	-	-	-	-
F2 従業員数																		
1～29人	(9)	66.7	-	-	-	-	-	-	-	-	-	-	11.1	-	11.1	-	-	11.1
30～99人	(6)	-	-	-	-	16.7	-	-	-	-	50.0	-	-	-	16.7	-	-	16.7
100～299人	(9)	11.1	-	-	-	11.1	-	-	-	-	11.1	11.1	33.3	11.1	-	-	-	11.1
300～499人	(5)	20.0	20.0	-	-	-	-	-	-	-	-	-	60.0	-	-	-	-	-
500～999人	(4)	-	25.0	-	-	-	-	-	-	-	-	-	-	-	50.0	-	-	25.0
1000人以上	(17)	5.9	5.9	5.9	11.8	-	5.9	-	-	-	5.9	-	52.9	-	5.9	-	-	-

Q21付問 実施の最も重要な目的 B.一部在宅勤務

	計(N)	定型的業務の効率・生産性の向上	創造的業務の効率・生産性の向上	従業員の自己管理能力の向上	従業員のゆとりと健康的な生活の確保	従業員の移動時間の短縮・効率化	顧客満足度の向上	企業イメージの向上	人件費の削減	オフィスコストの削減	優秀な人材の確保	遠隔地雇用による人件費の削減	家庭生活を両立させる従業員への対応	高齢の従業員への対応	障害などの従業員への対応	地震など災害時への対応	感染症流行時への対応	その他
	(43)	18.6	7.0	-	7.0	11.6	9.3	-	-	-	2.3	2.3	30.2	-	2.3	-	2.3	7.0
F1 業種																		
建設業	(1)	-	-	-	100.0	-	-	-	-	-	-	-	-	-	-	-	-	-
製造業	(9)	-	11.1	-	-	-	-	-	-	-	11.1	-	66.7	-	-	-	-	11.1
電気・ガス・熱供給・水道業	-	-	-	-	-	-	-	-	-	-	-	-	-	-	-	-	-	-
情報通信業	(6)	16.7	-	-	33.3	-	33.3	-	-	-	-	-	-	-	-	-	16.7	-
運輸業、郵便業	-	-	-	-	-	-	-	-	-	-	-	-	-	-	-	-	-	-
卸売業、小売業	(12)	25.0	-	-	-	16.7	8.3	-	-	-	-	8.3	33.3	-	-	-	-	8.3
金融業、保険業	(1)	-	-	-	-	-	100.0	-	-	-	-	-	-	-	-	-	-	-
不動産業、物品賃貸業	(2)	100.0	-	-	-	-	-	-	-	-	-	-	-	-	-	-	-	-
学術研究、専門・技術サービス業	(1)	-	-	-	-	100.0	-	-	-	-	-	-	-	-	-	-	-	-
宿泊業、飲食サービス業	(2)	-	50.0	-	-	-	-	-	-	-	-	-	50.0	-	-	-	-	-
生活関連サービス業、娯楽業	(1)	-	-	-	-	100.0	-	-	-	-	-	-	-	-	-	-	-	-
教育、学習支援業	-	-	-	-	-	-	-	-	-	-	-	-	-	-	-	-	-	-
医療・福祉	(1)	-	-	-	-	-	-	-	-	-	-	-	-	-	-	-	-	100.0
その他サービス業	(7)	28.6	14.3	-	-	14.3	-	-	-	-	-	-	28.6	-	14.3	-	-	-
F2 従業員数																		
1～29人	(12)	41.7	8.3	-	-	16.7	16.7	-	-	-	-	-	16.7	-	-	-	-	-
30～99人	(4)	25.0	25.0	-	-	-	-	-	-	-	25.0	-	-	-	-	-	-	25.0
100～299人	(8)	-	-	-	-	37.5	12.5	-	-	-	-	12.5	12.5	-	-	-	12.5	12.5
300～499人	(5)	-	20.0	-	-	-	-	-	-	-	-	-	80.0	-	-	-	-	-
500～999人	(1)	-	-	-	-	-	-	-	-	-	-	-	-	-	100.0	-	-	-
1000人以上	(13)	15.4	-	-	23.1	-	7.7	-	-	-	-	-	46.2	-	-	-	-	7.7

Q21付問 実施の最も重要な目的 C.モバイルワーク

	計(N)	定型的業務の効率・生産性の向上	創造的業務の効率・生産性の向上	従業員の自己管理能力の向上	従業員のゆとりと健康的な生活の確保	従業員の移動時間の短縮・効率化	顧客満足度の向上	企業イメージの向上	人件費の削減	オフィスコストの削減	優秀な人材の確保	遠隔地雇用による人件費の削減	家庭生活を両立させる従業員への対応	高齢の従業員への対応	障害などの従業員への対応	地震など災害時への対応	感染症流行時への対応	その他
	(134)	32.1	5.2	0.7	0.7	30.6	9.7	-	0.7	0.7	0.7	0.7	3.0	1.5	-	2.2	0.7	10.4
F1 業種																		
建設業	(16)	6.3	-	6.3	-	56.3	-	-	-	-	-	-	-	-	-	-	6.3	25.0
製造業	(42)	40.5	4.8	-	-	28.6	4.8	-	2.4	2.4	2.4	-	4.8	-	-	2.4	-	7.1
電気・ガス・熱供給・水道業	(1)	-	-	-	-	-	100.0	-	-	-	-	-	-	-	-	-	-	-
情報通信業	(8)	-	-	-	-	37.5	37.5	-	-	-	-	-	-	-	-	-	-	25.0
運輸業、郵便業	(3)	33.3	-	-	-	66.7	-	-	-	-	-	-	-	-	-	-	-	-
卸売業、小売業	(36)	33.3	8.3	-	-	33.3	8.3	-	-	-	-	2.8	2.8	2.8	-	2.8	-	5.6
金融業、保険業	(1)	-	-	-	100.0	-	-	-	-	-	-	-	-	-	-	-	-	-
不動産業、物品賃貸業	(3)	66.7	-	-	-	-	-	-	-	-	-	-	-	-	-	-	-	-
学術研究、専門・技術サービス業	(2)	100.0	-	-	-	-	-	-	-	-	-	-	33.3	-	-	-	-	-
宿泊業、飲食サービス業	(5)	20.0	20.0	-	-	40.0	-	-	-	-	-	-	-	-	-	-	-	20.0
生活関連サービス業、娯楽業	(2)	50.0	-	-	-	50.0	-	-	-	-	-	-	-	-	-	-	-	-
教育、学習支援業	-	-	-	-	-	-	-	-	-	-	-	-	-	-	-	-	-	-
医療・福祉	(1)	-	-	-	-	-	-	-	-	-	-	-	-	-	-	-	-	100.0
その他サービス業	(14)	42.9	7.1	-	-	-	28.6	-	-	-	-	-	7.1	-	-	7.1	-	7.1
F2 従業員数																		
1～29人	(16)	43.8	-	-	-	12.5	12.5	-	-	-	-	6.3	-	12.5	-	-	-	12.5
30～99人	(13)	38.5	-	7.7	-	38.5	7.7	-	-	-	-	-	7.7	-	-	-	-	-
100～299人	(28)	46.4	3.6	-	-	21.4	-	-	-	3.6	3.6	-	-	-	-	3.6	-	17.9
300～499人	(20)	25.0	5.0	-	-	50.0	15.0	-	-	-	-	-	-	-	-	5.0	-	-
500～999人	(17)	29.4	5.9	-	-	29.4	-	-	-	-	-	-	-	-	-	5.9	5.9	23.5
1000人以上	(40)	20.0	10.0	-	2.5	32.5	17.5	-	2.5	-	-	-	7.5	-	-	-	-	7.5

Q22 テレワーク実施の効果 A.終日在宅勤務(複数回答)

	計(N)	定型的業務の効率・生産性の向上	創造的業務の効率・生産性の向上	従業員の自己管理能力の向上	従業員のゆとりと健康的な生活の確保	従業員の移動時間の短縮・効率化	顧客満足度の向上	企業イメージの向上	人件費の削減	オフィスコストの削減	優秀な人材の確保	遠隔地雇用による人件費の削減	家庭生活を両立させる従業員への対応	高齢の従業員への対応	障害などの従業員への対応	地震など災害時への対応	感染症流行時への対応	その他
	(56)	35.7	17.9	12.5	33.9	35.7	-	7.1	1.8	-	23.2	3.6	51.8	7.1	10.7	5.4	3.6	7.1
F1 業種																		
建設業	(3)	33.3	-	-	-	-	-	-	-	-	33.3	-	33.3	-	33.3	33.3	33.3	-
製造業	(16)	12.5	12.5	12.5	25.0	43.8	-	12.5	-	-	37.5	6.3	56.3	12.5	6.3	-	-	6.3
電気・ガス・熱供給・水道業	(1)	100.0	100.0	-	100.0	100.0	-	-	-	-	-	-	-	-	-	-	-	-
情報通信業	(9)	55.6	33.3	11.1	55.6	55.6	-	11.1	11.1	-	22.2	-	66.7	-	11.1	22.2	11.1	-
運輸業、郵便業	(1)	100.0	100.0	100.0	100.0	100.0	-	-	-	-	100.0	-	100.0	-	-	-	-	-
卸売業、小売業	(13)	38.5	-	7.7	38.5	23.1	-	-	-	-	15.4	7.7	46.2	15.4	15.4	-	-	7.7
金融業、保険業	-	-	-	-	-	-	-	-	-	-	-	-	-	-	-	-	-	-
不動産業、物品賃貸業	(3)	66.7	-	-	-	-	-	-	-	-	-	-	-	-	-	-	-	33.3
学術研究、専門・技術サービス業	-	-	-	-	-	-	-	-	-	-	-	-	-	-	-	-	-	-
宿泊業、飲食サービス業	(1)	-	100.0	-	-	-	-	-	-	-	-	-	100.0	-	-	-	-	-
生活関連サービス業、娯楽業	(1)	100.0	-	-	-	-	-	-	-	-	-	-	-	-	-	-	-	-
教育、学習支援業	-	-	-	-	-	-	-	-	-	-	-	-	-	-	-	-	-	-
医療・福祉	(2)	-	-	-	-	-	-	-	-	-	-	-	-	-	50.0	-	-	50.0
その他サービス業	(6)	33.3	33.3	33.3	50.0	50.0	-	16.7	-	-	16.7	-	83.3	-	-	-	-	-
F2 従業員数																		
1～29人	(12)	58.3	16.7	25.0	50.0	33.3	-	-	-	-	16.7	-	25.0	16.7	8.3	-	-	8.3
30～99人	(7)	28.6	-	-	14.3	14.3	-	-	-	-	42.9	-	28.6	14.3	14.3	-	-	14.3
100～299人	(9)	11.1	-	-	11.1	22.2	-	-	-	-	11.1	22.2	44.4	11.1	-	-	-	11.1
300～499人	(4)	-	50.0	-	-	-	-	25.0	-	-	50.0	-	100.0	-	-	-	-	-
500～999人	(4)	50.0	-	-	25.0	50.0	-	-	-	-	-	-	25.0	-	-	-	-	-
1000人以上	(20)	40.0	30.0	20.0	50.0	55.0	-	15.0	5.0	-	25.0	-	75.0	-	10.0	15.0	10.0	5.0

Q22 テレワーク実施の効果 B.一部在宅勤務(複数回答)

	計(N)	定型的業務の効率・生産性の向上	創造的業務の効率・生産性の向上	従業員の自己管理能力の向上	従業員のゆとりと健康的な生活の確保	従業員の移動時間の短縮・効率化	顧客満足度の向上	企業イメージの向上	人件費の削減	オフィスコストの削減	優秀な人材の雇用確保	遠隔地雇用による人件費の削減	家庭生活を両立させる従業員への対応	高齢の従業員への対応	障害などの従業員への対応	地震など災害時への対応	感染症流行時への対応	その他
	(49)	28.6	30.6	14.3	32.7	44.9	10.2	12.2	-	-	14.3	4.1	44.9	4.1	2.0	8.2	4.1	6.1
F1 業種																		
建設業	(1)	-	-	-	-	100.0	-	-	-	-	-	-	100.0	-	-	100.0	100.0	-
製造業	(11)	18.2	36.4	18.2	18.2	36.4	-	18.2	-	-	27.3	9.1	63.6	9.1	-	-	-	9.1
電気・ガス・熱供給・水道業	(1)	100.0	100.0	-	100.0	100.0	-	-	-	-	-	-	-	-	-	-	-	-
情報通信業	(6)	50.0	50.0	33.3	66.7	33.3	16.7	16.7	-	-	16.7	-	66.7	-	-	33.3	16.7	-
運輸業、郵便業	-	-	-	-	-	-	-	-	-	-	-	-	-	-	-	-	-	-
卸売業、小売業	(14)	28.6	21.4	7.1	42.9	50.0	21.4	7.1	-	-	-	7.1	35.7	-	-	7.1	-	7.1
金融業、保険業	(1)	-	-	-	-	100.0	100.0	-	-	-	-	-	-	100.0	-	-	-	-
不動産業、物品賃貸業	(2)	100.0	-	-	-	-	-	-	-	-	-	-	-	-	-	-	-	-
学術研究、専門・技術サービス業	(1)	-	-	-	-	100.0	-	-	-	-	-	-	-	-	-	-	-	-
宿泊業、飲食サービス業	(2)	-	100.0	-	50.0	50.0	-	50.0	-	-	-	-	50.0	-	-	-	-	-
生活関連サービス業、娯楽業	(1)	-	-	-	-	-	-	-	-	-	100.0	-	-	-	-	-	-	-
教育、学習支援業	-	-	-	-	-	-	-	-	-	-	-	-	-	-	-	-	-	-
医療・福祉	(1)	-	-	-	-	-	-	-	-	-	-	-	-	-	-	-	-	100.0
その他サービス業	(8)	25.0	25.0	25.0	25.0	50.0	-	12.5	-	-	25.0	-	50.0	-	12.5	-	-	-
F2 従業員数																		
1~29人	(15)	33.3	33.3	20.0	40.0	46.7	20.0	-	-	-	-	-	26.7	6.7	-	6.7	-	-
30~99人	(4)	25.0	25.0	-	50.0	25.0	-	25.0	-	-	25.0	-	25.0	-	-	-	-	25.0
100~299人	(9)	-	11.1	11.1	-	33.3	22.2	11.1	-	-	11.1	11.1	33.3	-	-	-	-	11.1
300~499人	(5)	20.0	60.0	-	-	40.0	-	20.0	-	-	20.0	20.0	80.0	-	-	-	-	-
500~999人	(1)	-	-	-	-	-	-	-	-	-	100.0	-	-	100.0	-	-	-	-
1000人以上	(15)	46.7	33.3	20.0	53.3	60.0	-	20.0	-	-	20.0	-	73.3	-	-	20.0	13.3	6.7

Q22 テレワーク実施の効果 C.モバイルワーク(複数回答)

	計(N)	定型的業務の効率・生産性の向上	創造的業務の効率・生産性の向上	従業員の自己管理能力の向上	従業員のゆとりと健康的な生活の確保	従業員の移動時間の短縮・効率化	顧客満足度の向上	企業イメージの向上	人件費の削減	オフィスコストの削減	優秀な人材の雇用確保	遠隔地雇用による人件費の削減	家庭生活を両立させる従業員への対応	高齢の従業員への対応	障害などの従業員への対応	地震など災害時への対応	感染症流行時への対応	その他
	(154)	54.5	20.1	11.0	7.1	58.4	22.1	3.9	5.2	3.2	3.2	3.2	5.2	1.3	-	6.5	3.2	11.0
F1 業種																		
建設業	(17)	29.4	11.8	5.9	11.8	64.7	23.5	-	5.9	-	-	5.9	5.9	-	-	11.8	5.9	23.5
製造業	(50)	60.0	18.0	12.0	2.0	64.0	20.0	2.0	10.0	-	8.0	6.0	4.0	-	-	4.0	2.0	4.0
電気・ガス・熱供給・水道業	(2)	50.0	50.0	-	50.0	50.0	50.0	-	-	-	-	-	-	-	-	-	-	-
情報通信業	(8)	25.0	25.0	25.0	37.5	75.0	37.5	12.5	-	12.5	-	-	-	-	-	25.0	12.5	25.0
運輸業、郵便業	(3)	33.3	-	-	33.3	66.7	33.3	-	33.3	-	-	-	-	-	-	-	-	33.3
卸売業、小売業	(40)	62.5	22.5	7.5	-	57.5	25.0	5.0	-	5.0	-	2.5	2.5	2.5	-	5.0	2.5	5.0
金融業、保険業	(1)	-	-	-	-	-	-	-	-	-	-	-	100.0	-	-	-	-	-
不動産業、物品賃貸業	(3)	66.7	-	-	-	-	-	-	-	-	-	-	-	33.3	-	-	-	-
学術研究、専門・技術サービス業	(4)	100.0	50.0	50.0	25.0	50.0	25.0	-	-	-	-	-	-	-	-	-	-	-
宿泊業、飲食サービス業	(6)	50.0	33.3	-	-	33.3	-	-	-	33.3	-	-	-	-	-	-	-	50.0
生活関連サービス業、娯楽業	(3)	66.7	-	-	-	100.0	-	-	33.3	-	-	-	-	-	-	-	-	-
教育、学習支援業	-	-	-	-	-	-	-	-	-	-	-	-	-	-	-	-	-	-
医療・福祉	(1)	-	-	-	-	-	-	-	-	-	-	-	-	-	-	-	-	100.0
その他サービス業	(16)	56.3	25.0	18.8	12.5	50.0	25.0	12.5	-	-	6.3	-	18.8	-	-	12.5	6.3	12.5
F2 従業員数																		
1~29人	(20)	55.0	30.0	15.0	10.0	45.0	20.0	-	-	5.0	-	10.0	10.0	10.0	-	5.0	-	10.0
30~99人	(16)	56.3	12.5	12.5	12.5	56.3	18.8	-	6.3	-	6.3	-	6.3	-	-	6.3	6.3	-
100~299人	(32)	56.3	9.4	6.3	3.1	46.9	12.5	-	9.4	3.1	3.1	6.3	-	-	-	-	3.1	15.6
300~499人	(23)	56.5	21.7	4.3	4.3	65.2	34.8	4.3	-	8.7	4.3	4.3	4.3	-	-	-	-	4.3
500~999人	(19)	63.2	26.3	15.8	-	63.2	26.3	5.3	-	-	-	-	-	-	-	10.5	5.3	15.8
1000人以上	(44)	47.7	22.7	13.6	11.4	68.2	22.7	9.1	9.1	2.3	4.5	-	9.1	-	-	13.6	4.5	13.6

Q23 テレワーク実施の問題や課題 A.終日在宅勤務(複数回答)

	計(N)	メリットが明確でない	労働時間の管理が難しい	進捗状況などの管理が難しい	賃金額の決定が難しい	評価が難しい	コミュニケーションの問題がある	機器のコストがかかる	実施前等のコストがかかる	情報セキュリティの確保に問題がある	安全衛生管理が難しい	業務上の災害の認定が曖昧である	深夜割増賃金を支払うことになる	勤務地域の最低賃金を適用できない	その他	特にない
	(55)	1.8	30.9	36.4	7.3	18.2	27.3	14.5	3.6	27.3	7.3	7.3	-	-	5.5	21.8
F1 業種																
建設業	(3)	-	-	-	-	-	33.3	66.7	-	-	-	-	-	-	-	-
製造業	(16)	6.3	25.0	50.0	12.5	12.5	18.8	18.8	-	31.3	18.8	6.3	-	-	12.5	18.8
電気・ガス・熱供給・水道業	(1)	-	100.0	-	-	-	100.0	-	-	-	-	-	-	-	-	-
情報通信業	(9)	-	33.3	55.6	-	22.2	22.2	22.2	11.1	22.2	-	11.1	-	-	-	33.3
運輸業、郵便業	(1)	-	-	-	-	100.0	100.0	100.0	-	100.0	-	-	-	-	-	-
卸売業、小売業	(12)	-	41.7	41.7	16.7	25.0	33.3	-	8.3	41.7	-	-	-	-	-	16.7
金融業、保険業	-	-	-	-	-	-	-	-	-	-	-	-	-	-	-	-
不動産業、物品賃貸業	(3)	-	-	-	-	-	-	-	-	-	-	-	-	-	-	-
学術研究、専門・技術サービス業	-	-	-	-	-	-	-	-	-	-	-	-	-	-	-	100.0
宿泊業、飲食サービス業	(1)	-	-	-	-	-	100.0	-	-	-	-	-	-	-	-	-
生活関連サービス業、娯楽業	(1)	-	-	100.0	-	100.0	-	-	-	-	-	-	-	-	-	-
教育、学習支援業	-	-	-	-	-	-	-	-	-	-	-	-	-	-	-	-
医療・福祉	(2)	-	-	-	-	-	-	-	-	50.0	50.0	-	-	-	-	-
その他サービス業	(6)	-	66.7	16.7	-	16.7	33.3	-	-	16.7	-	33.3	-	-	16.7	16.7
F2 従業員数																
1～29人	(11)	-	27.3	18.2	-	-	27.3	9.1	-	9.1	-	9.1	-	-	-	45.5
30～99人	(7)	-	14.3	42.9	28.6	28.6	-	-	-	28.6	-	-	-	-	-	28.6
100～299人	(10)	10.0	50.0	70.0	-	20.0	20.0	20.0	-	30.0	20.0	10.0	-	-	-	10.0
300～499人	(4)	-	25.0	25.0	25.0	25.0	75.0	-	-	50.0	25.0	25.0	-	-	-	-
500～999人	(4)	-	25.0	75.0	25.0	50.0	50.0	25.0	25.0	25.0	-	-	-	-	-	-
1000人以上	(19)	-	31.6	21.1	-	15.8	26.3	21.1	5.3	31.6	5.3	5.3	-	-	15.8	21.1

Q23 テレワーク実施の問題や課題 B.一部在宅勤務(複数回答)

	計(N)	メリットが明確でない	労働時間の管理が難しい	進捗状況などの管理が難しい	賃金額の決定が難しい	評価が難しい	コミュニケーションの問題がある	機器のコストがかかる	実施前等のコストがかかる	情報セキュリティの確保に問題がある	安全衛生管理が難しい	業務上の災害の認定が曖昧である	深夜割増賃金を支払うことになる	勤務地域の最低賃金を適用できない	その他	特にない
	(50)	8.0	42.0	26.0	8.0	14.0	28.0	10.0	4.0	28.0	6.0	10.0	-	-	2.0	22.0
F1 業種																
建設業	(2)	-	-	-	-	-	50.0	50.0	-	-	-	-	-	-	-	-
製造業	(12)	8.3	25.0	50.0	16.7	25.0	25.0	8.3	-	25.0	8.3	-	-	-	8.3	25.0
電気・ガス・熱供給・水道業	(1)	-	100.0	-	-	-	100.0	-	-	-	-	-	-	-	-	-
情報通信業	(6)	-	33.3	33.3	-	-	33.3	16.7	16.7	33.3	-	33.3	-	-	-	33.3
運輸業、郵便業	-	-	-	-	-	-	-	-	-	-	-	-	-	-	-	-
卸売業、小売業	(14)	14.3	42.9	14.3	-	14.3	14.3	7.1	-	35.7	7.1	-	-	-	-	21.4
金融業、保険業	(1)	-	100.0	100.0	-	-	100.0	-	-	100.0	-	-	-	-	-	-
不動産業、物品賃貸業	(2)	-	-	-	-	-	-	-	-	-	-	-	-	-	-	100.0
学術研究、専門・技術サービス業	(1)	-	-	-	-	-	-	-	-	-	-	-	-	-	-	100.0
宿泊業、飲食サービス業	(2)	50.0	50.0	50.0	-	-	100.0	-	-	-	-	-	-	-	-	-
生活関連サービス業、娯楽業	-	-	-	-	-	-	-	-	-	-	-	-	-	-	-	-
教育、学習支援業	-	-	-	-	-	-	-	-	-	-	-	-	-	-	-	-
医療・福祉	(1)	-	-	-	-	-	-	-	-	100.0	-	-	-	-	-	-
その他サービス業	(8)	-	87.5	12.5	25.0	25.0	25.0	12.5	12.5	37.5	-	37.5	-	-	-	-
F2 従業員数																
1～29人	(15)	13.3	46.7	26.7	6.7	13.3	33.3	13.3	6.7	26.7	-	13.3	-	-	-	33.3
30～99人	(4)	25.0	25.0	50.0	25.0	-	25.0	-	-	25.0	-	-	-	-	-	25.0
100～299人	(10)	10.0	50.0	30.0	20.0	20.0	30.0	-	-	40.0	20.0	10.0	-	-	-	-
300～499人	(5)	-	40.0	20.0	-	20.0	40.0	-	-	20.0	-	20.0	-	-	-	20.0
500～999人	(1)	-	100.0	-	-	100.0	-	-	-	-	-	-	-	-	-	-
1000人以上	(15)	-	33.3	20.0	-	6.7	20.0	20.0	6.7	26.7	6.7	6.7	-	-	6.7	26.7

Q23 テレワーク実施の問題や課題 C.モバイルワーク(複数回答)

	計(N)	メリットが明確でない	労働時間の管理が難しい	進捗状況などの管理が難しい	賃金額の決定が難しい	評価が難しい	コミュニケーションの問題がある	機器のコストがかかる	実施前の説明等のコストがかかる	情報セキュリティの確保に問題がある	安全管理が難しい	業務上の災害の認定が曖昧である	深夜割増金を支払うことになる	勤務地域の最低賃金を適用できない	その他	特になし
	(149)	4.0	40.3	18.8	3.4	12.8	12.1	25.5	5.4	42.3	9.4	8.7	4.7	-	2.7	22.8
F1 業種																
建設業	(18)	-	27.8	16.7	-	5.6	11.1	38.9	5.6	38.9	11.1	-	-	-	-	33.3
製造業	(46)	6.5	34.8	15.2	4.3	15.2	15.2	23.9	6.5	41.3	6.5	6.5	8.7	-	2.2	30.4
電気・ガス・熱供給・水道業	(2)	-	50.0	-	-	-	50.0	50.0	-	50.0	-	-	-	-	-	-
情報通信業	(9)	-	44.4	11.1	-	11.1	11.1	33.3	11.1	33.3	11.1	11.1	-	-	11.1	22.2
運輸業、郵便業	(3)	-	-	33.3	-	-	-	100.0	-	33.3	-	-	-	-	-	-
卸売業、小売業	(38)	5.3	50.0	23.7	5.3	10.5	7.9	18.4	2.6	50.0	7.9	7.9	2.6	-	5.3	10.5
金融業、保険業	(1)	-	100.0	-	-	-	-	-	-	-	-	-	-	-	-	-
不動産業、物品賃貸業	(3)	-	-	-	-	-	-	-	-	-	-	-	-	-	-	100.0
学術研究、専門・技術サービス業	(4)	-	25.0	25.0	-	25.0	-	-	-	25.0	-	25.0	-	-	-	25.0
宿泊業、飲食サービス業	(6)	16.7	50.0	33.3	-	16.7	16.7	16.7	-	50.0	16.7	16.7	16.7	-	-	33.3
生活関連サービス業、娯楽業	(3)	-	-	-	-	-	-	-	-	33.3	33.3	-	-	-	-	66.7
教育、学習支援業	-	-	-	-	-	-	-	-	-	-	-	-	-	-	-	-
医療・福祉	(1)	-	-	-	-	-	-	-	-	-	100.0	-	-	-	-	-
その他サービス業	(15)	-	66.7	26.7	6.7	26.7	20.0	33.3	13.3	53.3	13.3	26.7	6.7	-	-	-
F2 従業員数																
1～29人	(19)	5.3	42.1	15.8	5.3	15.8	15.8	15.8	10.5	26.3	5.3	10.5	5.3	-	-	42.1
30～99人	(15)	-	13.3	13.3	-	-	20.0	13.3	-	26.7	-	-	-	-	6.7	33.3
100～299人	(29)	10.3	20.7	20.7	-	6.9	3.4	34.5	3.4	41.4	20.7	10.3	3.4	-	-	20.7
300～499人	(23)	-	52.2	30.4	13.0	26.1	8.7	30.4	4.3	52.2	8.7	21.7	4.3	-	4.3	8.7
500～999人	(18)	5.6	50.0	-	-	5.6	5.6	33.3	5.6	50.0	-	-	-	-	5.6	27.8
1000人以上	(45)	2.2	51.1	22.2	2.2	15.6	17.8	22.2	6.7	46.7	11.1	6.7	8.9	-	2.2	17.8

Q24 テレワークの方向性 A.終日在宅勤務

	計(N)	拡充していきたい	縮小していきたい	現状のレベルで維持していきたい	わからない
	(56)	39.3	1.8	46.4	12.5
F1 業種					
建設業	(3)	33.3	-	33.3	33.3
製造業	(17)	52.9	5.9	35.3	5.9
電気・ガス・熱供給・水道業	(1)	-	-	100.0	-
情報通信業	(9)	22.2	-	66.7	11.1
運輸業、郵便業	(1)	100.0	-	-	-
卸売業、小売業	(12)	41.7	-	33.3	25.0
金融業、保険業	-	-	-	-	-
不動産業、物品賃貸業	(3)	-	-	100.0	-
学術研究、専門・技術サービス業	-	-	-	-	-
宿泊業、飲食サービス業	(1)	100.0	-	-	-
生活関連サービス業、娯楽業	(1)	-	-	-	100.0
教育、学習支援業	-	-	-	-	-
医療・福祉	(2)	-	-	100.0	-
その他サービス業	(6)	50.0	-	50.0	-
F2 従業員数					
1～29人	(10)	20.0	-	60.0	20.0
30～99人	(7)	42.9	14.3	28.6	14.3
100～299人	(10)	30.0	-	60.0	10.0
300～499人	(5)	40.0	-	40.0	20.0
500～999人	(4)	-	-	50.0	50.0
1000人以上	(20)	60.0	-	40.0	-

Q24 テレワークの方向性 B.一部在宅勤務

	計 (N)	拡充し ていき たい	縮小し ていき たい	現状の レベル で維持 してい きたい	わか らな い
	(52)	36.5	1.9	44.2	17.3
F1 業種					
建設業	(3)	33.3	-	-	66.7
製造業	(12)	58.3	-	25.0	16.7
電気・ガス・熱供給・水道業	(1)	-	-	100.0	-
情報通信業	(6)	33.3	-	66.7	-
運輸業、郵便業	-	-	-	-	-
卸売業、小売業	(14)	35.7	-	42.9	21.4
金融業、保険業	(1)	-	100.0	-	-
不動産業、物品賃貸業	(2)	-	-	100.0	-
学術研究、専門・技術サービス業	(1)	-	-	100.0	-
宿泊業、飲食サービス業	(2)	50.0	-	50.0	-
生活関連サービス業、娯楽業	(1)	-	-	100.0	-
教育、学習支援業	-	-	-	-	-
医療・福祉	(1)	-	-	100.0	-
その他サービス業	(8)	37.5	-	37.5	25.0
F2 従業員数					
1～29人	(16)	12.5	6.3	56.3	25.0
30～99人	(4)	50.0	-	25.0	25.0
100～299人	(10)	10.0	-	60.0	30.0
300～499人	(6)	66.7	-	16.7	16.7
500～999人	(1)	-	-	100.0	-
1000人以上	(15)	66.7	-	33.3	-

Q24 テレワークの方向性 C.モバイルワーク

	計 (N)	拡充し ていき たい	縮小し ていき たい	現状の レベル で維持 してい きたい	わか らな い
	(159)	23.9	-	56.6	19.5
F1 業種					
建設業	(20)	10.0	-	55.0	35.0
製造業	(51)	29.4	-	47.1	23.5
電気・ガス・熱供給・水道業	(2)	-	-	50.0	50.0
情報通信業	(9)	55.6	-	44.4	-
運輸業、郵便業	(3)	33.3	-	66.7	-
卸売業、小売業	(40)	20.0	-	60.0	20.0
金融業、保険業	(1)	100.0	-	-	-
不動産業、物品賃貸業	(3)	-	-	66.7	33.3
学術研究、専門・技術サービス業	(4)	-	-	100.0	-
宿泊業、飲食サービス業	(6)	16.7	-	83.3	-
生活関連サービス業、娯楽業	(3)	33.3	-	66.7	-
教育、学習支援業	-	-	-	-	-
医療・福祉	(1)	-	-	100.0	-
その他サービス業	(16)	25.0	-	62.5	12.5
F2 従業員数					
1～29人	(20)	15.0	-	60.0	25.0
30～99人	(17)	23.5	-	58.8	17.6
100～299人	(34)	26.5	-	52.9	20.6
300～499人	(23)	26.1	-	52.2	21.7
500～999人	(19)	15.8	-	63.2	21.1
1000人以上	(46)	28.3	-	56.5	15.2

Q25 在宅勤務のための教育や能力開発の実施(複数回答)

	計 (N)	在宅勤務者に 集合研修を実施	上司など に集合研修 を実施	社内 ネット ワーク 上に注 意事項 等掲載	業務マ ニユア ルを渡 している	その他	特に 行って いない
	(182)	2.2	1.1	6.6	4.9	4.9	83.0
F1 業種							
建設業	(19)	-	-	-	-	5.3	94.7
製造業	(56)	5.4	3.6	8.9	1.8	8.9	76.8
電気・ガス・熱供給・水道業	(2)	-	-	-	-	-	100.0
情報通信業	(13)	-	-	30.8	15.4	-	61.5
運輸業、郵便業	(3)	-	-	33.3	33.3	-	33.3
卸売業、小売業	(48)	-	-	2.1	8.3	2.1	87.5
金融業、保険業	(2)	-	-	-	-	50.0	50.0
不動産業、物品賃貸業	(4)	-	-	-	-	-	100.0
学術研究、専門・技術サービス業	(4)	-	-	-	-	-	100.0
宿泊業、飲食サービス業	(7)	-	-	-	-	-	100.0
生活関連サービス業、娯楽業	(4)	-	-	-	-	-	100.0
教育、学習支援業	-	-	-	-	-	-	-
医療・福祉	(2)	-	-	-	-	-	100.0
その他サービス業	(18)	5.6	-	5.6	5.6	5.6	83.3
F2 従業員数							
1～29人	(29)	-	-	-	-	6.9	93.1
30～99人	(18)	5.6	-	-	-	-	94.4
100～299人	(40)	2.5	-	5.0	7.5	5.0	85.0
300～499人	(25)	4.0	-	-	4.0	8.0	84.0
500～999人	(22)	-	-	4.5	4.5	4.5	86.4
1000人以上	(48)	2.1	4.2	18.8	8.3	4.2	68.8

付属資料

3. 従業員調査結果、単純集計表

【従業員票・単純集計】

F1 性別

	計	男性	女性
N	5403	3245	2158
%	100.0	60.1	39.9

F2 年齢

	計	10歳代	20歳代	30歳代	40歳代	50歳代	60歳以上	平均(歳)
N	5379	18	853	1591	1673	926	318	41
%	100.0	0.3	15.9	29.6	31.1	17.2	5.9	-

F3 最終学歴

	計	中学校卒	高等学校卒	専修・各種学校卒	短大・高専卒	四年制大学卒	大学院以上
N	5377	46	1648	495	597	2434	157
%	100.0	0.9	30.6	9.2	11.1	45.3	2.9

F4 配偶者の有無

	計	いる	いない
N	5385	3279	2106
%	100.0	60.9	39.1

F4付問 配偶者の仕事の有無

	計	有職	無職
N	3255	2343	912
%	100.0	72.0	28.0

F5 同居している子供(複数回答)

	計	3歳未満	3歳以上、小学校就学前	小学生	中学生	中学生以下の子どもはいない
N	4987	510	588	881	527	3158
%	100.0	10.2	11.8	17.7	10.6	63.3

F6 介護・介助が必要な家族(複数回答)

	計	いる(同居している)	いる(別居している)	いない
N	5376	299	413	4671
%	100.0	5.6	7.7	86.9

F7(1)現在の健康状態

	計	非常に健康である	まあ健康である	やや不調である	非常に不調である	健康とも不調ともいえない
N	5401	1324	2806	600	38	633
%	100.0	24.5	52.0	11.1	0.7	11.7

F7(2)健康上、就業時間などの一定の配慮

	計	必要である	特に必要ない
N	5374	1605	3769
%	100.0	29.9	70.1

F8 就業形態

	計	正社員	出向社員	契約社員	嘱託社員	パートタイム社員	派遣社員	その他
N	5385	4722	48	169	96	245	42	63
%	100.0	87.7	0.9	3.1	1.8	4.5	0.8	1.2

【従業員票・単純集計】

F9 仕事・職種

計	総務・人事・経理	一般事務・受付・秘書	営業・販売	接客サービス	事務系専門職	技術系専門職	医療・教育関係の専門職	現場管理・監督	製造・建設の作業	輸送・運転	警備・清掃
N 5360	2584	889	575	217	95	337	128	206	237	71	21
% 100.0	48.2	16.6	10.7	4.0	1.8	6.3	2.4	3.8	4.4	1.3	0.4

F10 役職

計	一般社員	係長・主任	課長クラス	部長クラス	その他(役員等)
N 5375	2924	1130	832	323	166
% 100.0	54.4	21.0	15.5	6.0	3.1

F11 勤続年数

計	1年未満	1年～5年	6年～10年	11年～20年	21年～30年	31年～40年	41年超	平均(年)
N 5372	63	1566	1219	1430	768	284	42	13
% 100.0	1.2	29.2	22.7	26.6	14.3	5.3	0.8	-

F12 労働組合の有無

計	ある	ない	わからない
N 5359	2131	2951	277
% 100.0	39.8	55.1	5.2

F13 昨年の税込み年収

計	100万円未満	100万円以上200万円未満	200万円以上300万円未満	300万円以上400万円未満	400万円以上500万円未満	500万円以上600万円未満	600万円以上700万円未満	700万円以上800万円未満	800万円以上900万円未満	900万円以上1000万円未満	1000万円以上1500万円未満	1500万円以上2000万円未満	2000万円以上
N 5312	138	440	1036	1103	1001	707	367	241	120	63	85	8	3
% 100.0	2.6	8.3	19.5	20.8	18.8	13.3	6.9	4.5	2.3	1.2	1.6	0.2	0.1

F14 賞金形態

計	時給制	日給制	日給月給制	月給制	その他
N 5354	323	81	549	4249	152
% 100.0	6.0	1.5	10.3	79.4	2.8

F14 時給換算金額

計	700円未満	700円代	800円代	900円代	1000～1499円	1500～1999円	2000円代	3000円代	4000円代	5000円以上	平均(円)
N 3699	25	111	198	216	1250	879	686	156	29	149	1908
% 100.0	0.7	3.0	5.4	5.8	33.8	23.8	18.5	4.2	0.8	4.0	-

Q1 適用している勤務時間制度

計	通常の勤務時間制度	フレックスタイム	変形労働時間制	交替制	裁量労働制	事業場外労働のみなし労働時間制	管理監督者
N 5365	4205	416	248	147	36	52	261
% 100.0	78.4	7.8	4.6	2.7	0.7	1.0	4.9

Q2 出退勤管理の方法(複数回答)

計	職場の管理者による点検	出勤簿への押印・記入	タイムレコーダーへの打刻	IDカードで記録	名札やホワイトボードへの記入	電話で連絡	メールで連絡	ウェブカメラで連絡	その他	特にない
N 5381	659	1972	1971	650	71	70	66	2	378	229
% 100.0	12.2	36.6	36.6	12.1	1.3	1.3	1.2	0.0	7.0	4.3

Q3(1)9月の1日の所定労働時間

計	4時間未満	4時間以上5時間未満	5時間以上6時間未満	6時間以上7時間未満	7時間以上8時間未満	8時間	8時間超9時間未満	9時間以上10時間未満	10時間以上	平均(時間)
N 4955	1	18	52	66	2292	2310	75	64	77	8
% 100.0	0.0	0.4	1.0	1.3	46.3	46.6	1.5	1.3	1.6	-

【従業員票・単純集計】

Q3(2)9月一ヶ月に実際に働いた労働時間合計

計	40時間未満	40時間以上60時間未満	60時間以上80時間未満	80時間以上100時間未満	100時間以上120時間未満	120時間以上140時間未満	140時間以上160時間未満	160時間以上180時間未満	180時間以上200時間未満	200時間以上220時間未満	220時間以上240時間未満	240時間以上260時間未満	260時間以上280時間未満	280時間以上300時間未満	300時間以上	平均(時間)	
N	5002	38	27	16	54	88	208	974	1772	942	487	189	113	51	19	24	172
%	100.0	0.8	0.5	0.3	1.1	1.8	4.2	19.5	35.4	18.8	9.7	3.8	2.3	1.0	0.4	0.5	-

Q3(3)9月に深夜勤務した日数

計	1~2日	3~4日	5~9日	10~14日	15~19日	20日以上	平均(日)	
N	482	217	85	88	62	16	14	5
%	100.0	45.0	17.6	18.3	12.9	3.3	2.9	-

Q3(4)9月に深夜勤務した合計時間

計	4時間未満	4時間以上8時間未満	8時間以上12時間未満	12時間以上16時間未満	16時間以上20時間未満	20時間以上30時間未満	30時間以上40時間未満	40時間以上	平均(時間)	
N	482	218	81	54	21	7	24	20	57	13
%	100.0	45.2	16.8	11.2	4.4	1.5	5.0	4.1	11.8	-

Q3(5)9月の所定勤務日数

計	10日未満	10~14日	15~19日	20~24日	25日以上	平均(日)	
N	5257	20	26	216	4824	171	21
%	100.0	0.4	0.5	4.1	91.8	3.3	-

Q3(6)実際に9月に勤務した日数

計	10日未満	10~14日	15~19日	20~24日	25日以上	平均(日)	
N	5261	20	50	846	4078	267	21
%	100.0	0.4	1.0	16.1	77.5	5.1	-

Q4 a. 仕事の範囲や目標がはっきりしている

計	当てはまる	やや当てはまる	あまり当てはまらない	当てはまらない	
N	5406	1946	2687	649	124
%	100.0	36.0	49.7	12.0	2.3

Q4 b. 自分で仕事のペースや手順を変えられる

計	当てはまる	やや当てはまる	あまり当てはまらない	当てはまらない	
N	5422	1801	2587	806	228
%	100.0	33.2	47.7	14.9	4.2

Q4 c. 一人でこなせる仕事が多い

計	当てはまる	やや当てはまる	あまり当てはまらない	当てはまらない	
N	5406	1426	2528	1165	287
%	100.0	26.4	46.8	21.6	5.3

Q4 d. 取引先や顧客の対応が多い

計	当てはまる	やや当てはまる	あまり当てはまらない	当てはまらない	
N	5406	851	1399	1888	1268
%	100.0	15.7	25.9	34.9	23.5

Q4 e. 社内の他の部門との連携・調整が多い

計	当てはまる	やや当てはまる	あまり当てはまらない	当てはまらない	
N	5410	1476	2322	1176	436
%	100.0	27.3	42.9	21.7	8.1

【従業員票・単純集計】

Q4 f. 企画・判断を求められる仕事が多い

	計	当てはまる	やや当てはまる	あまり当てはまらない	当てはまらない
N	5411	939	1894	1692	886
%	100.0	17.4	35.0	31.3	16.4

Q4 g. 会議や打ち合わせが多い

	計	当てはまる	やや当てはまる	あまり当てはまらない	当てはまらない
N	5410	579	1375	2092	1364
%	100.0	10.7	25.4	38.7	25.2

Q4 h. 求められる仕事量が多い

	計	当てはまる	やや当てはまる	あまり当てはまらない	当てはまらない
N	5401	637	1896	1974	894
%	100.0	11.8	35.1	36.5	16.6

Q4 i. 締切り・納期がタイトな仕事が多い

	計	当てはまる	やや当てはまる	あまり当てはまらない	当てはまらない
N	5421	849	2178	1764	630
%	100.0	15.7	40.2	32.5	11.6

Q5 a. 仕事に熱中して時間を忘れてしまうことがある

	計	よくある	ときどきある	ほとんどない	全くない
N	5431	603	2929	1714	185
%	100.0	11.1	53.9	31.6	3.4

Q5 b. 一日の仕事になかなか区切りをつけられない

	計	よくある	ときどきある	ほとんどない	全くない
N	5423	500	1833	2606	484
%	100.0	9.2	33.8	48.1	8.9

Q5 c. 仕事で疲れて勤務後は何もやる気になれない

	計	よくある	ときどきある	ほとんどない	全くない
N	5414	543	2090	2246	535
%	100.0	10.0	38.6	41.5	9.9

Q5 d. 時間に追われている感覚がある

	計	よくある	ときどきある	ほとんどない	全くない
N	5421	974	2568	1548	331
%	100.0	18.0	47.4	28.6	6.1

Q5 e. 仕事のために自分自身や家族の時間がとれない

	計	よくある	ときどきある	ほとんどない	全くない
N	5421	504	1811	2376	730
%	100.0	9.3	33.4	43.8	13.5

Q5 f. 自分の用事をしていても仕事が気になり集中できない

	計	よくある	ときどきある	ほとんどない	全くない
N	5421	215	1386	2822	998
%	100.0	4.0	25.6	52.1	18.4

【従業員票・単純集計】

Q5 g. 仕事上の考え事や悩みでよく眠れないことがある

	計	よくある	ときどきある	ほとんどない	全くない
N	5423	211	1216	2784	1212
%	100.0	3.9	22.4	51.3	22.3

Q5 h. この働き方を続けていけるか不安に思うことがある

	計	よくある	ときどきある	ほとんどない	全くない
N	5416	654	1925	2130	707
%	100.0	12.1	35.5	39.3	13.1

Q6 満足度 a. 給料・賃金の額

	計	満足	まあ満足	どちらとも言えない	少し不満	不満
N	5427	453	1667	1601	1036	670
%	100.0	8.3	30.7	29.5	19.1	12.3

Q6 満足度 b. 休日・休暇の日数

	計	満足	まあ満足	どちらとも言えない	少し不満	不満
N	5424	1042	2312	1073	700	297
%	100.0	19.2	42.6	19.8	12.9	5.5

Q6 満足度 c. 仕事の内容

	計	満足	まあ満足	どちらとも言えない	少し不満	不満
N	5404	597	2447	1764	444	152
%	100.0	11.0	45.3	32.6	8.2	2.8

Q6 満足度 d. 自分に与えられた仕事の裁量

	計	満足	まあ満足	どちらとも言えない	少し不満	不満
N	5421	516	2329	1931	491	154
%	100.0	9.5	43.0	35.6	9.1	2.8

Q6 満足度 e. 評価・処遇

	計	満足	まあ満足	どちらとも言えない	少し不満	不満
N	5420	512	1987	2210	501	210
%	100.0	9.4	36.7	40.8	9.2	3.9

Q6 満足度 f. 職場の人間関係

	計	満足	まあ満足	どちらとも言えない	少し不満	不満
N	5416	847	2655	1302	415	197
%	100.0	15.6	49.0	24.0	7.7	3.6

Q6 満足度 g. 仕事に役立つ能力や知識を身につける機会

	計	満足	まあ満足	どちらとも言えない	少し不満	不満
N	5413	492	1961	2099	658	203
%	100.0	9.1	36.2	38.8	12.2	3.8

Q6 満足度 h. 仕事と生活のバランス

	計	満足	まあ満足	どちらとも言えない	少し不満	不満
N	5426	526	2273	1793	637	197
%	100.0	9.7	41.9	33.0	11.7	3.6

【従業員票・単純集計】

Q6 満足度 i. 仕事全体

	計	満足	まあ満足	どちらとも言えない	少し不満	不満
N	5423	463	2505	1801	489	165
%	100.0	8.5	46.2	33.2	9.0	3.0

Q7 会社以外で仕事をどの程度遂行可能か

	計	かなり可能	ある程度可能	あまり可能ではない	ほとんど不可能
N	5421	214	1067	1395	2745
%	100.0	3.9	19.7	25.7	50.6

Q8 テレワークをすることがあるか

	計	ある	ない
N	5384	1107	4277
%	100.0	20.6	79.4

Q9 テレワークが制度として認められているか

	計	認められている	認められていない	わからない
N	4066	333	2404	1329
%	100.0	8.2	59.1	32.7

Q9付問 テレワークをしていない理由(複数回答)

	計	自分の職種や業務に合わない	仕事の生産性がない	上司が認めてくれない	上司が認めてくれるとは思えない	連絡や報告が面倒である	仕事の評価がにくい	ITに対する知識が不足している	事務所や工場に出勤しないことが不安	通勤に便利な場所に住んでいる	職場以外で仕事を必要としない	制度の対象者ではない	その他	特に理由はない
N	329	165	33	-	6	14	6	18	2	17	123	52	17	31
%	100.0	50.2	10.0	-	1.8	4.3	1.8	5.5	0.6	5.2	37.4	15.8	5.2	9.4

Q10 会社で認められた場合以下の場所で仕事をしたいか(複数回答)

	計	自宅	顧客先	移動中の交通機関・駅	ホテル・宿泊施設	喫茶店・飲食店	その他	認められなくても行いたくない	よくわからない
N	3658	1273	74	97	199	231	102	1395	795
%	100.0	34.8	2.0	2.7	5.4	6.3	2.8	38.1	21.7

Q11 仕事をする頻度 a. 所属企業の事業所

	計	ほぼ毎日	週に3~4日程度	週に1~2日程度	月に1~3日程度	月に1日未満	その場所で仕事をするのではない
N	1004	728	101	38	37	23	77
%	100.0	72.5	10.1	3.8	3.7	2.3	7.7

Q11 仕事をする頻度 b. 所属企業の他事業所

	計	ほぼ毎日	週に3~4日程度	週に1~2日程度	月に1~3日程度	月に1日未満	その場所で仕事をするのではない
N	957	23	25	76	165	241	427
%	100.0	2.4	2.6	7.9	17.2	25.2	44.6

Q11 仕事をする頻度 c. 自宅

	計	ほぼ毎日	週に3~4日程度	週に1~2日程度	月に1~3日程度	月に1日未満	その場所で仕事をするのではない
N	1003	56	48	147	199	200	353
%	100.0	5.6	4.8	14.7	19.8	19.9	35.2

【従業員票・単純集計】

Q11 仕事をする頻度 d. 顧客先

	計	ほぼ毎日	週に3～4日程度	週に1～2日程度	月に1～3日程度	月に1日未満	その場所で仕事をするのではない
N	955	39	40	76	85	106	609
%	100.0	4.1	4.2	8.0	8.9	11.1	63.8

Q11 仕事をする頻度 e. 移動中の交通機関・駅

	計	ほぼ毎日	週に3～4日程度	週に1～2日程度	月に1～3日程度	月に1日未満	その場所で仕事をするのではない
N	963	46	33	60	113	140	571
%	100.0	4.8	3.4	6.2	11.7	14.5	59.3

Q11 仕事をする頻度 f. ホテル・宿泊施設

	計	ほぼ毎日	週に3～4日程度	週に1～2日程度	月に1～3日程度	月に1日未満	その場所で仕事をするのではない
N	950	4	8	13	88	210	627
%	100.0	0.4	0.8	1.4	9.3	22.1	66.0

Q11 仕事をする頻度 g. 喫茶店・飲食店

	計	ほぼ毎日	週に3～4日程度	週に1～2日程度	月に1～3日程度	月に1日未満	その場所で仕事をするのではない
N	947	6	11	29	65	88	748
%	100.0	0.6	1.2	3.1	6.9	9.3	79.0

Q11 仕事をする頻度 h. その他

	計	ほぼ毎日	週に3～4日程度	週に1～2日程度	月に1～3日程度	月に1日未満	その場所で仕事をするのではない
N	872	7	6	9	25	37	788
%	100.0	0.8	0.7	1.0	2.9	4.2	90.4

Q11_1 1日あたりの平均時間 a. 所属企業の事業所

	計	1時間未満	1時間以上2時間未満	2時間以上3時間未満	3時間以上4時間未満	4時間以上5時間未満	5時間以上6時間未満	6時間以上7時間未満	7時間以上8時間未満	8時間以上	平均(分)
N	738	80	63	34	24	27	39	43	104	324	362
%	100.0	10.8	8.5	4.6	3.3	3.7	5.3	5.8	14.1	43.9	-

Q11_1 1日あたりの平均時間 b. 所属企業の他事業所

	計	1時間未満	1時間以上2時間未満	2時間以上3時間未満	3時間以上4時間未満	4時間以上5時間未満	5時間以上6時間未満	6時間以上7時間未満	7時間以上8時間未満	8時間以上	平均(分)
N	429	116	92	57	38	27	18	6	19	56	171
%	100.0	27.0	21.4	13.3	8.9	6.3	4.2	1.4	4.4	13.1	-

Q11_1 1日あたりの平均時間 c. 自宅

	計	1時間未満	1時間以上2時間未満	2時間以上3時間未満	3時間以上4時間未満	4時間以上5時間未満	5時間以上6時間未満	6時間以上7時間未満	7時間以上8時間未満	8時間以上	平均(分)
N	559	252	155	80	23	7	8	5	8	21	89
%	100.0	45.1	27.7	14.3	4.1	1.3	1.4	0.9	1.4	3.8	-

Q11_1 1日あたりの平均時間 d. 顧客先

	計	1時間未満	1時間以上2時間未満	2時間以上3時間未満	3時間以上4時間未満	4時間以上5時間未満	5時間以上6時間未満	6時間以上7時間未満	7時間以上8時間未満	8時間以上	平均(分)
N	289	93	79	42	18	18	13	8	5	13	124
%	100.0	32.2	27.3	14.5	6.2	6.2	4.5	2.8	1.7	4.5	-

【従業員票・単純集計】

Q11_1 1日あたりの平均時間 e. 移動中の交通機関・駅

	計	1時間未満	1時間以上2時間未満	2時間以上3時間未満	3時間以上4時間未満	4時間以上5時間未満	5時間以上6時間未満	6時間以上7時間未満	7時間以上8時間未満	8時間以上	平均(分)
N	330	241	62	15	7	3	1	-	-	1	40
%	100.0	73.0	18.8	4.5	2.1	0.9	0.3	-	-	0.3	-

Q11_1 1日あたりの平均時間 f. ホテル・宿泊施設

	計	1時間未満	1時間以上2時間未満	2時間以上3時間未満	3時間以上4時間未満	4時間以上5時間未満	5時間以上6時間未満	6時間以上7時間未満	7時間以上8時間未満	8時間以上	平均(分)
N	260	105	112	28	9	4	-	1	-	1	62
%	100.0	40.4	43.1	10.8	3.5	1.5	-	0.4	-	0.4	-

Q11_1 1日あたりの平均時間 g. 喫茶店・飲食店

	計	1時間未満	1時間以上2時間未満	2時間以上3時間未満	3時間以上4時間未満	4時間以上5時間未満	5時間以上6時間未満	6時間以上7時間未満	7時間以上8時間未満	8時間以上	平均(分)
N	164	91	54	14	2	3	-	-	-	-	50
%	100.0	55.5	32.9	8.5	1.2	1.8	-	-	-	-	-

Q11_1 1日あたりの平均時間 h. その他

	計	1時間未満	1時間以上2時間未満	2時間以上3時間未満	3時間以上4時間未満	4時間以上5時間未満	5時間以上6時間未満	6時間以上7時間未満	7時間以上8時間未満	8時間以上	平均(分)
N	63	26	13	10	3	1	1	5	1	3	116
%	100.0	41.3	20.6	15.9	4.8	1.6	1.6	7.9	1.6	4.8	-

Q12 その場所で仕事をする理由 a. 所属企業の事業所(複数回答)

	計	業務の性格上必要だから	どこでもできる仕事だから	仕事の効率性を上げたいから	通勤の負担を減らしたいから	家族と過ごす時間を増やしたいから	その他
N	879	796	36	119	5	4	21
%	100.0	90.6	4.1	13.5	0.6	0.5	2.4

Q12 その場所で仕事をする理由 b. 所属企業の他事業所(複数回答)

	計	業務の性格上必要だから	どこでもできる仕事だから	仕事の効率性を上げたいから	通勤の負担を減らしたいから	家族と過ごす時間を増やしたいから	その他
N	506	323	71	121	6	3	45
%	100.0	63.8	14.0	23.9	1.2	0.6	8.9

Q12 その場所で仕事をする理由 c. 自宅(複数回答)

	計	業務の性格上必要だから	どこでもできる仕事だから	仕事の効率性を上げたいから	通勤の負担を減らしたいから	家族と過ごす時間を増やしたいから	その他
N	624	159	201	224	62	87	76
%	100.0	25.5	32.2	35.9	9.9	13.9	12.2

Q12 その場所で仕事をする理由 d. 顧客先(複数回答)

	計	業務の性格上必要だから	どこでもできる仕事だから	仕事の効率性を上げたいから	通勤の負担を減らしたいから	家族と過ごす時間を増やしたいから	その他
N	327	237	36	72	-	2	24
%	100.0	72.5	11.0	22.0	-	0.6	7.3

Q12 その場所で仕事をする理由 e. 移動中の交通機関・駅(複数回答)

	計	業務の性格上必要だから	どこでもできる仕事だから	仕事の効率性を上げたいから	通勤の負担を減らしたいから	家族と過ごす時間を増やしたいから	その他
N	368	91	112	192	12	15	29
%	100.0	24.7	30.4	52.2	3.3	4.1	7.9

【従業員票・単純集計】

Q12 その場所で仕事をする理由 f. ホテル・宿泊施設(複数回答)

	計	業務の性格上必要だから	どこでもできる仕事だから	仕事の効率性を上げたいから	通勤の負担を減らしたいから	家族と過ごす時間を増やしたいから	その他
N	303	96	95	145	4	5	24
%	100.0	31.7	31.4	47.9	1.3	1.7	7.9

Q12 その場所で仕事をする理由 g. 喫茶店・飲食店(複数回答)

	計	業務の性格上必要だから	どこでもできる仕事だから	仕事の効率性を上げたいから	通勤の負担を減らしたいから	家族と過ごす時間を増やしたいから	その他
N	194	46	82	91	8	4	18
%	100.0	23.7	42.3	46.9	4.1	2.1	9.3

Q12 その場所で仕事をする理由 h. その他(複数回答)

	計	業務の性格上必要だから	どこでもできる仕事だから	仕事の効率性を上げたいから	通勤の負担を減らしたいから	家族と過ごす時間を増やしたいから	その他
N	77	39	11	20	3	3	15
%	100.0	50.6	14.3	26.0	3.9	3.9	19.5

Q13 自宅での仕事は会社の制度を利用しているか

	計	制度を利用している	上司の裁量や習慣として実施している	自分の裁量で実施している	その他
N	627	51	44	479	53
%	100.0	8.1	7.0	76.4	8.5

Q14 A. テレワークを行っている主な地域

	計	北海道	青森	秋田	岩手	宮城	山形	福島	茨城	栃木	群馬	千葉	東京	埼玉	神奈川	山梨	静岡	新潟	長野
N	772	30	5	7	6	10	9	11	9	7	12	39	191	23	50	1	23	21	12
%	100.0	3.9	0.6	0.9	0.8	1.3	1.2	1.4	1.2	0.9	1.6	5.1	24.7	3.0	6.5	0.1	3.0	2.7	1.6
		富山	石川	福井	愛知	岐阜	滋賀	三重	和歌山	奈良	京都	大阪	兵庫	岡山	広島	鳥取	島根	山口	香川
		9	13	7	56	6	3	8	-	6	16	48	23	12	16	4	2	5	3
		1.2	1.7	0.9	7.3	0.8	0.4	1.0	-	0.8	2.1	6.2	3.0	1.6	2.1	0.5	0.3	0.6	0.4
		徳島	高知	愛媛	福岡	佐賀	長崎	大分	宮崎	熊本	鹿児島	沖縄	その他						
		-	3	11	20	1	2	2	5	6	10	9	-						
		-	0.4	1.4	2.6	0.1	0.3	0.3	0.6	0.8	1.3	1.2	-						

Q14 B. テレワークの事業をさせている事業場

	計	北海道	青森	秋田	岩手	宮城	山形	福島	茨城	栃木	群馬	千葉	東京	埼玉	神奈川	山梨	静岡	新潟	長野
N	666	26	5	5	5	12	10	11	7	6	11	25	172	14	35	-	23	19	9
%	100.0	3.9	0.8	0.8	0.8	1.8	1.5	1.7	1.1	0.9	1.7	3.8	25.8	2.1	5.3	-	3.5	2.9	1.4
		富山	石川	福井	愛知	岐阜	滋賀	三重	和歌山	奈良	京都	大阪	兵庫	岡山	広島	鳥取	島根	山口	香川
		10	13	6	45	2	3	8	1	-	17	51	12	16	18	2	3	5	4
		1.5	2.0	0.9	6.8	0.3	0.5	1.2	0.2	-	2.6	7.7	1.8	2.4	2.7	0.3	0.5	0.8	0.6
		徳島	高知	愛媛	福岡	佐賀	長崎	大分	宮崎	熊本	鹿児島	沖縄	その他						
		1	2	11	15	1	2	-	4	6	7	6	-						
		0.2	0.3	1.7	2.3	0.2	0.3	-	0.6	0.9	1.1	0.9	-						

Q14 Q14A・Q14Bの都道府県一致・不一致

	計	都道府県一致	都道府県不一致	隣接する都道府県	左記以外の遠隔都道府県
N	659	505	154	80	74
%	100.0	76.6	23.4	12.1	11.2

【従業員票・単純集計】

Q15 テレワークの業務内容(複数回答)

計	業務上の 文書作成	業務上の 連絡・調 整	資料や情 報の収 集・整理	データの 入力	ソフト設 計・プロ グラミン グ	ハード設 計、製図	編集・校 正	営業・営 業サポ ート	保守・メン テナンス	経理・会 計事務	その他	
N	945	448	616	390	184	41	9	80	196	87	37	155
%	100.0	47.4	65.2	41.3	19.5	4.3	1.0	8.5	20.7	9.2	3.9	16.4

Q16 テレワーク中の上司・同僚への連絡方法(複数回答)

計	情報通信 機器を利用 して常時 通信可能	始業・終 業時間を メール等 で伝達	一時中断 する場合 にメール 等で伝達	まとめて 業務報告 などで報 告	その他	特に何も していない	
N	942	708	116	16	81	42	149
%	100.0	75.2	12.3	1.7	8.6	4.5	15.8

Q17 テレワーク中の出勤管理方法

計	職場の管 理者によ る点検	出勤簿へ の押印・ 記入	タイムレ コーダー への打刻	IDカード での記録	名札やホ ワイト ボードへ の記入	電話で連 絡	メールで 連絡	ウェブカメ ラで連絡	その他	特にな い	
N	945	72	138	57	32	28	114	68	-	68	368
%	100.0	7.6	14.6	6.0	3.4	3.0	12.1	7.2	-	7.2	38.9

Q18_1 テレワークの際に使用している物(複数回答)

計	一般加入 電話、 ネット接 続の為の 回線	携帯電 話・PHS	タブレッ ト 端末	Wi-Fi・ 無線LAN	パソコン	ファクス	机・いす・ 書類キャ ビネットな ど	その他	一つもな い	
N	941	453	732	168	308	620	101	248	34	31
%	100.0	48.1	77.8	17.9	32.7	65.9	10.7	26.4	3.6	3.3

Q18_2 会社から貸与もしくは費用負担のある物(複数回答)

計	一般加入 電話、 ネット接 続の為の 回線	携帯電 話・PHS	タブレッ ト 端末	Wi-Fi・ 無線LAN	パソコン	ファクス	机・いす・ 書類キャ ビネットな ど	その他	
N	653	227	460	103	172	406	74	114	25
%	100.0	34.8	70.4	15.8	26.3	62.2	11.3	17.5	3.8

Q19 テレワークの際の時間帯(複数回答[2つまで])

計	朝5時か ら12時ま で	12時から 16時まで	16時から 20時まで	20時から 22時まで	22時から 24時まで	24時から 朝3時ま で	朝3時から 朝5時ま で	
N	921	378	491	273	195	113	32	9
%	100.0	41.0	53.3	29.6	21.2	12.3	3.5	1.0

Q19 付問1 深夜に仕事をする理由(複数回答)

計	海外対応 を要する 業務を実 施するた め	所定労働 時間が深 夜である ため	深夜に実 施せざる を得ない 業務のた め	集中して 作業が出 るため	深夜にし か時間が とれない ため	その他	
N	131	6	2	35	50	18	43
%	100.0	4.6	1.5	26.7	38.2	13.7	32.8

Q19 付問2 A. 9月の深夜勤務日数

計	1~2日	3~4日	5~9日	10~14 日	15~19 日	20日以上	平均 (日)	
N	78	31	21	10	8	5	3	5
%	100.0	39.7	26.9	12.8	10.3	6.4	3.8	-

Q19 付問2 B. 9月の深夜勤務合計時間

計	4時間未 満	4時間以 上8時間 未満	8時間以 上12時間 未満	12時間以 上16時間 未満	16時間以 上20時間 未満	20時間以 上30時間 未満	30時間以 上40時間 未満	40時間以 上	平均 (時間)	
N	81	41	15	10	8	-	4	-	3	8
%	100.0	50.6	18.5	12.3	9.9	-	4.9	-	3.7	-

【従業員票・単純集計】

Q20 テレワークをする際の会社側からの説明(複数回答)

計	会社が作成した制度の手引き等を配布	厚生労働省のガイドラインを提示	全社員を対象とした説明会に参加	特定部署のみを対象とした説明会に参加	人事担当者から直接、説明を受けた	研修に参加する形で説明を受けた	その他	特に何もなかった	
N	899	96	3	17	21	77	30	201	519
%	100.0	10.7	0.3	1.9	2.3	8.6	3.3	22.4	57.7

Q21 テレワークのメリット(複数回答)

計	通勤による負担が少ない	仕事の生産性・効率が向上する	ストレスが減り心のゆとりが持てる	家族とコミュニケーションがとれる	趣味や自己啓発などの時間が持てる	時間管理に対する意識が高まる	個性が活かされ個人の自律性が高まる	居住場所の選択肢が広がる	育児・介護の時間が減る	家事の時間が減る	顧客サービスが向上する	地域社会活動等の時間が持てる	給与が上がる	その他	メリットは特にならない
N	949	165	516	144	95	42	88	51	52	75	157	8	6	101	172
%	100.0	17.4	54.4	15.2	10.0	4.4	9.3	5.4	5.5	7.9	16.5	0.8	0.6	10.6	18.1

Q22 テレワークのデメリット(複数回答)

計	仕事と仕事以外の切り分けが難しい	長時間労働になりやすい	仕事の評価が難しい	書類や資料が散らかる	周囲の雑音や仕事の邪魔になる	上司等とコミュニケーションが難しい	健康管理が難しい	孤独感や疎外感を感じる	成果を出すプレッシャーを感じる	スキルアップや能力開発が難しい	共有情報等へのアクセスが難しい	給与が下がる	その他	デメリットは特にならない	
N	935	358	197	158	88	52	107	56	53	67	18	89	13	104	263
%	100.0	38.3	21.1	16.9	9.4	5.6	11.4	6.0	5.7	7.2	1.9	9.5	1.4	11.1	28.1

Q23 テレワークの今後の意向 a. 所属企業の他事業所

計	もっと増やしたい	今のままでよい	もっと減らしたい	わからない	
N	499	38	363	52	46
%	100.0	7.6	72.7	10.4	9.2

Q23 テレワークの今後の意向 b. 自宅

計	もっと増やしたい	今のままでよい	もっと減らしたい	わからない	
N	611	72	283	190	66
%	100.0	11.8	46.3	31.1	10.8

Q23 テレワークの今後の意向 c. 顧客先

計	もっと増やしたい	今のままでよい	もっと減らしたい	わからない	
N	321	32	212	45	32
%	100.0	10.0	66.0	14.0	10.0

Q23 テレワークの今後の意向 d. 移動中の交通機関・駅

計	もっと増やしたい	今のままでよい	もっと減らしたい	わからない	
N	367	12	234	79	42
%	100.0	3.3	63.8	21.5	11.4

Q23 テレワークの今後の意向 e. ホテル・宿泊施設

計	もっと増やしたい	今のままでよい	もっと減らしたい	わからない	
N	308	7	199	70	32
%	100.0	2.3	64.6	22.7	10.4

Q23 テレワークの今後の意向 f. 喫茶店・飲食店

計	もっと増やしたい	今のままでよい	もっと減らしたい	わからない	
N	189	19	118	36	16
%	100.0	10.1	62.4	19.0	8.5

Q23 テレワークの今後の意向 g. その他

計	もっと増やしたい	今のままでよい	もっと減らしたい	わからない	
N	67	5	31	12	19
%	100.0	7.5	46.3	17.9	28.4

付属資料

4. 従業員調査結果、基本クロス集計表
(企業調査結果 (F1, F2) とのマッチングデータクロス集計表)

【従業員票(マッチング)・クロス表】

F1 性別

	計 (n)	男性	女性
計	(5012)	60.2	39.8
F1 【企業】業種			
建設業	(453)	63.8	36.2
製造業	(1108)	66.0	34.0
電気・ガス・熱供給・水道業	(26)	80.8	19.2
情報通信業	(145)	64.1	35.9
運輸業、郵便業	(307)	64.5	35.5
卸売業、小売業	(733)	58.7	41.3
金融業、保険業	(157)	61.1	38.9
不動産業、物品賃貸業	(83)	62.7	37.3
学術研究、専門・技術サービス業	(98)	64.3	35.7
宿泊業、飲食サービス業	(200)	53.5	46.5
生活関連サービス業、娯楽業	(141)	43.3	56.7
教育、学習支援業	(165)	45.5	54.5
医療・福祉	(175)	32.0	68.0
その他サービス業	(1221)	60.9	39.1
F2 【企業】従業員数			
1～29人	(513)	51.1	48.9
30～99人	(1060)	59.3	40.7
100～299人	(1220)	61.9	38.1
300～499人	(705)	62.6	37.4
500～999人	(670)	61.0	39.0
1000人以上	(844)	61.5	38.5
F1 性別			
男性	(3015)	100.0	-
女性	(1997)	-	100.0
F2 年齢			
10歳代	(17)	29.4	70.6
20歳代	(795)	46.7	53.3
30歳代	(1466)	61.5	38.5
40歳代	(1566)	60.7	39.3
50歳代	(851)	66.5	33.5
60歳以上	(293)	71.0	29.0
F3 最終学歴			
中学校卒	(43)	69.8	30.2
高等学校卒	(1507)	52.4	47.6
専修・各種学校卒	(463)	64.6	35.4
短大・高専卒	(561)	28.2	71.8
四年制大学卒	(2271)	70.9	29.1
大学院以上	(141)	81.6	18.4
F4 配偶者の有無			
いる	(3015)	69.6	30.4
いない	(1979)	45.8	54.2
F4付問 配偶者の仕事の有無			
有職	(2168)	59.2	40.8
無職	(825)	96.6	3.4
F5 同居している子供(複数回答)			
3歳未満	(466)	75.5	24.5
3歳以上、小学校就学前	(537)	69.6	30.4
小学生	(816)	70.2	29.8
中学生	(493)	64.1	35.9
中学生以下の子どもはいない	(2942)	55.0	45.0
F6 介護・介助が必要な家族(複数回答)			
いる(同居している)	(276)	56.2	43.8
いる(別居している)	(379)	60.9	39.1
いない	(4335)	60.3	39.7
F7 (1)現在の健康状態			
非常に健康である	(1237)	56.6	43.4
まあ健康である	(2606)	59.7	40.3
やや不調である	(557)	64.8	35.2
非常に不調である	(38)	73.7	26.3
健康とも不調ともいえない	(570)	64.2	35.8
F7 (2)健康上、就業時間などの一定の配慮			
必要である	(1480)	61.8	38.2
特に必要ない	(3502)	59.6	40.4
F8 就業形態			
正社員	(4375)	63.9	36.1
出向社員	(47)	93.6	6.4
契約社員	(163)	35.6	64.4
嘱託社員	(94)	67.0	33.0
パートタイム社員	(221)	5.4	94.6
派遣社員	(38)	18.4	81.6
その他	(55)	50.9	49.1

	計 (n)	男性	女性
計	(5012)	60.2	39.8
F9 仕事・職種			
総務・人事・経理	(2407)	56.1	43.9
一般事務・受付・秘書	(833)	34.2	65.8
営業・販売	(530)	86.6	13.4
接客サービス	(200)	52.0	48.0
事務系専門職	(91)	78.0	22.0
技術系専門職	(307)	86.6	13.4
医療・教育関係の専門職	(115)	25.2	74.8
現場管理・監督	(191)	91.6	8.4
製造・建設の作業	(210)	81.9	18.1
輸送・運転	(68)	98.5	1.5
警備・清掃	(18)	88.9	11.1
F10 役職			
一般社員	(2704)	43.6	56.4
係長・主任	(1057)	71.1	28.9
課長クラス	(766)	89.3	10.7
部長クラス	(305)	93.4	6.6
その他(役員等)	(151)	70.2	29.8
F11 勤続年数			
1年未満	(60)	41.7	58.3
1年～5年	(1453)	52.7	47.3
6年～10年	(1122)	55.3	44.7
11年～20年	(1332)	64.8	35.2
21年～30年	(718)	69.2	30.8
31年～40年	(261)	78.9	21.1
41年超	(38)	73.7	26.3
F12 労働組合の有無			
ある	(1988)	64.0	36.0
ない	(2729)	59.2	40.8
わからない	(251)	39.0	61.0
F13 昨年の税込み年収			
100万円未満	(125)	20.8	79.2
100万円以上200万円未満	(405)	19.0	81.0
200万円以上300万円未満	(965)	37.5	62.5
300万円以上400万円未満	(1022)	54.1	45.9
400万円以上500万円未満	(931)	74.3	25.7
500万円以上600万円未満	(653)	81.5	18.5
600万円以上700万円未満	(350)	87.4	12.6
700万円以上800万円未満	(223)	85.2	14.8
800万円以上900万円未満	(110)	92.7	7.3
900万円以上1000万円未満	(57)	93.0	7.0
1000万円以上1500万円未満	(74)	93.2	6.8
1500万円以上2000万円未満	(8)	75.0	25.0
2000万円以上	(3)	33.3	66.7
F14 賃金形態			
時給制	(290)	12.1	87.9
日給制	(78)	41.0	59.0
日給月給制	(503)	60.0	40.0
月給制	(3963)	63.6	36.4
その他	(129)	72.9	27.1
F14 賃金形態 時給換算金額			
700円未満	(23)	34.8	65.2
700円代	(101)	26.7	73.3
800円代	(190)	18.4	81.6
900円代	(198)	31.8	68.2
1000～1499円	(1165)	50.7	49.3
1500～1999円	(816)	68.8	31.3
2000円代	(648)	81.5	18.5
3000円代	(142)	88.7	11.3
4000円代	(27)	96.3	3.7
5000円以上	(134)	65.7	34.3

【従業員票(マッチング)・クロス表】

F2 年齢

	計 (n)	10歳代	20歳代	30歳代	40歳代	50歳代	60歳以上	平均 (歳)
計	(4989)	0.3	15.9	29.4	31.4	17.1	5.9	41.1
F1 【企業】業種								
建設業	(452)	0.4	16.6	25.4	29.6	18.6	9.3	42.2
製造業	(1105)	0.5	18.2	28.1	30.6	17.4	5.2	40.7
電気・ガス・熱供給・水道業	(26)	-	19.2	30.8	26.9	15.4	7.7	39.6
情報通信業	(144)	-	12.5	32.6	37.5	15.3	2.1	40.5
運輸業、郵便業	(304)	-	11.2	24.0	35.9	17.8	11.2	43.6
卸売業、小売業	(729)	0.1	14.4	30.0	34.2	17.4	3.8	40.9
金融業、保険業	(157)	0.6	15.9	33.8	29.9	15.3	4.5	40.2
不動産業、物品賃貸業	(81)	-	18.5	30.9	22.2	13.6	14.8	43.2
学術研究、専門・技術サービス業	(98)	-	15.3	28.6	32.7	14.3	9.2	41.7
宿泊業、飲食サービス業	(200)	-	16.5	27.5	33.5	14.0	8.5	41.4
生活関連サービス業、娯楽業	(140)	-	19.3	32.1	31.4	13.6	3.6	39.4
教育、学習支援業	(164)	-	20.7	28.7	34.8	11.6	4.3	39.5
医療・福祉	(172)	0.6	10.5	29.1	29.7	23.3	7.0	43.0
その他サービス業	(1217)	0.5	15.6	32.1	29.5	17.5	4.8	40.7
F2 【企業】従業員数								
1～29人	(510)	0.4	7.8	24.3	32.9	20.6	13.9	45.4
30～99人	(1057)	-	12.5	24.6	32.8	20.9	9.2	43.5
100～299人	(1211)	0.4	15.7	29.0	32.2	18.6	4.1	41.1
300～499人	(700)	0.3	16.7	32.9	30.9	14.0	5.3	40.0
500～999人	(668)	1.0	20.2	31.1	30.4	14.8	2.4	38.9
1000人以上	(843)	0.1	21.5	34.9	28.7	12.2	2.6	38.4
F1 性別								
男性	(3002)	0.2	12.4	30.0	31.6	18.9	6.9	42.3
女性	(1986)	0.6	21.3	28.4	31.0	14.4	4.3	39.4
F2 年齢								
10歳代	(17)	100.0	-	-	-	-	-	18.8
20歳代	(795)	-	100.0	-	-	-	-	25.7
30歳代	(1467)	-	-	100.0	-	-	-	34.7
40歳代	(1566)	-	-	-	100.0	-	-	44.0
50歳代	(851)	-	-	-	-	100.0	-	54.0
60歳以上	(293)	-	-	-	-	-	100.0	63.6
F3 最終学歴								
中学校卒	(42)	-	7.1	21.4	33.3	21.4	16.7	46.0
高等学校卒	(1503)	1.1	11.0	19.6	35.1	23.2	10.0	44.3
専修・各種学校卒	(460)	-	10.9	27.4	43.5	14.6	3.7	41.7
短大・高専卒	(559)	-	12.3	27.7	39.7	16.5	3.8	41.6
四年制大学卒	(2260)	-	21.2	36.1	24.6	14.1	4.0	38.9
大学院以上	(141)	-	17.0	43.3	27.0	9.2	3.5	38.4
F4 配偶者の有無								
いる	(3006)	-	4.0	29.7	36.8	21.6	7.9	44.4
いない	(1966)	0.9	34.2	28.9	23.2	10.2	2.7	36.1
F4付問 配偶者の仕事の有無								
有職	(2160)	-	4.2	29.4	39.7	21.5	5.3	43.9
無職	(824)	-	3.5	30.9	29.1	21.5	14.9	45.8
F5 同居している子供(複数回答)								
3歳未満	(466)	-	11.4	68.0	16.7	2.8	1.1	35.7
3歳以上、小学校就学前	(536)	-	3.7	59.0	33.6	2.4	1.3	38.3
小学生	(813)	0.2	0.7	37.1	58.1	2.7	1.1	41.1
中学生	(491)	0.4	1.6	14.5	71.1	11.6	0.8	44.0
中学生以下の子どもはいない	(2931)	0.4	22.9	23.4	24.0	22.0	7.2	41.1
F6 介護・介助が必要な家族(複数回答)								
いる(同居している)	(276)	-	11.6	17.8	25.0	32.6	13.0	46.4
いる(別居している)	(379)	0.3	9.8	20.8	31.9	30.6	6.6	44.7
いない	(4314)	0.4	16.8	30.9	31.7	14.8	5.4	40.5
F7 (1)現在の健康状態								
非常に健康である	(1234)	0.8	23.1	34.9	27.8	10.4	3.0	37.7
まあ健康である	(2596)	0.2	14.8	27.4	32.3	18.0	7.2	42.0
やや不調である	(554)	0.4	8.3	27.1	33.8	24.9	5.6	43.7
非常に不調である	(38)	-	15.8	23.7	26.3	26.3	7.9	43.0
健康とも不調ともいえない	(563)	-	13.0	29.1	32.9	19.0	6.0	42.1
F7 (2)健康上、就業時間などの一定の配慮								
必要である	(1476)	0.4	16.8	30.1	30.4	16.5	5.8	40.9
特に必要ない	(3483)	0.3	15.6	29.1	31.8	17.2	5.9	41.2
F8 就業形態								
正社員	(4356)	0.3	16.5	30.6	31.6	17.3	3.5	40.5
出向社員	(47)	-	8.5	21.3	34.0	36.2	-	44.0
契約社員	(161)	-	16.8	26.7	25.5	11.8	19.3	43.4
嘱託社員	(94)	-	4.3	6.4	12.8	7.4	69.1	56.6
パートタイム社員	(220)	0.5	9.1	20.5	40.0	17.7	12.3	44.6
派遣社員	(38)	-	28.9	31.6	34.2	5.3	-	36.4
その他	(55)	-	5.5	23.6	21.8	20.0	29.1	49.3

【従業員票(マッチング)・クロス表】

F2 年齢

	計 (n)	10歳代	20歳代	30歳代	40歳代	50歳代	60歳以上	平均 (歳)
計	(4989)	0.3	15.9	29.4	31.4	17.1	5.9	41.1
F9 仕事・職種								
総務・人事・経理	(2400)	0.3	16.2	30.0	30.0	17.3	6.1	41.1
一般事務・受付・秘書	(829)	0.7	18.7	29.7	32.3	14.2	4.3	39.8
営業・販売	(529)	-	15.9	30.6	30.2	18.1	5.1	41.3
接客サービス	(196)	0.5	21.4	22.4	35.7	11.7	8.2	40.5
事務系専門職	(90)	-	8.9	30.0	38.9	16.7	5.6	42.4
技術系専門職	(306)	-	14.4	36.3	34.6	11.8	2.9	39.7
医療・教育関係の専門職	(113)	-	11.5	29.2	33.6	22.1	3.5	41.6
現場管理・監督	(191)	-	11.0	22.0	29.3	28.3	9.4	45.0
製造・建設の作業	(209)	1.0	15.8	27.8	34.9	14.8	5.7	40.8
輸送・運転	(68)	-	2.9	20.6	35.3	30.9	10.3	46.7
警備・清掃	(18)	-	-	11.1	11.1	27.8	50.0	55.1
F10 役職								
一般社員	(2690)	0.6	27.8	33.0	24.3	9.4	4.8	37.3
係長・主任	(1053)	-	3.8	42.6	39.1	12.9	1.5	41.1
課長クラス	(764)	-	0.3	12.2	48.4	34.2	5.0	47.5
部長クラス	(304)	-	-	3.6	30.9	46.7	18.8	52.9
その他(役員等)	(149)	-	2.7	13.4	20.1	32.9	30.9	52.6
F11 勤続年数								
1年未満	(59)	3.4	40.7	30.5	18.6	3.4	3.4	33.7
1年～5年	(1447)	1.0	40.0	23.8	21.1	8.8	5.3	35.8
6年～10年	(1119)	-	16.0	49.0	21.4	9.5	4.1	37.9
11年～20年	(1327)	-	0.6	40.8	41.1	13.3	4.3	42.5
21年～30年	(714)	-	0.1	1.3	62.3	31.8	4.5	48.3
31年～40年	(261)	-	-	0.4	3.1	78.2	18.4	56.2
41年超	(38)	-	-	-	2.6	15.8	81.6	62.8
F12 労働組合の有無								
ある	(1981)	0.3	17.6	31.8	30.4	16.1	3.9	40.0
ない	(2717)	0.2	11.8	27.2	33.9	19.1	7.8	42.8
わからない	(248)	2.4	48.0	33.9	11.3	3.6	0.8	31.4
F13 昨年の税込み年収								
100万円未満	(124)	2.4	26.6	16.1	32.3	9.7	12.9	40.9
100万円以上200万円未満	(405)	1.0	28.1	23.2	24.0	12.1	11.6	39.7
200万円以上300万円未満	(962)	0.6	34.4	28.6	20.3	9.6	6.5	36.7
300万円以上400万円未満	(1015)	-	22.3	37.4	25.3	10.1	4.8	38.4
400万円以上500万円未満	(927)	-	5.6	40.2	35.9	14.2	4.0	41.5
500万円以上600万円未満	(652)	-	2.3	27.8	45.2	21.6	3.1	43.9
600万円以上700万円未満	(350)	-	1.1	18.0	40.6	33.1	7.1	47.1
700万円以上800万円未満	(223)	-	0.9	16.6	42.2	35.9	4.5	47.1
800万円以上900万円未満	(109)	-	-	13.8	38.5	40.4	7.3	49.0
900万円以上1000万円未満	(57)	-	-	8.8	35.1	49.1	7.0	49.6
1000万円以上1500万円未満	(73)	1.4	-	8.2	26.0	52.1	12.3	51.0
1500万円以上2000万円未満	(8)	-	-	-	50.0	37.5	12.5	51.8
2000万円以上	(3)	-	-	-	33.3	66.7	-	51.0
F14 賃金形態								
時給制	(289)	0.7	13.1	23.2	36.7	14.9	11.4	43.2
日給制	(78)	-	14.1	26.9	30.8	17.9	10.3	42.4
日給月給制	(502)	0.8	16.7	30.7	30.3	16.5	5.0	40.3
月給制	(3946)	0.3	16.2	30.1	31.2	17.1	5.1	40.9
その他	(127)	-	8.7	17.3	29.9	26.8	17.3	47.5
F14 賃金形態 時給換算金額								
700円未満	(23)	-	47.8	26.1	17.4	8.7	-	32.6
700円代	(100)	2.0	24.0	27.0	24.0	16.0	7.0	38.9
800円代	(189)	1.6	24.3	23.3	31.7	13.2	5.8	39.0
900円代	(197)	2.0	32.5	24.9	26.4	8.6	5.6	37.1
1000～1499円	(1162)	0.3	31.9	32.7	20.7	9.0	5.3	36.7
1500～1999円	(814)	-	7.4	42.4	34.3	11.3	4.7	40.9
2000円代	(649)	-	1.5	24.3	45.0	25.6	3.5	44.9
3000円代	(142)	-	0.7	12.7	38.7	34.5	13.4	49.4
4000円代	(27)	-	-	18.5	29.6	44.4	7.4	49.0
5000円以上	(134)	0.7	18.7	20.1	26.1	25.4	9.0	42.6

【従業員票(マッチング)・クロス表】

F3 最終学歴

	計 (n)	中学校 卒	高等学 校卒	専修・各 種学校 卒	短大・高 専卒	四年制 大学卒	大学院 以上
計	(4988)	0.9	30.2	9.3	11.2	45.5	2.8
F1 【企業】業種							
建設業	(453)	1.5	34.4	10.2	11.9	40.4	1.5
製造業	(1104)	0.5	33.3	6.9	9.7	45.9	3.7
電気・ガス・熱供給・水道業	(26)	-	23.1	11.5	7.7	53.8	3.8
情報通信業	(145)	0.7	12.4	8.3	14.5	58.6	5.5
運輸業、郵便業	(306)	3.9	46.7	7.8	9.8	30.7	1.0
卸売業、小売業	(727)	0.7	26.3	9.4	10.0	51.4	2.2
金融業、保険業	(157)	-	20.4	7.6	8.9	62.4	0.6
不動産業、物品賃貸業	(83)	-	25.3	10.8	12.0	51.8	-
学術研究、専門・技術サービス業	(93)	-	25.8	17.2	10.8	32.3	14.0
宿泊業、飲食サービス業	(198)	2.0	34.8	12.6	12.1	36.4	2.0
生活関連サービス業、娯楽業	(141)	2.1	29.8	9.2	16.3	40.4	2.1
教育、学習支援業	(165)	-	8.5	4.2	15.2	63.6	8.5
医療・福祉	(172)	-	28.5	22.7	13.4	33.7	1.7
その他サービス業	(1218)	0.5	30.8	9.3	11.9	45.3	2.2
F2 【企業】従業員数							
1～29人	(508)	2.2	43.5	13.6	11.0	28.0	1.8
30～99人	(1052)	1.5	39.7	12.7	12.6	30.9	2.5
100～299人	(1217)	0.8	33.4	10.2	11.3	42.1	2.2
300～499人	(701)	0.6	25.7	9.3	13.0	48.8	2.7
500～999人	(669)	0.1	25.7	6.0	10.8	54.4	3.0
1000人以上	(841)	0.1	13.2	3.7	8.4	69.8	4.8
F1 性別							
男性	(3002)	1.0	26.3	10.0	5.3	53.6	3.8
女性	(1984)	0.7	36.1	8.3	20.3	33.3	1.3
F2 年齢							
10歳代	(16)	-	100.0	-	-	-	-
20歳代	(790)	0.4	21.0	6.3	8.7	60.5	3.0
30歳代	(1462)	0.6	20.2	8.6	10.6	55.8	4.2
40歳代	(1558)	0.9	33.9	12.8	14.2	35.7	2.4
50歳代	(848)	1.1	41.0	7.9	10.8	37.6	1.5
60歳以上	(291)	2.4	51.5	5.8	7.2	31.3	1.7
F3 最終学歴							
中学校卒	(43)	100.0	-	-	-	-	-
高等学校卒	(1508)	-	100.0	-	-	-	-
専修・各種学校卒	(463)	-	-	100.0	-	-	-
短大・高専卒	(561)	-	-	-	100.0	-	-
四年制大学卒	(2272)	-	-	-	-	100.0	-
大学院以上	(141)	-	-	-	-	-	100.0
F4 配偶者の有無							
いる	(3004)	0.9	31.4	10.2	10.0	44.7	2.7
いない	(1968)	0.8	28.3	7.9	13.2	46.9	3.0
F4付問 配偶者の仕事の有無							
有職	(2160)	0.9	33.8	10.3	11.8	40.8	2.4
無職	(822)	0.9	24.8	10.0	5.5	55.1	3.8
F5 同居している子供(複数回答)							
3歳未満	(466)	0.6	20.4	9.9	7.1	57.5	4.5
3歳以上、小学校就学前	(536)	0.7	23.7	10.4	10.3	50.7	4.1
小学生	(814)	1.1	29.1	13.0	10.7	43.5	2.6
中学生	(491)	0.6	37.7	13.2	13.8	33.0	1.6
中学生以下の子どもはいない	(2926)	0.9	29.8	7.8	11.6	47.1	2.8
F6 介護・介助が必要な家族(複数回答)							
いる(同居している)	(273)	2.2	37.0	8.4	13.9	36.3	2.2
いる(別居している)	(378)	1.6	30.7	7.9	11.9	42.9	5.0
いない	(4317)	0.7	29.7	9.5	11.0	46.4	2.7
F7(1)現在の健康状態							
非常に健康である	(1230)	0.9	27.1	8.5	10.7	49.5	3.3
まあ健康である	(2594)	0.6	30.2	8.4	11.4	46.2	3.1
やや不調である	(555)	1.4	33.7	12.3	11.9	38.6	2.2
非常に不調である	(38)	-	28.9	10.5	13.2	42.1	5.3
健康とも不調ともいえない	(568)	1.4	34.2	11.8	10.9	40.8	0.9
F7(2)健康上、就業時間などの一定の配慮							
必要である	(1473)	0.7	30.8	9.1	12.4	44.3	2.6
特に必要ない	(3487)	0.9	30.0	9.4	10.7	46.1	3.0
F8 就業形態							
正社員	(4355)	0.8	28.3	9.5	10.4	48.3	2.8
出向社員	(47)	-	25.5	2.1	6.4	46.8	19.1
契約社員	(163)	0.6	39.3	8.0	20.9	28.8	2.5
嘱託社員	(93)	-	44.1	6.5	11.8	35.5	2.2
パートタイム社員	(221)	2.7	52.9	8.6	20.4	15.4	-
派遣社員	(38)	-	31.6	18.4	15.8	31.6	2.6
その他	(55)	3.6	38.2	5.5	20.0	29.1	3.6

【従業員票(マッチング)・クロス表】

F3 最終学歴

	計 (n)	中学校 卒	高等学 校卒	専修・各 種学校 卒	短大・高 専卒	四年制 大学卒	大学院 以上
計	(4988)	0.9	30.2	9.3	11.2	45.5	2.8
F9 仕事・職種							
総務・人事・経理	(2399)	0.3	25.7	7.3	11.5	53.2	2.1
一般事務・受付・秘書	(829)	1.0	38.0	8.1	17.1	34.6	1.2
営業・販売	(529)	1.3	27.4	8.1	5.9	55.4	1.9
接客サービス	(196)	2.6	37.8	19.9	9.2	30.1	0.5
事務系専門職	(89)	-	14.6	6.7	3.4	62.9	12.4
技術系専門職	(306)	-	13.1	17.6	12.4	42.5	14.4
医療・教育関係の専門職	(112)	-	9.8	25.9	14.3	42.9	7.1
現場管理・監督	(191)	2.6	44.0	9.9	9.9	30.9	2.6
製造・建設の作業	(211)	3.3	63.0	10.4	5.7	17.5	-
輸送・運転	(68)	5.9	79.4	2.9	1.5	10.3	-
警備・清掃	(18)	-	55.6	22.2	-	16.7	5.6
F10 役職							
一般社員	(2688)	0.8	31.7	9.0	13.1	42.9	2.6
係長・主任	(1056)	1.0	28.3	9.6	9.8	47.4	3.8
課長クラス	(761)	0.5	27.9	10.8	7.6	51.2	2.0
部長クラス	(304)	1.3	25.0	7.2	9.9	52.6	3.9
その他(役員等)	(151)	2.0	35.1	8.6	9.3	41.7	3.3
F11 勤続年数							
1年未満	(58)	3.4	27.6	13.8	8.6	44.8	1.7
1年～5年	(1445)	0.3	28.8	8.0	9.3	49.2	4.3
6年～10年	(1118)	1.0	25.4	7.1	12.1	52.0	2.5
11年～20年	(1329)	1.1	28.1	11.7	13.0	43.2	2.9
21年～30年	(713)	1.0	36.7	11.4	11.4	38.3	1.3
31年～40年	(261)	1.1	45.2	6.5	10.0	36.4	0.8
41年超	(38)	-	73.7	10.5	5.3	10.5	-
F12 労働組合の有無							
ある	(1982)	0.3	24.6	7.2	10.9	53.5	3.6
ない	(2717)	1.3	34.4	10.7	11.4	40.0	2.2
わからない	(247)	1.6	28.3	9.7	12.6	44.1	3.6
F13 昨年の税込み年収							
100万円未満	(124)	4.0	39.5	7.3	17.7	31.5	-
100万円以上200万円未満	(404)	1.2	49.3	11.6	16.6	20.5	0.7
200万円以上300万円未満	(956)	1.2	37.8	9.7	12.8	37.4	1.2
300万円以上400万円未満	(1019)	0.4	30.5	10.3	13.2	43.1	2.6
400万円以上500万円未満	(928)	0.8	24.8	10.0	11.1	50.3	3.0
500万円以上600万円未満	(652)	0.9	27.3	8.9	9.4	48.9	4.6
600万円以上700万円未満	(347)	0.6	23.6	8.4	5.2	57.9	4.3
700万円以上800万円未満	(223)	0.4	16.1	6.3	6.3	66.8	4.0
800万円以上900万円未満	(110)	0.9	12.7	2.7	6.4	72.7	4.5
900万円以上1000万円未満	(57)	1.8	10.5	3.5	5.3	71.9	7.0
1000万円以上1500万円未満	(73)	-	24.7	1.4	4.1	61.6	8.2
1500万円以上2000万円未満	(8)	-	25.0	-	-	75.0	-
2000万円以上	(3)	-	33.3	-	-	66.7	-
F14 賃金形態							
時給制	(290)	2.4	51.0	8.3	19.3	18.6	0.3
日給制	(78)	5.1	48.7	10.3	16.7	19.2	-
日給月給制	(502)	0.8	42.0	10.6	9.4	35.7	1.6
月給制	(3944)	0.7	26.8	9.1	11.0	49.2	3.2
その他	(126)	0.8	30.2	9.5	8.7	46.8	4.0
F14 賃金形態 時給換算金額							
700円未満	(23)	-	56.5	4.3	8.7	30.4	-
700円代	(101)	3.0	58.4	9.9	12.9	15.8	-
800円代	(189)	3.2	48.7	8.5	19.0	20.6	-
900円代	(194)	1.0	43.8	11.9	15.5	26.8	1.0
1000～1499円	(1162)	0.4	30.8	9.1	12.0	45.5	2.1
1500～1999円	(814)	0.5	22.6	9.0	12.3	52.2	3.4
2000円代	(646)	0.6	20.7	8.2	7.3	57.9	5.3
3000円代	(141)	-	16.3	5.0	8.5	62.4	7.8
4000円代	(27)	-	14.8	-	-	77.8	7.4
5000円以上	(134)	1.5	27.6	6.0	12.7	48.5	3.7

【従業員票(マッチング)・クロス表】

F4 配偶者の有無

	計 (n)	いる	いない
計	(4997)	60.4	39.6
F1 【企業】業種			
建設業	(449)	61.7	38.3
製造業	(1109)	60.6	39.4
電気・ガス・熱供給・水道業	(26)	53.8	46.2
情報通信業	(145)	57.9	42.1
運輸業・郵便業	(306)	62.1	37.9
卸売業・小売業	(732)	61.7	38.3
金融業・保険業	(156)	59.6	40.4
不動産業、物品賃貸業	(83)	53.0	47.0
学術研究・専門・技術サービス業	(96)	60.4	39.6
宿泊業、飲食サービス業	(199)	51.8	48.2
生活関連サービス業、娯楽業	(141)	48.2	51.8
教育、学習支援業	(165)	54.5	45.5
医療・福祉	(175)	62.3	37.7
その他サービス業	(1215)	62.8	37.2
F2 【企業】従業員数			
1～29人	(508)	66.9	33.1
30～99人	(1058)	62.0	38.0
100～299人	(1217)	59.1	40.9
300～499人	(700)	60.0	40.0
500～999人	(669)	55.6	44.4
1000人以上	(845)	60.4	39.6
F1 性別			
男性	(3005)	69.9	30.1
女性	(1989)	46.1	53.9
F2 年齢			
10歳代	(17)	-	100.0
20歳代	(792)	15.2	84.8
30歳代	(1462)	61.1	38.9
40歳代	(1561)	70.8	29.2
50歳代	(849)	76.4	23.6
60歳以上	(291)	81.8	18.2
F3 最終学歴			
中学校卒	(43)	62.8	37.2
高等学校卒	(1499)	62.9	37.1
専修・各種学校卒	(462)	66.5	33.5
短大・高専卒	(560)	53.8	46.3
四年制大学卒	(2267)	59.3	40.7
大学院以上	(141)	58.2	41.8
F4 配偶者の有無			
いる	(3017)	100.0	-
いない	(1980)	-	100.0
F4付問 配偶者の仕事の有無			
有職	(2169)	100.0	-
無職	(826)	100.0	-
F5 同居している子供(複数回答)			
3歳未満	(466)	95.7	4.3
3歳以上、小学校就学前	(537)	95.3	4.7
小学生	(812)	94.3	5.7
中学生	(493)	88.8	11.2
中学生以下の子どもはいない	(2934)	43.1	56.9
F6 介護・介助が必要な家族(複数回答)			
いる(同居している)	(276)	58.3	41.7
いる(別居している)	(379)	69.7	30.3
いない	(4322)	59.8	40.2
F7 (1)現在の健康状態			
非常に健康である	(1232)	57.3	42.7
まあ健康である	(2601)	62.9	37.1
やや不調である	(555)	61.6	38.4
非常に不調である	(38)	50.0	50.0
健康とも不調ともいえない	(568)	54.9	45.1
F7 (2)健康上、就業時間などの一定の配慮			
必要である	(1473)	61.2	38.8
特に必要ない	(3495)	60.1	39.9
F8 就業形態			
正社員	(4363)	59.8	40.2
出向社員	(47)	80.9	19.1
契約社員	(161)	52.2	47.8
嘱託社員	(94)	72.3	27.7
パートタイム社員	(220)	72.7	27.3
派遣社員	(38)	44.7	55.3
その他	(55)	61.8	38.2

	計 (n)	いる	いない
計	(4997)	60.4	39.6
F9 仕事・職種			
総務・人事・経理	(2399)	60.2	39.8
一般事務・受付・秘書	(832)	53.0	47.0
営業・販売	(526)	68.1	31.9
接客サービス	(200)	50.0	50.0
事務系専門職	(91)	67.0	33.0
技術系専門職	(307)	59.9	40.1
医療・教育関係の専門職	(115)	61.7	38.3
現場管理・監督	(191)	78.5	21.5
製造・建設の作業	(210)	63.3	36.7
輸送・運転	(67)	64.2	35.8
警備・清掃	(18)	61.1	38.9
F10 役職			
一般社員	(2698)	47.1	52.9
係長・主任	(1055)	67.7	32.3
課長クラス	(762)	81.4	18.6
部長クラス	(303)	87.5	12.5
その他(役員等)	(150)	83.3	16.7
F11 勤続年数			
1年未満	(60)	40.0	60.0
1年～5年	(1449)	41.8	58.2
6年～10年	(1117)	56.4	43.6
11年～20年	(1331)	71.1	28.9
21年～30年	(716)	76.0	24.0
31年～40年	(260)	83.5	16.5
41年超	(38)	89.5	10.5
F12 労働組合の有無			
ある	(1987)	60.9	39.1
ない	(2718)	62.8	37.2
わからない	(249)	30.5	69.5
F13 昨年の税込み年収			
100万円未満	(125)	64.0	36.0
100万円以上200万円未満	(403)	48.9	51.1
200万円以上300万円未満	(963)	40.1	59.9
300万円以上400万円未満	(1016)	49.3	50.7
400万円以上500万円未満	(932)	65.9	34.1
500万円以上600万円未満	(652)	74.7	25.3
600万円以上700万円未満	(347)	85.6	14.4
700万円以上800万円未満	(222)	88.3	11.7
800万円以上900万円未満	(110)	83.6	16.4
900万円以上1000万円未満	(57)	87.7	12.3
1000万円以上1500万円未満	(74)	90.5	9.5
1500万円以上2000万円未満	(8)	100.0	-
2000万円以上	(3)	66.7	33.3
F14 賃金形態			
時給制	(289)	65.7	34.3
日給制	(77)	55.8	44.2
日給月給制	(504)	56.3	43.7
月給制	(3951)	60.3	39.7
その他	(128)	71.9	28.1
F14 賃金形態 時給換算金額			
700円未満	(23)	43.5	56.5
700円代	(100)	46.0	54.0
800円代	(188)	53.2	46.8
900円代	(197)	46.7	53.3
1000～1499円	(1164)	45.2	54.8
1500～1999円	(815)	63.3	36.7
2000円代	(645)	80.2	19.8
3000円代	(141)	82.3	17.7
4000円代	(27)	88.9	11.1
5000円以上	(134)	55.2	44.8

【従業員票(マッチング)・クロス表】

F4付問 配偶者の仕事の有無

	計 (n)	有職	無職
計	(2995)	72.4	27.6
F1 【企業】業種			
建設業	(276)	69.6	30.4
製造業	(663)	67.4	32.6
電気・ガス・熱供給・水道業	(14)	71.4	28.6
情報通信業	(83)	69.9	30.1
運輸業・郵便業	(190)	73.7	26.3
卸売業・小売業	(446)	74.2	25.8
金融業・保険業	(93)	71.0	29.0
不動産業・物品賃貸業	(44)	56.8	43.2
学術研究・専門・技術サービス業	(58)	60.3	39.7
宿泊業・飲食サービス業	(102)	74.5	25.5
生活関連サービス業・娯楽業	(67)	88.1	11.9
教育・学習支援業	(90)	71.1	28.9
医療・福祉	(108)	83.3	16.7
その他サービス業	(761)	75.7	24.3
F2 【企業】従業員数			
1～29人	(337)	77.2	22.8
30～99人	(646)	74.8	25.2
100～299人	(715)	75.4	24.6
300～499人	(419)	71.6	28.4
500～999人	(370)	70.3	29.7
1000人以上	(508)	64.4	35.6
F1 性別			
男性	(2081)	61.7	38.3
女性	(912)	96.9	3.1
F2 年齢			
10歳代	-	-	-
20歳代	(119)	75.6	24.4
30歳代	(889)	71.3	28.7
40歳代	(1097)	78.1	21.9
50歳代	(642)	72.4	27.6
60歳以上	(237)	48.1	51.9
F3 最終学歴			
中学校卒	(27)	74.1	25.9
高等学校卒	(934)	78.2	21.8
専修・各種学校卒	(304)	73.0	27.0
短大・高専卒	(300)	85.0	15.0
四年制大学卒	(1335)	66.1	33.9
大学院以上	(82)	62.2	37.8
F4 配偶者の有無			
いる	(2995)	72.4	27.6
いない	-	-	-
F4付問 配偶者の仕事の有無			
有職	(2169)	100.0	-
無職	(826)	-	100.0
F5 同居している子供(複数回答)			
3歳未満	(442)	56.8	43.2
3歳以上、小学校就学前	(509)	66.0	34.0
小学生	(759)	73.3	26.7
中学生	(436)	81.4	18.6
中学生以下の子どもはいない	(1256)	75.6	24.4
F6 介護・介助が必要な家族(複数回答)			
いる(同居している)	(160)	65.6	34.4
いる(別居している)	(261)	76.2	23.8
いない	(2568)	72.4	27.6
F7 (1)現在の健康状態			
非常に健康である	(701)	69.8	30.2
まあ健康である	(1628)	73.2	26.8
やや不調である	(337)	74.8	25.2
非常に不調である	(18)	66.7	33.3
健康とも不調ともいえない	(310)	72.3	27.7
F7 (2)健康上、就業時間などの一定の配慮			
必要である	(897)	72.5	27.5
特に必要ない	(2085)	72.3	27.7
F8 就業形態			
正社員	(2589)	71.7	28.3
出向社員	(38)	55.3	44.7
契約社員	(84)	72.6	27.4
嘱託社員	(67)	47.8	52.2
パートタイム社員	(159)	94.3	5.7
派遣社員	(17)	94.1	5.9
その他	(34)	76.5	23.5

	計 (n)	有職	無職
計	(2995)	72.4	27.6
F9 仕事・職種			
総務・人事・経理	(1433)	72.4	27.6
一般事務・受付・秘書	(441)	82.1	17.9
営業・販売	(357)	63.3	36.7
接客サービス	(99)	74.7	25.3
事務系専門職	(61)	78.7	21.3
技術系専門職	(183)	62.8	37.2
医療・教育関係の専門職	(69)	82.6	17.4
現場管理・監督	(146)	70.5	29.5
製造・建設の作業	(130)	70.0	30.0
輸送・運転	(43)	83.7	16.3
警備・清掃	(11)	45.5	54.5
F10 役職			
一般社員	(1263)	79.3	20.7
係長・主任	(708)	70.9	29.1
課長クラス	(615)	65.9	34.1
部長クラス	(262)	60.7	39.3
その他(役員等)	(124)	69.4	30.6
F11 勤続年数			
1年未満	(24)	70.8	29.2
1年～5年	(601)	75.0	25.0
6年～10年	(624)	73.4	26.6
11年～20年	(939)	70.7	29.3
21年～30年	(542)	74.4	25.6
31年～40年	(215)	67.9	32.1
41年超	(34)	50.0	50.0
F12 労働組合の有無			
ある	(1204)	70.3	29.7
ない	(1693)	73.4	26.6
わからない	(75)	81.3	18.7
F13 昨年の税込み年収			
100万円未満	(80)	92.5	7.5
100万円以上200万円未満	(195)	89.7	10.3
200万円以上300万円未満	(384)	85.4	14.6
300万円以上400万円未満	(499)	79.0	21.0
400万円以上500万円未満	(609)	71.6	28.4
500万円以上600万円未満	(481)	68.4	31.6
600万円以上700万円未満	(295)	62.4	37.6
700万円以上800万円未満	(194)	55.2	44.8
800万円以上900万円未満	(92)	54.3	45.7
900万円以上1000万円未満	(49)	51.0	49.0
1000万円以上1500万円未満	(67)	44.8	55.2
1500万円以上2000万円未満	(8)	62.5	37.5
2000万円以上	(2)	50.0	50.0
F14 賃金形態			
時給制	(189)	93.1	6.9
日給制	(43)	81.4	18.6
日給月給制	(278)	74.8	25.2
月給制	(2367)	70.8	29.2
その他	(92)	60.9	39.1
F14 賃金形態 時給換算金額			
700円未満	(10)	90.0	10.0
700円代	(46)	93.5	6.5
800円代	(99)	91.9	8.1
900円代	(92)	92.4	7.6
1000～1499円	(520)	78.7	21.3
1500～1999円	(509)	70.1	29.9
2000円代	(516)	66.5	33.5
3000円代	(115)	54.8	45.2
4000円代	(24)	45.8	54.2
5000円以上	(73)	67.1	32.9

【従業員票(マッチング)・クロス表】

F6 介護・介助が必要な家族(複数回答)

	計 (n)	いる (同居し ている)	いる (別居し ている)	いない
計	(4986)	5.5	7.6	87.0
F1 【企業】業種				
建設業	(448)	6.5	7.8	85.9
製造業	(1106)	5.0	7.4	87.8
電気・ガス・熱供給・水道業	(25)	4.0	-	96.0
情報通信業	(145)	3.4	9.7	86.9
運輸業、郵便業	(306)	7.8	4.9	87.6
卸売業、小売業	(727)	4.5	7.3	88.3
金融業、保険業	(157)	6.4	7.6	86.0
不動産業、物品賃貸業	(83)	4.8	1.2	94.0
学術研究、専門・技術サービス業	(98)	5.1	11.2	83.7
宿泊業、飲食サービス業	(199)	5.0	7.5	87.4
生活関連サービス業、娯楽業	(142)	2.8	7.7	89.4
教育、学習支援業	(162)	4.3	10.5	85.2
医療・福祉	(172)	8.1	10.5	82.0
その他サービス業	(1216)	6.2	7.8	86.1
F2 【企業】従業員数				
1～29人	(511)	6.8	5.9	87.3
30～99人	(1050)	5.6	8.9	85.8
100～299人	(1215)	5.8	8.6	85.8
300～499人	(703)	6.3	6.7	87.2
500～999人	(667)	5.5	6.1	88.5
1000人以上	(840)	3.7	7.6	88.7
F1 性別				
男性	(2999)	5.2	7.7	87.2
女性	(1984)	6.1	7.5	86.7
F2 年齢				
10歳代	(17)	-	5.9	94.1
20歳代	(793)	4.0	4.7	91.4
30歳代	(1459)	3.4	5.4	91.3
40歳代	(1557)	4.4	7.8	87.9
50歳代	(844)	10.7	13.7	75.8
60歳以上	(292)	12.3	8.6	79.5
F3 最終学歴				
中学校卒	(43)	14.0	14.0	72.1
高等学校卒	(1496)	6.8	7.8	85.7
専修・各種学校卒	(462)	5.0	6.5	88.5
短大・高専卒	(556)	6.8	8.1	85.4
四年制大学卒	(2263)	4.4	7.2	88.6
大学院以上	(141)	4.3	13.5	82.3
F4 配偶者の有無				
いる	(3006)	5.4	8.8	86.0
いない	(1964)	5.9	5.9	88.4
F4付問 配偶者の仕事の有無				
有職	(2161)	4.9	9.2	86.1
無職	(823)	6.7	7.5	86.0
F5 同居している子供(複数回答)				
3歳未満	(467)	2.8	7.7	89.5
3歳以上、小学校就学前	(536)	3.7	5.8	90.5
小学生	(813)	4.1	7.0	89.1
中学生	(490)	3.9	6.5	89.6
中学生以下の子どもはいない	(2941)	6.4	8.2	85.6
F6 介護・介助が必要な家族(複数回答)				
いる(同居している)	(276)	100.0	2.5	-
いる(別居している)	(379)	1.8	100.0	-
いない	(4338)	-	-	100.0
F7(1)現在の健康状態				
非常に健康である	(1234)	3.2	4.5	92.3
まあ健康である	(2594)	5.7	7.7	86.8
やや不調である	(552)	8.5	10.9	80.6
非常に不調である	(38)	7.9	15.8	76.3
健康とも不調ともいえない	(566)	6.7	10.2	83.2
F7(2)健康上、就業時間などの一定の配慮				
必要である	(1474)	6.3	9.0	84.7
特に必要ない	(3486)	5.2	7.0	88.0
F8 就業形態				
正社員	(4355)	5.2	7.3	87.6
出向社員	(47)	-	25.5	74.5
契約社員	(161)	8.7	7.5	84.5
嘱託社員	(93)	16.1	8.6	75.3
パートタイム社員	(219)	7.3	7.8	84.9
派遣社員	(38)	5.3	2.6	92.1
その他	(55)	5.5	14.5	80.0

	計 (n)	いる (同居し ている)	いる (別居し ている)	いない
計	(4986)	5.5	7.6	87.0
F9 仕事・職種				
総務・人事・経理	(2398)	5.2	7.3	87.7
一般事務・受付・秘書	(826)	6.9	7.6	85.8
営業・販売	(528)	4.7	6.4	88.8
接客サービス	(199)	5.0	9.5	85.4
事務系専門職	(91)	4.4	13.2	82.4
技術系専門職	(305)	5.6	10.8	83.6
医療・教育関係の専門職	(114)	7.9	11.4	81.6
現場管理・監督	(190)	3.2	8.4	88.4
製造・建設の作業	(211)	5.2	3.3	91.5
輸送・運転	(67)	6.0	3.0	91.0
警備・清掃	(18)	5.6	11.1	83.3
F10 役職				
一般社員	(2689)	5.2	6.8	88.1
係長・主任	(1050)	5.2	7.2	87.6
課長クラス	(763)	5.4	9.2	85.6
部長クラス	(305)	6.6	11.5	82.0
その他(役員等)	(151)	9.3	9.3	82.1
F11 勤続年数				
1年未満	(60)	6.7	3.3	90.0
1年～5年	(1446)	5.3	8.4	86.6
6年～10年	(1115)	3.9	5.9	90.1
11年～20年	(1328)	4.7	6.7	88.7
21年～30年	(714)	7.3	8.8	84.0
31年～40年	(260)	12.3	13.1	75.4
41年超	(38)	13.2	7.9	78.9
F12 労働組合の有無				
ある	(1978)	4.8	7.4	87.9
ない	(2717)	6.2	7.8	86.1
わからない	(248)	5.2	6.0	89.1
F13 昨年の税込み年収				
100万円未満	(125)	8.0	6.4	85.6
100万円以上200万円未満	(400)	5.8	7.8	86.5
200万円以上300万円未満	(960)	6.0	5.5	88.6
300万円以上400万円未満	(1012)	4.7	6.7	88.6
400万円以上500万円未満	(930)	6.3	7.1	86.7
500万円以上600万円未満	(652)	6.1	8.3	85.7
600万円以上700万円未満	(349)	7.2	11.7	81.4
700万円以上800万円未満	(222)	2.3	11.3	86.5
800万円以上900万円未満	(110)	0.9	10.0	89.1
900万円以上1000万円未満	(57)	3.5	8.8	87.7
1000万円以上1500万円未満	(74)	2.7	13.5	83.8
1500万円以上2000万円未満	(8)	-	-	100.0
2000万円以上	(3)	-	-	100.0
F14 賃金形態				
時給制	(286)	7.3	8.4	84.3
日給制	(78)	5.1	5.1	91.0
日給月給制	(504)	6.5	5.4	88.1
月給制	(3943)	5.2	7.9	87.0
その他	(129)	7.0	6.2	86.8
F14 賃金形態 時給換算金額				
700円未満	(23)	4.3	-	95.7
700円代	(100)	5.0	3.0	92.0
800円代	(190)	4.7	4.7	90.5
900円代	(195)	5.6	7.2	87.7
1000～1499円	(1157)	5.4	7.4	87.2
1500～1999円	(813)	6.8	5.8	87.6
2000円代	(649)	5.4	10.2	84.6
3000円代	(142)	6.3	9.2	85.2
4000円代	(27)	-	25.9	74.1
5000円以上	(133)	6.0	7.5	86.5

【従業員票(マッチング)・クロス表】

F7(2)健康上、就業時間などの一定の配慮

	計 (n)	必要である	特に必要ない
計	(4985)	29.7	70.3
F1 【企業】業種			
建設業	(452)	29.4	70.6
製造業	(1105)	26.2	73.8
電気・ガス・熱供給・水道業	(26)	42.3	57.7
情報通信業	(145)	33.1	66.9
運輸業、郵便業	(305)	31.1	68.9
卸売業、小売業	(726)	27.4	72.6
金融業、保険業	(156)	29.5	70.5
不動産業、物品賃貸業	(83)	31.3	68.7
学術研究、専門・技術サービス業	(97)	24.7	75.3
宿泊業、飲食サービス業	(200)	33.0	67.0
生活関連サービス業、娯楽業	(142)	38.0	62.0
教育、学習支援業	(164)	23.8	76.2
医療・福祉	(171)	32.2	67.8
その他サービス業	(1213)	32.6	67.4
F2 【企業】従業員数			
1～29人	(509)	28.3	71.7
30～99人	(1055)	31.5	68.5
100～299人	(1212)	30.4	69.6
300～499人	(700)	28.9	71.1
500～999人	(667)	29.4	70.6
1000人以上	(842)	28.3	71.7
F1 性別			
男性	(3001)	30.5	69.5
女性	(1981)	28.5	71.5
F2 年齢			
10歳代	(17)	35.3	64.7
20歳代	(791)	31.4	68.6
30歳代	(1459)	30.4	69.6
40歳代	(1558)	28.8	71.2
50歳代	(843)	28.9	71.1
60歳以上	(291)	29.2	70.8
F3 最終学歴			
中学校卒	(43)	25.6	74.4
高等学校卒	(1499)	30.3	69.7
専修・各種学校卒	(461)	29.1	70.9
短大・高専卒	(556)	32.9	67.1
四年制大学卒	(2260)	28.9	71.1
大学院以上	(141)	27.0	73.0
F4 配偶者の有無			
いる	(3003)	30.0	70.0
いない	(1965)	29.1	70.9
F4付問 配偶者の仕事の有無			
有職	(2157)	30.1	69.9
無職	(825)	29.9	70.1
F5 同居している子供(複数回答)			
3歳未満	(467)	36.4	63.6
3歳以上、小学校就学前	(535)	33.5	66.5
小学生	(814)	29.0	71.0
中学生	(490)	27.8	72.2
中学生以下の子どもはいない	(2925)	28.6	71.4
F6 介護・介助が必要な家族(複数回答)			
いる(同居している)	(274)	33.9	66.1
いる(別居している)	(376)	35.4	64.6
いない	(4317)	28.9	71.1
F7(1)現在の健康状態			
非常に健康である	(1234)	23.3	76.7
まあ健康である	(2593)	28.0	72.0
やや不調である	(552)	41.1	58.9
非常に不調である	(38)	57.9	42.1
健康とも不調ともいえない	(566)	38.3	61.7
F7(2)健康上、就業時間などの一定の配慮			
必要である	(1481)	100.0	-
特に必要ない	(3504)	-	100.0
F8 就業形態			
正社員	(4350)	29.7	70.3
出向社員	(47)	23.4	76.6
契約社員	(163)	29.4	70.6
嘱託社員	(94)	28.7	71.3
パートタイム社員	(221)	28.1	71.9
派遣社員	(38)	31.6	68.4
その他	(55)	40.0	60.0

	計 (n)	必要である	特に必要ない
計	(4985)	29.7	70.3
F9 仕事・職種			
総務・人事・経理	(2392)	26.5	73.5
一般事務・受付・秘書	(828)	30.3	69.7
営業・販売	(529)	36.3	63.7
接客サービス	(199)	32.2	67.8
事務系専門職	(91)	33.0	67.0
技術系専門職	(307)	33.6	66.4
医療・教育関係の専門職	(113)	37.2	62.8
現場管理・監督	(191)	29.8	70.2
製造・建設の作業	(211)	30.8	69.2
輸送・運転	(66)	39.4	60.6
警備・清掃	(18)	44.4	55.6
F10 役職			
一般社員	(2691)	28.9	71.1
係長・主任	(1052)	33.4	66.6
課長クラス	(759)	29.0	71.0
部長クラス	(305)	31.1	68.9
その他(役員等)	(151)	19.9	80.1
F11 勤続年数			
1年未満	(60)	40.0	60.0
1年～5年	(1445)	28.9	71.1
6年～10年	(1115)	29.9	70.1
11年～20年	(1331)	31.0	69.0
21年～30年	(712)	28.8	71.2
31年～40年	(258)	30.2	69.8
41年超	(38)	18.4	81.6
F12 労働組合の有無			
ある	(1980)	29.6	70.4
ない	(2714)	29.1	70.9
わからない	(248)	37.1	62.9
F13 昨年の税込み年収			
100万円未満	(125)	34.4	65.6
100万円以上200万円未満	(404)	30.9	69.1
200万円以上300万円未満	(959)	29.9	70.1
300万円以上400万円未満	(1016)	30.6	69.4
400万円以上500万円未満	(927)	30.6	69.4
500万円以上600万円未満	(649)	29.7	70.3
600万円以上700万円未満	(347)	26.8	73.2
700万円以上800万円未満	(224)	24.6	75.4
800万円以上900万円未満	(110)	27.3	72.7
900万円以上1000万円未満	(56)	28.6	71.4
1000万円以上1500万円未満	(74)	20.3	79.7
1500万円以上2000万円未満	(8)	25.0	75.0
2000万円以上	(3)	-	100.0
F14 賃金形態			
時給制	(290)	28.3	71.7
日給制	(77)	19.5	80.5
日給月給制	(500)	26.4	73.6
月給制	(3944)	30.2	69.8
その他	(127)	35.4	64.6
F14 賃金形態 時給換算金額			
700円未満	(23)	30.4	69.6
700円代	(101)	24.8	75.2
800円代	(189)	30.7	69.3
900円代	(197)	29.4	70.6
1000～1499円	(1161)	31.0	69.0
1500～1999円	(812)	28.4	71.6
2000円代	(648)	26.9	73.1
3000円代	(141)	26.2	73.8
4000円代	(27)	18.5	81.5
5000円以上	(134)	35.1	64.9

【従業員票(マッチング)・クロス表】

F8 就業形態

	計 (n)	正社員	出向 社員	契約 社員	嘱託 社員	パート タイム社員	派遣 社員	その他
計	(4997)	87.6	0.9	3.3	1.9	4.4	0.8	1.1
F1 【企業】業種								
建設業	(452)	91.6	1.5	2.2	1.8	1.8	0.2	0.9
製造業	(1108)	91.2	1.0	2.3	0.8	3.1	0.8	0.9
電気・ガス・熱供給・水道業	(26)	92.3	-	3.8	3.8	-	-	-
情報通信業	(145)	97.2	-	-	1.4	-	1.4	-
運輸業、郵便業	(307)	87.6	2.0	2.9	2.0	4.2	1.0	0.3
卸売業、小売業	(728)	87.9	0.3	3.0	1.2	5.2	0.8	1.5
金融業、保険業	(157)	87.3	0.6	3.8	2.5	3.8	1.3	0.6
不動産業、物品賃貸業	(81)	79.0	-	4.9	6.2	4.9	-	4.9
学術研究、専門・技術サービス業	(94)	80.9	5.3	3.2	4.3	5.3	-	1.1
宿泊業、飲食サービス業	(199)	80.9	1.0	2.0	2.0	12.6	0.5	1.0
生活関連サービス業、娯楽業	(142)	82.4	-	9.9	-	4.9	0.7	2.1
教育、学習支援業	(165)	81.8	-	4.8	2.4	8.5	0.6	1.8
医療・福祉	(175)	84.0	1.1	4.0	2.9	7.4	-	0.6
その他サービス業	(1218)	85.7	0.9	4.1	2.7	4.4	1.0	1.1
F2 【企業】従業員数								
1～29人	(509)	79.8	1.2	1.6	0.8	12.2	-	4.5
30～99人	(1058)	86.9	0.9	3.0	1.8	6.0	0.6	0.9
100～299人	(1216)	88.2	1.2	3.7	2.4	3.1	0.9	0.6
300～499人	(702)	88.9	1.6	3.7	2.4	1.6	1.0	0.9
500～999人	(668)	89.2	0.4	3.1	2.2	3.6	0.4	0.9
1000人以上	(844)	90.3	0.5	3.7	1.2	2.6	1.3	0.5
F1 性別								
男性	(3006)	92.9	1.5	1.9	2.1	0.4	0.2	0.9
女性	(1987)	79.6	0.2	5.3	1.6	10.5	1.6	1.4
F2 年齢								
10歳代	(16)	93.8	-	-	-	6.3	-	-
20歳代	(789)	91.3	0.5	3.4	0.5	2.5	1.4	0.4
30歳代	(1464)	91.2	0.7	2.9	0.4	3.1	0.8	0.9
40歳代	(1559)	88.3	1.0	2.6	0.8	5.6	0.8	0.8
50歳代	(850)	88.8	2.0	2.2	0.8	4.6	0.2	1.3
60歳以上	(293)	52.6	-	10.6	22.2	9.2	-	5.5
F3 最終学歴								
中学校卒	(43)	79.1	-	2.3	-	14.0	-	4.7
高等学校卒	(1499)	82.2	0.8	4.3	2.7	7.8	0.8	1.4
専修・各種学校卒	(461)	89.4	0.2	2.8	1.3	4.1	1.5	0.7
短大・高専卒	(561)	80.4	0.5	6.1	2.0	8.0	1.1	2.0
四年制大学卒	(2267)	92.8	1.0	2.1	1.5	1.5	0.5	0.7
大学院以上	(141)	87.2	6.4	2.8	1.4	-	0.7	1.4
F4 配偶者の有無								
いる	(3010)	86.7	1.3	2.8	2.3	5.3	0.6	1.1
いない	(1968)	89.1	0.5	3.9	1.3	3.0	1.1	1.1
F4付問 配偶者の仕事の有無								
有職	(2162)	85.8	1.0	2.8	1.5	6.9	0.7	1.2
無職	(826)	88.7	2.1	2.8	4.2	1.1	0.1	1.0
F5 同居している子供(複数回答)								
3歳未満	(466)	93.6	1.3	1.5	0.4	2.4	0.6	0.2
3歳以上、小学校就学前	(537)	91.2	0.6	2.6	0.4	3.5	0.9	0.7
小学生	(815)	90.9	0.5	2.5	0.5	4.4	0.6	0.6
中学生	(493)	86.8	1.6	1.6	1.0	7.7	0.6	0.6
中学生以下の子どもはいない	(2928)	87.2	1.0	3.7	2.1	4.1	0.9	1.2
F6 介護・介助が必要な家族(複数回答)								
いる(同居している)	(275)	81.8	-	5.1	5.5	5.8	0.7	1.1
いる(別居している)	(377)	84.6	3.2	3.2	2.1	4.5	0.3	2.1
いない	(4323)	88.3	0.8	3.1	1.6	4.3	0.8	1.0
F7(1)現在の健康状態								
非常に健康である	(1233)	87.8	0.9	2.6	1.1	5.9	1.0	0.7
まあ健康である	(2600)	87.4	1.0	3.4	2.4	3.9	0.8	1.2
やや不調である	(555)	88.1	1.4	3.1	2.0	4.0	0.5	0.9
非常に不調である	(38)	86.8	-	2.6	-	5.3	-	5.3
健康とも不調ともいえない	(567)	87.8	0.4	4.4	1.2	4.1	0.5	1.6
F7(2)健康上、就業時間などの一定の配慮								
必要である	(1476)	87.7	0.7	3.3	1.8	4.2	0.8	1.5
特に必要ない	(3492)	87.5	1.0	3.3	1.9	4.6	0.7	0.9
F8 就業形態								
正社員	(4379)	100.0	-	-	-	-	-	-
出向社員	(47)	-	100.0	-	-	-	-	-
契約社員	(163)	-	-	100.0	-	-	-	-
嘱託社員	(94)	-	-	-	100.0	-	-	-
パートタイム社員	(221)	-	-	-	-	100.0	-	-
派遣社員	(38)	-	-	-	-	-	100.0	-
その他	(55)	-	-	-	-	-	-	100.0

【従業員票(マッチング)・クロス表】

F8 就業形態

	計 (n)	正社員	出向 社員	契約 社員	嘱託 社員	パート タイム社員	派遣 社員	その他
計	(4997)	87.6	0.9	3.3	1.9	4.4	0.8	1.1
F9 仕事・職種								
総務・人事・経理	(2406)	89.7	0.7	2.9	2.2	3.0	0.7	0.7
一般事務・受付・秘書	(830)	79.2	0.8	5.9	1.3	9.8	1.4	1.6
営業・販売	(528)	90.7	1.1	1.9	1.5	2.8	-	1.9
接客サービス	(196)	84.2	-	3.1	2.0	8.2	1.0	1.5
事務系専門職	(90)	91.1	1.1	3.3	3.3	-	-	1.1
技術系専門職	(306)	89.2	2.9	2.3	2.0	0.7	1.6	1.3
医療・教育関係の専門職	(115)	85.2	-	3.5	0.9	10.4	-	-
現場管理・監督	(191)	91.6	2.6	3.1	1.0	1.0	-	0.5
製造・建設の作業	(210)	90.5	0.5	0.5	1.0	6.2	-	1.4
輸送・運転	(68)	95.6	-	1.5	1.5	-	-	1.5
警備・清掃	(18)	61.1	5.6	16.7	11.1	5.6	-	-
F10 役職								
一般社員	(2693)	82.5	0.5	5.2	2.2	7.3	1.3	1.0
係長・主任	(1057)	98.0	0.5	0.5	0.5	0.2	0.1	0.3
課長クラス	(764)	95.4	2.2	0.7	1.4	0.1	-	0.1
部長クラス	(305)	90.2	3.6	2.0	3.9	-	-	0.3
その他(役員等)	(150)	70.7	0.7	3.3	3.3	7.3	-	14.7
F11 勤続年数								
1年未満	(59)	57.6	-	11.9	1.7	18.6	8.5	1.7
1年～5年	(1444)	81.3	0.6	5.9	3.0	6.6	1.5	1.0
6年～10年	(1120)	88.5	0.4	3.3	1.1	5.2	0.5	1.0
11年～20年	(1331)	92.3	0.9	1.4	0.8	3.2	0.2	1.2
21年～30年	(717)	95.4	1.8	0.7	0.6	1.0	-	0.6
31年～40年	(260)	88.1	2.7	2.7	3.8	0.8	-	1.9
41年超	(38)	52.6	2.6	2.6	31.6	2.6	-	7.9
F12 労働組合の有無								
ある	(1983)	88.6	1.3	3.8	2.1	2.5	1.1	0.7
ない	(2725)	88.1	0.8	2.3	1.9	5.2	0.3	1.4
わからない	(245)	73.5	-	9.8	0.8	11.0	3.3	1.6
F13 昨年の税込み年収								
100万円未満	(124)	34.7	-	4.0	1.6	51.6	1.6	6.5
100万円以上200万円未満	(402)	45.3	-	12.2	3.5	32.6	2.2	4.2
200万円以上300万円未満	(960)	86.5	-	6.1	3.4	1.5	1.8	0.7
300万円以上400万円未満	(1020)	94.0	0.4	2.4	2.0	0.2	0.3	0.8
400万円以上500万円未満	(931)	96.3	0.4	1.2	0.9	0.3	0.2	0.6
500万円以上600万円未満	(650)	96.2	1.7	0.9	0.5	0.2	0.3	0.3
600万円以上700万円未満	(349)	95.1	1.1	0.6	1.7	0.6	-	0.9
700万円以上800万円未満	(224)	97.8	0.9	0.4	0.9	-	-	-
800万円以上900万円未満	(110)	91.8	4.5	0.9	0.9	-	-	1.8
900万円以上1000万円未満	(57)	89.5	8.8	1.8	-	-	-	-
1000万円以上1500万円未満	(74)	82.4	12.2	-	4.1	-	-	1.4
1500万円以上2000万円未満	(8)	100.0	-	-	-	-	-	-
2000万円以上	(3)	100.0	-	-	-	-	-	-
F14 賃金形態								
時給制	(287)	7.7	-	8.7	2.1	66.9	10.1	4.5
日給制	(78)	57.7	-	21.8	2.6	9.0	-	9.0
日給月給制	(503)	93.0	0.6	3.0	1.4	1.0	-	1.0
月給制	(3958)	93.5	1.1	2.6	1.8	0.4	0.2	0.5
その他	(125)	79.2	0.8	3.2	4.0	2.4	1.6	8.8
F14 賃金形態 時給換算金額								
700円未満	(23)	78.3	-	4.3	4.3	13.0	-	-
700円代	(101)	47.5	-	7.9	1.0	37.6	-	5.9
800円代	(187)	51.3	-	11.2	1.6	34.8	0.5	0.5
900円代	(197)	65.5	-	10.2	2.5	18.3	1.5	2.0
1000～1499円	(1164)	87.0	0.3	4.0	2.4	3.6	1.6	0.9
1500～1999円	(815)	93.7	0.7	2.3	1.7	0.4	0.7	0.4
2000円代	(649)	95.8	1.8	0.6	1.2	0.2	0.2	0.2
3000円代	(142)	89.4	4.9	3.5	0.7	0.7	-	0.7
4000円代	(27)	85.2	11.1	-	-	-	-	3.7
5000円以上	(133)	93.2	-	5.3	-	-	-	1.5

【従業員票(マッチング)・クロス表】

F9 仕事・職種

	計 (n)	総務・ 人事・ 経理	一般事 務・受 付・秘書	営業・ 販売	接客 サービス	事務系 専門職	技術系 専門職	医療・ 教育関 係の専 門職	現場管 理・監督	製造・ 建設の 作業	輸送・ 運転	警備・ 清掃
計	(4974)	48.4	16.8	10.7	4.0	1.8	6.2	2.3	3.8	4.2	1.4	0.4
F1 【企業】業種												
建設業	(451)	48.1	13.7	9.8	0.4	0.4	6.2	-	12.9	7.3	0.7	0.4
製造業	(1106)	49.6	10.2	11.1	0.2	1.9	9.5	0.3	4.3	12.5	0.2	0.2
電気・ガス・熱供給・水道業	(26)	61.5	11.5	7.7	-	-	7.7	-	3.8	7.7	-	-
情報通信業	(145)	44.1	3.4	8.3	0.7	2.1	37.9	-	2.1	0.7	0.7	-
運輸業・郵便業	(303)	48.5	22.4	6.6	0.7	1.0	2.6	-	3.3	0.3	13.9	0.7
卸売業・小売業	(725)	47.6	16.3	23.6	3.7	1.5	3.3	1.1	1.1	1.4	0.4	-
金融業・保険業	(157)	56.1	27.4	9.6	1.3	3.2	1.3	-	1.3	-	-	-
不動産業、物品賃貸業	(83)	42.2	22.9	27.7	-	1.2	4.8	-	-	-	-	1.2
学術研究、専門・技術サービス業	(97)	30.9	11.3	7.2	4.1	7.2	23.7	4.1	6.2	5.2	-	-
宿泊業、飲食サービス業	(200)	46.0	9.0	6.0	30.5	0.5	2.0	-	2.0	2.5	0.5	1.0
生活関連サービス業、娯楽業	(143)	45.5	16.1	5.6	17.5	4.2	5.6	0.7	0.7	0.7	3.5	-
教育、学習支援業	(163)	54.6	22.7	0.6	1.8	0.6	1.8	16.6	0.6	-	-	0.6
医療・福祉	(169)	23.1	17.2	1.8	9.5	0.6	0.6	40.8	6.5	-	-	-
その他サービス業	(1206)	52.5	23.6	7.4	4.6	2.4	3.3	0.2	3.2	1.2	0.9	0.7
F2 【企業】従業員数												
1～29人	(506)	25.7	19.0	18.2	6.9	1.4	3.8	4.7	6.1	11.5	1.8	1.0
30～99人	(1048)	32.8	17.9	12.9	5.6	1.7	6.5	5.6	6.3	6.9	3.3	0.4
100～299人	(1214)	50.4	15.9	9.6	3.6	1.2	6.7	1.3	4.6	4.4	1.6	0.6
300～499人	(698)	54.6	18.9	10.0	2.6	1.6	7.4	0.1	2.4	1.7	0.4	0.1
500～999人	(665)	55.8	19.8	8.6	3.2	2.4	6.2	0.9	2.0	0.9	0.2	0.2
1000人以上	(843)	67.7	11.0	7.1	2.7	2.8	5.5	1.1	0.9	1.1	-	-
F1 性別												
男性	(2994)	45.1	9.5	15.3	3.5	2.4	8.9	1.0	5.8	5.7	2.2	0.5
女性	(1976)	53.5	27.7	3.6	4.9	1.0	2.1	4.4	0.8	1.9	0.1	0.1
F2 年齢												
10歳代	(17)	47.1	35.3	-	5.9	-	-	-	-	11.8	-	-
20歳代	(791)	49.2	19.6	10.6	5.3	1.0	5.6	1.6	2.7	4.2	0.3	-
30歳代	(1460)	49.4	16.8	11.1	3.0	1.8	7.6	2.3	2.9	4.0	1.0	0.1
40歳代	(1551)	46.4	17.3	10.3	4.5	2.3	6.8	2.5	3.6	4.7	1.5	0.1
50歳代	(840)	49.5	14.0	11.4	2.7	1.8	4.3	3.0	6.4	3.7	2.5	0.6
60歳以上	(290)	50.7	12.4	9.3	5.5	1.7	3.1	1.4	6.2	4.1	2.4	3.1
F3 最終学歴												
中学校卒	(42)	14.3	19.0	16.7	11.9	-	-	-	11.9	16.7	9.5	-
高等学校卒	(1495)	41.2	21.1	9.7	4.9	0.9	2.7	0.7	5.6	8.9	3.6	0.7
専修・各種学校卒	(459)	37.9	14.6	9.4	8.5	1.3	11.8	6.3	4.1	4.8	0.4	0.9
短大・高専卒	(556)	49.6	25.5	5.6	3.2	0.5	6.8	2.9	3.4	2.2	0.2	-
四年制大学卒	(2256)	56.6	12.7	13.0	2.6	2.5	5.8	2.1	2.6	1.6	0.3	0.1
大学院以上	(140)	35.7	7.1	7.1	0.7	7.9	31.4	5.7	3.6	-	-	0.7
F4 配偶者の有無												
いる	(2995)	48.2	14.7	12.0	3.3	2.0	6.1	2.4	5.0	4.4	1.4	0.4
いない	(1961)	48.8	19.9	8.6	5.1	1.5	6.3	2.2	2.1	3.9	1.2	0.4
F4付問 配偶者の仕事の有無												
有職	(2155)	48.2	16.8	10.5	3.4	2.2	5.3	2.6	4.8	4.2	1.7	0.2
無職	(818)	48.3	9.7	16.0	3.1	1.6	8.3	1.5	5.3	4.8	0.9	0.7
F5 同居している子供(複数回答)												
3歳未満	(466)	48.3	12.0	13.9	2.4	3.0	6.9	2.6	5.2	4.7	0.9	0.2
3歳以上、小学校就学前	(532)	47.7	15.6	12.2	3.0	1.5	7.1	1.5	4.5	5.1	1.7	-
小学生	(810)	45.7	17.5	10.5	3.0	1.9	8.1	1.9	4.9	4.9	1.6	-
中学生	(490)	46.3	14.1	10.8	5.3	2.7	6.7	2.2	4.5	4.7	2.4	0.2
中学生以下の子どもはいない	(2919)	50.3	17.6	9.6	4.0	1.6	6.1	2.2	3.3	3.8	1.2	0.3
F6 介護・介助が必要な家族(複数回答)												
いる(同居している)	(268)	46.3	21.3	9.3	3.7	1.5	6.3	3.4	2.2	4.1	1.5	0.4
いる(別居している)	(375)	46.4	16.8	9.1	5.1	3.2	8.8	3.5	4.3	1.9	0.5	0.5
いない	(4311)	48.8	16.4	10.9	3.9	1.7	5.9	2.2	3.9	4.5	1.4	0.3
F7 (1)現在の健康状態												
非常に健康である	(1229)	49.7	17.1	10.9	4.0	1.6	6.1	2.1	3.4	3.7	1.1	0.2
まあ健康である	(2586)	49.1	16.4	10.9	4.1	2.0	5.7	2.4	3.6	3.9	1.6	0.3
やや不調である	(552)	44.7	18.1	9.6	2.7	1.1	8.0	2.9	4.5	6.5	1.1	0.7
非常に不調である	(38)	39.5	18.4	18.4	5.3	5.3	5.3	-	2.6	2.6	-	2.6
健康とも不調ともいえない	(565)	46.4	16.5	9.6	5.1	1.8	6.9	1.8	5.3	5.1	1.2	0.4
F7 (2)健康上、就業時間などの一定の配慮												
必要である	(1471)	43.0	17.1	13.1	4.4	2.0	7.0	2.9	3.9	4.4	1.8	0.5
特に必要ない	(3474)	50.6	16.6	9.7	3.9	1.8	5.9	2.0	3.9	4.2	1.2	0.3
F8 就業形態												
正社員	(4352)	49.6	15.1	11.0	3.8	1.9	6.3	2.3	4.0	4.4	1.5	0.3
出向社員	(47)	36.2	14.9	12.8	-	2.1	19.1	-	10.6	2.1	-	2.1
契約社員	(160)	43.8	30.6	6.3	3.8	1.9	4.4	2.5	3.8	0.6	0.6	1.9
嘱託社員	(93)	57.0	11.8	8.6	4.3	3.2	6.5	1.1	2.2	2.2	1.1	2.2
パートタイム社員	(215)	34.0	37.7	7.0	7.4	-	0.9	5.6	0.9	6.0	-	0.5
派遣社員	(37)	48.6	32.4	-	5.4	-	13.5	-	-	-	-	-
その他	(54)	33.3	24.1	18.5	5.6	1.9	7.4	-	1.9	5.6	1.9	-

【従業員票(マッチング)・クロス表】

F9 仕事・職種

	計 (n)	総務・人事・ 経理	一般事 務・受 付・秘書	営業・ 販売	接客 サービス	事務系 専門職	技術系 専門職	医療・ 教育関 係の専 門職	現場管 理・監督	製造・ 建設の 作業	輸送・ 運転	警備・ 清掃
計	(4974)	48.4	16.8	10.7	4.0	1.8	6.2	2.3	3.8	4.2	1.4	0.4
F9 仕事・職種												
総務・人事・経理	(2409)	100.0	-	-	-	-	-	-	-	-	-	-
一般事務・受付・秘書	(834)	-	100.0	-	-	-	-	-	-	-	-	-
営業・販売	(530)	-	-	100.0	-	-	-	-	-	-	-	-
接客サービス	(200)	-	-	-	100.0	-	-	-	-	-	-	-
事務系専門職	(91)	-	-	-	-	100.0	-	-	-	-	-	-
技術系専門職	(307)	-	-	-	-	-	100.0	-	-	-	-	-
医療・教育関係の専門職	(115)	-	-	-	-	-	-	100.0	-	-	-	-
現場管理・監督	(191)	-	-	-	-	-	-	-	100.0	-	-	-
製造・建設の作業	(211)	-	-	-	-	-	-	-	-	100.0	-	-
輸送・運転	(68)	-	-	-	-	-	-	-	-	-	100.0	-
警備・清掃	(18)	-	-	-	-	-	-	-	-	-	-	100.0
F10 役職												
一般社員	(2686)	46.5	21.9	8.5	4.1	1.4	5.6	2.7	1.9	5.3	1.7	0.5
係長・主任	(1051)	50.1	13.6	10.1	4.6	2.1	6.9	2.2	4.9	3.9	1.2	0.4
課長クラス	(759)	54.2	8.4	14.4	2.9	3.3	7.5	0.9	5.8	1.8	0.7	0.1
部長クラス	(304)	47.4	4.6	18.1	4.3	2.0	7.9	2.6	10.9	1.3	1.0	-
その他(役員等)	(149)	45.0	13.4	20.8	4.0	-	2.0	2.7	8.7	3.4	-	-
F11 勤続年数												
1年未満	(59)	54.2	20.3	3.4	5.1	-	13.6	1.7	-	1.7	-	-
1年～5年	(1443)	49.2	18.6	9.6	4.8	1.8	5.5	2.5	2.8	3.5	1.0	0.7
6年～10年	(1114)	48.6	16.6	11.8	3.3	2.2	6.3	2.2	3.1	4.7	1.2	0.2
11年～20年	(1322)	46.1	15.0	11.0	4.2	1.2	7.5	2.8	4.4	5.2	2.2	0.4
21年～30年	(716)	49.2	16.3	10.9	3.6	2.8	5.7	1.5	4.7	4.1	1.0	0.1
31年～40年	(258)	53.1	15.5	12.0	1.9	1.2	3.1	1.9	8.1	2.3	0.8	-
41年超	(38)	39.5	23.7	10.5	7.9	2.6	2.6	-	2.6	7.9	2.6	-
F12 労働組合の有無												
ある	(1978)	59.0	15.4	9.2	2.0	2.3	6.0	0.8	2.5	2.1	0.5	0.3
ない	(2705)	42.7	16.5	11.9	5.0	1.6	6.1	3.2	4.8	5.8	2.0	0.4
わからない	(249)	30.1	29.3	8.8	8.8	0.4	9.2	5.2	3.2	3.6	0.8	0.4
F13 昨年の税込み年収												
100万円未満	(123)	43.9	29.3	7.3	6.5	-	5.7	3.3	0.8	1.6	1.6	-
100万円以上200万円未満	(398)	35.7	36.4	6.8	8.5	-	1.5	2.3	1.0	5.8	1.5	0.5
200万円以上300万円未満	(955)	44.1	23.2	7.1	5.3	0.6	3.9	3.7	2.8	6.1	2.3	0.8
300万円以上400万円未満	(1015)	48.1	18.1	10.2	3.9	1.5	6.1	2.1	3.2	4.9	1.4	0.5
400万円以上500万円未満	(929)	49.3	12.4	12.8	3.7	1.8	7.3	2.2	4.6	4.2	1.5	0.2
500万円以上600万円未満	(650)	50.3	10.5	13.4	2.2	3.2	8.0	1.8	6.3	3.5	0.8	-
600万円以上700万円未満	(347)	55.9	6.3	14.7	2.3	2.6	8.6	0.9	4.9	2.9	0.9	-
700万円以上800万円未満	(223)	55.6	6.3	14.8	2.7	4.9	7.6	1.3	4.9	1.3	0.4	-
800万円以上900万円未満	(109)	56.0	8.3	11.0	1.8	4.6	11.0	2.8	4.6	-	-	-
900万円以上1000万円未満	(57)	66.7	3.5	14.0	1.8	3.5	10.5	-	-	-	-	-
1000万円以上1500万円未満	(74)	66.2	4.1	9.5	-	2.7	5.4	1.4	10.8	-	-	-
1500万円以上2000万円未満	(8)	37.5	12.5	25.0	-	12.5	12.5	-	-	-	-	-
2000万円以上	(3)	66.7	-	-	-	-	-	33.3	-	-	-	-
F14 賃金形態												
時給制	(282)	37.6	36.2	6.0	6.7	0.4	1.4	2.8	0.7	7.1	0.4	0.7
日給制	(77)	37.7	23.4	6.5	1.3	1.3	1.3	2.6	1.3	11.7	11.7	1.3
日給月給制	(504)	52.6	13.3	7.7	3.0	0.6	3.0	1.4	3.4	11.7	2.6	0.8
月給制	(3936)	49.1	15.7	11.5	3.9	2.1	6.9	2.3	4.2	3.1	1.0	0.2
その他	(128)	42.2	14.8	9.4	8.6	2.3	8.6	4.7	4.7	0.8	3.1	0.8
F14 賃金形態 時給換算金額												
700円未満	(23)	34.8	26.1	21.7	8.7	-	-	-	8.7	-	-	-
700円代	(100)	21.0	36.0	13.0	8.0	-	3.0	1.0	4.0	12.0	1.0	1.0
800円代	(188)	39.4	34.0	6.4	7.4	-	0.5	2.7	1.6	6.4	1.6	-
900円代	(192)	39.6	30.7	7.8	7.8	-	1.6	3.1	1.6	6.3	1.6	-
1000～1499円	(1155)	47.5	20.7	7.9	4.0	1.1	5.1	3.1	2.5	5.7	1.7	0.6
1500～1999円	(813)	54.2	11.4	10.6	3.1	2.3	9.6	1.1	3.7	2.6	1.0	0.4
2000円代	(647)	51.2	8.7	13.3	2.0	3.4	9.9	2.0	5.9	3.4	0.3	-
3000円代	(140)	55.0	5.0	16.4	0.7	5.7	11.4	0.7	4.3	0.7	-	-
4000円代	(27)	74.1	3.7	7.4	-	3.7	7.4	-	3.7	-	-	-
5000円以上	(134)	48.5	12.7	11.9	3.7	3.0	3.0	3.7	6.0	4.5	3.0	-

【従業員票(マッチング)・クロス表】

F11 勤続年数

	計 (n)	1年未満	1年～ 5年	6年～ 10年	11年～ 20年	21年～ 30年	31年～ 40年	41年超	平均 (年)
計	(4987)	1.2	29.2	22.5	26.7	14.4	5.2	0.8	12.5
F1 【企業】業種									
建設業	(451)	0.9	31.7	22.4	23.7	14.0	6.7	0.7	12.6
製造業	(1102)	1.2	27.9	23.3	25.4	15.7	5.3	1.2	12.8
電気・ガス・熱供給・水道業	(26)	3.8	34.6	26.9	26.9	3.8	-	3.8	10.0
情報通信業	(145)	-	16.6	25.5	34.5	22.1	1.4	-	13.8
運輸業、郵便業	(303)	0.3	31.0	23.4	28.7	11.6	4.0	1.0	11.9
卸売業、小売業	(730)	1.4	28.6	19.7	26.7	18.2	4.9	0.4	13.0
金融業、保険業	(156)	1.9	25.6	20.5	30.8	12.2	7.1	1.9	13.8
不動産業、物品賃貸業	(83)	1.2	27.7	32.5	21.7	13.3	3.6	-	11.1
学術研究、専門・技術サービス業	(97)	3.1	38.1	20.6	22.7	13.4	2.1	-	10.3
宿泊業、飲食サービス業	(198)	4.0	25.3	23.7	32.8	12.6	1.5	-	11.5
生活関連サービス業、娯楽業	(141)	2.8	33.3	26.2	25.5	9.9	1.4	0.7	10.1
教育、学習支援業	(164)	0.6	34.8	28.7	17.7	16.5	1.8	-	10.5
医療・福祉	(174)	0.6	36.2	20.7	29.3	6.9	5.2	1.1	11.1
その他サービス業	(1217)	0.8	28.8	21.4	27.8	13.1	7.4	0.7	13.0
F2 【企業】従業員数									
1～29人	(511)	1.2	31.9	23.9	24.5	11.7	5.1	1.8	12.2
30～99人	(1053)	0.9	31.7	22.0	27.3	12.3	5.0	0.7	12.1
100～299人	(1211)	1.2	29.1	21.6	27.5	14.5	5.3	0.7	12.6
300～499人	(702)	1.4	25.2	23.6	27.6	15.5	6.1	0.4	13.2
500～999人	(668)	0.6	28.0	21.4	26.3	16.3	6.6	0.7	13.3
1000人以上	(842)	1.8	28.5	23.5	25.9	16.0	3.7	0.6	12.2
F1 性別									
男性	(3005)	0.8	25.5	20.6	28.7	16.5	6.9	0.9	13.8
女性	(1979)	1.8	34.7	25.4	23.7	11.2	2.8	0.5	10.6
F2 年齢									
10歳代	(17)	11.8	88.2	-	-	-	-	-	1.1
20歳代	(791)	3.0	73.2	22.6	1.0	0.1	-	-	3.7
30歳代	(1462)	1.2	23.6	37.5	37.0	0.6	0.1	-	9.3
40歳代	(1555)	0.7	19.6	15.4	35.0	28.6	0.5	0.1	14.7
50歳代	(848)	0.2	15.0	12.5	20.8	26.8	24.1	0.7	20.5
60歳以上	(292)	0.7	26.0	15.8	19.5	11.0	16.4	10.6	18.6
F3 最終学歴									
中学校卒	(43)	4.7	11.6	25.6	34.9	16.3	7.0	-	15.3
高等学校卒	(1497)	1.1	27.8	19.0	24.9	17.5	7.9	1.9	14.2
専修・各種学校卒	(461)	1.7	25.2	17.1	33.8	17.6	3.7	0.9	13.5
短大・高専卒	(557)	0.9	24.2	24.2	31.1	14.5	4.7	0.4	12.8
四年制大学卒	(2264)	1.1	31.4	25.7	25.4	12.1	4.2	0.2	11.4
大学院以上	(140)	0.7	44.3	20.0	27.1	6.4	1.4	-	9.1
F4 配偶者の有無									
いる	(3001)	0.8	20.2	21.0	31.5	18.1	7.2	1.1	14.8
いない	(1970)	1.8	42.8	24.7	19.5	8.7	2.2	0.2	9.1
F4付問 配偶者の仕事の有無									
有職	(2156)	0.8	20.9	21.2	30.8	18.7	6.8	0.8	14.5
無職	(823)	0.9	18.2	20.2	33.4	16.9	8.4	2.1	15.6
F5 同居している子供(複数回答)									
3歳未満	(466)	1.7	19.7	39.1	33.3	4.7	1.1	0.4	10.3
3歳以上、小学校就学前	(534)	1.7	17.4	26.0	44.9	8.2	1.3	0.4	12.2
小学生	(812)	1.0	18.7	16.3	44.2	18.3	1.0	0.5	13.9
中学生	(489)	0.8	20.9	15.1	30.1	30.7	2.0	0.4	15.2
中学生以下の子どもはいない	(2932)	1.3	34.4	22.6	21.2	13.1	6.8	0.6	12.0
F6 介護・介助が必要な家族(複数回答)									
いる(同居している)	(275)	1.5	27.6	16.0	22.5	18.9	11.6	1.8	15.5
いる(別居している)	(378)	0.5	32.0	17.5	23.5	16.7	9.0	0.8	13.7
いない	(4315)	1.3	29.0	23.3	27.3	13.9	4.5	0.7	12.3
F7(1)現在の健康状態									
非常に健康である	(1229)	1.4	33.5	25.7	25.9	10.7	2.4	0.3	10.7
まあ健康である	(2593)	1.3	28.7	21.7	26.9	15.4	5.1	0.8	12.8
やや不調である	(555)	0.2	24.0	21.6	26.7	18.2	8.3	1.1	14.7
非常に不調である	(38)	2.6	34.2	18.4	23.7	13.2	7.9	-	11.8
健康とも不調ともいえない	(569)	1.1	26.4	20.6	28.3	14.1	8.6	1.1	13.6
F7(2)健康上、就業時間などの一定の配慮									
必要である	(1476)	1.6	28.3	22.6	27.9	13.9	5.3	0.5	12.5
特に必要ない	(3483)	1.0	29.5	22.5	26.4	14.6	5.2	0.9	12.6
F8 就業形態									
正社員	(4360)	0.8	26.9	22.7	28.2	15.7	5.3	0.5	12.9
出向社員	(47)	-	19.1	10.6	25.5	27.7	14.9	2.1	18.3
契約社員	(160)	4.4	53.1	23.1	11.3	3.1	4.4	0.6	7.5
嘱託社員	(94)	1.1	46.8	12.8	11.7	4.3	10.6	12.8	14.9
パートタイム社員	(217)	5.1	43.8	26.7	19.8	3.2	0.9	0.5	7.7
派遣社員	(36)	13.9	61.1	16.7	8.3	-	-	-	3.6
その他	(55)	1.8	27.3	20.0	29.1	7.3	9.1	5.5	14.3

【従業員票(マッチング)・クロス表】

F11 勤続年数

	計 (n)	1年未満	1年～ 5年	6年～ 10年	11年～ 20年	21年～ 30年	31年～ 40年	41年超	平均 (年)
計	(4987)	1.2	29.2	22.5	26.7	14.4	5.2	0.8	12.5
F9 仕事・職種									
総務・人事・経理	(2397)	1.3	29.6	22.6	25.4	14.7	5.7	0.6	12.5
一般事務・受付・秘書	(829)	1.4	32.3	22.3	23.9	14.1	4.8	1.1	12.2
営業・販売	(530)	0.4	26.2	24.7	27.4	14.7	5.8	0.8	13.0
接客サービス	(199)	1.5	34.7	18.6	28.1	13.1	2.5	1.5	11.7
事務系専門職	(90)	-	28.9	26.7	17.8	22.2	3.3	1.1	13.3
技術系専門職	(306)	2.6	25.8	22.9	32.4	13.4	2.6	0.3	12.0
医療・教育関係の専門職	(114)	0.9	31.6	21.1	32.5	9.6	4.4	-	11.5
現場管理・監督	(190)	-	21.6	18.4	30.5	17.9	11.1	0.5	15.7
製造・建設の作業	(210)	0.5	23.8	24.8	32.9	13.8	2.9	1.4	12.7
輸送・運転	(67)	-	22.4	19.4	43.3	10.4	3.0	1.5	13.2
警備・清掃	(18)	-	55.6	11.1	27.8	5.6	-	-	8.3
F10 役職									
一般社員	(2691)	2.0	42.2	26.8	20.1	6.8	1.4	0.6	8.7
係長・主任	(1051)	0.4	13.5	23.8	41.9	17.3	2.9	0.2	14.3
課長クラス	(766)	0.3	10.8	9.5	32.6	32.1	13.3	1.3	19.7
部長クラス	(304)	-	16.4	14.5	21.1	24.7	22.4	1.0	19.6
その他(役員等)	(151)	0.7	21.9	19.2	21.9	20.5	13.2	2.6	16.8
F11 勤続年数									
1年未満	(60)	100.0	-	-	-	-	-	-	0.0
1年～5年	(1454)	-	100.0	-	-	-	-	-	2.8
6年～10年	(1123)	-	-	100.0	-	-	-	-	8.1
11年～20年	(1333)	-	-	-	100.0	-	-	-	15.6
21年～30年	(718)	-	-	-	-	100.0	-	-	24.9
31年～40年	(261)	-	-	-	-	-	100.0	-	34.9
41年超	(38)	-	-	-	-	-	-	100.0	43.9
F12 労働組合の有無									
ある	(1984)	1.0	26.8	20.8	26.5	17.0	6.8	1.1	13.6
ない	(2716)	0.8	28.0	24.1	28.5	13.5	4.5	0.5	12.4
わからない	(245)	6.9	62.4	18.4	8.2	3.7	-	0.4	5.3
F13 昨年の税込み年収									
100万円未満	(123)	10.6	56.9	16.3	10.6	2.4	2.4	0.8	5.6
100万円以上200万円未満	(401)	2.5	53.1	22.9	16.5	3.0	1.2	0.7	7.3
200万円以上300万円未満	(962)	1.5	46.5	26.7	17.0	5.8	1.4	1.1	8.3
300万円以上400万円未満	(1020)	0.4	33.5	28.6	25.8	9.1	2.1	0.5	10.5
400万円以上500万円未満	(925)	0.2	17.2	24.1	39.0	13.9	5.0	0.5	13.9
500万円以上600万円未満	(652)	0.6	14.0	19.0	33.3	25.2	7.1	0.9	16.5
600万円以上700万円未満	(350)	0.3	13.7	14.0	28.6	29.4	14.0	-	18.5
700万円以上800万円未満	(224)	0.9	8.9	12.9	29.9	30.4	16.5	0.4	19.7
800万円以上900万円未満	(110)	0.9	13.6	10.0	24.5	40.9	10.0	-	19.0
900万円以上1000万円未満	(57)	-	10.5	7.0	26.3	29.8	24.6	1.8	22.0
1000万円以上1500万円未満	(74)	-	17.6	9.5	24.3	28.4	17.6	2.7	20.1
1500万円以上2000万円未満	(8)	-	25.0	37.5	25.0	-	12.5	-	10.5
2000万円以上	(3)	-	33.3	66.7	-	-	-	-	7.3
F14 賃金形態									
時給制	(283)	6.0	44.9	23.3	20.5	2.8	1.4	1.1	7.7
日給制	(77)	-	35.1	23.4	29.9	11.7	-	-	9.9
日給月給制	(502)	1.6	27.7	26.3	28.3	11.6	3.4	1.2	11.9
月給制	(3949)	0.8	28.0	22.2	26.9	15.6	5.8	0.7	13.0
その他	(129)	0.8	31.0	15.5	27.1	14.7	9.3	1.6	14.1
F14 賃金形態 時給換算金額									
700円未満	(23)	4.3	69.6	13.0	13.0	-	-	-	4.6
700円代	(101)	1.0	57.4	14.9	22.8	3.0	1.0	-	7.1
800円代	(189)	5.3	47.6	27.5	14.3	4.2	0.5	0.5	7.2
900円代	(194)	2.1	53.6	23.7	14.4	4.6	0.5	1.0	7.1
1000～1499円	(1159)	1.7	42.8	27.0	20.5	5.8	1.6	0.5	8.7
1500～1999円	(814)	0.5	20.0	24.9	36.9	13.8	3.3	0.6	13.1
2000円代	(649)	0.5	12.3	18.6	31.7	26.2	10.2	0.5	17.3
3000円代	(142)	-	16.2	10.6	25.4	31.0	16.9	-	19.2
4000円代	(27)	-	11.1	3.7	37.0	29.6	18.5	-	20.5
5000円以上	(134)	-	32.8	17.2	19.4	19.4	9.0	2.2	14.8

【従業員票(マッチング)・クロス表】

F12 労働組合の有無

	計 (n)	ある	ない	わからない
計	(4971)	40.0	54.9	5.0
F1 【企業】業種				
建設業	(448)	21.0	73.2	5.8
製造業	(1102)	48.2	49.2	2.6
電気・ガス・熱供給・水道業	(26)	46.2	53.8	-
情報通信業	(142)	24.6	69.7	5.6
運輸業、郵便業	(304)	42.1	53.9	3.9
卸売業、小売業	(729)	38.5	57.5	4.0
金融業、保険業	(155)	61.3	33.5	5.2
不動産業、物品賃貸業	(82)	9.8	82.9	7.3
学術研究、専門・技術サービス業	(98)	22.4	63.3	14.3
宿泊業、飲食サービス業	(199)	17.1	74.9	8.0
生活関連サービス業、娯楽業	(142)	16.9	70.4	12.7
教育、学習支援業	(163)	46.0	46.6	7.4
医療・福祉	(173)	12.7	80.9	6.4
その他サービス業	(1208)	52.1	42.8	5.1
F2 【企業】従業員数				
1～29人	(507)	6.7	87.8	5.5
30～99人	(1044)	11.3	83.3	5.4
100～299人	(1211)	38.2	55.9	5.9
300～499人	(700)	51.7	43.4	4.9
500～999人	(671)	60.8	34.9	4.3
1000人以上	(838)	72.2	23.9	3.9
F1 性別				
男性	(2986)	42.6	54.1	3.3
女性	(1982)	36.1	56.2	7.7
F2 年齢				
10歳代	(17)	35.3	29.4	35.3
20歳代	(788)	44.2	40.7	15.1
30歳代	(1453)	43.3	50.9	5.8
40歳代	(1553)	38.8	59.4	1.8
50歳代	(845)	37.6	61.3	1.1
60歳以上	(290)	26.6	72.8	0.7
F3 最終学歴				
中学校卒	(43)	11.6	79.1	9.3
高等学校卒	(1491)	32.7	62.6	4.7
専修・各種学校卒	(458)	31.0	63.8	5.2
短大・高専卒	(557)	38.8	55.7	5.6
四年制大学卒	(2256)	47.0	48.1	4.8
大学院以上	(141)	50.4	43.3	6.4
F4 配偶者の有無				
いる	(2994)	40.4	57.0	2.5
いない	(1960)	39.6	51.6	8.8
F4付問 配偶者の仕事の有無				
有職	(2151)	39.4	57.8	2.8
無職	(821)	43.5	54.8	1.7
F5 同居している子供(複数回答)				
3歳未満	(464)	47.6	47.6	4.7
3歳以上、小学校就学前	(532)	43.2	53.2	3.6
小学生	(811)	43.4	54.3	2.3
中学生	(490)	40.2	56.7	3.1
中学生以下の子どもはいない	(2917)	39.0	55.2	5.9
F6 介護・介助が必要な家族(複数回答)				
いる(同居している)	(276)	34.1	61.2	4.7
いる(別居している)	(375)	39.2	56.8	4.0
いない	(4299)	40.4	54.4	5.1
F7(1)現在の健康状態				
非常に健康である	(1227)	40.6	54.5	4.9
まあ健康である	(2585)	40.5	54.5	4.9
やや不調である	(551)	37.9	57.4	4.7
非常に不調である	(37)	43.2	54.1	2.7
健康とも不調ともいえない	(568)	38.4	55.5	6.2
F7(2)健康上、就業時間などの一定の配慮				
必要である	(1469)	40.0	53.8	6.3
特に必要ない	(3473)	40.1	55.4	4.5
F8 就業形態				
正社員	(4339)	40.5	55.4	4.1
出向社員	(47)	53.2	46.8	-
契約社員	(162)	46.3	38.9	14.8
嘱託社員	(94)	43.6	54.3	2.1
パートタイム社員	(218)	22.9	64.7	12.4
派遣社員	(38)	55.3	23.7	21.1
その他	(55)	25.5	67.3	7.3

	計 (n)	ある	ない	わからない
計	(4971)	40.0	54.9	5.0
F9 仕事・職種				
総務・人事・経理	(2396)	48.7	48.2	3.1
一般事務・受付・秘書	(823)	36.9	54.2	8.9
営業・販売	(526)	34.6	61.2	4.2
接客サービス	(196)	19.9	68.9	11.2
事務系専門職	(91)	50.5	48.4	1.1
技術系専門職	(305)	38.7	53.8	7.5
医療・教育関係の専門職	(115)	13.9	74.8	11.3
現場管理・監督	(188)	26.1	69.7	4.3
製造・建設の作業	(208)	19.7	76.0	4.3
輸送・運転	(66)	15.2	81.8	3.0
警備・清掃	(18)	33.3	61.1	5.6
F10 役職				
一般社員	(2680)	39.7	52.4	7.8
係長・主任	(1046)	43.6	54.2	2.2
課長クラス	(761)	44.9	53.9	1.2
部長クラス	(305)	33.1	65.9	1.0
その他(役員等)	(151)	11.3	85.4	3.3
F11 勤続年数				
1年未満	(58)	32.8	37.9	29.3
1年～5年	(1446)	36.8	52.6	10.6
6年～10年	(1113)	37.1	58.9	4.0
11年～20年	(1320)	39.8	58.6	1.5
21年～30年	(713)	47.3	51.5	1.3
31年～40年	(258)	52.3	47.7	-
41年超	(37)	59.5	37.8	2.7
F12 労働組合の有無				
ある	(1990)	100.0	-	-
ない	(2730)	-	100.0	-
わからない	(251)	-	-	100.0
F13 昨年の税込み年収				
100万円未満	(123)	21.1	56.9	22.0
100万円以上200万円未満	(400)	28.5	57.5	14.0
200万円以上300万円未満	(957)	31.2	60.5	8.3
300万円以上400万円未満	(1016)	39.2	56.8	4.0
400万円以上500万円未満	(922)	42.0	55.9	2.2
500万円以上600万円未満	(648)	45.4	52.9	1.7
600万円以上700万円未満	(349)	52.1	47.3	0.6
700万円以上800万円未満	(224)	59.4	39.7	0.9
800万円以上900万円未満	(109)	51.4	47.7	0.9
900万円以上1000万円未満	(56)	60.7	37.5	1.8
1000万円以上1500万円未満	(74)	47.3	52.7	-
1500万円以上2000万円未満	(8)	-	100.0	-
2000万円以上	(3)	-	100.0	-
F14 賃金形態				
時給制	(287)	30.7	55.4	13.9
日給制	(78)	30.8	61.5	7.7
日給月給制	(497)	34.8	63.0	2.2
月給制	(3934)	41.8	53.8	4.4
その他	(128)	29.7	59.4	10.9
F14 賃金形態 時給換算金額				
700円未満	(23)	34.8	43.5	21.7
700円代	(99)	25.3	58.6	16.2
800円代	(188)	29.8	60.1	10.1
900円代	(193)	30.1	59.6	10.4
1000～1499円	(1159)	37.6	55.5	6.9
1500～1999円	(810)	47.4	50.5	2.1
2000円代	(646)	49.1	49.5	1.4
3000円代	(142)	50.0	50.0	-
4000円代	(27)	59.3	40.7	-
5000円以上	(132)	45.5	50.8	3.8

【従業員票(マッチング)・クロス表】

F13 昨年の税込み年収

	計 (n)	100万 円未満	100万 円以上 200万 円未満	200万 円以上 300万 円未満	300万 円以上 400万 円未満	400万 円以上 500万 円未満	500万 円以上 600万 円未満	600万 円以上 700万 円未満	700万 円以上 800万 円未満	800万 円以上 900万 円未満	900万 円以上 1000万 円未満	1000万 円以上 1500万 円未満	1500万 円以上 2000万 円未満	2000万 円以上
計	(4929)	2.5	8.2	19.6	20.7	18.9	13.2	7.1	4.5	2.2	1.2	1.5	0.2	0.1
F9 仕事・職種														
総務・人事・経理	(2361)	2.3	6.0	17.8	20.7	19.4	13.9	8.2	5.3	2.6	1.6	2.1	0.1	0.1
一般事務・受付・秘書	(821)	4.4	17.7	27.0	22.4	14.0	8.3	2.7	1.7	1.1	0.2	0.4	0.1	-
営業・販売	(527)	1.7	5.1	12.9	19.7	22.6	16.5	9.7	6.3	2.3	1.5	1.3	0.4	-
接客サービス	(198)	4.0	17.2	25.8	20.2	17.2	7.1	4.0	3.0	1.0	0.5	-	-	-
事務系専門職	(89)	-	-	6.7	16.9	19.1	23.6	10.1	12.4	5.6	2.2	2.2	1.1	-
技術系専門職	(302)	2.3	2.0	12.3	20.5	22.5	17.2	9.9	5.6	4.0	2.0	1.3	0.3	-
医療・教育関係の専門職	(112)	3.6	8.0	31.3	18.8	17.9	10.7	2.7	2.7	-	-	0.9	-	0.9
現場管理・監督	(189)	0.5	2.1	14.3	16.9	22.8	21.7	9.0	5.8	2.6	-	4.2	-	-
製造・建設の作業	(208)	1.0	11.1	27.9	24.0	18.8	11.1	4.8	1.4	-	-	-	-	-
輸送・運転	(67)	3.0	9.0	32.8	20.9	20.9	7.5	4.5	1.5	-	-	-	-	-
警備・清掃	(17)	-	11.8	47.1	29.4	11.8	-	-	-	-	-	-	-	-
F10 役職														
一般社員	(2653)	3.8	13.5	31.1	26.3	15.6	6.3	1.5	1.3	0.3	0.1	0.2	0.0	-
係長・主任	(1044)	0.1	1.1	9.6	21.1	31.3	21.4	8.9	4.0	1.7	0.5	0.3	-	-
課長クラス	(761)	-	0.4	2.8	8.5	16.8	26.0	19.6	12.6	5.8	3.5	3.9	-	-
部長クラス	(298)	1.0	1.0	1.7	7.0	14.1	16.8	17.8	15.8	10.1	6.4	6.7	1.7	-
その他(役員等)	(146)	9.6	13.0	8.9	9.6	13.0	9.6	8.9	3.4	6.2	2.7	11.6	1.4	2.1
F11 勤続年数														
1年未満	(51)	25.5	19.6	27.5	7.8	3.9	7.8	2.0	3.9	2.0	-	-	-	-
1年～5年	(1427)	4.9	14.9	31.3	24.0	11.1	6.4	3.4	1.4	1.1	0.4	0.9	0.1	0.1
6年～10年	(1113)	1.8	8.3	23.1	26.2	20.0	11.1	4.4	2.6	1.0	0.4	0.6	0.3	0.2
11年～20年	(1313)	1.0	5.0	12.5	20.0	27.5	16.5	7.6	5.1	2.1	1.1	1.4	0.2	-
21年～30年	(711)	0.4	1.7	7.9	13.1	18.1	23.1	14.5	9.6	6.3	2.4	3.0	-	-
31年～40年	(259)	1.2	1.9	5.0	8.1	17.8	17.8	18.9	14.3	4.2	5.4	5.0	0.4	-
41年超	(35)	2.9	8.6	31.4	14.3	14.3	17.1	-	2.9	-	2.9	5.7	-	-
F12 労働組合の有無														
ある	(1958)	1.3	5.8	15.3	20.3	19.8	15.0	9.3	6.8	2.9	1.7	1.8	-	-
ない	(2691)	2.6	8.5	21.5	21.4	19.1	12.7	6.1	3.3	1.9	0.8	1.4	0.3	0.1
わからない	(240)	11.3	23.3	32.9	17.1	8.3	4.6	0.8	0.8	0.4	0.4	-	-	-
F13 昨年の税込み年収														
100万円未満	(125)	100.0	-	-	-	-	-	-	-	-	-	-	-	-
100万円以上200万円未満	(405)	-	100.0	-	-	-	-	-	-	-	-	-	-	-
200万円以上300万円未満	(966)	-	-	100.0	-	-	-	-	-	-	-	-	-	-
300万円以上400万円未満	(1022)	-	-	-	100.0	-	-	-	-	-	-	-	-	-
400万円以上500万円未満	(932)	-	-	-	-	100.0	-	-	-	-	-	-	-	-
500万円以上600万円未満	(653)	-	-	-	-	-	100.0	-	-	-	-	-	-	-
600万円以上700万円未満	(350)	-	-	-	-	-	-	100.0	-	-	-	-	-	-
700万円以上800万円未満	(224)	-	-	-	-	-	-	-	100.0	-	-	-	-	-
800万円以上900万円未満	(110)	-	-	-	-	-	-	-	-	100.0	-	-	-	-
900万円以上1000万円未満	(57)	-	-	-	-	-	-	-	-	-	100.0	-	-	-
1000万円以上1500万円未満	(74)	-	-	-	-	-	-	-	-	-	-	100.0	-	-
1500万円以上2000万円未満	(8)	-	-	-	-	-	-	-	-	-	-	-	100.0	-
2000万円以上	(3)	-	-	-	-	-	-	-	-	-	-	-	-	100.0
F14 賃金形態														
時給制	(282)	23.0	57.1	13.1	2.5	2.8	0.4	1.1	-	-	-	-	-	-
日給制	(78)	6.4	26.9	34.6	17.9	6.4	5.1	1.3	1.3	-	-	-	-	-
日給月給制	(501)	0.6	6.4	25.7	24.0	19.8	12.8	6.6	2.0	0.8	1.2	0.2	-	-
月給制	(3904)	1.2	4.6	19.1	21.9	20.5	14.4	7.6	5.2	2.5	1.2	1.5	0.2	0.1
その他	(128)	5.5	7.0	15.6	12.5	11.7	10.9	9.4	5.5	5.5	4.7	10.2	0.8	0.8
F14 賃金形態 時給換算金額														
700円未満	(23)	13.0	52.2	13.0	13.0	8.7	-	-	-	-	-	-	-	-
700円代	(100)	17.0	49.0	24.0	7.0	1.0	1.0	1.0	-	-	-	-	-	-
800円代	(187)	15.5	50.3	28.9	4.8	-	0.5	-	-	-	-	-	-	-
900円代	(195)	7.7	30.8	47.2	11.8	0.5	1.5	-	-	-	-	-	0.5	-
1000～1499円	(1150)	1.8	6.3	38.1	37.1	14.2	1.8	0.5	0.1	0.1	-	-	-	-
1500～1999円	(812)	0.9	0.9	5.2	25.6	41.6	20.1	4.4	0.9	0.2	-	0.2	-	-
2000円代	(647)	0.2	0.2	0.2	2.9	18.7	34.8	21.8	15.6	3.6	1.4	0.8	-	-
3000円代	(141)	-	-	-	2.1	0.7	7.1	19.9	25.5	24.1	11.3	8.5	0.7	-
4000円代	(27)	-	-	-	-	-	-	-	18.5	22.2	25.9	33.3	-	-
5000円以上	(132)	2.3	6.1	17.4	15.9	22.0	12.1	6.8	0.8	2.3	3.0	9.8	1.5	-

【従業員票(マッチング)・クロス表】

F14 時給換算金額

	計 (n)	700円 未満	700円代	800円代	900円代	1000～ 1499円	1500～ 1999円	2000円 代	3000円 代	4000円 代	5000円 以上	平均 (円)
計	(3445)	0.7	2.9	5.5	5.7	33.8	23.7	18.8	4.1	0.8	3.9	1898.5
F1 【企業】業種												
建設業	(310)	0.6	2.6	3.9	3.2	31.9	25.2	18.7	7.1	1.6	5.2	2105.3
製造業	(784)	0.3	2.3	4.1	5.5	33.0	25.6	19.9	4.6	1.4	3.3	1903.9
電気・ガス・熱供給・水道業	(15)	-	-	-	-	53.3	6.7	26.7	-	-	13.3	2676.6
情報通信業	(96)	1.0	-	-	-	19.8	30.2	40.6	2.1	1.0	5.2	2315.9
運輸業、郵便業	(201)	-	4.0	10.4	8.0	37.3	19.4	11.4	1.5	0.5	7.5	2015.5
卸売業、小売業	(479)	1.5	2.9	6.1	4.2	29.9	23.2	22.5	6.1	1.0	2.7	1902.1
金融業、保険業	(112)	-	3.6	2.7	5.4	33.0	26.8	21.4	3.6	-	3.6	1823.9
不動産業、物品賃貸業	(56)	-	3.6	7.1	5.4	37.5	26.8	12.5	3.6	1.8	1.8	1692.4
学術研究、専門・技術サービス業	(71)	-	1.4	7.0	2.8	35.2	23.9	15.5	12.7	1.4	-	1752.8
宿泊業、飲食サービス業	(143)	1.4	4.2	9.1	12.6	31.5	18.2	16.1	4.2	-	2.8	1690.2
生活関連サービス業、娯楽業	(101)	-	2.0	4.0	8.9	47.5	14.9	12.9	3.0	1.0	5.9	1945.2
教育、学習支援業	(117)	-	-	3.4	6.8	37.6	28.2	18.8	1.7	-	3.4	1852.3
医療・福祉	(110)	-	4.5	10.0	10.0	41.8	14.5	11.8	-	0.9	6.4	1893.2
その他サービス業	(850)	1.1	3.9	6.1	6.1	34.8	24.1	17.4	2.8	-	3.6	1799.6
F2 【企業】従業員数												
1～29人	(317)	1.6	7.3	11.7	8.5	36.6	16.4	10.1	3.5	0.9	3.5	1660.5
30～99人	(726)	0.7	4.7	7.4	7.0	35.4	22.2	14.6	2.9	0.3	4.8	1857.8
100～299人	(781)	0.1	2.7	5.8	5.8	36.5	24.2	17.7	4.0	0.4	2.9	1793.2
300～499人	(505)	0.8	1.4	4.4	5.0	34.3	24.2	21.0	3.2	0.8	5.1	1987.2
500～999人	(480)	1.5	2.3	3.3	5.8	33.1	25.6	19.4	4.2	0.4	4.4	1948.8
1000人以上	(636)	0.2	0.8	2.5	3.5	27.5	26.6	27.4	6.8	2.0	2.8	2084.4
F1 性別												
男性	(2053)	0.4	1.3	1.7	3.1	28.8	27.3	25.7	6.1	1.3	4.3	2108.8
女性	(1391)	1.1	5.3	11.1	9.7	41.3	18.3	8.6	1.2	0.1	3.3	1588.1
F2 年齢												
10歳代	(14)	-	14.3	21.4	28.6	28.6	-	-	-	-	7.1	1228.4
20歳代	(612)	1.8	3.9	7.5	10.5	60.6	9.8	1.6	0.2	-	4.1	1528.0
30歳代	(1059)	0.6	2.5	4.2	4.6	35.9	32.6	14.9	1.7	0.5	2.5	1752.5
40歳代	(1049)	0.4	2.3	5.7	5.0	22.9	26.6	27.8	5.2	0.8	3.3	1997.7
50歳代	(518)	0.4	3.1	4.8	3.3	20.3	17.8	32.0	9.5	2.3	6.6	2372.0
60歳以上	(185)	-	3.8	5.9	5.9	33.5	20.5	12.4	10.3	1.1	6.5	2151.8
F3 最終学歴												
中学校卒	(26)	-	11.5	23.1	7.7	19.2	15.4	15.4	-	-	7.7	1910.6
高等学校卒	(989)	1.3	6.0	9.3	8.6	36.2	18.6	13.5	2.3	0.4	3.7	1718.5
専修・各種学校卒	(297)	0.3	3.4	5.4	7.7	35.7	24.6	17.8	2.4	-	2.7	1745.4
短大・高専卒	(397)	0.5	3.3	9.1	7.6	35.3	25.2	11.8	3.0	-	4.3	1807.6
四年制大学卒	(1616)	0.4	1.0	2.4	3.2	32.7	26.3	23.1	5.4	1.3	4.0	2033.9
大学院以上	(106)	-	-	-	1.9	22.6	26.4	32.1	10.4	1.9	4.7	2328.8
F4 配偶者の有無												
いる	(2021)	0.5	2.3	4.9	4.6	26.0	25.5	25.6	5.7	1.2	3.7	2013.5
いない	(1413)	0.9	3.8	6.2	7.4	45.2	21.2	9.1	1.8	0.2	4.2	1736.2
F4付問 配偶者の仕事の有無												
有職	(1460)	0.6	2.9	6.2	5.8	28.0	24.5	23.5	4.3	0.8	3.4	1898.9
無職	(544)	0.2	0.6	1.5	1.3	20.4	27.9	31.8	9.6	2.4	4.4	2315.6
F5 同居している子供(複数回答)												
3歳未満	(337)	0.3	2.1	3.3	3.0	33.8	31.8	18.4	3.9	0.3	3.3	1909.9
3歳以上、小学校就学前	(372)	0.3	2.2	3.0	4.8	25.8	32.5	25.0	4.0	1.1	1.3	1829.1
小学生	(564)	0.9	2.5	5.5	4.1	21.6	28.9	29.3	4.4	1.2	1.6	1874.2
中学生	(336)	0.9	2.4	7.1	6.3	20.8	23.8	25.3	7.7	0.9	4.8	2056.7
中学生以下の子どもはいない	(2039)	0.6	2.7	5.9	6.8	38.4	20.4	16.4	3.9	0.7	4.3	1883.0
F6 介護・介助が必要な家族(複数回答)												
いる(同居している)	(195)	0.5	2.6	4.6	5.6	31.8	28.2	17.9	4.6	-	4.1	1872.2
いる(別居している)	(255)	-	1.2	3.5	5.5	33.7	18.4	25.9	5.1	2.7	3.9	2056.5
いない	(2983)	0.7	3.1	5.8	5.7	33.8	23.9	18.4	4.1	0.7	3.9	1887.5
F7(1)現在の健康状態												
非常に健康である	(879)	0.8	3.3	6.7	6.4	34.0	22.2	15.6	4.2	1.0	5.8	2008.4
まあ健康である	(1820)	0.6	2.7	5.1	5.4	32.7	25.2	20.2	4.3	0.8	3.0	1862.0
やや不調である	(366)	0.8	4.4	5.2	4.1	34.7	24.0	21.0	2.7	0.3	2.7	1757.4
非常に不調である	(29)	-	-	6.9	13.8	27.6	20.7	13.8	3.4	-	13.8	2686.7
健康とも不調ともいえない	(350)	0.6	1.7	4.9	6.9	38.6	19.7	18.0	4.6	0.9	4.3	1895.9
F7(2)健康上、就業時間などの一定の配慮												
必要である	(1002)	0.7	2.5	5.8	5.8	35.9	23.1	17.4	3.7	0.5	4.7	1924.9
特に必要ない	(2431)	0.7	3.1	5.4	5.7	32.9	23.9	19.5	4.3	0.9	3.6	1889.1
F8 就業形態												
正社員	(2964)	0.6	1.6	3.2	4.4	34.2	25.8	21.0	4.3	0.8	4.2	1979.2
出向社員	(32)	-	-	-	-	12.5	18.8	37.5	21.9	9.4	-	2524.5
契約社員	(132)	0.8	6.1	15.9	15.2	35.6	14.4	3.0	3.8	-	5.3	1680.8
嘱託社員	(61)	1.6	1.6	4.9	8.2	45.9	23.0	13.1	1.6	-	-	1425.7
パートタイム社員	(189)	1.6	20.1	34.4	19.0	22.2	1.6	0.5	0.5	-	-	925.0
派遣社員	(30)	-	-	3.3	10.0	63.3	20.0	3.3	-	-	-	1266.1
その他	(30)	-	20.0	3.3	13.3	36.7	10.0	3.3	3.3	3.3	6.7	1853.2

【従業員票(マッチング)・クロス表】

F14 時給換算金額

	計 (n)	700円 未満	700円代	800円代	900円代	1000~ 1499円	1500~ 1999円	2000円 代	3000円 代	4000円 代	5000円 以上	平均 (円)
計	(3445)	0.7	2.9	5.5	5.7	33.8	23.7	18.8	4.1	0.8	3.9	1898.5
F9 仕事・職種												
総務・人事・経理	(1662)	0.5	1.3	4.5	4.6	33.0	26.5	19.9	4.6	1.2	3.9	1964.9
一般事務・受付・秘書	(578)	1.0	6.2	11.1	10.2	41.3	16.1	9.7	1.2	0.2	2.9	1568.7
営業・販売	(349)	1.4	3.7	3.4	4.3	26.1	24.6	24.6	6.6	0.6	4.6	2066.0
接客サービス	(129)	1.6	6.2	10.9	11.6	35.7	19.4	10.1	0.8	-	3.9	1643.8
事務系専門職	(67)	-	-	-	-	19.4	28.4	32.8	11.9	1.5	6.0	2449.4
技術系専門職	(230)	-	1.3	0.4	1.3	25.7	33.9	27.8	7.0	0.9	1.7	1965.0
医療・教育関係の専門職	(76)	-	1.3	6.6	7.9	47.4	11.8	17.1	1.3	-	6.6	1976.6
現場管理・監督	(124)	1.6	3.2	2.4	2.4	23.4	24.2	30.6	4.8	0.8	6.5	2219.7
製造・建設の作業	(152)	-	7.9	7.9	7.9	43.4	13.8	14.5	0.7	-	3.9	1695.4
輸送・運転	(41)	-	2.4	7.3	7.3	48.8	19.5	4.9	-	-	9.8	2104.0
警備・清掃	(11)	-	9.1	-	-	63.6	27.3	-	-	-	-	1229.0
F10 役職												
一般社員	(1947)	1.0	4.4	8.8	9.1	46.2	19.9	7.0	0.3	0.1	3.2	1565.1
係長・主任	(726)	0.4	0.6	1.1	1.7	25.8	39.7	25.8	1.9	-	3.2	1984.4
課長クラス	(500)	0.2	0.6	0.2	0.6	10.8	19.8	46.8	13.8	2.8	4.4	2568.5
部長クラス	(196)	-	-	1.0	-	4.6	17.3	42.3	20.9	5.1	8.7	2990.3
その他(役員等)	(63)	-	7.9	6.3	4.8	20.6	11.1	11.1	19.0	3.2	15.9	2673.7
F11 勤続年数												
1年未満	(43)	2.3	2.3	23.3	9.3	46.5	9.3	7.0	-	-	-	1169.9
1年~5年	(1077)	1.5	5.4	8.4	9.7	46.1	15.1	7.4	2.1	0.3	4.1	1660.1
6年~10年	(792)	0.4	1.9	6.6	5.8	39.5	25.6	15.3	1.9	0.1	2.9	1722.4
11年~20年	(897)	0.3	2.6	3.0	3.1	26.5	33.4	23.0	4.0	1.1	2.9	1942.5
21年~30年	(447)	-	0.7	1.8	2.0	15.0	25.1	38.0	9.8	1.8	5.8	2463.9
31年~40年	(156)	-	0.6	0.6	0.6	12.2	17.3	42.3	15.4	3.2	7.7	2727.4
41年超	(20)	-	-	5.0	10.0	30.0	25.0	15.0	-	-	15.0	2695.6
F12 労働組合の有無												
ある	(1431)	0.6	1.7	3.9	4.1	30.5	26.8	22.2	5.0	1.1	4.2	2022.9
ない	(1817)	0.6	3.2	6.2	6.3	35.4	22.5	17.6	3.9	0.6	3.7	1843.7
わからない	(171)	2.9	9.4	11.1	11.7	46.8	9.9	5.3	-	-	2.9	1427.6
F13 昨年の税込み年収												
100万円未満	(96)	3.1	17.7	30.2	15.6	21.9	7.3	1.0	-	-	3.1	1240.2
100万円以上200万円未満	(303)	4.0	16.2	31.0	19.8	23.8	2.3	0.3	-	-	2.6	1141.0
200万円以上300万円未満	(677)	0.4	3.5	8.0	13.6	64.7	6.2	0.1	-	-	3.4	1429.2
300万円以上400万円未満	(720)	0.4	1.0	1.3	3.2	59.3	28.9	2.6	0.4	-	2.9	1617.6
400万円以上500万円未満	(656)	0.3	0.2	-	0.2	24.8	51.5	18.4	0.2	-	4.4	2027.7
500万円以上600万円未満	(440)	-	0.2	0.2	0.7	4.8	37.0	51.1	2.3	-	3.6	2266.2
600万円以上700万円未満	(221)	-	0.5	-	-	2.7	16.3	63.8	12.7	-	4.1	2623.1
700万円以上800万円未満	(151)	-	-	-	-	0.7	4.6	66.9	23.8	3.3	0.7	2714.6
800万円以上900万円未満	(69)	-	-	-	-	1.4	2.9	33.3	49.3	8.7	4.3	3237.7
900万円以上1000万円未満	(36)	-	-	-	-	-	-	25.0	44.4	19.4	11.1	4023.6
1000万円以上1500万円未満	(41)	-	-	-	-	-	4.9	12.2	29.3	22.0	31.7	4409.9
1500万円以上2000万円未満	(4)	-	-	-	25.0	-	-	-	25.0	-	50.0	5105.0
2000万円以上	-	-	-	-	-	-	-	-	-	-	-	-
F14 賃金形態												
時給制	(254)	2.0	16.5	29.5	18.9	27.6	4.7	0.4	0.4	-	-	965.6
日給制	(50)	2.0	10.0	8.0	16.0	42.0	8.0	6.0	2.0	-	6.0	1630.8
日給月給制	(379)	0.3	3.4	4.7	6.9	41.7	25.9	12.7	2.4	0.3	1.8	1631.5
月給制	(2762)	0.6	1.5	3.4	4.2	33.2	25.4	21.6	4.7	0.9	4.5	2025.8
その他	-	-	-	-	-	-	-	-	-	-	-	-
F14 賃金形態 時給換算金額												
700円未満	(23)	100.0	-	-	-	-	-	-	-	-	-	606.2
700円代	(101)	-	100.0	-	-	-	-	-	-	-	-	746.6
800円代	(190)	-	-	100.0	-	-	-	-	-	-	-	838.4
900円代	(198)	-	-	-	100.0	-	-	-	-	-	-	933.4
1000~1499円	(1165)	-	-	-	-	100.0	-	-	-	-	-	1210.0
1500~1999円	(816)	-	-	-	-	-	100.0	-	-	-	-	1677.1
2000円代	(649)	-	-	-	-	-	-	100.0	-	-	-	2291.3
3000円代	(142)	-	-	-	-	-	-	-	100.0	-	-	3296.9
4000円代	(27)	-	-	-	-	-	-	-	-	100.0	-	4279.4
5000円以上	(134)	-	-	-	-	-	-	-	-	-	100.0	9386.9

【従業員票(マッチング)・クロス表】

Q1 適用している勤務時間制度

	計 (n)	通常の 勤務時間 制度	フレック スタイム	変形労 働時間 制	交替制	裁量労 働制	事業場 外労働 のみなし 労働時間 制	管理監 督者
計	(4978)	78.8	7.5	4.6	2.7	0.6	0.9	4.8
F1 【企業】業種								
建設業	(450)	84.2	7.1	4.0	-	-	0.2	4.4
製造業	(1104)	73.8	14.3	2.5	2.1	0.6	0.5	6.1
電気・ガス・熱供給・水道業	(26)	80.8	3.8	11.5	-	-	-	3.8
情報通信業	(145)	60.7	26.2	2.8	-	5.5	-	4.8
運輸業、郵便業	(304)	78.6	2.0	9.2	3.3	-	1.0	5.9
卸売業、小売業	(728)	75.4	6.9	5.8	2.1	0.3	3.2	6.5
金融業、保険業	(156)	89.1	3.2	3.2	-	-	-	4.5
不動産業、物品賃貸業	(83)	88.0	2.4	3.6	-	-	2.4	3.6
学術研究、専門・技術サービス業	(97)	71.1	12.4	6.2	-	4.1	-	6.2
宿泊業、飲食サービス業	(193)	55.4	6.2	14.0	13.0	-	1.6	9.8
生活関連サービス業、娯楽業	(141)	76.6	4.3	7.8	5.7	-	0.7	5.0
教育、学習支援業	(164)	82.3	1.8	6.1	6.7	0.6	-	2.4
医療・福祉	(174)	83.3	4.0	1.7	7.5	-	-	3.4
その他サービス業	(1213)	87.2	3.5	3.3	2.2	0.7	0.7	2.4
F2 【企業】従業員数								
1～29人	(509)	78.8	6.3	3.9	4.9	0.6	1.4	4.1
30～99人	(1044)	81.4	4.1	3.8	3.9	0.4	1.1	5.3
100～299人	(1213)	82.3	3.8	5.4	2.7	0.4	1.2	4.2
300～499人	(698)	83.0	5.3	4.2	1.3	0.6	0.7	5.0
500～999人	(669)	81.5	8.2	3.7	2.1	0.1	0.6	3.7
1000人以上	(845)	65.3	19.1	5.7	1.2	1.7	0.7	6.4
F1 性別								
男性	(2995)	75.4	7.4	5.1	2.8	0.9	1.3	7.0
女性	(1980)	84.0	7.6	3.8	2.4	0.3	0.4	1.5
F2 年齢								
10歳代	(17)	100.0	-	-	-	-	-	-
20歳代	(791)	84.6	6.7	4.4	2.7	0.1	1.4	0.1
30歳代	(1455)	80.4	8.4	5.1	2.7	0.8	1.1	1.5
40歳代	(1556)	75.8	8.3	4.9	2.6	0.7	0.9	6.8
50歳代	(845)	77.3	5.8	3.3	2.5	0.9	0.5	9.7
60歳以上	(288)	75.0	7.3	4.5	2.8	-	0.7	9.7
F3 最終学歴								
中学校卒	(42)	69.0	2.4	9.5	7.1	-	4.8	7.1
高等学校卒	(1489)	80.3	6.2	4.6	4.4	0.1	0.6	3.8
専修・各種学校卒	(458)	83.0	5.9	5.0	2.4	0.4	0.9	2.4
短大・高専卒	(556)	83.6	5.2	4.1	2.5	0.2	0.2	4.1
四年制大学卒	(2267)	76.4	9.1	4.6	1.6	1.0	1.3	6.1
大学院以上	(141)	74.5	12.1	3.5	0.7	3.5	0.7	5.0
F4 配偶者の有無								
いる	(2996)	76.6	8.0	4.6	2.2	0.9	1.0	6.6
いない	(1965)	82.3	6.7	4.5	3.3	0.2	0.8	2.2
F4付問 配偶者の仕事の有無								
有職	(2156)	77.3	7.4	4.8	2.2	0.7	1.0	6.5
無職	(818)	74.7	9.5	4.0	2.3	1.5	1.1	6.8
F5 同居している子供(複数回答)								
3歳未満	(464)	76.7	10.1	6.5	1.3	0.9	1.5	3.0
3歳以上、小学校就学前	(536)	78.2	10.1	4.5	1.9	0.9	1.3	3.2
小学生	(809)	75.8	8.9	5.8	2.5	0.6	1.1	5.3
中学生	(491)	76.0	6.3	5.5	3.1	1.0	0.8	7.3
中学生以下の子どもはいない	(2927)	80.1	6.9	4.2	2.7	0.5	0.9	4.8
F6 介護・介助が必要な家族(複数回答)								
いる(同居している)	(273)	82.1	5.9	5.5	2.6	-	1.8	2.2
いる(別居している)	(379)	78.6	7.9	2.1	2.6	1.3	1.6	5.8
いない	(4305)	78.6	7.6	4.8	2.7	0.6	0.8	4.9
F7(1)現在の健康状態								
非常に健康である	(1229)	80.1	7.2	4.6	3.0	0.8	0.7	3.5
まあ健康である	(2593)	78.2	7.6	4.7	2.3	0.6	1.0	5.7
やや不調である	(551)	79.1	7.3	3.6	3.6	0.4	1.1	4.9
非常に不調である	(36)	66.7	13.9	8.3	2.8	-	5.6	2.8
健康とも不調ともいえない	(566)	79.7	7.6	4.8	2.5	0.7	0.7	4.1
F7(2)健康上、就業時間などの一定の配慮								
必要である	(1466)	76.3	9.1	5.0	3.2	0.5	1.5	4.4
特に必要ない	(3484)	79.9	6.8	4.4	2.4	0.7	0.7	5.1
F8 就業形態								
正社員	(4351)	78.9	7.4	4.7	2.4	0.6	0.9	5.0
出向社員	(47)	57.4	17.0	6.4	2.1	2.1	2.1	12.8
契約社員	(162)	82.1	8.0	3.7	4.9	-	0.6	0.6
嘱託社員	(94)	81.9	10.6	3.2	-	-	-	4.3
パートタイム社員	(216)	78.7	7.4	4.2	7.9	0.5	0.9	0.5
派遣社員	(38)	92.1	2.6	2.6	2.6	-	-	-
その他	(53)	73.6	3.8	-	1.9	1.9	1.9	17.0

【従業員票(マッチング)・クロス表】

Q1 適用している勤務時間制度

	計 (n)	通常の 勤務時間 制度	フレック スタイム	変形労働 時間制	交替制	裁量労働 制	事業場 外労働 のみなし 労働時間 制	管理監督 者
計	(4978)	78.8	7.5	4.6	2.7	0.6	0.9	4.8
F9 仕事・職種								
総務・人事・経理	(2396)	78.9	9.3	4.8	0.5	0.5	0.3	5.7
一般事務・受付・秘書	(826)	88.6	4.6	2.5	2.5	0.1	0.2	1.3
営業・販売	(527)	75.3	6.1	3.8	2.8	0.9	5.9	5.1
接客サービス	(195)	65.6	5.1	10.3	13.3	-	1.0	4.6
事務系専門職	(91)	70.3	9.9	4.4	1.1	-	-	14.3
技術系専門職	(306)	76.5	12.1	3.6	1.0	4.2	0.3	2.3
医療・教育関係の専門職	(115)	79.1	4.3	2.6	10.4	-	-	3.5
現場管理・監督	(189)	73.5	3.7	4.8	3.2	-	0.5	14.3
製造・建設の作業	(208)	79.8	3.4	4.8	10.1	-	0.5	1.4
輸送・運転	(67)	58.2	4.5	16.4	17.9	-	1.5	1.5
警備・清掃	(18)	61.1	5.6	5.6	22.2	-	5.6	-
F10 役職								
一般社員	(2692)	84.0	7.2	4.3	3.4	0.3	0.8	0.1
係長・主任	(1049)	79.7	9.1	5.7	2.2	0.8	1.1	1.4
課長クラス	(763)	69.5	7.3	5.2	1.8	0.7	0.8	14.7
部長クラス	(303)	65.0	4.6	3.0	-	2.6	1.0	23.8
その他(役員等)	(147)	55.8	9.5	2.0	1.4	1.4	2.7	27.2
F11 勤続年数								
1年未満	(60)	81.7	5.0	5.0	5.0	-	1.7	1.7
1年～5年	(1446)	83.3	5.9	3.7	3.0	0.6	0.9	2.4
6年～10年	(1113)	79.6	8.6	4.9	2.2	0.5	1.5	2.7
11年～20年	(1322)	78.1	7.5	4.9	3.5	0.8	0.7	4.5
21年～30年	(713)	70.1	10.8	5.5	1.7	0.7	0.8	10.4
31年～40年	(260)	76.5	4.2	3.8	-	0.4	-	15.0
41年超	(37)	78.4	5.4	2.7	5.4	-	2.7	5.4
F12 労働組合の有無								
ある	(1977)	76.5	11.4	4.2	1.7	0.6	0.8	4.8
ない	(2714)	79.8	4.9	4.8	3.3	0.7	1.1	5.3
わからない	(247)	87.0	4.9	4.5	3.2	-	0.4	-
F13 昨年の税込み年収								
100万円未満	(123)	77.2	11.4	2.4	5.7	-	1.6	1.6
100万円以上200万円未満	(398)	85.2	5.3	3.5	4.5	0.5	0.5	0.5
200万円以上300万円未満	(960)	85.9	4.0	4.8	4.2	-	0.5	0.6
300万円以上400万円未満	(1014)	85.3	5.1	4.6	2.7	0.1	1.1	1.1
400万円以上500万円未満	(927)	79.7	7.2	5.6	2.7	0.2	1.1	3.5
500万円以上600万円未満	(649)	76.3	10.9	3.7	0.9	0.6	1.4	6.2
600万円以上700万円未満	(349)	69.9	10.3	5.4	0.9	0.9	0.9	11.7
700万円以上800万円未満	(223)	61.4	15.2	5.4	1.3	2.7	-	13.9
800万円以上900万円未満	(110)	51.8	14.5	2.7	0.9	0.9	2.7	26.4
900万円以上1000万円未満	(57)	56.1	17.5	1.8	-	5.3	1.8	17.5
1000万円以上1500万円未満	(74)	39.2	13.5	1.4	-	6.8	1.4	37.8
1500万円以上2000万円未満	(8)	25.0	-	-	-	37.5	-	37.5
2000万円以上	(3)	33.3	-	-	-	-	-	66.7
F14 賃金形態								
時給制	(285)	83.2	6.7	3.9	5.3	0.4	0.4	0.4
日給制	(76)	88.2	2.6	2.6	5.3	-	-	1.3
日給月給制	(502)	72.5	9.8	10.2	3.6	0.4	0.6	3.0
月給制	(3943)	79.6	7.4	4.1	2.3	0.6	0.9	5.1
その他	(129)	62.0	7.8	1.6	3.1	3.1	4.7	17.8
F14 賃金形態 時給換算金額								
700円未満	(22)	86.4	4.5	-	9.1	-	-	-
700円代	(101)	86.1	4.0	2.0	7.9	-	-	-
800円代	(189)	89.4	2.6	3.2	3.2	-	1.1	0.5
900円代	(198)	84.3	5.6	6.6	2.5	-	1.0	-
1000～1499円	(1160)	84.5	4.5	5.4	3.9	0.2	0.5	1.0
1500～1999円	(815)	79.5	10.9	4.4	1.3	0.4	0.9	2.6
2000円代	(646)	67.6	13.5	5.3	0.9	1.4	0.9	10.4
3000円代	(141)	51.1	17.0	5.0	1.4	2.8	1.4	21.3
4000円代	(27)	66.7	7.4	-	-	-	-	25.9
5000円以上	(133)	75.2	6.8	2.3	3.0	2.3	2.3	8.3

【従業員票(マッチング)・クロス表】

Q2 出退勤管理の方法(複数回答)

	計 (n)	職場の 管理者 による 点検	出勤簿 への押 印・記入	タイムレ コーダー への 打刻	IDカード で記録	名札や ホワイト ボードへ の記入	電話で 連絡	メールで 連絡	ウェブカ メラで 連絡	その他	特にな い
計	(4993)	12.3	36.8	36.2	12.2	1.3	1.3	1.2	0.0	6.9	4.2
F1 【企業】業種											
建設業	(452)	16.2	43.4	24.8	6.2	1.8	1.5	0.9	-	11.9	5.5
製造業	(1105)	12.3	19.3	44.7	23.2	2.1	1.5	0.8	0.1	7.5	4.0
電気・ガス・熱供給・水道業	(26)	23.1	34.6	26.9	23.1	-	3.8	3.8	-	11.5	-
情報通信業	(144)	13.2	18.8	35.4	23.6	2.8	4.9	5.6	-	18.1	1.4
運輸業、郵便業	(305)	15.4	38.0	36.7	4.6	-	0.7	0.7	0.3	6.9	6.2
卸売業、小売業	(729)	9.7	28.0	41.0	14.3	0.7	0.3	1.1	-	7.3	5.8
金融業、保険業	(156)	17.9	54.5	26.3	3.8	0.6	0.6	0.6	-	11.5	1.9
不動産業、物品賃貸業	(82)	8.5	42.7	32.9	6.1	1.2	1.2	1.2	-	2.4	14.6
学術研究、専門・技術サービス業	(94)	13.8	38.3	33.0	4.3	6.4	3.2	3.2	-	12.8	7.4
宿泊業、飲食サービス業	(198)	8.1	26.3	47.5	16.7	1.0	-	0.5	-	5.1	3.5
生活関連サービス業、娯楽業	(142)	8.5	21.1	60.6	12.0	-	1.4	1.4	-	3.5	2.8
教育、学習支援業	(165)	6.7	48.5	33.3	14.5	0.6	0.6	1.2	-	3.6	2.4
医療・福祉	(174)	8.0	48.9	37.4	4.0	2.3	0.6	1.7	-	0.6	1.1
その他サービス業	(1221)	13.3	54.9	27.4	5.9	1.0	1.6	1.3	-	4.2	3.0
F2 【企業】従業員数											
1～29人	(508)	15.4	30.3	42.1	2.4	1.2	2.2	1.0	-	1.4	11.4
30～99人	(1051)	9.8	28.7	52.4	5.7	1.3	1.0	1.0	0.2	3.4	4.6
100～299人	(1218)	12.5	37.7	37.8	13.2	1.7	1.8	1.5	-	5.2	3.3
300～499人	(703)	11.8	45.1	30.0	13.1	1.3	0.9	1.1	-	8.5	2.3
500～999人	(669)	11.7	47.7	26.5	13.5	0.6	0.7	0.7	-	5.7	3.9
1000人以上	(844)	14.5	34.0	23.0	23.1	1.5	1.2	1.8	-	16.7	2.4
F1 性別											
男性	(3004)	12.9	36.7	33.9	12.3	1.2	1.2	1.3	0.1	7.5	4.6
女性	(1986)	11.4	37.1	39.7	12.0	1.6	1.5	1.1	-	6.0	3.5
F2 年齢											
10歳代	(17)	23.5	52.9	29.4	11.8	-	-	-	-	-	-
20歳代	(791)	12.1	37.2	36.2	14.0	1.3	1.0	1.3	-	7.0	4.7
30歳代	(1462)	13.1	40.9	35.1	12.4	1.2	1.5	1.4	-	7.5	2.8
40歳代	(1559)	12.1	34.2	37.2	12.0	1.7	1.0	1.2	0.1	7.6	4.6
50歳代	(848)	11.0	34.6	36.9	12.6	1.3	1.7	0.8	0.1	5.1	4.2
60歳以上	(291)	13.7	35.1	33.3	6.9	0.7	1.7	1.4	-	6.2	7.6
F3 最終学歴											
中学校卒	(43)	23.3	25.6	48.8	2.3	2.3	2.3	-	-	9.3	2.3
高等学校卒	(1500)	12.1	35.7	41.5	9.7	1.5	1.3	0.7	0.1	4.1	3.7
専修・各種学校卒	(459)	10.9	35.7	43.4	7.6	0.9	0.9	1.3	0.2	6.1	2.4
短大・高専卒	(560)	8.9	37.9	39.5	13.0	2.1	1.6	1.1	-	4.5	5.0
四年制大学卒	(2267)	13.3	38.0	30.4	14.6	1.1	1.1	1.5	-	9.1	4.5
大学院以上	(140)	15.0	35.0	30.0	17.1	2.1	2.9	2.9	-	12.9	5.7
F4 配偶者の有無											
いる	(3004)	12.3	37.1	34.7	12.5	1.4	1.4	1.2	-	6.8	4.7
いない	(1971)	12.4	36.2	38.7	11.8	1.2	1.2	1.2	0.1	7.1	3.4
F4付問 配偶者の仕事の有無											
有職	(2159)	11.7	37.3	35.9	11.9	1.6	1.4	1.1	-	6.5	4.8
無職	(824)	13.6	37.0	31.1	14.2	1.1	1.3	1.7	-	7.8	4.6
F5 同居している子供(複数回答)											
3歳未満	(465)	12.7	38.7	32.0	14.4	0.9	1.5	1.5	-	7.1	3.9
3歳以上、小学校就学前	(535)	12.5	36.1	37.8	14.4	1.3	1.3	1.5	-	7.5	2.6
小学生	(809)	14.0	37.8	35.4	12.4	1.6	1.7	1.6	-	7.9	4.0
中学生	(490)	13.5	38.4	34.5	12.9	1.4	1.2	1.4	-	5.1	5.5
中学生以下の子どもはいない	(2936)	12.0	36.5	36.8	11.8	1.5	1.3	1.1	0.0	7.1	4.1
F6 介護・介助が必要な家族(複数回答)											
いる(同居している)	(273)	13.2	39.6	37.7	11.4	1.8	3.3	2.6	-	5.9	3.7
いる(別居している)	(379)	12.9	35.9	35.6	14.2	2.4	1.8	2.1	0.3	6.9	5.0
いない	(4320)	12.2	36.7	36.2	12.1	1.2	1.1	1.0	0.0	7.0	4.1
F7(1)現在の健康状態											
非常に健康である	(1234)	14.9	35.8	35.5	12.5	1.2	1.1	0.6	-	6.7	4.1
まあ健康である	(2594)	11.6	37.6	35.5	11.8	1.5	1.5	1.4	0.1	7.0	4.2
やや不調である	(555)	13.3	35.3	36.6	13.5	1.4	1.3	1.6	-	7.0	4.0
非常に不調である	(37)	5.4	27.0	43.2	16.2	2.7	2.7	5.4	-	8.1	5.4
健康とも不調ともいえない	(570)	9.5	37.5	40.4	11.8	0.9	0.7	1.1	-	6.7	4.4
F7(2)健康上、就業時間などの一定の配慮											
必要である	(1477)	13.5	38.3	36.6	10.5	1.7	1.4	1.3	0.1	6.6	4.8
特に必要ない	(3488)	11.8	36.2	36.0	13.0	1.2	1.2	1.2	0.0	7.1	3.9
F8 就業形態											
正社員	(4363)	12.4	36.5	36.2	12.6	1.4	1.3	1.2	0.0	7.1	3.9
出向社員	(47)	29.8	29.8	14.9	21.3	2.1	-	2.1	-	12.8	6.4
契約社員	(162)	8.6	47.5	34.0	11.7	0.6	0.6	1.9	-	4.3	4.3
嘱託社員	(94)	12.8	43.6	25.5	12.8	1.1	3.2	2.1	-	9.6	2.1
パートタイム社員	(220)	10.0	32.3	52.3	5.0	0.5	0.5	1.4	-	2.7	4.1
派遣社員	(38)	13.2	47.4	21.1	7.9	-	-	2.6	-	13.2	5.3
その他	(54)	5.6	37.0	25.9	5.6	-	1.9	-	-	3.7	22.2

【従業員票(マッチング)・クロス表】

Q2 出退勤管理の方法(複数回答)

	計 (n)	職場の 管理者 による 点検	出勤簿 への押 印・記入	タイムレ コーダー への 打刻	IDカード で記録	名札や ホワイト ボードへ の記入	電話で 連絡	メールで 連絡	ウェブカ メラで 連絡	その他	特にな い
計	(4993)	12.3	36.8	36.2	12.2	1.3	1.3	1.2	0.0	6.9	4.2
F9 仕事・職種											
総務・人事・経理	(2399)	12.5	39.5	32.8	13.1	1.1	1.0	0.7	-	8.8	3.5
一般事務・受付・秘書	(832)	11.5	41.2	38.6	9.4	1.2	1.2	1.1	0.1	4.0	3.6
営業・販売	(528)	10.6	31.3	38.4	11.9	1.3	1.3	2.7	-	4.9	7.2
接客サービス	(198)	11.1	33.8	50.0	8.6	0.5	1.0	1.0	-	2.5	3.5
事務系専門職	(91)	14.3	36.3	29.7	20.9	5.5	3.3	3.3	-	11.0	2.2
技術系専門職	(306)	10.8	22.9	34.3	19.3	2.3	2.3	2.3	-	13.4	7.2
医療・教育関係の専門職	(115)	8.7	50.4	38.3	3.5	2.6	0.9	1.7	-	-	4.3
現場管理・監督	(190)	11.6	36.8	33.7	10.5	1.6	2.6	2.6	-	4.7	4.7
製造・建設の作業	(209)	16.7	20.1	54.5	12.9	1.4	0.5	-	-	2.4	1.9
輸送・運転	(67)	32.8	26.9	37.3	6.0	-	1.5	-	1.5	6.0	4.5
警備・清掃	(18)	5.6	38.9	33.3	5.6	-	5.6	-	-	5.6	5.6
F10 役職											
一般社員	(2696)	12.7	36.4	38.7	12.1	1.3	1.4	1.2	0.0	6.2	3.2
係長・主任	(1055)	11.1	40.0	33.9	12.8	1.2	1.4	0.9	0.1	8.9	3.0
課長クラス	(763)	13.4	37.5	31.3	14.0	1.7	0.8	1.4	-	7.6	4.2
部長クラス	(305)	11.5	32.5	37.0	10.5	1.3	1.0	1.3	-	7.2	6.2
その他(役員等)	(148)	11.5	25.7	29.7	4.7	-	-	1.4	-	3.4	25.7
F11 勤続年数											
1年未満	(60)	10.0	43.3	25.0	13.3	1.7	1.7	3.3	-	11.7	3.3
1年～5年	(1448)	13.1	37.0	37.4	10.9	1.5	1.1	1.6	-	6.3	4.4
6年～10年	(1119)	12.2	37.3	35.9	11.9	0.9	2.1	1.7	0.1	7.6	4.2
11年～20年	(1326)	12.1	37.2	39.2	11.5	1.4	1.2	0.8	-	6.1	3.6
21年～30年	(716)	12.3	33.5	31.7	16.6	1.8	0.7	0.6	-	8.8	4.2
31年～40年	(261)	11.1	38.3	32.2	13.0	1.1	0.8	0.8	0.4	5.7	5.0
41年超	(37)	13.5	43.2	21.6	10.8	-	2.7	-	-	5.4	5.4
F12 労働組合の有無											
ある	(1987)	13.5	42.0	26.1	17.7	1.6	1.1	0.7	0.1	8.3	3.5
ない	(2716)	11.4	33.0	43.5	8.7	1.2	1.5	1.5	0.0	6.0	4.6
わからない	(249)	13.3	39.4	35.7	7.6	1.2	0.4	2.0	-	5.2	6.0
F13 昨年の税込み年収											
100万円未満	(124)	10.5	36.3	38.7	6.5	-	0.8	2.4	-	8.1	7.3
100万円以上200万円未満	(403)	9.4	34.7	45.9	5.7	0.7	0.5	0.5	-	2.5	6.2
200万円以上300万円未満	(961)	12.6	39.2	41.1	9.3	1.7	1.9	1.2	0.1	3.3	3.2
300万円以上400万円未満	(1022)	13.9	37.6	39.2	10.2	1.3	1.4	1.2	-	6.6	2.8
400万円以上500万円未満	(928)	11.5	37.5	37.4	13.4	1.4	1.1	0.8	0.1	5.6	3.3
500万円以上600万円未満	(650)	12.0	37.2	31.1	12.8	1.4	1.2	1.4	-	10.2	4.6
600万円以上700万円未満	(350)	13.4	35.7	27.4	17.7	1.4	0.6	0.9	-	11.4	4.6
700万円以上800万円未満	(224)	10.3	35.3	25.4	21.0	0.9	1.3	3.1	-	12.5	3.6
800万円以上900万円未満	(110)	18.2	30.9	20.9	20.9	1.8	1.8	-	-	10.0	10.9
900万円以上1000万円未満	(57)	12.3	33.3	21.1	22.8	1.8	-	-	-	19.3	5.3
1000万円以上1500万円未満	(73)	15.1	21.9	15.1	28.8	2.7	1.4	6.8	-	11.0	13.7
1500万円以上2000万円未満	(8)	12.5	37.5	12.5	37.5	-	12.5	12.5	-	25.0	-
2000万円以上	(3)	-	33.3	-	-	-	-	-	-	-	66.7
F14 賃金形態											
時給制	(288)	8.0	34.0	51.4	7.3	0.3	-	0.7	-	3.5	2.8
日給制	(77)	19.5	33.8	40.3	7.8	-	1.3	2.6	-	2.6	2.6
日給月給制	(503)	14.3	28.4	46.7	16.1	1.2	1.4	0.4	0.2	4.6	2.4
月給制	(3953)	12.1	38.4	34.1	12.2	1.5	1.4	1.3	0.0	7.5	4.2
その他	(127)	16.5	24.4	29.1	11.0	0.8	0.8	1.6	-	9.4	15.0
F14 賃金形態 時給換算金額											
700円未満	(23)	4.3	52.2	30.4	4.3	-	-	-	-	4.3	4.3
700円代	(101)	10.9	33.7	56.4	4.0	-	2.0	-	-	1.0	2.0
800円代	(189)	13.2	40.7	42.3	4.8	0.5	1.1	-	-	1.6	3.7
900円代	(198)	8.6	40.9	43.9	9.1	1.0	1.0	1.5	-	5.1	4.5
1000～1499円	(1161)	13.7	37.4	40.3	11.4	1.0	1.6	1.4	0.1	5.3	3.0
1500～1999円	(813)	12.2	36.9	33.9	14.0	1.4	0.9	0.5	-	8.0	3.4
2000円代	(647)	9.7	33.8	30.4	18.2	2.0	1.9	2.0	-	13.3	4.5
3000円代	(142)	16.2	31.7	22.5	19.0	2.1	0.7	4.2	-	14.1	6.3
4000円代	(27)	22.2	22.2	25.9	14.8	-	-	-	-	14.8	14.8
5000円以上	(134)	11.9	43.3	27.6	11.9	0.7	4.5	3.0	0.7	7.5	5.2

【従業員票(マッチング)・クロス表】

Q3(1)9月の1日の所定労働時間

	計 (n)	4時間 未満	4時間以上 5時間 未満	5時間以上 6時間 未満	6時間以上 7時間 未満	7時間以上 8時間 未満	8時間	8時間超 9時間 未満	9時間以上 10時間 未満	10時間 以上	平均 (時間)
計	(4601)	0.0	0.4	1.1	1.2	46.7	46.1	1.6	1.4	1.5	7.7
F1 【企業】業種											
建設業	(417)	-	0.2	0.5	0.2	43.6	51.6	2.2	0.7	1.0	7.8
製造業	(1041)	-	0.3	0.9	1.0	42.3	53.5	0.8	0.7	0.7	7.8
電気・ガス・熱供給・水道業	(23)	-	-	-	-	69.6	26.1	-	-	4.3	7.8
情報通信業	(136)	-	-	-	0.7	51.5	47.1	0.7	-	-	7.8
運輸業、郵便業	(273)	-	0.4	2.2	0.7	34.4	51.6	1.1	3.3	6.2	7.9
卸売業、小売業	(676)	-	0.9	1.3	1.0	43.3	46.2	3.0	2.4	1.9	7.7
金融業、保険業	(149)	-	-	-	2.0	53.0	43.0	2.0	-	-	7.7
不動産業、物品賃貸業	(74)	-	1.4	1.4	1.4	28.4	59.5	5.4	2.7	-	7.8
学術研究、専門・技術サービス業	(88)	-	1.1	-	1.1	34.1	56.8	4.5	1.1	1.1	7.8
宿泊業、飲食サービス業	(174)	-	0.6	3.4	4.0	37.4	48.9	1.1	2.9	1.7	7.7
生活関連サービス業、娯楽業	(128)	-	-	0.8	2.3	30.5	57.8	0.8	3.1	4.7	7.8
教育、学習支援業	(145)	-	0.7	2.8	2.8	62.8	29.0	2.1	-	-	7.5
医療・福祉	(142)	0.7	-	2.1	0.7	28.9	59.2	3.5	1.4	3.5	7.8
その他サービス業	(1135)	-	0.2	0.9	1.4	60.5	33.7	0.9	1.2	1.1	7.6
F2 【企業】従業員数											
1～29人	(435)	0.2	1.4	3.9	4.8	32.0	49.2	2.3	2.3	3.9	7.6
30～99人	(937)	-	0.5	1.8	1.2	40.6	49.0	2.3	1.6	3.0	7.8
100～299人	(1121)	-	0.2	0.8	0.7	40.9	53.2	1.7	1.7	0.9	7.8
300～499人	(671)	-	0.1	0.1	0.4	51.0	45.5	0.9	0.4	1.5	7.8
500～999人	(628)	-	-	0.5	0.8	56.2	39.3	1.4	1.1	0.6	7.7
1000人以上	(809)	-	0.4	0.5	1.1	58.8	37.1	0.9	1.1	0.1	7.7
F1 性別											
男性	(2804)	0.0	0.1	0.1	0.3	45.6	48.8	1.5	1.5	2.1	7.8
女性	(1794)	-	0.8	2.6	2.7	48.3	42.0	1.8	1.2	0.6	7.6
F2 年齢											
10歳代	(16)	-	-	-	-	50.0	50.0	-	-	-	7.7
20歳代	(739)	-	0.1	0.4	0.7	44.1	49.0	3.0	1.9	0.8	7.8
30歳代	(1375)	-	0.4	0.4	1.5	49.2	45.2	1.4	1.0	0.9	7.7
40歳代	(1435)	-	0.3	2.1	1.3	47.0	45.0	1.1	1.6	1.6	7.7
50歳代	(758)	0.1	0.4	0.5	1.2	46.4	45.8	1.8	0.9	2.8	7.8
60歳以上	(255)	-	1.6	2.7	2.0	40.0	48.6	0.8	1.6	2.7	7.7
F3 最終学歴											
中学校卒	(28)	-	-	7.1	3.6	25.0	53.6	-	-	10.7	7.9
高等学校卒	(1340)	-	0.7	1.9	1.7	42.5	46.7	1.7	2.0	2.7	7.7
専修・各種学校卒	(423)	-	0.2	1.4	1.2	40.0	50.8	1.4	1.9	3.1	7.8
短大・高専卒	(615)	-	1.2	1.9	2.3	49.7	42.3	1.6	0.8	0.2	7.6
四年制大学卒	(2140)	0.0	0.0	0.3	0.7	49.5	46.0	1.6	1.1	0.7	7.8
大学院以上	(133)	-	-	-	0.8	58.6	37.6	-	0.8	2.3	7.8
F4 配偶者の有無											
いる	(2767)	-	0.5	1.8	1.4	47.2	44.5	1.4	1.3	1.8	7.7
いない	(1822)	0.1	0.2	0.1	0.9	46.1	48.3	1.8	1.4	1.1	7.8
F4付問 配偶者の仕事の有無											
有職	(1981)	-	0.6	2.2	1.8	46.7	44.0	1.2	1.4	2.2	7.7
無職	(764)	-	0.4	0.5	0.4	49.0	45.7	2.1	1.0	0.9	7.7
F5 同居している子供(複数回答)											
3歳未満	(434)	-	0.2	0.7	2.1	51.2	41.5	2.8	1.2	0.5	7.7
3歳以上、小学校就学前	(498)	-	0.6	0.8	1.2	50.6	43.6	1.6	0.6	1.0	7.7
小学生	(750)	-	0.7	2.0	1.2	49.2	43.2	1.3	0.9	1.5	7.7
中学生	(446)	-	0.7	3.1	1.6	49.6	40.6	1.1	1.3	2.0	7.7
中学生以下の子どもはいない	(2721)	0.0	0.3	0.6	0.9	45.7	47.8	1.6	1.4	1.6	7.8
F6 介護・介助が必要な家族(複数回答)											
いる(同居している)	(248)	0.4	-	0.8	2.4	44.8	46.8	2.0	0.8	2.0	7.7
いる(別居している)	(357)	-	0.3	1.4	1.1	51.3	39.2	2.2	2.5	2.0	7.7
いない	(3979)	-	0.4	1.1	1.2	46.5	46.7	1.5	1.3	1.4	7.7
F7(1)現在の健康状態											
非常に健康である	(1141)	-	0.4	1.9	1.7	46.6	45.6	1.9	1.0	0.9	7.7
まあ健康である	(2415)	-	0.5	1.0	1.0	47.3	45.7	1.4	1.4	1.9	7.7
やや不調である	(502)	-	0.2	0.6	2.0	45.0	47.2	2.0	1.6	1.4	7.8
非常に不調である	(35)	-	-	-	5.7	54.3	34.3	2.9	-	2.9	7.7
健康とも不調ともいえない	(505)	0.2	-	0.6	0.6	45.1	48.7	1.2	2.2	1.4	7.8
F7(2)健康上、就業時間などの一定の配慮											
必要である	(1336)	0.1	0.3	0.7	1.7	42.7	49.0	1.6	1.7	2.2	7.8
特に必要ない	(3240)	-	0.4	1.3	1.0	48.3	45.0	1.6	1.2	1.1	7.7
F8 就業形態											
正社員	(4050)	-	0.0	0.1	0.5	46.8	47.9	1.6	1.5	1.6	7.8
出向社員	(44)	-	-	-	-	50.0	45.5	4.5	-	-	7.8
契約社員	(145)	-	0.7	0.7	2.1	53.1	40.7	1.4	0.7	0.7	7.6
嘱託社員	(91)	-	-	1.1	3.3	56.0	36.3	1.1	-	2.2	7.7
パートタイム社員	(182)	0.5	7.1	23.1	14.8	34.1	19.2	1.1	-	-	6.5
派遣社員	(35)	-	-	2.9	-	65.7	31.4	-	-	-	7.5
その他	(38)	-	2.6	5.3	2.6	42.1	42.1	-	2.6	2.6	7.5

【従業員票(マッチング)・クロス表】

Q3(1)9月の1日の所定労働時間

	計 (n)	4時間 未満	4時間以上 5時間 未満	5時間以上 6時間 未満	6時間以上 7時間 未満	7時間以上 8時間 未満	8時間	8時間超 9時間 未満	9時間以上 10時間 未満	10時間 以上	平均 (時間)
計	(4601)	0.0	0.4	1.1	1.2	46.7	46.1	1.6	1.4	1.5	7.7
F9 仕事・職種											
総務・人事・経理	(2252)	-	0.4	0.9	1.2	53.3	42.3	1.0	0.7	0.2	7.7
一般事務・受付・秘書	(755)	-	0.9	2.4	2.3	44.5	45.4	2.4	2.1	-	7.6
営業・販売	(489)	-	-	0.8	0.6	33.9	56.2	2.7	2.5	3.3	7.9
接客サービス	(168)	-	-	1.8	1.8	38.1	42.3	3.6	4.8	7.7	7.9
事務系専門職	(88)	-	-	-	-	50.0	50.0	-	-	-	7.7
技術系専門職	(294)	-	-	-	0.3	47.3	51.0	0.7	-	0.7	7.8
医療・教育関係の専門職	(89)	-	1.1	2.2	1.1	25.8	55.1	7.9	2.2	4.5	7.8
現場管理・監督	(170)	0.6	-	-	-	41.2	50.6	2.4	1.2	4.1	7.9
製造・建設の作業	(191)	-	-	0.5	1.6	39.8	52.9	0.5	1.6	3.1	7.8
輸送・運転	(55)	-	-	-	1.8	12.7	47.3	-	7.3	30.9	8.9
警備・清掃	(15)	-	-	6.7	-	13.3	80.0	-	-	-	7.7
F10 役職											
一般社員	(2476)	0.0	0.5	1.8	1.9	46.5	45.2	1.6	1.3	1.1	7.7
係長・主任	(981)	-	-	-	0.7	49.3	45.3	1.7	1.5	1.4	7.8
課長クラス	(724)	-	0.1	0.1	0.1	47.8	46.8	1.5	1.2	2.2	7.8
部長クラス	(281)	-	-	-	-	42.7	52.0	1.1	1.4	2.8	7.8
その他(役員等)	(121)	-	1.7	3.3	-	33.1	54.5	1.7	2.5	3.3	7.7
F11 勤続年数											
1年未満	(56)	-	3.6	5.4	3.6	35.7	48.2	-	-	3.6	7.5
1年～5年	(1338)	0.1	0.3	1.9	1.6	43.7	48.2	1.6	1.4	1.2	7.7
6年～10年	(1038)	-	0.6	1.2	2.0	46.5	45.4	2.0	1.2	1.2	7.7
11年～20年	(1212)	-	0.3	0.7	0.9	47.4	46.1	1.2	1.5	1.8	7.8
21年～30年	(659)	-	0.2	0.2	0.2	50.5	43.7	2.1	1.5	1.7	7.8
31年～40年	(244)	-	-	0.8	0.4	50.8	45.1	0.4	0.8	1.6	7.7
41年超	(36)	-	-	-	-	52.8	36.1	-	2.8	8.3	7.9
F12 労働組合の有無											
ある	(1874)	-	0.4	0.4	0.8	58.2	37.7	1.0	0.7	0.9	7.7
ない	(2468)	0.0	0.4	1.5	1.5	39.3	51.7	1.8	1.7	2.1	7.8
わからない	(219)	-	0.5	1.4	2.7	32.9	53.9	4.1	3.2	1.4	7.8
F13 昨年の税込み年収											
100万円未満	(95)	1.1	10.5	23.2	7.4	24.2	31.6	1.1	1.1	-	6.6
100万円以上200万円未満	(349)	-	1.4	6.6	6.9	42.1	37.8	1.7	0.9	2.6	7.4
200万円以上300万円未満	(873)	-	0.1	0.3	1.8	42.3	50.1	2.3	1.4	1.7	7.8
300万円以上400万円未満	(948)	-	0.1	-	0.2	46.3	49.1	1.3	1.6	1.5	7.8
400万円以上500万円未満	(860)	-	-	-	0.6	47.3	48.0	0.9	1.5	1.6	7.8
500万円以上600万円未満	(620)	-	-	0.2	0.2	50.5	45.2	1.5	1.6	1.0	7.8
600万円以上700万円未満	(337)	-	-	-	0.3	51.0	43.9	1.8	0.9	2.1	7.8
700万円以上800万円未満	(213)	-	-	-	-	56.3	39.4	1.9	0.9	1.4	7.8
800万円以上900万円未満	(102)	-	-	-	-	51.0	42.2	4.9	1.0	1.0	7.8
900万円以上1000万円未満	(54)	-	-	-	-	64.8	35.2	-	-	-	7.7
1000万円以上1500万円未満	(70)	-	-	-	-	60.0	40.0	-	-	-	7.7
1500万円以上2000万円未満	(7)	-	-	-	-	14.3	71.4	14.3	-	-	7.9
2000万円以上	(3)	-	-	-	-	-	66.7	-	-	33.3	8.7
F14 賃金形態											
時給制	(242)	0.4	4.1	17.4	11.6	38.0	27.7	0.4	0.4	-	6.8
日給制	(64)	-	-	-	3.1	46.9	45.3	1.6	1.6	1.6	7.7
日給月給制	(470)	-	-	0.2	0.9	38.3	55.5	1.1	1.3	2.8	7.9
月給制	(3677)	-	0.1	0.2	0.6	48.4	46.2	1.7	1.4	1.4	7.8
その他	(111)	-	1.8	0.9	0.9	39.6	46.8	3.6	3.6	2.7	7.8
F14 賃金形態 時給換算金額											
700円未満	(21)	-	-	4.8	-	19.0	57.1	-	14.3	4.8	8.1
700円代	(86)	-	1.2	16.3	2.3	38.4	38.4	2.3	-	1.2	7.3
800円代	(172)	0.6	3.5	8.1	6.4	36.6	40.1	1.2	2.3	1.2	7.3
900円代	(181)	-	1.1	3.9	3.3	43.6	44.8	1.1	0.6	1.7	7.6
1000～1499円	(1098)	-	0.2	0.8	1.5	43.8	49.5	1.6	1.5	1.0	7.8
1500～1999円	(791)	-	-	0.3	1.4	49.4	46.4	0.9	0.8	0.9	7.7
2000円代	(627)	-	-	-	0.2	53.6	43.4	1.4	0.8	0.6	7.7
3000円代	(140)	-	0.7	-	-	55.0	41.4	2.1	-	0.7	7.7
4000円代	(26)	-	-	-	-	65.4	34.6	-	-	-	7.7
5000円以上	(117)	-	-	-	-	44.4	51.3	0.9	0.9	2.6	7.8

【従業員票(マッチング)・クロス表】

Q3(3)9月に深夜勤務した日数

	計 (n)	1~2日	3~4日	5~9日	10~14 日	15~19 日	20日 以上	平均 (日)
計	(434)	44.9	18.2	18.0	12.9	2.8	3.2	4.9
F1【企業】業種								
建設業	(29)	55.2	3.4	31.0	6.9	3.4	-	3.8
製造業	(86)	48.8	10.5	20.9	17.4	2.3	-	4.5
電気・ガス・熱供給・水道業	(2)	-	50.0	50.0	-	-	-	5.0
情報通信業	(25)	60.0	16.0	20.0	4.0	-	-	2.9
運輸業、郵便業	(38)	39.5	7.9	18.4	18.4	7.9	7.9	7.3
卸売業、小売業	(53)	56.6	18.9	17.0	5.7	-	1.9	3.7
金融業、保険業	(8)	37.5	37.5	25.0	-	-	-	3.1
不動産業、物品賃貸業	(2)	50.0	50.0	-	-	-	-	2.0
学術研究、専門・技術サービス業	(13)	38.5	30.8	15.4	15.4	-	-	4.3
宿泊業、飲食サービス業	(52)	32.7	17.3	11.5	19.2	7.7	11.5	7.7
生活関連サービス業、娯楽業	(14)	64.3	-	14.3	21.4	-	-	3.9
教育、学習支援業	(6)	50.0	16.7	33.3	-	-	-	3.2
医療・福祉	(17)	17.6	41.2	35.3	5.9	-	-	4.4
その他サービス業	(89)	40.4	29.2	10.1	13.5	2.2	4.5	4.8
F2【企業】従業員数								
1~29人	(33)	33.3	24.2	30.3	6.1	-	6.1	5.0
30~99人	(77)	31.2	24.7	26.0	10.4	2.6	5.2	5.6
100~299人	(101)	40.6	17.8	15.8	19.8	2.0	4.0	5.7
300~499人	(67)	55.2	13.4	16.4	7.5	4.5	3.0	4.4
500~999人	(46)	47.8	17.4	13.0	15.2	2.2	4.3	4.7
1000人以上	(110)	54.5	15.5	13.6	12.7	3.6	-	4.0
F1 性別								
男性	(350)	42.0	18.0	19.7	14.0	3.1	3.1	5.1
女性	(83)	56.6	19.3	10.8	8.4	1.2	3.6	4.0
F2 年齢								
10歳代	-	-	-	-	-	-	-	-
20歳代	(68)	48.5	17.6	20.6	11.8	-	1.5	4.3
30歳代	(171)	48.0	19.9	17.0	9.9	1.8	3.5	4.4
40歳代	(127)	40.2	15.7	16.5	17.3	6.3	3.9	5.9
50歳代	(51)	41.2	21.6	23.5	7.8	2.0	3.9	4.7
60歳以上	(12)	58.3	8.3	-	33.3	-	-	4.8
F3 最終学歴								
中学校卒	(5)	40.0	-	20.0	40.0	-	-	5.6
高等学校卒	(115)	37.4	13.0	23.5	16.5	2.6	7.0	6.2
専修・各種学校卒	(42)	47.6	16.7	11.9	11.9	4.8	7.1	5.6
短大・高専卒	(28)	53.6	17.9	14.3	7.1	3.6	3.6	4.2
四年制大学卒	(218)	49.5	19.3	16.5	11.0	2.8	0.9	4.2
大学院以上	(24)	25.0	41.7	20.8	12.5	-	-	4.3
F4 配偶者の有無								
いる	(252)	46.0	20.2	16.7	12.7	1.6	2.8	4.5
いない	(181)	43.6	15.5	19.3	13.3	4.4	3.9	5.4
F4付問 配偶者の仕事の有無								
有職	(171)	44.4	23.4	15.8	13.5	0.6	2.3	4.5
無職	(81)	49.4	13.6	18.5	11.1	3.7	3.7	4.7
F5 同居している子供(複数回答)								
3歳未満	(47)	40.4	17.0	21.3	14.9	4.3	2.1	5.0
3歳以上、小学校就学前	(62)	53.2	14.5	21.0	9.7	-	1.6	3.9
小学生	(77)	42.9	19.5	20.8	11.7	1.3	3.9	4.8
中学生	(40)	45.0	12.5	25.0	10.0	5.0	2.5	5.1
中学生以下の子どもはいない	(240)	45.8	17.9	17.5	12.5	2.9	3.3	4.9
F6 介護・介助が必要な家族(複数回答)								
いる(同居している)	(19)	47.4	10.5	5.3	15.8	10.5	10.5	7.2
いる(別居している)	(33)	30.3	24.2	21.2	21.2	3.0	-	5.3
いない	(380)	45.8	18.2	18.4	12.1	2.4	3.2	4.8
F7(1)現在の健康状態								
非常に健康である	(100)	43.0	20.0	18.0	14.0	-	5.0	5.0
まあ健康である	(214)	46.7	16.4	17.8	14.0	3.3	1.9	4.7
やや不調である	(68)	39.7	23.5	20.6	7.4	4.4	4.4	4.9
非常に不調である	(4)	50.0	-	25.0	25.0	-	-	4.3
健康とも不調ともいえない	(48)	47.9	16.7	14.6	12.5	4.2	4.2	5.2
F7(2)健康上、就業時間などの一定の配慮								
必要である	(152)	39.5	23.0	21.7	10.5	2.0	3.3	4.8
特に必要ない	(281)	47.7	15.7	16.0	14.2	3.2	3.2	4.9
F8 就業形態								
正社員	(402)	45.8	18.4	17.7	12.7	2.7	2.7	4.7
出向社員	(6)	33.3	16.7	50.0	-	-	-	4.8
契約社員	(10)	30.0	-	20.0	40.0	10.0	-	8.1
嘱託社員	(3)	33.3	33.3	33.3	-	-	-	3.3
パートタイム社員	(7)	28.6	28.6	14.3	-	-	28.6	8.6
派遣社員	(1)	-	100.0	-	-	-	-	4.0
その他	(3)	33.3	-	-	33.3	-	33.3	10.7

【従業員票(マッチング)・クロス表】

Q3(3)9月に深夜勤務した日数

	計 (n)	1~2日	3~4日	5~9日	10~14 日	15~19 日	20日 以上	平均 (日)
計	(434)	44.9	18.2	18.0	12.9	2.8	3.2	4.9
F9 仕事・職種								
総務・人事・経理	(142)	58.5	18.3	13.4	7.0	1.4	1.4	3.4
一般事務・受付・秘書	(24)	75.0	16.7	4.2	4.2	-	-	2.3
営業・販売	(65)	55.4	15.4	18.5	9.2	-	1.5	3.9
接客サービス	(36)	16.7	13.9	19.4	33.3	8.3	8.3	8.7
事務系専門職	(10)	60.0	10.0	20.0	10.0	-	-	3.1
技術系専門職	(55)	38.2	25.5	20.0	10.9	1.8	3.6	4.9
医療・教育関係の専門職	(15)	20.0	46.7	33.3	-	-	-	3.9
現場管理・監督	(32)	46.9	9.4	12.5	15.6	6.3	9.4	6.5
製造・建設の作業	(28)	14.3	7.1	46.4	25.0	7.1	-	7.3
輸送・運転	(20)	5.0	35.0	10.0	25.0	10.0	15.0	10.1
警備・清掃	(6)	16.7	-	33.3	50.0	-	-	7.8
F10 役職								
一般社員	(209)	42.6	17.7	18.2	15.3	1.9	4.3	5.3
係長・主任	(115)	48.7	23.5	14.8	9.6	2.6	0.9	4.0
課長クラス	(70)	42.9	14.3	22.9	11.4	7.1	1.4	5.0
部長クラス	(30)	46.7	16.7	16.7	16.7	-	3.3	4.7
その他(役員等)	(10)	60.0	-	20.0	-	-	20.0	6.1
F11 勤続年数								
1年未満	(2)	50.0	-	50.0	-	-	-	3.0
1年~5年	(123)	46.3	19.5	16.3	10.6	3.3	4.1	4.9
6年~10年	(113)	50.4	17.7	15.9	12.4	1.8	1.8	4.2
11年~20年	(147)	38.1	21.1	20.4	14.3	4.1	2.0	5.2
21年~30年	(41)	51.2	4.9	19.5	17.1	-	7.3	5.4
31年~40年	(5)	60.0	20.0	-	20.0	-	-	3.4
41年超	(1)	-	100.0	-	-	-	-	3.0
F12 労働組合の有無								
ある	(176)	54.0	15.9	14.8	13.6	1.1	0.6	3.9
ない	(231)	38.1	19.9	20.3	12.1	4.3	5.2	5.6
わからない	(25)	44.0	16.0	20.0	16.0	-	4.0	5.0
F13 昨年の税込み年収								
100万円未満	(2)	-	-	-	100.0	-	-	10.0
100万円以上200万円未満	(15)	46.7	40.0	6.7	-	-	6.7	3.7
200万円以上300万円未満	(60)	40.0	15.0	21.7	15.0	1.7	6.7	5.9
300万円以上400万円未満	(82)	37.8	23.2	20.7	9.8	3.7	4.9	5.4
400万円以上500万円未満	(97)	49.5	16.5	15.5	13.4	4.1	1.0	4.6
500万円以上600万円未満	(66)	42.4	19.7	21.2	12.1	3.0	1.5	4.6
600万円以上700万円未満	(45)	46.7	17.8	15.6	11.1	4.4	4.4	5.0
700万円以上800万円未満	(30)	70.0	6.7	6.7	16.7	-	-	3.1
800万円以上900万円未満	(6)	33.3	-	33.3	33.3	-	-	6.0
900万円以上1000万円未満	(5)	80.0	-	20.0	-	-	-	2.2
1000万円以上1500万円未満	(11)	36.4	9.1	27.3	18.2	-	9.1	6.1
1500万円以上2000万円未満	(4)	25.0	50.0	-	25.0	-	-	4.8
2000万円以上	-	-	-	-	-	-	-	-
F14 賃金形態								
時給制	(8)	25.0	25.0	25.0	-	-	25.0	8.4
日給制	(6)	16.7	-	-	66.7	-	16.7	11.0
日給月給制	(52)	42.3	9.6	25.0	17.3	3.8	1.9	5.7
月給制	(353)	47.0	19.0	17.3	11.9	2.5	2.3	4.5
その他	(11)	18.2	36.4	9.1	9.1	9.1	18.2	9.2
F14 賃金形態 時給換算金額								
700円未満	(2)	100.0	-	-	-	-	-	1.5
700円代	(6)	16.7	-	33.3	-	-	50.0	12.7
800円代	(5)	40.0	20.0	40.0	-	-	-	3.2
900円代	(9)	44.4	22.2	11.1	22.2	-	-	4.7
1000~1499円	(104)	37.5	18.3	19.2	16.3	4.8	3.8	5.8
1500~1999円	(96)	54.2	19.8	14.6	7.3	3.1	1.0	3.9
2000円代	(63)	50.8	15.9	19.0	12.7	1.6	-	3.8
3000円代	(14)	50.0	7.1	35.7	7.1	-	-	4.1
4000円代	(2)	-	-	-	100.0	-	-	10.0
5000円以上	(15)	53.3	20.0	6.7	20.0	-	-	3.9

【従業員票(マッチング)・クロス表】

Q3(4)9月に深夜勤務した合計時間

	計 (n)	4時間 未満	4時間以上 8時間 未満	8時間以上 12時間 未満	12時間以上 16時間 未満	16時間以上 20時間 未満	20時間以上 30時間 未満	30時間以上 40時間 未満	40時間 以上	平均 (時間)
計	(434)	45.2	16.6	11.3	4.4	1.6	5.3	4.1	11.5	13.3
F1【企業】業種										
建設業	(29)	41.4	27.6	13.8	6.9	3.4	3.4	-	3.4	7.8
製造業	(85)	47.1	12.9	5.9	2.4	1.2	4.7	7.1	18.8	17.0
電気・ガス・熱供給・水道業	(2)	50.0	-	-	-	-	50.0	-	-	12.0
情報通信業	(26)	61.5	15.4	19.2	-	-	3.8	-	-	4.1
運輸業、郵便業	(40)	25.0	20.0	5.0	10.0	2.5	5.0	10.0	22.5	24.8
卸売業、小売業	(52)	59.6	21.2	5.8	3.8	-	3.8	-	5.8	8.8
金融業、保険業	(8)	75.0	12.5	12.5	-	-	-	-	-	2.5
不動産業、物品賃貸業	(2)	100.0	-	-	-	-	-	-	-	2.5
学術研究、専門・技術サービス業	(13)	46.2	30.8	7.7	-	7.7	-	-	7.7	7.9
宿泊業、飲食サービス業	(52)	34.6	15.4	15.4	1.9	5.8	9.6	5.8	11.5	14.8
生活関連サービス業、娯楽業	(14)	57.1	-	14.3	14.3	-	7.1	-	7.1	8.1
教育、学習支援業	(6)	50.0	16.7	16.7	-	-	-	16.7	-	9.0
医療・福祉	(15)	20.0	6.7	6.7	6.7	-	20.0	20.0	20.0	23.1
その他サービス業	(90)	44.4	16.7	17.8	5.6	-	3.3	1.1	11.1	12.2
F2【企業】従業員数										
1～29人	(32)	37.5	18.8	9.4	-	3.1	9.4	9.4	12.5	15.1
30～99人	(76)	32.9	18.4	17.1	7.9	-	5.3	5.3	13.2	16.8
100～299人	(100)	40.0	14.0	11.0	4.0	2.0	6.0	4.0	19.0	17.4
300～499人	(68)	45.6	17.6	13.2	1.5	1.5	5.9	1.5	13.2	13.6
500～999人	(46)	52.2	17.4	10.9	6.5	-	-	6.5	6.5	9.2
1000人以上	(112)	57.1	16.1	7.1	4.5	2.7	5.4	2.7	4.5	8.2
F1 性別										
男性	(350)	39.7	18.6	12.3	5.1	1.7	5.1	4.6	12.9	14.7
女性	(83)	67.5	8.4	7.2	1.2	1.2	6.0	2.4	6.0	7.6
F2 年齢										
10歳代	-	-	-	-	-	-	-	-	-	-
20歳代	(70)	54.3	10.0	11.4	-	-	8.6	2.9	12.9	12.1
30歳代	(170)	54.1	15.9	8.2	2.9	1.8	5.3	5.3	6.5	10.2
40歳代	(125)	38.4	17.6	10.4	5.6	3.2	5.6	4.0	15.2	17.1
50歳代	(52)	30.8	19.2	19.2	13.5	-	1.9	3.8	11.5	13.0
60歳以上	(12)	8.3	50.0	16.7	-	-	-	-	25.0	22.6
F3 最終学歴										
中学校卒	(5)	-	20.0	40.0	-	-	-	20.0	20.0	23.5
高等学校卒	(114)	33.3	11.4	12.3	3.5	2.6	6.1	5.3	25.4	22.5
専修・各種学校卒	(40)	37.5	30.0	7.5	7.5	2.5	7.5	2.5	5.0	9.3
短大・高専卒	(27)	55.6	11.1	7.4	-	-	3.7	7.4	14.8	16.1
四年制大学卒	(221)	53.4	15.8	10.9	4.5	1.4	4.5	3.2	6.3	9.4
大学院以上	(25)	36.0	28.0	16.0	8.0	-	8.0	4.0	-	7.8
F4 配偶者の有無										
いる	(253)	43.1	19.8	13.4	5.9	2.8	4.0	2.4	8.7	11.7
いない	(180)	48.3	12.2	7.8	2.2	-	7.2	6.7	15.6	15.5
F4付問 配偶者の仕事の有無										
有職	(172)	41.9	19.2	14.0	6.4	3.5	4.1	2.3	8.7	12.2
無職	(81)	45.7	21.0	12.3	4.9	1.2	3.7	2.5	8.6	10.6
F5 同居している子供(複数回答)										
3歳未満	(48)	45.8	16.7	14.6	8.3	-	4.2	2.1	8.3	11.0
3歳以上、小学校就学前	(62)	53.2	17.7	9.7	1.6	4.8	1.6	1.6	9.7	10.4
小学生	(74)	43.2	21.6	8.1	6.8	4.1	5.4	1.4	9.5	12.2
中学生	(40)	35.0	17.5	15.0	10.0	7.5	2.5	5.0	7.5	13.6
中学生以下の子どもはいない	(240)	46.3	14.6	10.8	2.9	0.4	5.4	5.0	14.6	14.8
F6 介護・介助が必要な家族(複数回答)										
いる(同居している)	(19)	52.6	10.5	5.3	5.3	-	-	10.5	15.8	19.5
いる(別居している)	(32)	37.5	15.6	12.5	6.3	-	3.1	6.3	18.8	16.7
いない	(381)	45.1	17.1	11.5	4.2	1.8	5.8	3.7	10.8	12.8
F7(1)現在の健康状態										
非常に健康である	(100)	44.0	21.0	11.0	1.0	2.0	4.0	2.0	15.0	13.4
まあ健康である	(216)	43.5	17.1	12.0	6.5	1.9	6.0	3.2	9.7	13.0
やや不調である	(66)	45.5	15.2	10.6	3.0	1.5	4.5	6.1	13.6	14.9
非常に不調である	(5)	60.0	20.0	-	-	-	-	20.0	-	8.2
健康とも不調ともいえない	(47)	53.2	6.4	10.6	4.3	-	6.4	8.5	10.6	12.8
F7(2)健康上、就業時間などの一定の配慮										
必要である	(149)	40.3	18.8	12.8	7.4	2.0	4.7	4.0	10.1	12.6
特に必要ない	(284)	47.5	15.5	10.6	2.8	1.4	5.6	4.2	12.3	13.7
F8 就業形態										
正社員	(402)	46.0	16.2	11.9	4.7	1.7	4.7	4.0	10.7	12.7
出向社員	(7)	28.6	42.9	-	-	-	14.3	-	14.3	12.0
契約社員	(9)	33.3	-	11.1	-	-	22.2	-	33.3	28.7
嘱託社員	(3)	33.3	66.7	-	-	-	-	-	-	5.0
パートタイム社員	(8)	25.0	25.0	-	-	-	12.5	12.5	25.0	30.2
派遣社員	(1)	-	-	-	-	-	-	-	100.0	50.0
その他	(2)	50.0	-	-	-	-	-	50.0	-	16.0

【従業員票(マッチング)・クロス表】

Q3(4)9月に深夜勤務した合計時間

	計 (n)	4時間 未満	4時間以上 8時間 未満	8時間以上 12時間 未満	12時間 以上16 時間 未満	16時間 以上20 時間 未満	20時間 以上30 時間 未満	30時間 以上40 時間 未満	40時間 以上	平均 (時間)
計	(434)	45.2	16.6	11.3	4.4	1.6	5.3	4.1	11.5	13.3
F9 仕事・職種										
総務・人事・経理	(146)	64.4	17.1	5.5	2.1	2.1	4.1	1.4	3.4	6.3
一般事務・受付・秘書	(23)	65.2	13.0	8.7	4.3	4.3	-	-	4.3	7.4
営業・販売	(67)	55.2	20.9	11.9	6.0	-	1.5	-	4.5	8.2
接客サービス	(35)	22.9	8.6	28.6	8.6	2.9	8.6	8.6	11.4	16.3
事務系専門職	(10)	50.0	20.0	10.0	10.0	-	-	10.0	-	7.1
技術系専門職	(56)	35.7	25.0	14.3	7.1	1.8	7.1	1.8	7.1	10.5
医療・教育関係の専門職	(14)	28.6	14.3	7.1	-	-	14.3	28.6	7.1	18.8
現場管理・監督	(31)	29.0	25.8	9.7	3.2	-	16.1	-	16.1	19.0
製造・建設の作業	(25)	4.0	-	8.0	4.0	4.0	4.0	16.0	60.0	43.7
輸送・運転	(20)	10.0	-	30.0	5.0	-	5.0	15.0	35.0	33.5
警備・清掃	(6)	-	16.7	-	-	-	-	-	83.3	47.3
F10 役職										
一般社員	(206)	45.1	11.2	12.1	1.9	0.5	7.3	5.3	16.5	16.8
係長・主任	(116)	56.0	16.4	6.0	6.0	0.9	3.4	2.6	8.6	9.3
課長クラス	(71)	31.0	32.4	12.7	5.6	5.6	4.2	5.6	2.8	10.6
部長クラス	(32)	43.8	15.6	21.9	12.5	-	3.1	-	3.1	9.2
その他(役員等)	(9)	22.2	22.2	11.1	-	11.1	-	-	33.3	20.9
F11 勤続年数										
1年未満	(2)	50.0	50.0	-	-	-	-	-	-	4.5
1年～5年	(126)	53.2	14.3	5.6	2.4	-	7.9	4.0	12.7	13.8
6年～10年	(111)	52.3	12.6	15.3	4.5	0.9	2.7	5.4	6.3	9.5
11年～20年	(144)	34.0	22.9	9.7	6.3	3.5	6.3	4.9	12.5	14.8
21年～30年	(43)	41.9	11.6	23.3	2.3	2.3	2.3	-	16.3	16.0
31年～40年	(5)	60.0	20.0	-	20.0	-	-	-	-	4.5
41年超	(1)	-	-	100.0	-	-	-	-	-	10.0
F12 労働組合の有無										
ある	(174)	54.6	17.2	6.3	3.4	1.1	4.6	3.4	9.2	10.7
ない	(233)	38.6	15.0	15.9	4.7	2.1	5.6	4.7	13.3	15.5
わからない	(25)	40.0	24.0	4.0	8.0	-	8.0	4.0	12.0	11.3
F13 昨年の税込み年収										
100万円未満	(4)	25.0	-	-	-	-	-	-	75.0	53.4
100万円以上200万円未満	(13)	46.2	-	38.5	7.7	-	7.7	-	-	7.4
200万円以上300万円未満	(57)	35.1	8.8	15.8	1.8	-	8.8	5.3	24.6	23.0
300万円以上400万円未満	(84)	46.4	15.5	8.3	2.4	1.2	6.0	6.0	14.3	14.7
400万円以上500万円未満	(97)	45.4	20.6	5.2	4.1	4.1	3.1	7.2	10.3	12.6
500万円以上600万円未満	(65)	44.6	16.9	12.3	6.2	1.5	7.7	4.6	6.2	10.9
600万円以上700万円未満	(46)	47.8	23.9	8.7	8.7	-	2.2	-	8.7	10.5
700万円以上800万円未満	(30)	70.0	3.3	20.0	3.3	-	3.3	-	-	3.9
800万円以上900万円未満	(7)	42.9	14.3	28.6	14.3	-	-	-	-	6.3
900万円以上1000万円未満	(5)	80.0	-	-	20.0	-	-	-	-	3.6
1000万円以上1500万円未満	(11)	9.1	54.5	9.1	-	-	18.2	-	9.1	14.6
1500万円以上2000万円未満	(4)	25.0	25.0	50.0	-	-	-	-	-	6.4
2000万円以上	-	-	-	-	-	-	-	-	-	-
F14 賃金形態										
時給制	(9)	22.2	22.2	11.1	-	-	11.1	11.1	22.2	28.1
日給制	(6)	50.0	-	-	-	-	-	-	50.0	32.4
日給月給制	(52)	38.5	11.5	5.8	3.8	1.9	1.9	9.6	26.9	23.9
月給制	(352)	47.4	17.3	12.5	4.8	1.7	6.0	2.8	7.4	10.3
その他	(11)	18.2	18.2	9.1	-	-	-	18.2	36.4	35.1
F14 賃金形態 時給換算金額										
700円未満	(2)	100.0	-	-	-	-	-	-	-	2.5
700円代	(5)	20.0	-	-	-	-	20.0	40.0	20.0	38.0
800円代	(6)	33.3	-	33.3	16.7	-	-	-	16.7	18.1
900円代	(9)	66.7	-	11.1	11.1	-	-	-	11.1	9.2
1000～1499円	(104)	44.2	10.6	9.6	1.9	1.0	4.8	5.8	22.1	19.3
1500～1999円	(99)	49.5	19.2	11.1	5.1	3.0	4.0	2.0	6.1	8.6
2000円代	(65)	50.8	21.5	12.3	7.7	-	4.6	-	3.1	6.9
3000円代	(14)	50.0	21.4	21.4	-	7.1	-	-	-	5.6
4000円代	(2)	-	-	-	-	-	100.0	-	-	24.3
5000円以上	(14)	35.7	21.4	21.4	-	7.1	14.3	-	-	8.6

【従業員票(マッチング)・クロス表】

Q3(5)9月の所定勤務日数

	計 (n)	10日 未満	10~14 日	15~19 日	20~24 日	25日 以上	平均 (日)
計	(4879)	0.3	0.5	4.1	92.2	3.0	21.0
F1【企業】業種							
建設業	(437)	0.2	-	3.9	90.2	5.7	21.4
製造業	(1086)	0.1	0.3	3.5	95.2	0.9	21.1
電気・ガス・熱供給・水道業	(24)	-	4.2	4.2	91.7	-	20.8
情報通信業	(142)	-	-	2.1	97.9	-	20.4
運輸業、郵便業	(296)	-	0.7	3.4	89.2	6.8	21.8
卸売業、小売業	(707)	0.1	0.4	3.5	92.9	3.0	21.2
金融業、保険業	(157)	0.6	-	2.5	96.8	-	20.0
不動産業、物品賃貸業	(78)	1.3	2.6	5.1	88.5	2.6	20.5
学術研究、専門・技術サービス業	(95)	2.1	1.1	5.3	91.6	-	20.2
宿泊業、飲食サービス業	(189)	0.5	0.5	3.7	84.1	11.1	21.8
生活関連サービス業、娯楽業	(140)	-	0.7	5.7	86.4	7.1	21.7
教育、学習支援業	(160)	1.9	0.6	8.8	87.5	1.3	20.6
医療・福祉	(167)	1.2	1.2	4.2	90.4	3.0	21.0
その他サービス業	(1201)	0.2	0.5	4.7	92.2	2.4	20.7
F2【企業】従業員数							
1~29人	(479)	1.0	0.6	4.6	82.7	11.1	21.5
30~99人	(1021)	0.4	0.5	4.3	89.7	5.1	21.4
100~299人	(1191)	0.3	0.7	2.9	94.0	2.1	21.1
300~499人	(696)	0.1	0.6	4.0	94.3	1.0	20.8
500~999人	(666)	-	0.3	4.2	95.0	0.5	20.7
1000人以上	(826)	0.2	0.1	5.2	93.8	0.6	20.6
F1 性別							
男性	(2951)	0.3	0.4	3.4	92.5	3.3	21.1
女性	(1925)	0.3	0.5	5.2	91.6	2.4	20.9
F2 年齢							
10歳代	(17)	-	5.9	5.9	88.2	-	20.3
20歳代	(774)	0.4	0.3	3.6	94.2	1.6	21.0
30歳代	(1434)	0.4	0.2	4.3	93.4	1.7	20.9
40歳代	(1526)	0.2	0.6	3.5	92.1	3.6	21.1
50歳代	(823)	-	0.2	4.4	91.0	4.4	21.3
60歳以上	(281)	1.1	2.1	7.1	84.0	5.7	20.9
F3 最終学歴							
中学校卒	(37)	-	2.7	5.4	70.3	21.6	22.3
高等学校卒	(1452)	0.2	0.8	3.4	90.9	4.7	21.3
専修・各種学校卒	(449)	0.7	0.2	2.7	91.8	4.7	21.3
短大・高専卒	(545)	0.4	0.4	4.2	91.7	3.3	21.1
四年制大学卒	(2233)	0.3	0.3	4.7	93.4	1.3	20.8
大学院以上	(139)	-	-	5.8	93.5	0.7	20.6
F4 配偶者の有無							
いる	(2931)	0.3	0.6	4.4	91.6	3.1	21.0
いない	(1931)	0.4	0.3	3.7	93.0	2.7	21.0
F4付問 配偶者の仕事の有無							
有職	(2106)	0.3	0.6	4.4	91.5	3.1	21.0
無職	(803)	0.1	0.6	4.2	92.3	2.7	20.9
F5 同居している子供(複数回答)							
3歳未満	(457)	0.4	0.4	4.2	92.6	2.4	20.9
3歳以上、小学校就学前	(528)	0.6	-	4.7	92.6	2.1	20.9
小学生	(791)	0.1	0.3	3.4	93.0	3.2	21.1
中学生	(483)	-	0.6	3.5	93.4	2.5	21.0
中学生以下の子どもはいない	(2867)	0.2	0.5	4.4	91.9	3.0	21.0
F6 介護・介助が必要な家族(複数回答)							
いる(同居している)	(264)	-	0.8	2.7	93.6	3.0	21.2
いる(別居している)	(373)	-	0.8	4.8	91.2	3.2	20.9
いない	(4223)	0.4	0.4	4.1	92.2	2.9	21.0
F7(1)現在の健康状態							
非常に健康である	(1205)	0.6	0.7	4.1	91.3	3.2	20.9
まあ健康である	(2544)	0.1	0.4	4.2	92.4	2.9	21.0
やや不調である	(542)	0.2	0.6	4.2	92.6	2.4	21.0
非常に不調である	(37)	2.7	-	8.1	83.8	5.4	20.9
健康とも不調ともいえない	(549)	0.5	0.2	3.1	92.9	3.3	21.1
F7(2)健康上、就業時間などの一定の配慮							
必要である	(1438)	0.5	0.6	4.7	90.7	3.5	21.0
特に必要ない	(3415)	0.2	0.4	3.8	92.7	2.8	21.0
F8 就業形態							
正社員	(4280)	0.2	0.3	3.4	93.2	2.9	21.1
出向社員	(47)	-	-	2.1	95.7	2.1	20.8
契約社員	(158)	0.6	1.9	8.2	88.6	0.6	20.4
嘱託社員	(93)	-	1.1	6.5	91.4	1.1	20.6
パートタイム社員	(201)	2.5	4.0	13.4	74.1	6.0	20.0
派遣社員	(36)	-	-	2.8	97.2	-	20.5
その他	(48)	4.2	-	8.3	75.0	12.5	20.8

【従業員票(マッチング)・クロス表】

Q3(5)9月の所定勤務日数

	計 (n)	10日 未満	10～14 日	15～19 日	20～24 日	25日 以上	平均 (日)
計	(4879)	0.3	0.5	4.1	92.2	3.0	21.0
F9 仕事・職種							
総務・人事・経理	(2358)	0.0	0.5	4.0	94.3	1.2	20.8
一般事務・受付・秘書	(808)	0.6	0.4	5.0	91.7	2.4	20.9
営業・販売	(516)	0.8	0.2	3.9	90.3	4.8	21.3
接客サービス	(191)	-	1.0	2.6	81.7	14.7	22.1
事務系専門職	(91)	-	-	3.3	96.7	-	20.7
技術系専門職	(303)	-	-	4.3	94.4	1.3	20.7
医療・教育関係の専門職	(109)	2.8	-	7.3	86.2	3.7	20.6
現場管理・監督	(185)	0.5	0.5	1.6	89.2	8.1	21.7
製造・建設の作業	(200)	0.5	0.5	3.0	90.5	5.5	21.6
輸送・運転	(65)	-	1.5	12.3	73.8	12.3	21.8
警備・清掃	(17)	-	11.8	-	82.4	5.9	20.2
F10 役職							
一般社員	(2623)	0.4	0.7	5.1	91.4	2.4	20.9
係長・主任	(1034)	-	0.2	2.8	94.4	2.6	21.1
課長クラス	(756)	0.1	0.1	3.6	93.1	3.0	21.1
部長クラス	(302)	0.3	0.3	2.6	90.1	6.6	21.5
その他(役員等)	(144)	1.4	0.7	1.4	88.9	7.6	21.3
F11 勤続年数							
1年未満	(53)	-	1.9	-	98.1	-	21.0
1年～5年	(1410)	0.6	0.6	4.3	92.3	2.2	20.9
6年～10年	(1099)	0.2	0.4	4.6	92.4	2.5	21.0
11年～20年	(1298)	0.3	0.5	4.1	91.0	4.2	21.1
21年～30年	(704)	-	0.1	3.0	94.3	2.6	21.2
31年～40年	(258)	0.4	0.8	2.7	90.7	5.4	21.1
41年超	(36)	-	-	11.1	88.9	-	20.6
F12 労働組合の有無							
ある	(1959)	0.2	0.4	4.1	94.5	0.9	20.7
ない	(2651)	0.3	0.5	4.3	90.4	4.5	21.3
わからない	(230)	1.3	0.4	2.2	93.0	3.0	20.9
F13 昨年の税込み年収							
100万円未満	(109)	4.6	4.6	8.3	81.7	0.9	19.8
100万円以上200万円未満	(375)	0.3	1.6	9.1	85.1	4.0	20.7
200万円以上300万円未満	(946)	0.3	0.3	3.8	92.4	3.2	21.3
300万円以上400万円未満	(1000)	0.4	0.3	3.1	93.0	3.2	21.1
400万円以上500万円未満	(916)	-	0.4	3.4	92.5	3.7	21.1
500万円以上600万円未満	(643)	0.3	0.2	2.6	94.1	2.8	21.0
600万円以上700万円未満	(344)	-	-	3.5	94.5	2.0	21.0
700万円以上800万円未満	(221)	-	-	6.3	91.9	1.8	20.7
800万円以上900万円未満	(106)	-	-	5.7	93.4	0.9	20.8
900万円以上1000万円未満	(56)	-	-	8.9	91.1	-	20.5
1000万円以上1500万円未満	(73)	-	-	4.1	94.5	1.4	20.7
1500万円以上2000万円未満	(8)	-	-	-	100.0	-	20.6
2000万円以上	(3)	-	-	-	100.0	-	21.3
F14 賃金形態							
時給制	(265)	0.8	3.0	11.3	78.5	6.4	20.4
日給制	(72)	1.4	1.4	4.2	87.5	5.6	21.0
日給月給制	(495)	0.2	0.2	2.4	95.6	1.6	21.4
月給制	(3885)	0.2	0.3	3.9	92.9	2.7	21.0
その他	(123)	1.6	0.8	3.3	84.6	9.8	21.3
F14 賃金形態 時給換算金額							
700円未満	(21)	-	-	4.8	85.7	9.5	21.5
700円代	(96)	-	2.1	9.4	78.1	10.4	21.2
800円代	(186)	0.5	1.6	6.5	87.1	4.3	20.9
900円代	(194)	0.5	1.0	2.6	93.3	2.6	21.1
1000～1499円	(1146)	0.3	0.6	3.8	92.5	2.7	21.1
1500～1999円	(810)	0.1	0.4	4.0	93.6	2.0	20.9
2000円代	(645)	-	0.3	3.9	94.4	1.4	20.8
3000円代	(141)	-	0.7	7.1	88.7	3.5	20.7
4000円代	(27)	-	-	3.7	92.6	3.7	20.4
5000円以上	(130)	-	-	6.2	89.2	4.6	21.1

【従業員票(マッチング)・クロス表】

Q3(6)実際に9月に勤務した日数

	計 (n)	10日 未満	10~14 日	15~19 日	20~24 日	25日 以上	平均 (日)
計	(4880)	0.3	0.9	16.2	77.8	4.8	20.8
F1 【企業】業種							
建設業	(438)	0.5	0.5	17.8	71.2	10.0	21.2
製造業	(1087)	0.2	0.6	14.5	82.1	2.7	20.8
電気・ガス・熱供給・水道業	(24)	-	8.3	8.3	79.2	4.2	21.0
情報通信業	(142)	-	0.7	35.9	62.0	1.4	19.9
運輸業、郵便業	(294)	-	0.7	13.9	74.5	10.9	21.6
卸売業、小売業	(708)	-	0.6	11.3	83.2	4.9	21.1
金融業、保険業	(157)	-	-	25.5	72.6	1.9	20.0
不動産業、物品賃貸業	(78)	1.3	5.1	12.8	76.9	3.8	20.3
学術研究、専門・技術サービス業	(96)	1.0	2.1	18.8	78.1	-	20.1
宿泊業、飲食サービス業	(190)	0.5	0.5	7.9	76.8	14.2	21.8
生活関連サービス業、娯楽業	(138)	-	1.4	8.0	83.3	7.2	21.7
教育、学習支援業	(159)	1.9	4.4	27.0	65.4	1.3	19.6
医療・福祉	(167)	1.2	1.2	9.6	85.6	2.4	20.8
その他サービス業	(1202)	0.3	0.7	18.9	76.5	3.6	20.5
F2 【企業】従業員数							
1~29人	(483)	1.4	1.2	11.2	73.7	12.4	21.3
30~99人	(1024)	0.2	0.9	11.5	79.8	7.6	21.3
100~299人	(1185)	0.3	1.0	12.5	81.6	4.6	20.9
300~499人	(697)	0.1	0.9	15.9	80.9	2.2	20.6
500~999人	(664)	0.2	0.8	19.4	78.6	1.1	20.4
1000人以上	(827)	0.2	0.6	27.8	68.9	2.4	20.1
F1 性別							
男性	(2950)	0.2	0.6	13.5	79.4	6.2	21.0
女性	(1927)	0.5	1.2	20.3	75.4	2.6	20.4
F2 年齢							
10歳代	(17)	-	5.9	17.6	76.5	-	20.0
20歳代	(775)	0.1	0.6	17.0	78.7	3.5	20.8
30歳代	(1432)	0.4	0.8	18.1	77.3	3.4	20.6
40歳代	(1528)	0.2	1.0	13.9	78.9	6.0	21.0
50歳代	(823)	0.1	0.4	15.2	78.4	6.0	21.1
60歳以上	(282)	1.8	2.8	20.2	69.1	6.0	20.2
F3 最終学歴							
中学校卒	(38)	2.6	2.6	7.9	60.5	26.3	21.8
高等学校卒	(1451)	0.3	1.1	13.0	78.8	6.7	21.0
専修・各種学校卒	(449)	0.9	0.7	12.2	78.0	8.2	21.1
短大・高専卒	(545)	0.2	1.3	18.2	75.8	4.6	20.7
四年制大学卒	(2233)	0.2	0.7	18.2	78.1	2.8	20.6
大学院以上	(139)	-	0.7	25.2	72.7	1.4	20.2
F4 配偶者の有無							
いる	(2929)	0.4	1.0	15.8	77.7	5.1	20.8
いない	(1934)	0.3	0.7	16.8	77.9	4.4	20.8
F4付問 配偶者の仕事の有無							
有職	(2106)	0.4	1.1	16.1	77.6	4.7	20.7
無職	(801)	0.2	0.7	14.7	78.9	5.4	20.8
F5 同居している子供(複数回答)							
3歳未満	(456)	0.9	1.1	17.5	76.5	3.9	20.5
3歳以上、小学校就学前	(529)	0.6	0.6	17.0	77.5	4.3	20.7
小学生	(790)	-	0.5	14.3	78.9	6.3	20.9
中学生	(485)	0.2	0.8	11.8	82.7	4.5	20.9
中学生以下の子どもはいない	(2866)	0.3	0.9	17.4	76.9	4.5	20.8
F6 介護・介助が必要な家族(複数回答)							
いる(同居している)	(263)	-	1.5	15.2	77.9	5.3	20.9
いる(別居している)	(371)	-	1.3	21.8	72.0	4.9	20.6
いない	(4227)	0.4	0.8	15.8	78.2	4.8	20.8
F7(1)現在の健康状態							
非常に健康である	(1204)	0.4	0.9	15.0	78.6	5.1	20.8
まあ健康である	(2546)	0.2	0.9	16.9	77.5	4.5	20.8
やや不調である	(542)	-	0.9	15.3	78.6	5.2	20.9
非常に不調である	(37)	2.7	5.4	24.3	64.9	2.7	20.0
健康とも不調ともいえない	(549)	1.1	0.4	15.7	77.2	5.6	20.9
F7(2)健康上、就業時間などの一定の配慮							
必要である	(1438)	0.5	1.0	15.7	77.5	5.4	20.8
特に必要ない	(3416)	0.3	0.8	16.4	77.9	4.6	20.8
F8 就業形態							
正社員	(4279)	0.1	0.5	15.5	78.9	5.0	20.9
出向社員	(46)	-	2.2	17.4	71.7	8.7	20.6
契約社員	(155)	1.3	2.6	22.6	71.6	1.9	19.9
嘱託社員	(93)	-	2.2	24.7	72.0	1.1	20.1
パートタイム社員	(204)	3.4	6.9	22.1	64.2	3.4	19.2
派遣社員	(36)	-	-	25.0	75.0	-	19.9
その他	(51)	5.9	-	13.7	66.7	13.7	20.5

【従業員票(マッチング)・クロス表】

Q3(6)実際に9月に勤務した日数

	計 (n)	10日 未満	10～14 日	15～19 日	20～24 日	25日 以上	平均 (日)
計	(4880)	0.3	0.9	16.2	77.8	4.8	20.8
F9 仕事・職種							
総務・人事・経理	(2358)	0.1	1.1	19.4	77.0	2.4	20.5
一般事務・受付・秘書	(805)	0.7	0.6	15.8	80.4	2.5	20.6
営業・販売	(516)	0.2	0.2	9.5	82.9	7.2	21.5
接客サービス	(193)	0.5	1.0	6.7	74.6	17.1	22.0
事務系専門職	(91)	-	-	24.2	75.8	-	20.4
技術系専門職	(303)	-	1.3	20.1	74.9	3.6	20.5
医療・教育関係の専門職	(110)	2.7	-	14.5	80.0	2.7	20.5
現場管理・監督	(185)	-	0.5	7.6	73.0	18.9	22.2
製造・建設の作業	(200)	1.0	0.5	9.0	78.0	11.5	21.5
輸送・運転	(66)	1.5	1.5	13.6	62.1	21.2	21.8
警備・清掃	(17)	-	5.9	5.9	82.4	5.9	20.6
F10 役職							
一般社員	(2626)	0.4	1.1	18.1	76.7	3.7	20.5
係長・主任	(1032)	-	0.8	16.3	77.7	5.2	20.9
課長クラス	(758)	-	0.3	14.5	79.4	5.8	21.1
部長クラス	(300)	0.3	0.3	7.7	83.0	8.7	21.5
その他(役員等)	(144)	1.4	1.4	7.6	79.2	10.4	21.3
F11 勤続年数							
1年未満	(54)	-	1.9	5.6	90.7	1.9	21.1
1年～5年	(1412)	0.4	1.1	17.3	77.2	4.0	20.7
6年～10年	(1101)	0.4	0.8	16.9	77.6	4.4	20.7
11年～20年	(1297)	0.3	0.8	15.9	76.7	6.3	20.9
21年～30年	(705)	0.1	0.4	13.9	81.4	4.1	21.0
31年～40年	(256)	0.4	1.2	14.8	76.6	7.0	20.8
41年超	(36)	-	-	33.3	66.7	-	19.8
F12 労働組合の有無							
ある	(1956)	0.1	0.9	20.6	76.1	2.3	20.4
ない	(2654)	0.4	0.8	13.2	78.9	6.7	21.1
わからない	(230)	1.3	0.9	14.3	79.6	3.9	20.7
F13 昨年の税込み年収							
100万円未満	(113)	7.1	8.0	15.0	69.0	0.9	18.7
100万円以上200万円未満	(378)	0.3	2.4	20.1	73.5	3.7	20.4
200万円以上300万円未満	(945)	0.4	0.5	14.6	80.2	4.2	21.0
300万円以上400万円未満	(1000)	0.2	0.5	14.6	79.3	5.4	20.9
400万円以上500万円未満	(916)	-	0.4	15.4	78.6	5.6	21.0
500万円以上600万円未満	(641)	-	0.6	16.7	76.9	5.8	20.9
600万円以上700万円未満	(341)	-	0.6	15.2	79.2	5.0	20.9
700万円以上800万円未満	(222)	-	0.5	20.3	73.9	5.4	20.7
800万円以上900万円未満	(107)	-	1.9	25.2	70.1	2.8	20.3
900万円以上1000万円未満	(57)	1.8	1.8	28.1	66.7	1.8	19.8
1000万円以上1500万円未満	(72)	-	-	18.1	79.2	2.8	20.8
1500万円以上2000万円未満	(8)	-	-	12.5	87.5	-	20.5
2000万円以上	(2)	-	-	-	100.0	-	22.0
F14 賃金形態							
時給制	(268)	1.5	4.9	22.0	67.2	4.5	19.7
日給制	(74)	2.7	1.4	13.5	74.3	8.1	20.7
日給月給制	(497)	-	0.4	12.7	82.1	4.8	21.2
月給制	(3878)	0.2	0.7	16.5	78.0	4.7	20.8
その他	(125)	1.6	0.8	11.2	77.6	8.8	21.0
F14 賃金形態 時給換算金額							
700円未満	(21)	-	-	14.3	66.7	19.0	21.8
700円代	(96)	1.0	3.1	19.8	67.7	8.3	20.6
800円代	(188)	0.5	2.1	19.1	71.3	6.9	20.6
900円代	(194)	1.0	1.5	10.3	82.5	4.6	20.8
1000～1499円	(1147)	0.3	1.0	14.3	80.2	4.2	20.8
1500～1999円	(810)	-	1.0	17.4	77.8	3.8	20.7
2000円代	(644)	-	0.3	19.3	77.2	3.3	20.6
3000円代	(141)	-	1.4	24.8	68.8	5.0	20.4
4000円代	(27)	-	-	29.6	63.0	7.4	20.6
5000円以上	(130)	0.8	-	20.8	73.1	5.4	20.7

【従業員票(マッチング)・クロス表】

Q4 a. 仕事の範囲や目標がはっきりしている

	計 (n)	当てはまる	やや当てはまる	あまり当てはまらない	当てはまらない
計	(5015)	36.1	49.5	12.1	2.3
F1 【企業】業種					
建設業	(453)	43.7	44.2	10.4	1.8
製造業	(1105)	34.6	51.4	11.3	2.7
電気・ガス・熱供給・水道業	(26)	30.8	50.0	11.5	7.7
情報通信業	(145)	38.6	53.1	6.2	2.1
運輸業・郵便業	(304)	38.8	47.0	11.2	3.0
卸売業、小売業	(732)	35.5	49.6	12.7	2.2
金融業、保険業	(160)	38.1	45.0	14.4	2.5
不動産業、物品賃貸業	(83)	33.7	43.4	20.5	2.4
学術研究、専門・技術サービス業	(99)	39.4	50.5	8.1	2.0
宿泊業、飲食サービス業	(198)	37.9	46.0	13.6	2.5
生活関連サービス業、娯楽業	(142)	38.0	51.4	9.2	1.4
教育、学習支援業	(167)	34.1	49.1	13.2	3.6
医療・福祉	(173)	38.7	48.6	11.0	1.7
その他サービス業	(1228)	33.2	51.2	13.6	2.0
F2 【企業】従業員数					
1～29人	(509)	47.5	39.5	10.0	2.9
30～99人	(1053)	39.4	46.7	10.9	2.9
100～299人	(1218)	34.6	52.0	11.9	1.6
300～499人	(702)	32.3	50.0	14.7	3.0
500～999人	(679)	35.1	50.5	12.7	1.8
1000人以上	(854)	31.4	54.0	12.5	2.1
F1 性別					
男性	(2993)	36.8	48.8	12.3	2.2
女性	(1977)	35.3	50.6	11.7	2.4
F2 年齢					
10歳代	(17)	35.3	58.8	5.9	-
20歳代	(792)	29.9	50.5	16.8	2.8
30歳代	(1456)	30.7	54.4	12.5	2.4
40歳代	(1554)	35.9	50.0	11.8	2.3
50歳代	(842)	45.4	44.5	8.6	1.5
60歳以上	(287)	54.7	34.8	8.4	2.1
F3 最終学歴					
中学校卒	(42)	57.1	33.3	2.4	7.1
高等学校卒	(1489)	41.0	44.7	12.0	2.2
専修・各種学校卒	(458)	38.0	47.8	10.7	3.5
短大・高専卒	(557)	33.4	53.5	11.5	1.6
四年制大学卒	(2260)	33.5	51.9	12.7	1.9
大学院以上	(140)	27.1	55.0	12.9	5.0
F4 配偶者の有無					
いる	(2991)	39.1	47.6	11.3	2.0
いない	(1966)	31.8	52.2	13.4	2.6
F4付問 配偶者の仕事の有無					
有職	(2150)	39.0	47.6	11.5	1.9
無職	(820)	39.3	47.8	10.7	2.2
F5 同居している子供(複数回答)					
3歳未満	(466)	34.8	51.5	11.4	2.4
3歳以上、小学校就学前	(535)	34.6	50.1	13.5	1.9
小学生	(808)	37.1	49.0	11.6	2.2
中学生	(493)	35.3	49.3	13.0	2.4
中学生以下の子どもはいない	(2920)	35.6	50.4	11.7	2.3
F6 介護・介助が必要な家族(複数回答)					
いる(同居している)	(272)	33.5	51.5	13.6	1.5
いる(別居している)	(377)	39.0	43.8	14.1	3.2
いない	(4303)	36.2	49.9	11.7	2.2
F7 (1)現在の健康状態					
非常に健康である	(1227)	46.9	41.2	10.1	1.7
まあ健康である	(2589)	34.5	52.2	11.5	1.8
やや不調である	(551)	29.9	50.5	15.1	4.5
非常に不調である	(37)	32.4	40.5	16.2	10.8
健康とも不調ともいえない	(565)	26.4	54.9	15.9	2.8
F7 (2)健康上、就業時間などの一定の配慮					
必要である	(1471)	34.7	50.0	12.4	3.0
特に必要ない	(3474)	36.8	49.2	12.0	2.0
F8 就業形態					
正社員	(4344)	35.4	50.5	12.2	2.0
出向社員	(47)	38.3	44.7	6.4	10.6
契約社員	(161)	31.1	54.7	11.8	2.5
嘱託社員	(94)	50.0	39.4	8.5	2.1
パートタイム社員	(217)	46.5	37.8	10.6	5.1
派遣社員	(38)	42.1	36.8	18.4	2.6
その他	(54)	40.7	35.2	20.4	3.7

	計 (n)	当てはまる	やや当てはまる	あまり当てはまらない	当てはまらない
計	(5015)	36.1	49.5	12.1	2.3
F9 仕事・職種					
総務・人事・経理	(2392)	34.7	50.8	12.5	2.0
一般事務・受付・秘書	(826)	34.9	48.9	13.3	2.9
営業・販売	(526)	41.1	47.3	9.7	1.9
接客サービス	(199)	42.7	43.7	11.1	2.5
事務系専門職	(91)	30.8	53.8	14.3	1.1
技術系専門職	(305)	33.1	52.5	12.1	2.3
医療・教育関係の専門職	(114)	48.2	40.4	8.8	2.6
現場管理・監督	(189)	37.6	47.6	13.2	1.6
製造・建設の作業	(207)	39.1	51.2	6.8	2.9
輸送・運転	(66)	39.4	37.9	19.7	3.0
警備・清掃	(18)	33.3	44.4	16.7	5.6
F10 役職					
一般社員	(2685)	34.6	50.3	12.5	2.5
係長・主任	(1049)	31.3	55.0	12.2	1.5
課長クラス	(762)	39.4	47.2	11.5	1.8
部長クラス	(301)	50.2	38.5	9.3	2.0
その他(役員等)	(150)	53.3	31.3	10.7	4.7
F11 勤続年数					
1年未満	(60)	28.3	56.7	11.7	3.3
1年～5年	(1442)	34.2	48.9	14.6	2.4
6年～10年	(1118)	32.6	53.5	11.8	2.1
11年～20年	(1322)	36.7	48.7	11.8	2.8
21年～30年	(710)	38.2	49.6	10.4	1.8
31年～40年	(261)	52.5	41.4	5.7	0.4
41年超	(35)	57.1	31.4	11.4	-
F12 労働組合の有無					
ある	(1981)	34.5	50.9	12.6	2.0
ない	(2699)	37.5	48.6	11.6	2.3
わからない	(250)	36.0	47.2	13.2	3.6
F13 昨年の税込み年収					
100万円未満	(123)	42.3	41.5	13.0	3.3
100万円以上200万円未満	(400)	36.0	45.0	14.8	4.3
200万円以上300万円未満	(956)	34.8	49.4	13.1	2.7
300万円以上400万円未満	(1018)	33.4	52.2	12.5	2.0
400万円以上500万円未満	(924)	34.2	51.2	12.7	1.9
500万円以上600万円未満	(648)	36.4	51.1	10.3	2.2
600万円以上700万円未満	(348)	40.8	48.6	9.5	1.1
700万円以上800万円未満	(222)	34.2	53.6	11.3	0.9
800万円以上900万円未満	(109)	54.1	37.6	6.4	1.8
900万円以上1000万円未満	(57)	49.1	43.9	7.0	-
1000万円以上1500万円未満	(74)	50.0	29.7	17.6	2.7
1500万円以上2000万円未満	(8)	75.0	25.0	-	-
2000万円以上	(3)	66.7	33.3	-	-
F14 賃金形態					
時給制	(285)	44.2	39.3	11.2	5.3
日給制	(78)	34.6	51.3	11.5	2.6
日給月給制	(498)	32.9	53.0	11.0	3.0
月給制	(3938)	35.8	49.9	12.3	1.9
その他	(129)	43.4	40.3	12.4	3.9
F14 賃金形態 時給換算金額					
700円未満	(22)	22.7	40.9	31.8	4.5
700円代	(100)	38.0	43.0	17.0	2.0
800円代	(188)	31.4	49.5	12.2	6.9
900円代	(198)	32.3	52.5	11.1	4.0
1000～1499円	(1161)	33.5	50.9	13.2	2.4
1500～1999円	(810)	35.7	50.0	13.3	1.0
2000円代	(647)	35.5	52.7	9.6	2.2
3000円代	(142)	54.2	37.3	7.7	0.7
4000円代	(27)	59.3	37.0	-	3.7
5000円以上	(132)	37.9	47.7	12.1	2.3

【従業員票(マッチング)・クロス表】

Q4 b. 自分で仕事のペースや手順を変えられる

	計 (n)	当てはまる	やや当てはまる	あまり当てはまらない	当てはまらない
計	(5030)	33.2	47.8	14.8	4.2
F1 【企業】業種					
建設業	(458)	36.9	44.1	15.1	3.9
製造業	(1109)	30.4	50.4	15.0	4.2
電気・ガス・熱供給・水道業	(25)	28.0	52.0	16.0	4.0
情報通信業	(145)	34.5	52.4	9.7	3.4
運輸業・郵便業	(306)	39.2	39.9	17.3	3.6
卸売業、小売業	(735)	35.2	49.7	12.0	3.1
金融業、保険業	(159)	31.4	44.7	19.5	4.4
不動産業、物品賃貸業	(84)	42.9	44.0	8.3	4.8
学術研究、専門・技術サービス業	(98)	26.5	56.1	11.2	6.1
宿泊業、飲食サービス業	(198)	35.9	40.9	17.2	6.1
生活関連サービス業、娯楽業	(143)	32.9	46.2	16.1	4.9
教育、学習支援業	(167)	29.9	55.7	11.4	3.0
医療・福祉	(175)	34.3	45.1	13.7	6.9
その他サービス業	(1228)	31.5	47.5	16.5	4.5
F2 【企業】従業員数					
1～29人	(516)	41.5	38.6	13.6	6.4
30～99人	(1057)	35.3	44.0	15.5	5.2
100～299人	(1221)	32.2	50.3	13.5	4.0
300～499人	(700)	33.1	47.6	16.0	3.3
500～999人	(679)	28.7	52.3	14.9	4.1
1000人以上	(857)	30.6	50.9	15.6	2.9
F1 性別					
男性	(2998)	32.1	47.6	15.9	4.5
女性	(1986)	35.1	47.9	13.0	4.0
F2 年齢					
10歳代	(17)	41.2	29.4	23.5	5.9
20歳代	(794)	30.0	45.2	19.0	5.8
30歳代	(1460)	31.0	48.0	17.1	3.8
40歳代	(1557)	31.6	50.7	13.6	4.2
50歳代	(845)	36.6	48.4	11.4	3.7
60歳以上	(289)	52.2	37.0	6.2	4.5
F3 最終学歴					
中学校卒	(43)	46.5	32.6	16.3	4.7
高等学校卒	(1499)	35.8	44.0	15.1	5.1
専修・各種学校卒	(457)	30.0	49.7	13.8	6.6
専修・高専卒	(560)	32.0	51.6	12.7	3.8
四年制大学卒	(2261)	32.5	49.5	14.9	3.1
大学院以上	(141)	31.2	41.8	20.6	6.4
F4 配偶者の有無					
いる	(3000)	35.7	47.4	13.4	3.5
いない	(1970)	29.6	48.3	16.6	5.4
F4付問 配偶者の仕事の有無					
有職	(2156)	35.5	48.1	13.0	3.4
無職	(822)	36.3	45.5	14.5	3.8
F5 同居している子供(複数回答)					
3歳未満	(467)	33.2	47.1	16.1	3.6
3歳以上、小学校就学前	(537)	31.3	50.5	15.6	2.6
小学生	(812)	31.9	51.5	13.3	3.3
中学生	(492)	33.5	47.6	13.8	5.1
中学生以下の子どもはいない	(2928)	33.5	47.5	14.5	4.5
F6 介護・介助が必要な家族(複数回答)					
いる(同居している)	(274)	29.2	52.6	14.6	3.6
いる(別居している)	(378)	35.7	45.5	13.2	5.6
いない	(4315)	33.5	47.6	14.8	4.1
F7 (1)現在の健康状態					
非常に健康である	(1232)	41.6	42.5	12.4	3.4
まあ健康である	(2596)	31.8	49.1	15.4	3.7
やや不調である	(552)	27.0	50.2	14.7	8.2
非常に不調である	(38)	39.5	39.5	10.5	10.5
健康とも不調ともいえない	(565)	27.8	51.0	17.2	4.1
F7 (2)健康上、就業時間などの一定の配慮					
必要である	(1477)	31.6	48.1	15.2	5.1
特に必要ない	(3482)	34.1	47.5	14.5	3.9
F8 就業形態					
正社員	(4356)	32.8	48.3	14.9	3.9
出向社員	(47)	40.4	44.7	10.6	4.3
契約社員	(162)	29.6	47.5	17.9	4.9
嘱託社員	(93)	46.2	40.9	9.7	3.2
パートタイム社員	(219)	37.9	40.6	13.7	7.8
派遣社員	(38)	34.2	39.5	18.4	7.9
その他	(54)	35.2	51.9	5.6	7.4

	計 (n)	当てはまる	やや当てはまる	あまり当てはまらない	当てはまらない
計	(5030)	33.2	47.8	14.8	4.2
F9 仕事・職種					
総務・人事・経理	(2397)	35.8	49.5	12.1	2.7
一般事務・受付・秘書	(829)	34.1	47.9	14.6	3.4
営業・販売	(529)	35.3	48.0	13.8	2.8
接客サービス	(199)	27.1	41.2	23.1	8.5
事務系専門職	(91)	31.9	51.6	14.3	2.2
技術系専門職	(305)	28.5	47.5	17.4	6.6
医療・教育関係の専門職	(114)	28.9	49.1	13.2	8.8
現場管理・監督	(191)	28.3	51.3	15.2	5.2
製造・建設の作業	(207)	20.8	31.9	30.4	16.9
輸送・運転	(66)	30.3	31.8	30.3	7.6
警備・清掃	(18)	16.7	33.3	22.2	27.8
F10 役職					
一般社員	(2694)	31.6	46.4	16.8	5.2
係長・主任	(1051)	30.1	52.8	13.7	3.4
課長クラス	(761)	34.4	49.1	13.0	3.4
部長クラス	(304)	44.1	43.8	9.9	2.3
その他(役員等)	(150)	58.0	36.0	4.7	1.3
F11 勤続年数					
1年未満	(60)	28.3	40.0	23.3	8.3
1年～5年	(1448)	31.9	46.1	16.7	5.3
6年～10年	(1118)	34.0	46.9	15.3	3.8
11年～20年	(1328)	31.6	50.5	13.8	4.2
21年～30年	(711)	34.2	51.1	11.4	3.4
31年～40年	(261)	42.1	42.5	13.0	2.3
41年超	(36)	55.6	38.9	5.6	-
F12 労働組合の有無					
ある	(1985)	30.2	51.2	14.9	3.7
ない	(2708)	36.0	45.7	14.0	4.3
わからない	(251)	29.1	43.4	19.9	7.6
F13 昨年の税込み年収					
100万円未満	(124)	37.1	34.7	16.9	11.3
100万円以上200万円未満	(401)	35.4	43.4	15.0	6.2
200万円以上300万円未満	(961)	33.6	45.3	15.8	5.3
300万円以上400万円未満	(1016)	32.0	48.6	15.2	4.2
400万円以上500万円未満	(929)	31.3	49.7	15.4	3.6
500万円以上600万円未満	(651)	29.6	53.0	13.5	3.8
600万円以上700万円未満	(348)	34.8	49.4	13.8	2.0
700万円以上800万円未満	(222)	34.2	52.7	10.8	2.3
800万円以上900万円未満	(110)	42.7	44.5	10.9	1.8
900万円以上1000万円未満	(57)	42.1	47.4	8.8	1.8
1000万円以上1500万円未満	(74)	47.3	40.5	9.5	2.7
1500万円以上2000万円未満	(8)	100.0	-	-	-
2000万円以上	(3)	100.0	-	-	-
F14 賃金形態					
時給制	(288)	37.8	41.0	14.2	6.9
日給制	(78)	23.1	56.4	14.1	6.4
日給月給制	(502)	30.5	46.8	17.9	4.8
月給制	(3944)	33.4	48.1	14.5	4.0
その他	(129)	39.5	45.7	11.6	3.1
F14 賃金形態 時給換算金額					
700円未満	(23)	30.4	39.1	17.4	13.0
700円代	(101)	30.7	38.6	20.8	9.9
800円代	(188)	34.6	47.9	12.8	4.8
900円代	(198)	36.4	41.4	18.2	4.0
1000～1499円	(1164)	32.0	45.9	16.8	5.3
1500～1999円	(814)	32.2	50.7	14.5	2.6
2000円代	(646)	28.5	53.7	14.7	3.1
3000円代	(141)	45.4	43.3	10.6	0.7
4000円代	(27)	51.9	37.0	7.4	3.7
5000円以上	(133)	36.1	46.6	12.8	4.5

【従業員票(マッチング)・クロス表】

Q4 c. 一人でこなせる仕事が多い

	計 (n)	当てはまる	やや当てはまる	あまり当てはまらない	当てはまらない
計	(5016)	26.4	46.9	21.5	5.3
F1 【企業】業種					
建設業	(456)	26.3	44.1	22.1	7.5
製造業	(1105)	25.4	48.1	22.1	4.4
電気・ガス・熱供給・水道業	(26)	26.9	57.7	7.7	7.7
情報通信業	(145)	24.8	52.4	17.2	5.5
運輸業・郵便業	(305)	31.5	48.2	16.4	3.9
卸売業、小売業	(731)	25.9	49.0	21.2	4.0
金融業、保険業	(160)	21.9	50.0	21.9	6.3
不動産業、物品賃貸業	(83)	38.6	39.8	18.1	3.6
学術研究、専門・技術サービス業	(99)	19.2	49.5	27.3	4.0
宿泊業、飲食サービス業	(199)	32.7	40.2	19.6	7.5
生活関連サービス業、娯楽業	(143)	25.9	47.6	19.6	7.0
教育、学習支援業	(167)	25.1	47.3	26.3	1.2
医療・福祉	(173)	27.2	45.1	20.8	6.9
その他サービス業	(1224)	25.8	45.5	22.5	6.2
F2 【企業】従業員数					
1～29人	(509)	35.6	41.1	16.5	6.9
30～99人	(1056)	29.8	45.4	18.5	6.3
100～299人	(1218)	26.8	48.9	19.1	5.2
300～499人	(702)	25.6	49.6	20.7	4.1
500～999人	(678)	22.1	46.3	26.5	5.0
1000人以上	(853)	19.9	47.6	28.0	4.5
F1 性別					
男性	(2992)	23.4	47.1	23.1	6.4
女性	(1979)	30.9	46.5	19.0	3.6
F2 年齢					
10歳代	(17)	11.8	47.1	35.3	5.9
20歳代	(794)	22.0	44.1	27.6	6.3
30歳代	(1457)	24.1	49.1	22.1	4.7
40歳代	(1551)	26.3	47.6	20.8	5.3
50歳代	(843)	27.8	48.2	18.9	5.2
60歳以上	(287)	47.4	37.3	10.1	5.2
F3 最終学歴					
中学校卒	(42)	23.8	52.4	11.9	11.9
高等学校卒	(1496)	29.3	45.0	19.7	5.9
専修・各種学校卒	(455)	28.6	48.8	16.5	6.2
短大・高専卒	(558)	28.0	48.2	18.6	5.2
四年制大学卒	(2256)	23.8	47.6	24.2	4.4
大学院以上	(140)	23.6	44.3	25.7	6.4
F4 配偶者の有無					
いる	(2988)	28.6	45.1	21.0	5.3
いない	(1969)	23.0	49.5	22.3	5.2
F4付問 配偶者の仕事の有無					
有職	(2148)	29.4	45.3	20.2	5.1
無職	(818)	26.5	44.5	23.0	6.0
F5 同居している子供(複数回答)					
3歳未満	(465)	22.8	47.3	23.7	6.2
3歳以上、小学校就学前	(535)	23.7	48.4	23.4	4.5
小学生	(808)	25.7	47.2	23.1	4.0
中学生	(491)	26.3	44.4	24.2	5.1
中学生以下の子どもはいない	(2921)	27.2	46.9	20.7	5.2
F6 介護・介助が必要な家族(複数回答)					
いる(同居している)	(273)	25.3	53.8	16.1	4.8
いる(別居している)	(375)	29.6	45.6	19.5	5.3
いない	(4305)	26.2	46.5	22.0	5.3
F7(1)現在の健康状態					
非常に健康である	(1230)	31.4	44.6	19.1	4.9
まあ健康である	(2589)	24.6	47.5	22.9	4.9
やや不調である	(550)	25.6	49.5	18.5	6.4
非常に不調である	(38)	34.2	36.8	21.1	7.9
健康とも不調ともいえない	(563)	23.8	47.2	22.6	6.4
F7(2)健康上、就業時間などの一定の配慮					
必要である	(1469)	26.8	44.9	22.0	6.4
特に必要ない	(3477)	26.3	47.7	21.1	4.8
F8 就業形態					
正社員	(4348)	25.4	47.3	22.2	5.1
出向社員	(47)	21.3	53.2	21.3	4.3
契約社員	(160)	28.1	50.6	16.3	5.0
嘱託社員	(94)	42.6	39.4	13.8	4.3
パートタイム社員	(218)	36.2	44.0	12.4	7.3
派遣社員	(38)	28.9	39.5	18.4	13.2
その他	(52)	36.5	32.7	23.1	7.7

	計 (n)	当てはまる	やや当てはまる	あまり当てはまらない	当てはまらない
計	(5016)	26.4	46.9	21.5	5.3
F9 仕事・職種					
総務・人事・経理	(2392)	28.7	48.2	19.7	3.4
一般事務・受付・秘書	(830)	29.6	47.1	20.1	3.1
営業・販売	(527)	22.2	46.9	25.4	5.5
接客サービス	(197)	19.8	41.6	25.4	13.2
事務系専門職	(91)	29.7	45.1	22.0	3.3
技術系専門職	(303)	22.1	46.2	25.4	6.3
医療・教育関係の専門職	(113)	27.4	40.7	23.9	8.0
現場管理・監督	(191)	13.1	48.7	25.7	12.6
製造・建設の作業	(207)	20.3	39.1	24.2	16.4
輸送・運転	(66)	31.8	47.0	15.2	6.1
警備・清掃	(18)	27.8	55.6	-	16.7
F10 役職					
一般社員	(2686)	27.2	46.5	21.1	5.2
係長・主任	(1048)	24.4	51.0	20.1	4.5
課長クラス	(762)	24.0	45.5	24.9	5.5
部長クラス	(303)	26.1	40.6	25.1	8.3
その他(役員等)	(149)	37.6	45.6	13.4	3.4
F11 勤続年数					
1年未満	(60)	25.0	33.3	28.3	13.3
1年～5年	(1445)	24.7	46.5	22.4	6.4
6年～10年	(1115)	27.0	48.4	20.4	4.1
11年～20年	(1328)	27.0	47.6	20.6	4.8
21年～30年	(709)	25.8	47.0	22.6	4.7
31年～40年	(257)	31.1	42.0	21.4	5.4
41年超	(36)	33.3	55.6	8.3	2.8
F12 労働組合の有無					
ある	(1980)	23.1	48.2	23.7	4.9
ない	(2701)	28.9	46.9	19.1	5.1
わからない	(250)	26.8	35.6	28.4	9.2
F13 昨年の税込み年収					
100万円未満	(123)	30.9	41.5	18.7	8.9
100万円以上200万円未満	(400)	32.3	43.8	17.3	6.8
200万円以上300万円未満	(960)	29.4	44.2	20.8	5.6
300万円以上400万円未満	(1019)	27.1	49.0	20.3	3.6
400万円以上500万円未満	(919)	25.4	49.7	20.8	4.1
500万円以上600万円未満	(649)	24.3	48.5	21.6	5.5
600万円以上700万円未満	(347)	21.9	50.1	22.8	5.2
700万円以上800万円未満	(223)	22.0	47.1	25.1	5.8
800万円以上900万円未満	(110)	24.5	39.1	30.9	5.5
900万円以上1000万円未満	(57)	10.5	49.1	35.1	5.3
1000万円以上1500万円未満	(74)	25.7	36.5	29.7	8.1
1500万円以上2000万円未満	(8)	25.0	12.5	25.0	37.5
2000万円以上	(3)	100.0	-	-	-
F14 賃金形態					
時給制	(287)	33.8	44.6	13.6	8.0
日給制	(78)	23.1	52.6	16.7	7.7
日給月給制	(502)	24.5	51.4	19.5	4.6
月給制	(3935)	26.0	46.6	22.3	5.1
その他	(128)	29.7	39.1	24.2	7.0
F14 賃金形態 時給換算金額					
700円未満	(23)	26.1	30.4	34.8	8.7
700円代	(100)	22.0	53.0	18.0	7.0
800円代	(187)	31.0	44.4	19.8	4.8
900円代	(198)	28.8	42.9	20.2	8.1
1000～1499円	(1164)	28.4	45.1	21.0	5.5
1500～1999円	(811)	25.9	52.8	17.6	3.7
2000円代	(644)	22.4	46.7	25.3	5.6
3000円代	(142)	26.8	38.7	31.0	3.5
4000円代	(27)	18.5	40.7	37.0	3.7
5000円以上	(133)	33.1	35.3	26.3	5.3

【従業員票(マッチング)・クロス表】

Q4 d. 取引先や顧客の対応が多い

	計 (n)	当てはまる	やや当てはまる	あまり当てはまらない	当てはまらない
計	(5016)	15.5	26.0	34.9	23.6
F1 【企業】業種					
建設業	(456)	12.3	28.1	36.8	22.8
製造業	(1108)	13.8	22.3	35.6	28.2
電気・ガス・熱供給・水道業	(26)	7.7	38.5	26.9	26.9
情報通信業	(145)	19.3	31.7	27.6	21.4
運輸業・郵便業	(304)	14.5	30.6	33.2	21.7
卸売業、小売業	(731)	20.4	28.7	34.3	16.6
金融業、保険業	(160)	12.5	16.3	40.6	30.6
不動産業、物品賃貸業	(83)	20.5	36.1	19.3	24.1
学術研究、専門・技術サービス業	(99)	27.3	29.3	25.3	18.2
宿泊業、飲食サービス業	(199)	21.1	29.6	27.6	21.6
生活関連サービス業、娯楽業	(143)	18.9	27.3	35.0	18.9
教育、学習支援業	(167)	9.0	23.4	32.3	35.3
医療・福祉	(171)	18.7	30.4	28.1	22.8
その他サービス業	(1224)	13.4	24.2	38.8	23.6
F2 【企業】従業員数					
1～29人	(513)	21.2	32.9	26.9	18.9
30～99人	(1052)	19.2	30.5	30.7	19.6
100～299人	(1216)	15.6	28.0	36.6	19.8
300～499人	(703)	15.2	22.9	37.3	24.6
500～999人	(677)	13.9	21.3	37.7	27.2
1000人以上	(855)	8.7	19.8	38.2	33.3
F1 性別					
男性	(2995)	17.6	26.9	34.2	21.2
女性	(1975)	12.3	24.5	35.7	27.4
F2 年齢					
10歳代	(17)	23.5	29.4	23.5	23.5
20歳代	(791)	15.7	22.0	34.0	28.3
30歳代	(1456)	16.2	25.4	35.7	22.7
40歳代	(1554)	15.6	27.0	36.5	21.0
50歳代	(843)	14.5	27.6	33.9	24.0
60歳以上	(287)	12.9	29.3	27.2	30.7
F3 最終学歴					
中学校卒	(42)	16.7	38.1	9.5	35.7
高等学校卒	(1493)	16.0	28.5	32.3	23.2
専修・各種学校卒	(455)	15.2	28.4	35.2	21.3
短大・高专卒	(560)	12.0	23.9	38.2	25.9
四年制大学卒	(2257)	15.8	24.2	36.1	23.9
大学院以上	(140)	18.6	22.9	35.7	22.9
F4 配偶者の有無					
いる	(2990)	16.1	27.8	34.1	22.0
いない	(1966)	14.6	23.2	36.0	26.2
F4付問 配偶者の仕事の有無					
有職	(2148)	15.2	27.9	35.3	21.6
無職	(820)	18.2	27.6	31.1	23.2
F5 同居している子供(複数回答)					
3歳未満	(465)	17.6	24.1	33.8	24.5
3歳以上、小学校就学前	(535)	16.1	27.3	35.3	21.3
小学生	(809)	13.8	28.8	35.5	21.9
中学生	(490)	16.3	28.6	34.5	20.6
中学生以下の子どもはいない	(2920)	15.2	25.1	34.8	24.9
F6 介護・介助が必要な家族(複数回答)					
いる(同居している)	(273)	17.9	28.6	33.7	19.8
いる(別居している)	(376)	18.4	25.0	33.5	23.1
いない	(4302)	15.0	25.8	35.1	24.1
F7(1)現在の健康状態					
非常に健康である	(1229)	15.5	26.4	32.9	25.2
まあ健康である	(2586)	14.8	26.5	35.5	23.2
やや不調である	(553)	18.6	24.2	33.3	23.9
非常に不調である	(38)	28.9	21.1	18.4	31.6
健康とも不調ともいえない	(563)	14.4	24.7	38.7	22.2
F7(2)健康上、就業時間などの一定の配慮					
必要である	(1470)	18.8	25.5	34.8	21.0
特に必要ない	(3476)	14.1	26.2	34.7	24.9
F8 就業形態					
正社員	(4347)	16.1	26.0	35.3	22.5
出向社員	(47)	10.6	31.9	29.8	27.7
契約社員	(159)	6.9	27.0	37.1	28.9
嘱託社員	(93)	12.9	24.7	30.1	32.3
パートタイム社員	(219)	11.0	23.3	29.7	36.1
派遣社員	(38)	13.2	21.1	26.3	39.5
その他	(53)	13.2	26.4	34.0	26.4

	計 (n)	当てはまる	やや当てはまる	あまり当てはまらない	当てはまらない
計	(5016)	15.5	26.0	34.9	23.6
F9 仕事・職種					
総務・人事・経理	(2390)	5.3	21.0	43.1	30.6
一般事務・受付・秘書	(830)	14.9	34.8	32.5	17.7
営業・販売	(529)	53.1	30.8	11.2	4.9
接客サービス	(196)	41.8	26.0	19.4	12.8
事務系専門職	(91)	20.9	19.8	31.9	27.5
技術系専門職	(305)	16.7	29.2	37.4	16.7
医療・教育関係の専門職	(111)	23.4	23.4	24.3	28.8
現場管理・監督	(190)	18.4	35.3	32.6	13.7
製造・建設の作業	(207)	5.8	15.9	32.4	45.9
輸送・運転	(66)	10.6	40.9	36.4	12.1
警備・清掃	(18)	5.6	50.0	16.7	27.8
F10 役職					
一般社員	(2686)	13.5	23.8	35.7	27.1
係長・主任	(1048)	15.8	26.2	37.6	20.3
課長クラス	(761)	16.6	28.1	34.3	21.0
部長クラス	(303)	21.8	37.3	27.4	13.5
その他(役員等)	(149)	30.9	30.9	18.8	19.5
F11 勤続年数					
1年未満	(60)	10.0	23.3	30.0	36.7
1年～5年	(1439)	14.5	23.3	35.8	26.5
6年～10年	(1116)	17.2	28.0	35.0	19.8
11年～20年	(1328)	15.4	27.2	34.5	22.9
21年～30年	(710)	15.6	25.9	35.4	23.1
31年～40年	(259)	15.4	25.9	32.0	26.6
41年超	(36)	13.9	33.3	25.0	27.8
F12 労働組合の有無					
ある	(1982)	11.5	21.9	38.4	28.1
ない	(2700)	18.1	28.5	32.9	20.6
わからない	(249)	19.3	30.9	26.9	22.9
F13 昨年の税込み年収					
100万円未満	(122)	12.3	18.9	27.9	41.0
100万円以上200万円未満	(402)	11.2	26.6	34.1	28.1
200万円以上300万円未満	(958)	15.9	26.7	33.4	24.0
300万円以上400万円未満	(1014)	14.1	25.0	37.1	23.8
400万円以上500万円未満	(925)	17.3	25.5	37.3	19.9
500万円以上600万円未満	(649)	16.3	25.6	35.4	22.7
600万円以上700万円未満	(347)	16.7	28.0	33.1	22.2
700万円以上800万円未満	(222)	14.4	27.9	35.6	22.1
800万円以上900万円未満	(110)	20.9	31.8	25.5	21.8
900万円以上1000万円未満	(57)	10.5	29.8	33.3	26.3
1000万円以上1500万円未満	(74)	13.5	21.6	31.1	33.8
1500万円以上2000万円未満	(8)	50.0	12.5	12.5	25.0
2000万円以上	(3)	66.7	-	-	33.3
F14 賃金形態					
時給制	(286)	9.8	23.1	30.1	37.1
日給制	(77)	9.1	26.0	31.2	33.8
日給月給制	(499)	12.6	25.7	35.3	26.5
月給制	(3940)	16.0	26.0	35.5	22.5
その他	(128)	25.8	29.7	26.6	18.0
F14 賃金形態 時給換算金額					
700円未満	(22)	13.6	31.8	36.4	18.2
700円代	(100)	18.0	20.0	32.0	30.0
800円代	(188)	10.1	26.6	30.3	33.0
900円代	(197)	13.7	23.4	39.1	23.9
1000～1499円	(1161)	15.9	25.2	34.6	24.3
1500～1999円	(812)	13.9	23.4	38.8	23.9
2000円代	(647)	14.7	26.0	35.1	24.3
3000円代	(142)	18.3	28.9	29.6	23.2
4000円代	(27)	7.4	25.9	55.6	11.1
5000円以上	(133)	17.3	23.3	30.8	28.6

【従業員票(マッチング)・クロス表】

G4 e. 社内の他の部門との連携・調整が多い

	計 (n)	当てはまる	やや当てはまる	あまり当てはまらない	当てはまらない
計	(5021)	27.3	43.1	21.5	8.1
F1【企業】業種					
建設業	(457)	23.6	40.9	24.5	10.9
製造業	(1109)	31.4	43.9	17.7	7.0
電気・ガス・熱供給・水道業	(26)	19.2	50.0	19.2	11.5
情報通信業	(145)	32.4	37.2	22.8	7.6
運輸業・郵便業	(305)	23.6	40.3	24.9	11.1
卸売業、小売業	(733)	27.4	46.0	20.9	5.7
金融業、保険業	(159)	26.4	42.1	27.7	3.8
不動産業、物品賃貸業	(83)	30.1	31.3	24.1	14.5
学術研究、専門・技術サービス業	(99)	16.2	35.4	31.3	17.2
宿泊業、飲食サービス業	(198)	30.8	45.5	12.6	11.1
生活関連サービス業、娯楽業	(143)	27.3	38.5	21.0	13.3
教育、学習支援業	(167)	24.0	46.7	21.0	8.4
医療・福祉	(173)	36.4	32.4	19.1	12.1
その他サービス業	(1224)	24.9	45.3	23.4	6.4
F2【企業】従業員数					
1～29人	(512)	16.6	31.3	30.5	21.7
30～99人	(1056)	25.3	40.5	24.0	10.2
100～299人	(1220)	27.3	47.1	19.7	5.9
300～499人	(702)	26.9	46.3	21.1	5.7
500～999人	(676)	32.2	43.6	19.5	4.6
1000人以上	(855)	32.7	44.3	17.7	5.3
F1 性別					
男性	(2995)	30.8	44.4	18.6	6.2
女性	(1980)	22.0	40.8	26.2	11.1
F2 年齢					
10歳代	(17)	17.6	47.1	29.4	5.9
20歳代	(794)	30.7	38.3	23.2	7.8
30歳代	(1457)	28.1	43.8	21.6	6.5
40歳代	(1555)	26.8	45.0	20.5	7.7
50歳代	(847)	26.3	44.6	20.9	8.1
60歳以上	(284)	18.7	35.6	25.4	20.4
F3 最終学歴					
中学校卒	(42)	28.6	16.7	23.8	31.0
高等学校卒	(1492)	21.4	41.2	25.0	12.4
専修・各種学校卒	(457)	24.1	43.1	22.8	10.1
短大・高専卒	(560)	22.0	45.0	25.0	8.0
四年制大学卒	(2260)	32.7	44.1	18.5	4.7
大学院以上	(140)	32.1	42.1	19.3	6.4
F4 配偶者の有無					
いる	(2990)	28.8	42.6	20.5	8.0
いない	(1971)	24.9	43.7	23.1	8.4
F4付問 配偶者の仕事の有無					
有職	(2147)	27.8	42.2	21.7	8.3
無職	(821)	31.7	43.2	17.9	7.2
F5 同居している子供(複数回答)					
3歳未満	(466)	29.8	40.1	23.2	6.9
3歳以上、小学校就学前	(535)	28.0	43.4	22.2	6.4
小学生	(809)	27.6	45.2	20.5	6.7
中学生	(492)	26.8	42.5	22.8	7.9
中学生以下の子どもはいない	(2921)	27.0	43.1	21.7	8.3
F6 介護・介助が必要な家族(複数回答)					
いる(同居している)	(272)	26.5	45.2	18.8	9.6
いる(別居している)	(378)	31.7	43.7	18.8	5.8
いない	(4306)	26.8	42.8	22.1	8.3
F7(1)現在の健康状態					
非常に健康である	(1231)	29.2	40.6	20.9	9.3
まあ健康である	(2590)	26.4	44.0	22.2	7.4
やや不調である	(551)	27.6	43.2	20.9	8.3
非常に不調である	(38)	36.8	39.5	13.2	10.5
健康とも不調ともいえない	(564)	25.5	44.0	21.6	8.9
F7(2)健康上、就業時間などの一定の配慮					
必要である	(1473)	30.5	40.8	21.2	7.5
特に必要ない	(3476)	25.9	43.8	21.8	8.5
F8 就業形態					
正社員	(4352)	28.9	43.7	20.6	6.7
出向社員	(47)	21.3	40.4	36.2	2.1
契約社員	(160)	16.9	45.0	28.8	9.4
嘱託社員	(92)	19.6	43.5	23.9	13.0
パートタイム社員	(219)	9.1	30.1	30.6	30.1
派遣社員	(38)	23.7	36.8	26.3	13.2
その他	(53)	17.0	34.0	24.5	24.5

	計 (n)	当てはまる	やや当てはまる	あまり当てはまらない	当てはまらない
計	(5021)	27.3	43.1	21.5	8.1
F9 仕事・職種					
総務・人事・経理	(2391)	28.7	45.8	20.3	5.1
一般事務・受付・秘書	(828)	20.4	47.0	23.9	8.7
営業・販売	(530)	31.9	40.9	20.6	6.6
接客サービス	(198)	28.3	30.3	28.3	13.1
事務系専門職	(91)	47.3	33.0	16.5	3.3
技術系専門職	(305)	28.2	41.6	20.0	10.2
医療・教育関係の専門職	(113)	32.7	36.3	14.2	16.8
現場管理・監督	(191)	29.3	38.2	23.6	8.9
製造・建設の作業	(207)	15.9	32.4	22.7	29.0
輸送・運転	(66)	7.6	27.3	45.5	19.7
警備・清掃	(18)	-	61.1	22.2	16.7
F10 役職					
一般社員	(2690)	23.3	40.5	25.3	10.9
係長・主任	(1048)	28.2	47.1	20.1	4.5
課長クラス	(764)	35.1	48.3	13.5	3.1
部長クラス	(301)	39.2	42.5	15.9	2.3
その他(役員等)	(149)	28.2	34.9	18.8	18.1
F11 勤続年数					
1年未満	(60)	21.7	43.3	20.0	15.0
1年～5年	(1446)	26.0	41.0	24.1	8.9
6年～10年	(1118)	26.5	43.5	22.1	8.0
11年～20年	(1326)	28.9	42.5	20.4	8.1
21年～30年	(710)	29.2	45.8	19.2	5.9
31年～40年	(258)	28.7	47.3	16.7	7.4
41年超	(35)	8.6	45.7	25.7	20.0
F12 労働組合の有無					
ある	(1983)	28.6	45.9	20.1	5.4
ない	(2702)	26.4	41.6	21.9	10.1
わからない	(250)	26.0	36.4	28.8	8.8
F13 昨年の税込み年収					
100万円未満	(122)	10.7	27.9	27.9	33.6
100万円以上200万円未満	(401)	17.0	36.7	29.4	17.0
200万円以上300万円未満	(961)	25.5	40.3	24.9	9.4
300万円以上400万円未満	(1017)	24.0	45.5	22.3	8.2
400万円以上500万円未満	(921)	27.7	43.2	22.9	6.2
500万円以上600万円未満	(650)	30.6	47.4	17.2	4.8
600万円以上700万円未満	(348)	35.1	46.0	15.8	3.2
700万円以上800万円未満	(223)	36.8	46.6	14.3	2.2
800万円以上900万円未満	(110)	41.8	45.5	11.8	0.9
900万円以上1000万円未満	(57)	42.1	45.6	5.3	7.0
1000万円以上1500万円未満	(74)	40.5	40.5	14.9	4.1
1500万円以上2000万円未満	(8)	37.5	37.5	12.5	12.5
2000万円以上	(3)	66.7	33.3	-	-
F14 賃金形態					
時給制	(285)	13.7	31.2	28.4	26.7
日給制	(78)	17.9	39.7	28.2	14.1
日給月給制	(502)	21.7	46.6	21.9	9.8
月給制	(3940)	28.9	43.8	21.0	6.4
その他	(128)	32.8	33.6	21.9	11.7
F14 賃金形態 時給換算金額					
700円未満	(23)	17.4	47.8	26.1	8.7
700円代	(100)	15.0	33.0	25.0	27.0
800円代	(188)	16.5	34.0	29.3	20.2
900円代	(197)	22.8	41.6	24.4	11.2
1000～1499円	(1162)	24.2	43.2	24.1	8.5
1500～1999円	(811)	27.3	46.2	21.1	5.4
2000円代	(646)	30.7	47.8	17.6	3.9
3000円代	(142)	38.7	43.0	15.5	2.8
4000円代	(27)	59.3	29.6	7.4	3.7
5000円以上	(133)	36.1	36.8	18.8	8.3

【従業員票(マッチング)・クロス表】

Q4 f. 企画・判断を求められる仕事が多い

	計 (n)	当てはまる	やや当てはまる	あまり当てはまらない	当てはまらない
計	(5022)	17.3	34.9	31.0	16.7
F1 【企業】業種					
建設業	(455)	11.4	38.0	29.2	21.3
製造業	(1107)	19.2	35.9	27.8	17.2
電気・ガス・熱供給・水道業	(26)	15.4	50.0	23.1	11.5
情報通信業	(145)	25.5	40.7	26.2	7.6
運輸業・郵便業	(306)	17.0	32.4	27.8	22.9
卸売業、小売業	(732)	18.3	35.5	32.5	13.7
金融業、保険業	(160)	18.8	33.1	36.3	11.9
不動産業、物品賃貸業	(82)	18.3	36.6	28.0	17.1
学術研究、専門・技術サービス業	(99)	23.2	29.3	23.2	24.2
宿泊業、飲食サービス業	(200)	16.5	28.0	30.0	25.5
生活関連サービス業、娯楽業	(142)	17.6	30.3	34.5	17.6
教育、学習支援業	(167)	18.0	29.3	37.1	15.6
医療・福祉	(174)	17.2	41.4	25.9	15.5
その他サービス業	(1227)	15.7	34.4	35.1	14.8
F2 【企業】従業員数					
1～29人	(512)	13.5	28.7	28.3	29.5
30～99人	(1058)	15.7	33.4	30.2	20.8
100～299人	(1219)	15.1	35.3	33.8	15.8
300～499人	(700)	18.4	35.9	31.7	14.0
500～999人	(680)	19.7	34.6	34.1	11.6
1000人以上	(853)	22.0	39.7	26.8	11.4
F1 性別					
男性	(2996)	23.4	42.7	24.7	9.2
女性	(1980)	8.1	22.9	40.9	28.2
F2 年齢					
10歳代	(17)	5.9	5.9	58.8	29.4
20歳代	(791)	10.2	27.1	38.3	24.4
30歳代	(1457)	17.0	37.1	31.3	14.6
40歳代	(1558)	17.8	37.4	30.6	14.2
50歳代	(846)	22.7	36.2	25.9	15.2
60歳以上	(285)	20.0	28.8	27.7	23.5
F3 最終学歴					
中学校卒	(42)	19.0	26.2	16.7	38.1
高等学校卒	(1495)	12.7	31.3	31.8	24.1
専修・各種学校卒	(455)	16.0	35.2	31.2	17.6
短大・高専卒	(559)	10.0	27.5	40.8	21.6
四年制大学卒	(2261)	21.3	38.7	29.3	10.7
大学院以上	(140)	32.9	40.0	20.0	7.1
F4 配偶者の有無					
いる	(2990)	21.1	38.3	26.9	13.6
いない	(1972)	11.5	29.6	37.4	21.5
F4付問 配偶者の仕事の有無					
有職	(2148)	18.9	36.0	29.1	15.9
無職	(820)	26.7	44.5	20.7	8.0
F5 同居している子供(複数回答)					
3歳未満	(465)	19.1	40.0	25.2	15.7
3歳以上、小学校就学前	(535)	18.3	41.9	29.3	10.5
小学生	(809)	19.2	40.8	26.9	13.1
中学生	(492)	19.1	39.4	27.4	14.0
中学生以下の子どもはいない	(2925)	16.1	32.2	33.6	18.1
F6 介護・介助が必要な家族(複数回答)					
いる(同居している)	(274)	18.2	33.2	33.6	15.0
いる(別居している)	(378)	21.7	36.5	24.6	17.2
いない	(4305)	16.9	34.8	31.5	16.8
F7 (1)現在の健康状態					
非常に健康である	(1233)	19.2	30.2	31.4	19.2
まあ健康である	(2588)	16.1	36.4	31.4	16.2
やや不調である	(551)	19.8	36.3	29.9	14.0
非常に不調である	(38)	26.3	31.6	18.4	23.7
健康とも不調ともいえない	(565)	15.2	36.8	31.5	16.5
F7 (2)健康上、就業時間などの一定の配慮					
必要である	(1472)	19.0	35.7	31.0	14.3
特に必要ない	(3478)	16.6	34.4	31.1	17.8
F8 就業形態					
正社員	(4351)	18.5	36.9	30.6	14.0
出向社員	(47)	23.4	48.9	21.3	6.4
契約社員	(160)	7.5	21.9	44.4	26.3
嘱託社員	(94)	16.0	22.3	43.6	18.1
パートタイム社員	(219)	1.8	11.9	30.6	55.7
派遣社員	(38)	2.6	10.5	47.4	39.5
その他	(53)	18.9	22.6	15.1	43.4

	計 (n)	当てはまる	やや当てはまる	あまり当てはまらない	当てはまらない
計	(5022)	17.3	34.9	31.0	16.7
F9 仕事・職種					
総務・人事・経理	(2391)	16.8	35.0	32.9	15.2
一般事務・受付・秘書	(831)	10.0	24.2	41.0	24.8
営業・販売	(530)	25.5	42.6	23.8	8.1
接客サービス	(198)	17.2	30.3	33.8	18.7
事務系専門職	(91)	44.0	38.5	15.4	2.2
技術系専門職	(305)	22.3	47.5	23.0	7.2
医療・教育関係の専門職	(115)	23.5	41.7	21.7	13.0
現場管理・監督	(188)	25.5	48.9	18.6	6.9
製造・建設の作業	(206)	6.8	26.2	24.3	42.7
輸送・運転	(66)	3.0	28.8	27.3	40.9
警備・清掃	(18)	-	5.6	50.0	44.4
F10 役職					
一般社員	(2691)	9.0	27.0	38.2	25.8
係長・主任	(1048)	18.5	43.3	30.8	7.3
課長クラス	(765)	29.8	49.5	17.6	3.0
部長クラス	(300)	45.7	42.3	9.7	2.3
その他(役員等)	(149)	37.6	28.9	17.4	16.1
F11 勤続年数					
1年未満	(60)	-	23.3	30.0	46.7
1年～5年	(1446)	13.1	28.9	36.5	21.5
6年～10年	(1117)	16.0	34.7	31.2	18.0
11年～20年	(1327)	19.6	38.6	28.1	13.7
21年～30年	(710)	21.7	40.1	27.2	11.0
31年～40年	(259)	27.4	39.0	25.9	7.7
41年超	(35)	11.4	34.3	31.4	22.9
F12 労働組合の有無					
ある	(1982)	18.8	36.7	31.5	12.9
ない	(2704)	17.0	34.4	30.5	18.1
わからない	(250)	8.0	24.4	35.6	32.0
F13 昨年の税込み年収					
100万円未満	(123)	2.4	14.6	30.1	52.8
100万円以上200万円未満	(402)	3.7	17.9	36.6	41.8
200万円以上300万円未満	(960)	9.3	23.4	40.2	27.1
300万円以上400万円未満	(1017)	12.1	33.3	37.2	17.4
400万円以上500万円未満	(923)	18.1	39.8	32.7	9.4
500万円以上600万円未満	(650)	24.9	47.8	22.0	5.2
600万円以上700万円未満	(348)	28.2	48.6	20.1	3.2
700万円以上800万円未満	(223)	30.5	51.1	15.7	2.7
800万円以上900万円未満	(110)	42.7	46.4	9.1	1.8
900万円以上1000万円未満	(57)	50.9	40.4	8.8	-
1000万円以上1500万円未満	(74)	52.7	35.1	9.5	2.7
1500万円以上2000万円未満	(8)	62.5	25.0	-	12.5
2000万円以上	(3)	66.7	33.3	-	-
F14 賃金形態					
時給制	(286)	2.1	10.1	33.6	54.2
日給制	(78)	-	23.1	39.7	37.2
日給月給制	(502)	12.9	32.9	32.7	21.5
月給制	(3941)	19.0	37.0	31.0	13.0
その他	(128)	25.8	35.9	20.3	18.0
F14 賃金形態 時給換算金額					
700円未満	(23)	8.7	26.1	34.8	30.4
700円代	(100)	6.0	15.0	29.0	50.0
800円代	(188)	5.3	16.5	37.2	41.0
900円代	(198)	7.6	20.2	40.4	31.8
1000～1499円	(1162)	10.3	28.8	38.5	22.4
1500～1999円	(812)	19.1	39.0	31.2	10.7
2000円代	(647)	27.7	47.9	19.9	4.5
3000円代	(142)	43.7	46.5	8.5	1.4
4000円代	(27)	66.7	22.2	11.1	-
5000円以上	(132)	25.8	31.8	25.8	16.7

【従業員票(マッチング)・クロス表】

Q4 g. 会議や打ち合わせが多い

	計 (n)	当てはまる	やや当てはまる	あまり当てはまらない	当てはまらない
計	(5023)	10.6	25.3	38.6	25.5
F1 【企業】業種					
建設業	(456)	9.4	19.5	41.0	30.0
製造業	(1109)	9.8	27.1	37.9	25.2
電気・ガス・熱供給・水道業	(26)	7.7	38.5	26.9	26.9
情報通信業	(145)	20.0	27.6	42.1	10.3
運輸業・郵便業	(305)	7.9	23.6	34.8	33.8
卸売業、小売業	(732)	10.7	22.0	42.1	25.3
金融業、保険業	(160)	8.1	22.5	45.6	23.8
不動産業、物品賃貸業	(82)	17.1	24.4	23.2	35.4
学術研究、専門・技術サービス業	(98)	6.1	25.5	39.8	28.6
宿泊業、飲食サービス業	(200)	7.0	27.0	30.5	35.5
生活関連サービス業、娯楽業	(142)	9.2	21.1	38.0	31.7
教育、学習支援業	(167)	13.2	24.0	37.1	25.7
医療・福祉	(175)	14.9	36.0	30.3	18.9
その他サービス業	(1226)	11.2	27.1	40.0	21.7
F2 【企業】従業員数					
1～29人	(510)	6.7	12.7	32.4	48.2
30～99人	(1058)	8.6	23.5	37.3	30.5
100～299人	(1219)	9.8	24.5	41.3	24.4
300～499人	(703)	13.1	27.5	39.1	20.3
500～999人	(677)	11.2	29.2	40.2	19.4
1000人以上	(856)	13.8	31.4	38.6	16.2
F1 性別					
男性	(2992)	14.1	32.6	39.2	14.1
女性	(1985)	5.1	14.3	37.7	42.9
F2 年齢					
10歳代	(17)	-	23.5	23.5	52.9
20歳代	(792)	6.9	18.7	41.2	33.2
30歳代	(1460)	10.2	26.9	40.8	22.1
40歳代	(1559)	11.5	25.9	38.6	24.0
50歳代	(840)	13.5	29.3	34.2	23.1
60歳以上	(287)	8.0	21.3	34.8	35.9
F3 最終学歴					
中学校卒	(42)	9.5	9.5	33.3	47.6
高等学校卒	(1498)	7.5	21.4	36.0	35.0
専修・各種学校卒	(456)	9.2	21.7	41.0	28.1
短大・高専卒	(561)	6.6	19.1	38.1	36.2
四年制大学卒	(2257)	13.4	29.5	40.2	17.0
大学院以上	(139)	16.5	38.1	37.4	7.9
F4 配偶者の有無					
いる	(2992)	12.8	29.0	36.1	22.1
いない	(1971)	7.2	19.7	42.4	30.8
F4付問 配偶者の仕事の有無					
有職	(2151)	11.9	26.4	36.4	25.2
無職	(819)	14.8	36.0	34.8	14.4
F5 同居している子供(複数回答)					
3歳未満	(465)	10.5	31.0	39.6	18.9
3歳以上、小学校就学前	(534)	10.1	30.9	40.1	18.9
小学生	(811)	12.5	29.5	38.1	20.0
中学生	(491)	12.2	26.9	37.5	23.4
中学生以下の子どもはいない	(2923)	9.9	23.0	39.6	27.5
F6 介護・介助が必要な家族(複数回答)					
いる(同居している)	(274)	11.7	22.6	36.1	29.6
いる(別居している)	(378)	10.3	27.2	41.3	21.2
いない	(4306)	10.5	25.3	38.5	25.7
F7 (1)現在の健康状態					
非常に健康である	(1232)	11.7	21.1	38.0	29.2
まあ健康である	(2587)	9.5	27.4	38.6	24.4
やや不調である	(554)	11.7	24.0	41.2	23.1
非常に不調である	(38)	13.2	21.1	34.2	31.6
健康とも不調ともいえない	(565)	11.0	26.2	38.1	24.8
F7 (2)健康上、就業時間などの一定の配慮					
必要である	(1469)	11.3	28.1	37.3	23.3
特に必要ない	(3482)	10.3	24.0	39.2	26.5
F8 就業形態					
正社員	(4352)	11.4	26.9	39.5	22.2
出向社員	(47)	8.5	27.7	46.8	17.0
契約社員	(160)	3.1	16.3	41.9	38.8
嘱託社員	(94)	7.4	20.2	44.7	27.7
パートタイム社員	(218)	1.8	5.5	20.6	72.0
派遣社員	(38)	2.6	7.9	39.5	50.0
その他	(53)	13.2	11.3	20.8	54.7

	計 (n)	当てはまる	やや当てはまる	あまり当てはまらない	当てはまらない
計	(5023)	10.6	25.3	38.6	25.5
F9 仕事・職種					
総務・人事・経理	(2392)	9.8	24.6	41.7	23.9
一般事務・受付・秘書	(831)	6.6	16.8	35.6	40.9
営業・販売	(527)	19.0	33.4	34.0	13.7
接客サービス	(198)	6.6	27.8	36.4	29.3
事務系専門職	(91)	20.9	35.2	34.1	9.9
技術系専門職	(304)	14.1	35.5	38.5	11.8
医療・教育関係の専門職	(114)	16.7	34.2	29.8	19.3
現場管理・監督	(191)	16.2	35.1	37.7	11.0
製造・建設の作業	(207)	1.9	12.1	39.6	46.4
輸送・運転	(66)	3.0	21.2	28.8	47.0
警備・清掃	(18)	-	5.6	50.0	44.4
F10 役職					
一般社員	(2694)	5.3	17.5	39.8	37.4
係長・主任	(1050)	10.9	30.2	45.0	14.0
課長クラス	(764)	19.5	40.4	33.9	6.2
部長クラス	(298)	30.5	39.6	23.2	6.7
その他(役員等)	(148)	16.2	27.0	30.4	26.4
F11 勤続年数					
1年未満	(60)	3.3	11.7	28.3	56.7
1年～5年	(1446)	6.9	21.7	40.4	31.0
6年～10年	(1118)	9.5	24.2	38.1	28.2
11年～20年	(1328)	12.3	27.6	38.3	21.8
21年～30年	(710)	13.9	28.7	38.2	19.2
31年～40年	(258)	19.4	33.3	34.9	12.4
41年超	(35)	5.7	20.0	42.9	31.4
F12 労働組合の有無					
ある	(1984)	12.9	28.1	39.3	19.7
ない	(2704)	9.3	23.4	38.6	28.6
わからない	(249)	4.4	21.7	36.1	37.8
F13 昨年の税込み年収					
100万円未満	(123)	2.4	8.9	26.8	61.8
100万円以上200万円未満	(402)	2.2	10.2	29.6	58.0
200万円以上300万円未満	(961)	5.1	15.4	39.5	40.0
300万円以上400万円未満	(1018)	5.9	20.6	44.0	29.5
400万円以上500万円未満	(924)	11.0	30.1	43.2	15.7
500万円以上600万円未満	(649)	16.0	35.4	39.4	9.1
600万円以上700万円未満	(347)	18.4	36.0	38.3	7.2
700万円以上800万円未満	(221)	25.8	41.2	30.3	2.7
800万円以上900万円未満	(110)	24.5	44.5	28.2	2.7
900万円以上1000万円未満	(57)	28.1	45.6	22.8	3.5
1000万円以上1500万円未満	(74)	29.7	37.8	21.6	10.8
1500万円以上2000万円未満	(8)	12.5	62.5	12.5	12.5
2000万円以上	(3)	33.3	33.3	33.3	-
F14 賃金形態					
時給制	(287)	2.8	4.5	26.5	66.2
日給制	(78)	2.6	15.4	30.8	51.3
日給月給制	(502)	6.2	20.9	39.2	33.7
月給制	(3943)	11.8	27.1	39.8	21.4
その他	(126)	13.5	38.1	31.0	17.5
F14 賃金形態 時給換算金額					
700円未満	(23)	-	21.7	39.1	39.1
700円代	(101)	4.0	8.9	25.7	61.4
800円代	(187)	2.1	8.6	32.6	56.7
900円代	(198)	4.5	15.2	34.8	45.5
1000～1499円	(1164)	6.4	18.8	39.7	35.1
1500～1999円	(812)	12.1	27.0	42.7	18.2
2000円代	(645)	17.5	36.0	37.5	9.0
3000円代	(141)	28.4	43.3	24.8	3.5
4000円代	(27)	29.6	44.4	14.8	11.1
5000円以上	(133)	12.0	30.8	34.6	22.6

【従業員票(マッチング)・クロス表】

Q4 h. 求められる仕事量が多い

	計 (n)	当てはまる	やや当てはまる	あまり当てはまらない	当てはまらない
計	(5012)	11.4	35.5	36.5	16.7
F1 【企業】業種					
建設業	(457)	9.2	33.0	36.3	21.4
製造業	(1102)	10.3	39.4	35.6	14.7
電気・ガス・熱供給・水道業	(26)	11.5	53.8	19.2	15.4
情報通信業	(145)	10.3	44.8	31.7	13.1
運輸業・郵便業	(305)	8.9	27.9	40.0	23.3
卸売業、小売業	(729)	12.5	36.5	36.4	14.7
金融業、保険業	(160)	10.0	33.8	42.5	13.8
不動産業、物品賃貸業	(83)	13.3	30.1	36.1	20.5
学術研究、専門・技術サービス業	(99)	12.1	38.4	32.3	17.2
宿泊業、飲食サービス業	(199)	14.6	32.2	29.1	24.1
生活関連サービス業、娯楽業	(143)	9.1	29.4	41.3	20.3
教育、学習支援業	(167)	12.0	31.7	41.3	15.0
医療・福祉	(173)	16.2	34.1	31.8	17.9
その他サービス業	(1224)	12.3	34.9	37.7	15.1
F2 【企業】従業員数					
1～29人	(512)	6.6	24.4	38.1	30.9
30～99人	(1054)	11.8	33.5	35.3	19.4
100～299人	(1216)	11.0	35.6	36.8	16.5
300～499人	(699)	13.4	39.3	33.0	14.2
500～999人	(676)	13.8	37.1	38.8	10.4
1000人以上	(855)	10.9	39.8	37.4	11.9
F1 性別					
男性	(2990)	12.9	40.2	35.2	11.7
女性	(1976)	8.9	28.3	38.5	24.4
F2 年齢					
10歳代	(17)	11.8	5.9	41.2	41.2
20歳代	(791)	8.2	29.7	42.9	19.2
30歳代	(1455)	13.2	36.0	37.9	12.9
40歳代	(1552)	11.6	39.2	34.2	14.9
50歳代	(843)	12.0	38.8	32.7	16.5
60歳以上	(286)	5.6	22.0	35.7	36.7
F3 最終学歴					
中学校卒	(42)	7.1	21.4	35.7	35.7
高等学校卒	(1491)	9.1	34.7	34.1	22.1
専修・各種学校卒	(457)	11.8	37.2	33.9	17.1
短大・高専卒	(558)	9.9	29.0	40.3	20.8
四年制大学卒	(2255)	12.4	37.4	38.1	12.1
大学院以上	(140)	20.0	35.7	31.4	12.9
F4 配偶者の有無					
いる	(2986)	12.5	38.0	33.6	16.0
いない	(1966)	9.6	31.6	40.9	17.9
F4付問 配偶者の仕事の有無					
有職	(2145)	12.1	36.6	34.3	17.0
無職	(820)	13.0	41.8	31.8	13.3
F5 同居している子供(複数回答)					
3歳未満	(463)	12.1	38.0	35.2	14.7
3歳以上、小学校就学前	(533)	11.8	38.8	37.1	12.2
小学生	(811)	11.8	40.6	33.9	13.7
中学生	(492)	11.4	39.2	33.5	15.9
中学生以下の子どもはいない	(2918)	11.1	33.8	38.0	17.1
F6 介護・介助が必要な家族(複数回答)					
いる(同居している)	(272)	10.7	38.2	34.2	16.9
いる(別居している)	(375)	13.3	38.4	34.9	13.3
いない	(4300)	11.2	35.0	36.7	17.0
F7 (1)現在の健康状態					
非常に健康である	(1231)	9.2	30.6	39.0	21.2
まあ健康である	(2586)	10.8	37.0	37.1	15.1
やや不調である	(549)	15.8	38.4	30.4	15.3
非常に不調である	(37)	27.0	37.8	18.9	16.2
健康とも不調ともいえない	(563)	13.1	36.1	35.2	15.6
F7 (2)健康上、就業時間などの一定の配慮					
必要である	(1471)	15.1	37.2	33.2	14.5
特に必要ない	(3471)	9.8	34.7	37.9	17.7
F8 就業形態					
正社員	(4343)	12.2	37.4	36.5	13.9
出向社員	(47)	14.9	46.8	25.5	12.8
契約社員	(159)	7.5	20.8	43.4	28.3
嘱託社員	(94)	4.3	28.7	34.0	33.0
パートタイム社員	(219)	3.7	17.4	31.1	47.9
派遣社員	(38)	2.6	7.9	36.8	52.6
その他	(53)	1.9	15.1	43.4	39.6

	計 (n)	当てはまる	やや当てはまる	あまり当てはまらない	当てはまらない
計	(5012)	11.4	35.5	36.5	16.7
F9 仕事・職種					
総務・人事・経理	(2387)	9.1	35.0	38.7	17.2
一般事務・受付・秘書	(829)	8.7	29.4	40.0	21.8
営業・販売	(530)	20.4	41.7	29.4	8.5
接客サービス	(198)	15.2	34.8	30.3	19.7
事務系専門職	(91)	12.1	46.2	36.3	5.5
技術系専門職	(304)	14.8	43.4	33.9	7.9
医療・教育関係の専門職	(114)	25.4	28.9	26.3	19.3
現場管理・監督	(190)	19.9	39.5	30.0	11.1
製造・建設の作業	(205)	3.9	36.1	36.1	23.9
輸送・運転	(65)	-	26.2	36.9	36.9
警備・清掃	(18)	11.1	16.7	33.3	38.9
F10 役職					
一般社員	(2686)	8.5	30.2	39.2	22.2
係長・主任	(1045)	13.2	41.1	36.2	9.6
課長クラス	(763)	16.5	45.5	29.9	8.1
部長クラス	(302)	17.9	43.0	30.8	8.3
その他(役員等)	(149)	10.7	28.2	36.2	24.8
F11 勤続年数					
1年未満	(60)	-	25.0	35.0	40.0
1年～5年	(1445)	8.7	30.2	41.2	19.9
6年～10年	(1112)	12.1	35.9	37.1	14.9
11年～20年	(1325)	13.1	38.5	33.3	15.1
21年～30年	(709)	12.7	42.0	33.1	12.1
31年～40年	(259)	13.1	35.5	35.1	16.2
41年超	(36)	2.8	27.8	22.2	47.2
F12 労働組合の有無					
ある	(1979)	12.5	38.2	36.2	13.0
ない	(2699)	10.6	34.2	36.3	18.9
わからない	(249)	9.6	28.9	39.8	21.7
F13 昨年の税込み年収					
100万円未満	(121)	3.3	17.4	28.1	51.2
100万円以上200万円未満	(402)	6.0	21.9	36.8	35.3
200万円以上300万円未満	(960)	8.2	28.9	39.6	23.3
300万円以上400万円未満	(1013)	9.2	33.7	40.8	16.4
400万円以上500万円未満	(922)	13.6	39.0	36.1	11.3
500万円以上600万円未満	(648)	15.6	43.5	31.8	9.1
600万円以上700万円未満	(347)	14.7	45.0	33.4	6.9
700万円以上800万円未満	(223)	16.1	47.5	30.0	6.3
800万円以上900万円未満	(110)	14.5	49.1	32.7	3.6
900万円以上1000万円未満	(57)	17.5	43.9	33.3	5.3
1000万円以上1500万円未満	(74)	14.9	45.9	25.7	13.5
1500万円以上2000万円未満	(8)	25.0	37.5	25.0	12.5
2000万円以上	(3)	66.7	33.3	-	-
F14 賃金形態					
時給制	(287)	3.8	19.2	30.7	46.3
日給制	(77)	5.2	15.6	35.1	44.2
日給月給制	(500)	8.4	39.0	35.6	17.0
月給制	(3934)	12.2	36.7	37.3	13.9
その他	(128)	16.4	31.3	29.7	22.7
F14 賃金形態 時給換算金額					
700円未満	(23)	13.0	39.1	13.0	34.8
700円代	(100)	7.0	23.0	32.0	38.0
800円代	(188)	4.8	21.8	41.0	32.4
900円代	(198)	10.1	25.8	37.9	26.3
1000～1499円	(1163)	10.0	32.4	37.8	19.8
1500～1999円	(810)	12.7	37.9	36.8	12.6
2000円代	(646)	13.6	43.3	33.7	9.3
3000円代	(141)	17.7	45.4	32.6	4.3
4000円代	(27)	11.1	37.0	37.0	14.8
5000円以上	(131)	11.5	41.2	29.0	18.3

【従業員票(マッチング)・クロス表】

Q4 i. 締切り・納期がタイトな仕事が多い

	計 (n)	当てはまる	やや当てはまる	あまり当てはまらない	当てはまらない
計	(5031)	15.4	40.2	32.6	11.7
F1 【企業】業種					
建設業	(458)	12.9	39.1	34.5	13.5
製造業	(1109)	17.1	43.5	31.0	8.4
電気・ガス・熱供給・水道業	(26)	11.5	50.0	23.1	15.4
情報通信業	(145)	16.6	45.5	32.4	5.5
運輸業・郵便業	(306)	12.7	31.4	35.9	19.9
卸売業、小売業	(733)	16.5	40.0	33.3	10.2
金融業、保険業	(159)	15.1	42.8	37.1	5.0
不動産業、物品賃貸業	(83)	14.5	32.5	33.7	19.3
学術研究、専門・技術サービス業	(99)	20.2	36.4	31.3	12.1
宿泊業、飲食サービス業	(200)	18.0	33.0	29.5	19.5
生活関連サービス業、娯楽業	(143)	18.2	32.2	35.7	14.0
教育、学習支援業	(167)	13.8	32.9	37.7	15.6
医療・福祉	(175)	14.9	33.1	34.3	17.7
その他サービス業	(1228)	14.2	43.8	30.9	11.1
F2 【企業】従業員数					
1～29人	(513)	13.8	25.7	36.5	24.0
30～99人	(1059)	18.3	39.0	28.2	14.4
100～299人	(1222)	15.1	41.4	32.1	11.4
300～499人	(704)	15.1	42.2	32.1	10.7
500～999人	(678)	14.3	46.3	33.3	6.0
1000人以上	(855)	14.5	42.2	36.3	7.0
F1 性別					
男性	(2998)	16.9	43.3	30.8	9.0
女性	(1987)	13.0	35.5	35.4	16.1
F2 年齢					
10歳代	(17)	-	29.4	41.2	29.4
20歳代	(794)	13.9	35.5	38.3	12.3
30歳代	(1460)	16.0	38.7	34.9	10.5
40歳代	(1557)	15.7	43.7	30.6	10.1
50歳代	(847)	17.5	44.3	26.8	11.5
60歳以上	(288)	9.7	32.6	31.9	25.7
F3 最終学歴					
中学校卒	(42)	23.8	23.8	21.4	31.0
高等学校卒	(1498)	15.6	38.9	30.3	15.3
専修・各種学校卒	(459)	18.3	38.6	30.1	13.1
短大・高専卒	(561)	13.5	38.9	31.9	15.7
四年制大学卒	(2262)	14.3	42.4	35.2	8.0
大学院以上	(140)	25.7	33.6	30.0	10.7
F4 配偶者の有無					
いる	(2999)	16.7	41.6	30.9	10.8
いない	(1972)	13.5	38.1	35.1	13.3
F4付問 配偶者の仕事の有無					
有職	(2155)	15.9	41.2	31.4	11.5
無職	(822)	18.9	42.6	29.6	9.0
F5 同居している子供(複数回答)					
3歳未満	(466)	18.0	36.9	33.9	11.2
3歳以上、小学校就学前	(536)	14.4	42.7	31.7	11.2
小学生	(812)	16.4	43.3	31.0	9.2
中学生	(493)	15.6	42.8	31.6	9.9
中学生以下の子どもはいない	(2928)	14.7	39.8	33.4	12.1
F6 介護・介助が必要な家族(複数回答)					
いる(同居している)	(274)	15.3	47.4	23.4	13.9
いる(別居している)	(378)	21.4	43.1	28.8	6.6
いない	(4315)	14.9	39.4	33.6	12.1
F7(1)現在の健康状態					
非常に健康である	(1232)	13.7	36.2	35.2	14.9
まあ健康である	(2595)	13.4	42.3	33.3	11.1
やや不調である	(554)	23.5	39.9	26.9	9.7
非常に不調である	(38)	31.6	28.9	18.4	21.1
健康とも不調ともいえない	(566)	19.3	40.5	30.6	9.7
F7(2)健康上、就業時間などの一定の配慮					
必要である	(1475)	21.2	39.8	29.0	10.0
特に必要ない	(3485)	12.9	40.4	34.1	12.6
F8 就業形態					
正社員	(4360)	16.1	42.2	32.0	9.7
出向社員	(47)	21.3	27.7	40.4	10.6
契約社員	(162)	9.3	31.5	38.3	21.0
嘱託社員	(93)	9.7	33.3	33.3	23.7
パートタイム社員	(219)	8.2	19.6	37.9	34.2
派遣社員	(38)	13.2	28.9	28.9	28.9
その他	(53)	9.4	28.3	30.2	32.1

	計 (n)	当てはまる	やや当てはまる	あまり当てはまらない	当てはまらない
計	(5031)	15.4	40.2	32.6	11.7
F9 仕事・職種					
総務・人事・経理	(2397)	13.1	42.7	33.8	10.4
一般事務・受付・秘書	(830)	12.5	37.6	36.1	13.7
営業・販売	(530)	22.5	41.9	27.0	8.7
接客サービス	(199)	13.1	25.1	36.7	25.1
事務系専門職	(91)	22.0	42.9	31.9	3.3
技術系専門職	(306)	25.5	41.8	30.7	2.0
医療・教育関係の専門職	(114)	21.9	26.3	30.7	21.1
現場管理・監督	(191)	19.4	47.6	26.2	6.8
製造・建設の作業	(207)	17.9	40.6	24.6	16.9
輸送・運転	(66)	6.1	15.2	31.8	47.0
警備・清掃	(18)	5.6	5.6	27.8	61.1
F10 役職					
一般社員	(2696)	13.4	37.1	33.8	15.8
係長・主任	(1050)	17.6	42.3	33.7	6.4
課長クラス	(764)	18.6	47.8	29.3	4.3
部長クラス	(303)	17.8	46.5	28.4	7.3
その他(役員等)	(149)	14.8	31.5	33.6	20.1
F11 勤続年数					
1年未満	(60)	6.7	31.7	35.0	26.7
1年～5年	(1448)	12.5	34.9	38.2	14.4
6年～10年	(1119)	14.9	41.7	33.3	10.0
11年～20年	(1330)	17.4	42.3	29.7	10.6
21年～30年	(711)	19.4	43.5	28.7	8.4
31年～40年	(260)	14.6	48.8	25.0	11.5
41年超	(36)	11.1	30.6	25.0	33.3
F12 労働組合の有無					
ある	(1986)	14.5	42.6	34.1	8.8
ない	(2710)	16.0	39.3	31.3	13.4
わからない	(250)	16.8	31.6	34.0	17.6
F13 昨年の税込み年収					
100万円未満	(123)	9.8	22.0	28.5	39.8
100万円以上200万円未満	(403)	9.7	27.0	36.7	26.6
200万円以上300万円未満	(962)	14.8	36.2	33.4	15.7
300万円以上400万円未満	(1019)	12.6	41.6	34.2	11.7
400万円以上500万円未満	(927)	16.7	42.6	32.6	8.1
500万円以上600万円未満	(650)	18.5	44.5	31.5	5.5
600万円以上700万円未満	(348)	23.0	45.4	28.2	3.4
700万円以上800万円未満	(223)	17.9	48.9	30.5	2.7
800万円以上900万円未満	(110)	18.2	50.9	26.4	4.5
900万円以上1000万円未満	(57)	17.5	40.4	36.8	5.3
1000万円以上1500万円未満	(74)	14.9	45.9	29.7	9.5
1500万円以上2000万円未満	(8)	-	75.0	25.0	-
2000万円以上	(3)	66.7	33.3	-	-
F14 賃金形態					
時給制	(287)	10.5	25.8	31.4	32.4
日給制	(78)	10.3	26.9	37.2	25.6
日給月給制	(502)	14.7	42.0	30.5	12.7
月給制	(3950)	15.7	41.5	33.0	9.8
その他	(128)	20.3	35.2	31.3	13.3
F14 賃金形態 時給換算金額					
700円未満	(23)	13.0	47.8	26.1	13.0
700円代	(101)	11.9	23.8	28.7	35.6
800円代	(188)	9.0	31.9	31.9	27.1
900円代	(198)	14.6	30.8	33.8	20.7
1000～1499円	(1165)	14.8	37.7	35.1	12.4
1500～1999円	(813)	16.4	42.6	32.6	8.5
2000円代	(646)	17.3	46.3	30.5	5.9
3000円代	(142)	22.5	45.8	28.2	3.5
4000円代	(27)	18.5	40.7	33.3	7.4
5000円以上	(132)	12.9	43.9	31.1	12.1

【従業員票(マッチング)・クロス表】

Q5 a. 仕事に熱中して時間を忘れてしまうことがある

	計 (n)	よくある	ときどき ある	ほとんど ない	全くない
計	(5041)	10.9	54.0	31.8	3.4
F1 【企業】業種					
建設業	(459)	9.6	52.9	32.2	5.2
製造業	(1111)	10.4	54.6	32.1	2.9
電気・ガス・熱供給・水道業	(26)	7.7	38.5	46.2	7.7
情報通信業	(145)	12.4	51.0	34.5	2.1
運輸業、郵便業	(306)	9.2	50.3	36.3	4.2
卸売業、小売業	(735)	11.0	56.5	29.8	2.7
金融業、保険業	(161)	8.1	60.2	28.0	3.7
不動産業、物品賃貸業	(83)	15.7	41.0	32.5	10.8
学術研究、専門・技術サービス業	(99)	12.1	57.6	27.3	3.0
宿泊業、飲食サービス業	(200)	12.5	54.5	30.0	3.0
生活関連サービス業、娯楽業	(143)	11.9	53.1	31.5	3.5
教育、学習支援業	(167)	12.6	46.1	37.7	3.6
医療・福祉	(176)	10.8	59.1	27.8	2.3
その他サービス業	(1230)	11.4	53.9	31.5	3.2
F2 【企業】従業員数					
1～29人	(516)	10.5	50.2	32.6	6.8
30～99人	(1061)	11.5	50.7	33.6	4.1
100～299人	(1223)	10.4	54.5	32.3	2.8
300～499人	(704)	11.8	52.8	32.0	3.4
500～999人	(680)	9.4	56.5	31.6	2.5
1000人以上	(857)	11.4	58.3	28.1	2.1
F1 性別					
男性	(3003)	11.6	54.5	30.5	3.4
女性	(1992)	9.8	53.0	33.7	3.5
F2 年齢					
10歳代	(17)	-	64.7	29.4	5.9
20歳代	(794)	12.0	51.4	31.6	5.0
30歳代	(1464)	12.4	55.7	28.8	3.2
40歳代	(1560)	10.6	55.3	31.7	2.5
50歳代	(848)	9.7	55.4	32.4	2.5
60歳以上	(291)	4.8	41.2	46.0	7.9
F3 最終学歴					
中学校卒	(43)	7.0	53.5	27.9	11.6
高等学校卒	(1504)	9.7	53.1	33.4	3.8
専修・各種学校卒	(460)	16.3	52.8	28.0	2.8
短大・高専卒	(561)	10.3	53.7	32.8	3.2
四年制大学卒	(2263)	10.2	54.7	32.0	3.2
大学院以上	(141)	16.3	58.2	21.3	4.3
F4 配偶者の有無					
いる	(3004)	11.4	55.1	30.7	2.9
いない	(1976)	10.1	52.3	33.3	4.3
F4付問 配偶者の仕事の有無					
有職	(2159)	10.7	56.5	30.1	2.6
無職	(823)	12.9	51.8	31.8	3.5
F5 同居している子供(複数回答)					
3歳未満	(467)	13.5	55.5	28.5	2.6
3歳以上、小学校就学前	(537)	12.8	52.3	32.4	2.4
小学生	(813)	11.3	57.8	28.8	2.1
中学生	(493)	9.7	60.2	26.8	3.2
中学生以下の子どもはいない	(2935)	10.0	52.4	33.7	3.9
F6 介護・介助が必要な家族(複数回答)					
いる(同居している)	(275)	10.5	54.9	31.3	3.3
いる(別居している)	(378)	9.8	61.1	26.7	2.4
いない	(4324)	10.9	53.3	32.3	3.5
F7(1)現在の健康状態					
非常に健康である	(1234)	13.0	49.4	33.3	4.3
まあ健康である	(2601)	9.2	56.3	31.6	2.9
やや不調である	(554)	13.2	53.2	30.0	3.6
非常に不調である	(38)	18.4	31.6	34.2	15.8
健康とも不調ともいえない	(568)	10.7	55.3	30.8	3.2
F7(2)健康上、就業時間などの一定の配慮					
必要である	(1479)	14.7	52.9	29.0	3.3
特に必要ない	(3491)	9.2	54.3	32.9	3.5
F8 就業形態					
正社員	(4366)	11.3	54.8	30.8	3.1
出向社員	(47)	6.4	46.8	40.4	6.4
契約社員	(163)	11.0	48.5	37.4	3.1
嘱託社員	(94)	5.3	42.6	47.9	4.3
パートタイム社員	(219)	5.0	48.4	38.4	8.2
派遣社員	(38)	5.3	47.4	39.5	7.9
その他	(54)	9.3	48.1	35.2	7.4

	計 (n)	よくある	ときどき ある	ほとんど ない	全くない
計	(5041)	10.9	54.0	31.8	3.4
F9 仕事・職種					
総務・人事・経理	(2402)	9.5	55.2	32.0	3.3
一般事務・受付・秘書	(833)	10.4	50.7	35.4	3.5
営業・販売	(530)	11.5	57.0	27.9	3.6
接客サービス	(199)	17.1	51.8	28.6	2.5
事務系専門職	(91)	9.9	60.4	28.6	1.1
技術系専門職	(306)	15.4	54.6	28.4	1.6
医療・教育関係の専門職	(115)	17.4	55.7	22.6	4.3
現場管理・監督	(191)	13.6	58.6	26.7	1.0
製造・建設の作業	(207)	10.1	44.4	38.2	7.2
輸送・運転	(66)	6.1	36.4	47.0	10.6
警備・清掃	(18)	5.6	50.0	33.3	11.1
F10 役職					
一般社員	(2701)	9.6	52.5	33.8	4.1
係長・主任	(1053)	13.6	57.7	26.6	2.1
課長クラス	(765)	11.2	55.7	31.1	2.0
部長クラス	(303)	11.9	51.2	33.0	4.0
その他(役員等)	(150)	10.0	50.7	32.7	6.7
F11 勤続年数					
1年未満	(60)	13.3	45.0	35.0	6.7
1年～5年	(1451)	11.3	54.4	30.5	3.8
6年～10年	(1120)	10.7	54.3	31.3	3.7
11年～20年	(1332)	11.6	54.4	31.0	3.0
21年～30年	(713)	10.4	55.1	32.0	2.5
31年～40年	(261)	6.9	50.2	39.1	3.8
41年超	(36)	2.8	33.3	55.6	8.3
F12 労働組合の有無					
ある	(1987)	10.6	55.3	30.9	3.2
ない	(2718)	10.6	53.1	32.8	3.5
わからない	(251)	15.5	52.2	27.5	4.8
F13 昨年の税込み年収					
100万円未満	(124)	6.5	46.0	37.1	10.5
100万円以上200万円未満	(403)	9.7	49.6	35.7	5.0
200万円以上300万円未満	(964)	10.1	51.9	33.5	4.6
300万円以上400万円未満	(1021)	11.5	53.4	31.9	3.2
400万円以上500万円未満	(930)	11.8	55.7	30.5	1.9
500万円以上600万円未満	(652)	10.3	56.0	30.7	3.1
600万円以上700万円未満	(348)	12.1	53.2	32.2	2.6
700万円以上800万円未満	(223)	13.5	61.0	24.7	0.9
800万円以上900万円未満	(110)	7.3	61.8	25.5	5.5
900万円以上1000万円未満	(57)	8.8	56.1	29.8	5.3
1000万円以上1500万円未満	(74)	10.8	59.5	29.7	-
1500万円以上2000万円未満	(8)	12.5	62.5	25.0	-
2000万円以上	(3)	66.7	33.3	-	-
F14 賃金形態					
時給制	(288)	6.9	50.0	36.5	6.6
日給制	(78)	5.1	44.9	39.7	10.3
日給月給制	(503)	10.5	50.5	36.0	3.0
月給制	(3956)	11.1	55.0	30.9	3.0
その他	(129)	14.0	48.8	31.8	5.4
F14 賃金形態 時給換算金額					
700円未満	(23)	21.7	56.5	17.4	4.3
700円代	(101)	6.9	51.5	32.7	8.9
800円代	(188)	11.2	48.9	37.8	2.1
900円代	(198)	12.6	53.5	27.8	6.1
1000～1499円	(1165)	10.0	53.5	32.3	4.2
1500～1999円	(815)	10.2	55.2	31.8	2.8
2000円代	(647)	11.4	54.7	32.0	1.9
3000円代	(142)	12.7	56.3	28.2	2.8
4000円代	(27)	7.4	51.9	37.0	3.7
5000円以上	(133)	14.3	48.9	34.6	2.3

【従業員票(マッチング)・クロス表】

Q5 b. 一日の仕事になかなか区切りをつけられない

	計 (n)	よくある	ときどき ある	ほとんど ない	全くない
計	(5034)	9.1	33.7	48.4	8.9
F1 【企業】業種					
建設業	(458)	8.7	31.4	50.4	9.4
製造業	(1108)	9.2	34.5	47.7	8.7
電気・ガス・熱供給・水道業	(26)	15.4	30.8	42.3	11.5
情報通信業	(145)	8.3	39.3	47.6	4.8
運輸業、郵便業	(306)	5.6	33.3	50.3	10.8
卸売業、小売業	(736)	10.2	30.3	49.6	9.9
金融業、保険業	(161)	8.7	33.5	52.2	5.6
不動産業、物品賃貸業	(83)	7.2	33.7	45.8	13.3
学術研究、専門・技術サービス業	(99)	8.1	34.3	50.5	7.1
宿泊業、飲食サービス業	(200)	11.5	32.0	46.5	10.0
生活関連サービス業、娯楽業	(143)	7.7	37.8	44.1	10.5
教育、学習支援業	(167)	11.4	28.7	49.7	10.2
医療・福祉	(173)	12.1	36.4	44.5	6.9
その他サービス業	(1229)	8.5	35.2	47.9	8.4
F2 【企業】従業員数					
1～29人	(514)	6.2	27.4	49.8	16.5
30～99人	(1058)	10.6	32.1	47.3	10.0
100～299人	(1223)	7.8	35.4	49.1	7.6
300～499人	(703)	11.1	35.3	46.2	7.4
500～999人	(680)	8.8	35.9	49.1	6.2
1000人以上	(856)	9.1	33.6	48.9	8.3
F1 性別					
男性	(3002)	10.5	37.4	44.8	7.3
女性	(1987)	6.8	27.7	54.0	11.5
F2 年齢					
10歳代	(17)	-	11.8	70.6	17.6
20歳代	(794)	9.7	26.4	51.6	12.2
30歳代	(1460)	9.9	34.3	46.9	8.8
40歳代	(1560)	9.2	36.2	47.1	7.6
50歳代	(847)	8.7	37.7	47.7	5.9
60歳以上	(290)	3.1	25.9	55.2	15.9
F3 最終学歴					
中学校卒	(43)	2.3	32.6	48.8	16.3
高等学校卒	(1499)	7.6	30.4	51.1	10.9
専修・各種学校卒	(459)	9.6	37.3	45.5	7.6
短大・高専卒	(561)	6.4	32.1	52.6	8.9
四年制大学卒	(2264)	10.2	35.1	47.0	7.6
大学院以上	(140)	15.7	36.4	36.4	11.4
F4 配偶者の有無					
いる	(3001)	9.0	36.0	46.7	8.3
いない	(1973)	9.1	30.0	51.0	9.9
F4付問 配偶者の仕事の有無					
有職	(2156)	8.9	35.0	47.3	8.9
無職	(823)	9.7	38.0	45.2	7.0
F5 同居している子供(複数回答)					
3歳未満	(466)	10.5	32.2	47.0	10.3
3歳以上、小学校就学前	(536)	9.0	34.9	47.8	8.4
小学生	(812)	10.2	36.0	45.9	7.9
中学生	(492)	8.1	36.6	46.1	9.1
中学生以下の子どもはいない	(2933)	8.7	32.5	49.7	9.1
F6 介護・介助が必要な家族(複数回答)					
いる(同居している)	(273)	9.2	34.4	49.8	6.6
いる(別居している)	(378)	10.1	36.5	46.8	6.6
いない	(4320)	8.9	33.3	48.5	9.3
F7(1)現在の健康状態					
非常に健康である	(1233)	7.0	27.3	51.1	14.7
まあ健康である	(2598)	8.3	34.8	49.9	7.0
やや不調である	(552)	16.1	36.6	40.9	6.3
非常に不調である	(38)	15.8	15.8	52.6	15.8
健康とも不調ともいえない	(568)	9.5	40.1	42.8	7.6
F7(2)健康上、就業時間などの一定の配慮					
必要である	(1477)	12.0	38.0	41.8	8.3
特に必要ない	(3487)	7.7	31.7	51.3	9.3
F8 就業形態					
正社員	(4363)	9.8	35.0	47.6	7.7
出向社員	(47)	10.6	27.7	53.2	8.5
契約社員	(161)	3.7	28.0	55.9	12.4
嘱託社員	(94)	2.1	30.9	50.0	17.0
パートタイム社員	(218)	1.8	17.4	61.0	19.7
派遣社員	(38)	-	18.4	44.7	36.8
その他	(54)	5.6	24.1	46.3	24.1

	計 (n)	よくある	ときどき ある	ほとんど ない	全くない
計	(5034)	9.1	33.7	48.4	8.9
F9 仕事・職種					
総務・人事・経理	(2399)	8.2	32.2	51.1	8.5
一般事務・受付・秘書	(831)	6.7	28.8	53.3	11.2
営業・販売	(530)	14.7	36.8	41.7	6.8
接客サービス	(199)	12.6	36.2	42.7	8.5
事務系専門職	(91)	5.5	42.9	42.9	8.8
技術系専門職	(306)	11.8	41.2	41.8	5.2
医療・教育関係の専門職	(114)	16.7	36.0	37.7	9.6
現場管理・監督	(191)	12.6	44.0	38.7	4.7
製造・建設の作業	(207)	4.3	30.9	50.2	14.5
輸送・運転	(66)	-	27.3	54.5	18.2
警備・清掃	(18)	-	27.8	44.4	27.8
F10 役職					
一般社員	(2697)	7.2	28.2	53.4	11.3
係長・主任	(1052)	11.5	39.0	43.2	6.4
課長クラス	(764)	11.9	42.5	42.5	3.0
部長クラス	(304)	9.9	41.4	40.5	8.2
その他(役員等)	(150)	10.0	30.7	44.0	15.3
F11 勤続年数					
1年未満	(60)	8.3	21.7	53.3	16.7
1年～5年	(1449)	8.8	29.0	50.7	11.5
6年～10年	(1119)	8.9	32.4	50.9	7.8
11年～20年	(1330)	9.8	35.9	45.6	8.6
21年～30年	(713)	9.1	40.4	44.9	5.6
31年～40年	(261)	7.7	40.2	45.6	6.5
41年超	(36)	5.6	13.9	69.4	11.1
F12 労働組合の有無					
ある	(1986)	9.6	34.5	48.2	7.7
ない	(2714)	8.7	33.3	48.5	9.6
わからない	(250)	8.4	31.6	46.8	13.2
F13 昨年の税込み年収					
100万円未満	(123)	2.4	20.3	48.8	28.5
100万円以上200万円未満	(403)	6.0	21.3	57.1	15.6
200万円以上300万円未満	(963)	7.4	28.6	52.0	12.0
300万円以上400万円未満	(1019)	8.7	31.6	51.4	8.2
400万円以上500万円未満	(928)	10.9	36.0	47.8	5.3
500万円以上600万円未満	(651)	11.2	40.9	41.6	6.3
600万円以上700万円未満	(349)	10.9	39.3	43.0	6.9
700万円以上800万円未満	(223)	10.3	48.4	38.6	2.7
800万円以上900万円未満	(110)	8.2	42.7	42.7	6.4
900万円以上1000万円未満	(57)	3.5	43.9	47.4	5.3
1000万円以上1500万円未満	(74)	16.2	37.8	40.5	5.4
1500万円以上2000万円未満	(8)	12.5	12.5	50.0	25.0
2000万円以上	(3)	33.3	66.7	-	-
F14 賃金形態					
時給制	(288)	3.5	20.8	54.2	21.5
日給制	(78)	1.3	21.8	61.5	15.4
日給月給制	(502)	8.4	33.7	47.2	10.8
月給制	(3953)	9.6	34.7	48.1	7.6
その他	(128)	11.7	32.0	44.5	11.7
F14 賃金形態 時給換算金額					
700円未満	(23)	26.1	26.1	34.8	13.0
700円代	(101)	4.0	18.8	58.4	18.8
800円代	(188)	5.3	22.3	56.4	16.0
900円代	(198)	8.6	24.2	53.5	13.6
1000～1499円	(1165)	8.3	29.7	51.5	10.5
1500～1999円	(814)	9.7	34.5	49.1	6.6
2000円代	(647)	11.3	39.4	43.3	6.0
3000円代	(142)	7.7	43.0	44.4	4.9
4000円代	(27)	7.4	44.4	40.7	7.4
5000円以上	(133)	12.8	29.3	48.1	9.8

【従業員票(マッチング)・クロス表】

Q5 c. 仕事で疲れて勤務後は何もやる気になれない

	計 (n)	よくある	ときどき ある	ほとんど ない	全くない
計	(5023)	10.0	38.4	41.7	9.9
F1 【企業】業種					
建設業	(457)	8.3	33.3	49.5	9.0
製造業	(1107)	8.6	35.8	45.2	10.5
電気・ガス・熱供給・水道業	(26)	23.1	30.8	42.3	3.8
情報通信業	(145)	9.0	39.3	41.4	10.3
運輸業・郵便業	(305)	9.2	32.8	43.9	14.1
卸売業・小売業	(733)	9.8	40.8	38.1	11.3
金融業・保険業	(161)	6.8	42.9	44.7	5.6
不動産業・物品賃貸業	(81)	14.8	27.2	35.8	22.2
学術研究・専門・技術サービス業	(99)	7.1	34.3	52.5	6.1
宿泊業・飲食サービス業	(200)	8.5	43.5	35.0	13.0
生活関連サービス業・娯楽業	(143)	8.4	37.1	43.4	11.2
教育・学習支援業	(167)	14.4	35.9	41.3	8.4
医療・福祉	(173)	13.9	51.4	29.5	5.2
その他サービス業	(1226)	11.5	41.2	39.3	8.0
F2 【企業】従業員数					
1～29人	(511)	8.0	33.1	42.3	16.6
30～99人	(1057)	10.0	36.4	43.7	9.8
100～299人	(1219)	10.2	38.6	42.8	8.4
300～499人	(701)	11.3	40.9	39.7	8.1
500～999人	(679)	8.4	39.9	43.6	8.1
1000人以上	(856)	10.9	40.7	37.7	10.7
F1 性別					
男性	(2993)	9.7	37.4	43.5	9.4
女性	(1984)	10.4	39.9	39.3	10.5
F2 年齢					
10歳代	(17)	-	35.3	52.9	11.8
20歳代	(793)	11.7	39.3	37.5	11.5
30歳代	(1455)	11.1	39.0	39.9	10.0
40歳代	(1558)	10.1	39.4	42.1	8.3
50歳代	(844)	7.8	39.2	46.1	6.9
60歳以上	(289)	4.8	26.0	48.4	20.8
F3 最終学歴					
中学校卒	(43)	2.3	30.2	51.2	16.3
高等学校卒	(1496)	9.4	36.9	43.5	10.2
専修・各種学校卒	(459)	12.4	39.2	39.2	9.2
短大・高専卒	(560)	10.2	38.2	40.7	10.9
四年制大学卒	(2256)	9.7	39.3	42.0	9.0
大学院以上	(140)	12.9	36.4	34.3	16.4
F4 配偶者の有無					
いる	(2995)	9.0	37.7	43.4	9.9
いない	(1967)	11.4	39.5	39.3	9.8
F4付問 配偶者の仕事の有無					
有職	(2153)	8.8	38.8	43.0	9.4
無職	(820)	9.4	35.4	44.3	11.0
F5 同居している子供(複数回答)					
3歳未満	(466)	9.9	38.6	40.1	11.4
3歳以上、小学校就学前	(535)	8.4	37.8	44.1	9.7
小学生	(810)	9.4	39.3	42.8	8.5
中学生	(491)	10.8	38.1	43.6	7.5
中学生以下の子どもはいない	(2926)	10.1	38.4	41.6	9.9
F6 介護・介助が必要な家族(複数回答)					
いる(同居している)	(273)	11.7	38.5	41.0	8.8
いる(別居している)	(377)	12.2	45.9	35.3	6.6
いない	(4309)	9.6	37.9	42.4	10.2
F7(1)現在の健康状態					
非常に健康である	(1229)	4.2	28.7	48.0	19.0
まあ健康である	(2593)	8.3	39.9	44.2	7.6
やや不調である	(551)	22.9	44.5	28.9	3.8
非常に不調である	(38)	36.8	28.9	23.7	10.5
健康とも不調ともいえない	(566)	15.4	47.5	31.3	5.8
F7(2)健康上、就業時間などの一定の配慮					
必要である	(1474)	15.3	42.7	34.3	7.6
特に必要ない	(3478)	7.7	36.4	45.0	10.8
F8 就業形態					
正社員	(4349)	10.3	39.2	41.6	8.9
出向社員	(47)	6.4	19.1	63.8	10.6
契約社員	(162)	8.0	39.5	39.5	13.0
嘱託社員	(94)	10.6	26.6	41.5	21.3
パートタイム社員	(219)	5.9	32.0	45.7	16.4
派遣社員	(38)	10.5	31.6	31.6	26.3
その他	(54)	1.9	33.3	42.6	22.2

	計 (n)	よくある	ときどき ある	ほとんど ない	全くない
計	(5023)	10.0	38.4	41.7	9.9
F9 仕事・職種					
総務・人事・経理	(2393)	8.5	37.3	44.0	10.2
一般事務・受付・秘書	(830)	10.0	39.5	38.4	12.0
営業・販売	(527)	12.7	41.6	37.4	8.3
接客サービス	(198)	12.1	41.4	38.4	8.1
事務系専門職	(91)	4.4	40.7	46.2	8.8
技術系専門職	(306)	14.4	35.3	41.8	8.5
医療・教育関係の専門職	(114)	20.2	50.0	26.3	3.5
現場管理・監督	(190)	8.4	44.2	42.6	4.7
製造・建設の作業	(207)	10.6	31.4	47.3	10.6
輸送・運転	(66)	3.0	19.7	57.6	19.7
警備・清掃	(18)	16.7	50.0	22.2	11.1
F10 役職					
一般社員	(2694)	9.7	37.9	41.4	10.9
係長・主任	(1048)	11.6	41.6	38.7	8.0
課長クラス	(764)	10.6	40.7	41.4	7.3
部長クラス	(301)	8.3	33.2	49.8	8.6
その他(役員等)	(147)	2.7	27.9	51.7	17.7
F11 勤続年数					
1年未満	(60)	10.0	41.7	35.0	13.3
1年～5年	(1446)	11.1	36.5	41.8	10.7
6年～10年	(1117)	8.7	40.1	41.5	9.8
11年～20年	(1326)	10.6	39.7	39.9	9.8
21年～30年	(711)	9.8	39.2	43.9	7.0
31年～40年	(259)	8.1	36.3	45.2	10.4
41年超	(36)	-	19.4	61.1	19.4
F12 労働組合の有無					
ある	(1983)	10.3	38.9	41.6	9.2
ない	(2707)	9.1	37.8	42.5	10.6
わからない	(248)	16.1	41.5	34.7	7.7
F13 昨年の税込み年収					
100万円未満	(124)	8.1	32.3	38.7	21.0
100万円以上200万円未満	(403)	10.4	36.2	38.2	15.1
200万円以上300万円未満	(962)	9.7	38.4	40.9	11.1
300万円以上400万円未満	(1018)	9.2	39.2	42.5	9.0
400万円以上500万円未満	(924)	10.9	39.9	40.5	8.7
500万円以上600万円未満	(648)	11.4	39.8	39.8	9.0
600万円以上700万円未満	(345)	11.3	37.1	44.9	6.7
700万円以上800万円未満	(223)	10.8	37.7	44.8	6.7
800万円以上900万円未満	(110)	3.6	41.8	45.5	9.1
900万円以上1000万円未満	(57)	10.5	22.8	61.4	5.3
1000万円以上1500万円未満	(74)	5.4	31.1	52.7	10.8
1500万円以上2000万円未満	(8)	-	50.0	25.0	25.0
2000万円以上	(3)	-	33.3	66.7	-
F14 賃金形態					
時給制	(288)	7.6	34.0	41.3	17.0
日給制	(78)	6.4	28.2	55.1	10.3
日給月給制	(500)	9.0	36.6	45.2	9.2
月給制	(3942)	10.5	39.0	41.1	9.3
その他	(129)	4.7	38.0	43.4	14.0
F14 賃金形態 時給換算金額					
700円未満	(23)	21.7	34.8	39.1	4.3
700円代	(101)	8.9	39.6	38.6	12.9
800円代	(188)	5.9	37.2	41.0	16.0
900円代	(198)	11.1	38.4	36.4	14.1
1000～1499円	(1164)	11.1	39.9	39.0	10.1
1500～1999円	(811)	10.5	37.5	42.3	9.7
2000円代	(645)	8.8	39.1	43.4	8.7
3000円代	(141)	9.9	31.9	45.4	12.8
4000円代	(27)	3.7	22.2	66.7	7.4
5000円以上	(132)	9.8	28.0	51.5	10.6

【従業員票(マッチング)・クロス表】

Q5 h. この働き方を続けていけるか不安に思うことがある

	計 (n)	よくある	ときどき ある	ほとんど ない	全くない
計	(5026)	11.8	35.4	39.8	13.1
F1 【企業】業種					
建設業	(458)	8.1	32.3	43.7	15.9
製造業	(1107)	11.7	33.1	42.1	13.2
電気・ガス・熱供給・水道業	(26)	30.8	42.3	19.2	7.7
情報通信業	(145)	11.0	42.8	33.8	12.4
運輸業・郵便業	(305)	8.9	33.1	40.7	17.4
卸売業・小売業	(732)	11.5	34.6	39.6	14.3
金融業、保険業	(161)	13.0	36.0	41.6	9.3
不動産業、物品賃貸業	(82)	12.2	24.4	39.0	24.4
学術研究、専門・技術サービス業	(99)	7.1	32.3	47.5	13.1
宿泊業、飲食サービス業	(199)	16.1	34.7	36.2	13.1
生活関連サービス業、娯楽業	(143)	9.8	35.7	40.6	14.0
教育、学習支援業	(167)	12.6	38.9	30.5	18.0
医療・福祉	(174)	13.8	42.5	33.9	9.8
その他サービス業	(1228)	13.4	38.0	38.9	9.7
F2 【企業】従業員数					
1～29人	(513)	8.8	30.8	42.3	18.1
30～99人	(1057)	13.1	33.3	38.6	15.0
100～299人	(1219)	13.9	34.5	40.1	11.5
300～499人	(702)	12.3	41.0	37.6	9.1
500～999人	(680)	10.1	36.8	40.6	12.5
1000人以上	(855)	10.1	36.1	40.2	13.6
F1 性別					
男性	(2996)	10.6	34.7	42.2	12.4
女性	(1984)	13.6	36.2	36.1	14.1
F2 年齢					
10歳代	(17)	-	29.4	52.9	17.6
20歳代	(794)	14.9	32.2	36.5	16.4
30歳代	(1458)	15.2	35.7	37.1	12.0
40歳代	(1554)	10.7	37.5	40.3	11.5
50歳代	(846)	7.8	37.1	44.3	10.8
60歳以上	(290)	4.8	26.2	44.8	24.1
F3 最終学歴					
中学校卒	(43)	-	23.3	51.2	25.6
高等学校卒	(1499)	10.9	33.8	41.3	14.0
専修・各種学校卒	(459)	15.7	39.0	33.6	11.8
短大・高専卒	(558)	12.9	39.6	34.6	12.9
四年制大学卒	(2258)	11.2	35.2	41.1	12.5
大学院以上	(140)	15.7	30.0	40.0	14.3
F4 配偶者の有無					
いる	(2996)	10.2	35.0	41.4	13.4
いない	(1969)	14.1	36.0	37.2	12.7
F4付問 配偶者の仕事の有無					
有職	(2153)	10.5	35.9	40.7	13.0
無職	(821)	9.6	33.1	43.0	14.3
F5 同居している子供(複数回答)					
3歳未満	(466)	13.7	32.4	41.0	12.9
3歳以上、小学校就学前	(535)	10.5	38.7	40.0	10.8
小学生	(810)	11.1	36.0	39.5	13.3
中学生	(492)	9.8	35.6	42.5	12.2
中学生以下の子どもはいない	(2926)	12.1	35.2	39.4	13.2
F6 介護・介助が必要な家族(複数回答)					
いる(同居している)	(275)	13.8	42.9	33.5	9.8
いる(別居している)	(377)	13.8	38.5	36.9	10.9
いない	(4311)	11.4	34.6	40.4	13.5
F7(1)現在の健康状態					
非常に健康である	(1231)	7.4	25.1	42.3	25.2
まあ健康である	(2595)	9.2	36.8	43.4	10.7
やや不調である	(553)	26.6	42.7	25.9	4.9
非常に不調である	(38)	44.7	28.9	21.1	5.3
健康とも不調ともいえない	(563)	16.9	44.8	32.5	5.9
F7(2)健康上、就業時間などの一定の配慮					
必要である	(1478)	17.8	40.1	32.6	9.5
特に必要ない	(3477)	9.3	33.3	42.7	14.6
F8 就業形態					
正社員	(4356)	11.9	35.8	40.3	11.9
出向社員	(47)	12.8	27.7	42.6	17.0
契約社員	(160)	16.3	35.0	32.5	16.3
嘱託社員	(94)	7.4	31.9	36.2	24.5
パートタイム社員	(218)	7.8	32.6	37.2	22.5
派遣社員	(38)	21.1	26.3	15.8	36.8
その他	(54)	1.9	31.5	46.3	20.4

	計 (n)	よくある	ときどき ある	ほとんど ない	全くない
計	(5026)	11.8	35.4	39.8	13.1
F9 仕事・職種					
総務・人事・経理	(2395)	10.0	34.6	41.2	14.2
一般事務・受付・秘書	(832)	13.2	34.9	36.5	15.4
営業・販売	(529)	12.9	39.1	35.7	12.3
接客サービス	(197)	14.2	39.1	37.1	9.6
事務系専門職	(91)	11.0	29.7	48.4	11.0
技術系専門職	(304)	15.5	37.2	39.1	8.2
医療・教育関係の専門職	(114)	20.2	36.0	36.0	7.9
現場管理・監督	(191)	15.7	31.9	45.5	6.8
製造・建設の作業	(207)	10.1	36.7	41.1	12.1
輸送・運転	(66)	4.5	33.3	43.9	18.2
警備・清掃	(18)	16.7	33.3	44.4	5.6
F10 役職					
一般社員	(2691)	13.2	34.9	37.7	14.3
係長・主任	(1051)	12.7	36.4	41.3	9.5
課長クラス	(765)	8.4	39.3	42.5	9.8
部長クラス	(301)	7.3	32.6	44.2	15.9
その他(役員等)	(149)	8.1	24.8	42.3	24.8
F11 勤続年数					
1年未満	(59)	6.8	35.6	32.2	25.4
1年～5年	(1448)	12.7	32.4	39.3	15.6
6年～10年	(1116)	12.1	34.7	39.4	13.8
11年～20年	(1328)	12.9	37.1	39.2	10.8
21年～30年	(711)	10.4	38.7	42.5	8.4
31年～40年	(260)	6.2	38.8	40.0	15.0
41年超	(36)	2.8	27.8	55.6	13.9
F12 労働組合の有無					
ある	(1981)	11.5	35.6	40.9	11.9
ない	(2711)	11.6	35.0	39.8	13.6
わからない	(249)	16.9	37.3	29.3	16.5
F13 昨年の税込み年収					
100万円未満	(123)	7.3	25.2	35.8	31.7
100万円以上200万円未満	(403)	13.9	36.0	33.5	16.6
200万円以上300万円未満	(962)	14.8	37.0	35.0	13.2
300万円以上400万円未満	(1018)	13.5	34.1	40.1	12.4
400万円以上500万円未満	(925)	11.6	36.9	42.1	9.5
500万円以上600万円未満	(651)	10.1	37.2	40.9	11.8
600万円以上700万円未満	(348)	8.6	35.1	42.5	13.8
700万円以上800万円未満	(222)	8.1	34.7	46.8	10.4
800万円以上900万円未満	(109)	4.6	30.3	52.3	12.8
900万円以上1000万円未満	(57)	7.0	31.6	33.3	28.1
1000万円以上1500万円未満	(74)	5.4	29.7	50.0	14.9
1500万円以上2000万円未満	(8)	-	25.0	50.0	25.0
2000万円以上	(3)	-	-	-	100.0
F14 賃金形態					
時給制	(287)	11.5	30.0	35.5	23.0
日給制	(78)	7.7	34.6	43.6	14.1
日給月給制	(501)	12.0	34.5	40.3	13.2
月給制	(3946)	11.9	35.8	40.1	12.1
その他	(129)	9.3	37.2	33.3	20.2
F14 賃金形態 時給換算金額					
700円未満	(23)	26.1	34.8	26.1	13.0
700円代	(101)	12.9	37.6	37.6	11.9
800円代	(188)	10.6	36.7	35.6	17.0
900円代	(196)	14.3	33.7	33.2	18.9
1000～1499円	(1164)	14.3	35.1	37.6	13.0
1500～1999円	(811)	11.1	35.3	41.9	11.7
2000円代	(646)	8.7	37.0	44.0	10.4
3000円代	(142)	4.9	30.3	45.8	19.0
4000円代	(26)	3.8	15.4	50.0	30.8
5000円以上	(133)	12.0	33.1	37.6	17.3

【従業員票(マッチング)・クロス表】

Q8 テレワークをすることがあるか

	計 (n)	ある	ない
計	(4999)	20.0	80.0
F1 【企業】業種			
建設業	(456)	21.5	78.5
製造業	(1108)	22.7	77.3
電気・ガス・熱供給・水道業	(25)	20.0	80.0
情報通信業	(145)	32.4	67.6
運輸業・郵便業	(304)	19.1	80.9
卸売業、小売業	(727)	26.1	73.9
金融業、保険業	(160)	9.4	90.6
不動産業、物品賃貸業	(80)	18.8	81.3
学術研究・専門・技術サービス業	(99)	28.3	71.7
宿泊業、飲食サービス業	(197)	15.7	84.3
生活関連サービス業、娯楽業	(139)	18.7	81.3
教育、学習支援業	(165)	17.0	83.0
医療・福祉	(175)	22.9	77.1
その他サービス業	(1219)	13.9	86.1
F2 【企業】従業員数			
1～29人	(507)	18.1	81.9
30～99人	(1044)	20.5	79.5
100～299人	(1220)	19.0	81.0
300～499人	(702)	17.7	82.3
500～999人	(674)	17.1	82.9
1000人以上	(852)	26.3	73.7
F1 性別			
男性	(2978)	25.6	74.4
女性	(1975)	11.5	88.5
F2 年齢			
10歳代	(17)	-	100.0
20歳代	(787)	16.8	83.2
30歳代	(1453)	20.4	79.6
40歳代	(1551)	21.7	78.3
50歳代	(840)	20.7	79.3
60歳以上	(284)	16.9	83.1
F3 最終学歴			
中学校卒	(39)	30.8	69.2
高等学校卒	(1489)	14.6	85.4
専修・各種学校卒	(454)	20.3	79.7
短大・高専卒	(554)	14.1	85.9
四年制大学卒	(2253)	23.6	76.4
大学院以上	(140)	37.1	62.9
F4 配偶者の有無			
いる	(2981)	22.6	77.4
いない	(1958)	16.0	84.0
F4付問 配偶者の仕事の有無			
有職	(2139)	21.5	78.5
無職	(821)	25.6	74.4
F5 同居している子供(複数回答)			
3歳未満	(460)	24.1	75.9
3歳以上、小学校就学前	(533)	21.2	78.8
小学生	(809)	23.4	76.6
中学生	(489)	22.9	77.1
中学生以下の子どもはいない	(2915)	18.2	81.8
F6 介護・介助が必要な家族(複数回答)			
いる(同居している)	(271)	22.9	77.1
いる(別居している)	(376)	23.7	76.3
いない	(4288)	19.4	80.6
F7 (1)現在の健康状態			
非常に健康である	(1224)	17.1	82.9
まあ健康である	(2584)	21.3	78.7
やや不調である	(548)	21.2	78.8
非常に不調である	(37)	27.0	73.0
健康とも不調ともいえない	(559)	18.1	81.9
F7 (2)健康上、就業時間などの一定の配慮			
必要である	(1462)	23.7	76.3
特に必要ない	(3465)	18.4	81.6
F8 就業形態			
正社員	(4334)	20.7	79.3
出向社員	(47)	31.9	68.1
契約社員	(158)	14.6	85.4
嘱託社員	(93)	20.4	79.6
パートタイム社員	(216)	7.9	92.1
派遣社員	(38)	5.3	94.7
その他	(52)	21.2	78.8

	計 (n)	ある	ない
計	(4999)	20.0	80.0
F9 仕事・職種			
総務・人事・経理	(2393)	13.9	86.1
一般事務・受付・秘書	(821)	12.3	87.7
営業・販売	(522)	45.2	54.8
接客サービス	(192)	16.1	83.9
事務系専門職	(89)	36.0	64.0
技術系専門職	(305)	38.7	61.3
医療・教育関係の専門職	(113)	32.7	67.3
現場管理・監督	(191)	35.6	64.4
製造・建設の作業	(207)	6.3	93.7
輸送・運転	(65)	15.4	84.6
警備・清掃	(18)	11.1	88.9
F10 役職			
一般社員	(2672)	15.3	84.7
係長・主任	(1046)	21.8	78.2
課長クラス	(762)	25.7	74.3
部長クラス	(301)	34.9	65.1
その他(役員等)	(148)	31.8	68.2
F11 勤続年数			
1年未満	(60)	6.7	93.3
1年～5年	(1441)	18.3	81.7
6年～10年	(1112)	20.8	79.2
11年～20年	(1315)	21.4	78.6
21年～30年	(708)	22.2	77.8
31年～40年	(257)	17.5	82.5
41年超	(36)	8.3	91.7
F12 労働組合の有無			
ある	(1977)	19.7	80.3
ない	(2687)	20.3	79.7
わからない	(249)	19.7	80.3
F13 昨年の税込み年収			
100万円未満	(120)	5.8	94.2
100万円以上200万円未満	(398)	7.5	92.5
200万円以上300万円未満	(957)	14.3	85.7
300万円以上400万円未満	(1008)	17.1	82.9
400万円以上500万円未満	(924)	20.6	79.4
500万円以上600万円未満	(647)	24.3	75.7
600万円以上700万円未満	(347)	28.2	71.8
700万円以上800万円未満	(222)	33.3	66.7
800万円以上900万円未満	(110)	38.2	61.8
900万円以上1000万円未満	(57)	47.4	52.6
1000万円以上1500万円未満	(73)	43.8	56.2
1500万円以上2000万円未満	(8)	75.0	25.0
2000万円以上	(3)	66.7	33.3
F14 賃金形態			
時給制	(285)	7.0	93.0
日給制	(76)	11.8	88.2
日給月給制	(500)	16.4	83.6
月給制	(3922)	21.1	78.9
その他	(127)	29.9	70.1
F14 賃金形態 時給換算金額			
700円未満	(23)	26.1	73.9
700円代	(101)	5.9	94.1
800円代	(187)	7.0	93.0
900円代	(195)	11.3	88.7
1000～1499円	(1154)	16.1	83.9
1500～1999円	(811)	18.9	81.1
2000円代	(639)	27.7	72.3
3000円代	(142)	40.1	59.9
4000円代	(27)	25.9	74.1
5000円以上	(131)	23.7	76.3

【従業員票(マッチング)・クロス表】

G9 テレワークが制度として認められているか

	計 (n)	認めら れている	認めら れていない	わから ない
計	(3799)	8.1	59.8	32.1
F1 【企業】業種				
建設業	(335)	14.9	51.0	34.0
製造業	(817)	11.4	57.0	31.6
電気・ガス・熱供給・水道業	(20)	-	75.0	25.0
情報通信業	(96)	15.6	67.7	16.7
運輸業、郵便業	(229)	4.8	52.8	42.4
卸売業、小売業	(510)	9.6	53.5	36.9
金融業、保険業	(141)	2.1	76.6	21.3
不動産業、物品賃貸業	(60)	3.3	70.0	26.7
学術研究、専門・技術サービス業	(70)	14.3	58.6	27.1
宿泊業、飲食サービス業	(151)	11.3	53.0	35.8
生活関連サービス業、娯楽業	(108)	6.5	44.4	49.1
教育、学習支援業	(130)	3.1	66.9	30.0
医療・福祉	(127)	3.9	60.6	35.4
その他サービス業	(1005)	4.2	67.6	28.3
F2 【企業】従業員数				
1～29人	(385)	9.1	44.4	46.5
30～99人	(776)	7.6	54.4	38.0
100～299人	(939)	5.5	63.2	31.3
300～499人	(556)	7.6	64.6	27.9
500～999人	(540)	6.9	63.5	29.6
1000人以上	(603)	13.8	63.8	22.4
F1 性別				
男性	(2131)	8.3	64.2	27.5
女性	(1637)	7.8	54.2	38.1
F2 年齢				
10歳代	(15)	-	20.0	80.0
20歳代	(617)	9.6	45.5	44.9
30歳代	(1113)	6.7	61.6	31.6
40歳代	(1155)	8.1	61.7	30.2
50歳代	(626)	8.3	68.5	23.2
60歳以上	(226)	10.6	59.7	29.6
F3 最終学歴				
中学校卒	(21)	-	52.4	47.6
高等学校卒	(1192)	6.8	55.3	37.9
専修・各種学校卒	(347)	8.6	56.5	34.9
短大・高専卒	(453)	6.6	55.8	37.5
四年制大学卒	(1653)	9.2	65.0	25.8
大学院以上	(85)	11.8	62.4	25.9
F4 配偶者の有無				
いる	(2204)	7.7	63.6	28.7
いない	(1552)	8.4	54.6	36.9
F4付問 配偶者の仕事の有無				
有職	(1598)	7.2	62.1	30.7
無職	(590)	9.0	67.5	23.6
F5 同居している子供(複数回答)				
3歳未満	(334)	8.7	61.1	30.2
3歳以上、小学校就学前	(406)	8.4	59.4	32.3
小学生	(599)	7.2	60.4	32.4
中学生	(363)	5.2	63.1	31.7
中学生以下の子どもはいない	(2249)	8.5	59.8	31.7
F6 介護・介助が必要な家族(複数回答)				
いる(同居している)	(201)	10.0	62.2	27.9
いる(別居している)	(274)	7.7	66.1	26.3
いない	(3286)	7.9	59.3	32.8
F7(1)現在の健康状態				
非常に健康である	(959)	9.7	56.8	33.5
まあ健康である	(1937)	8.1	60.2	31.7
やや不調である	(407)	7.9	61.7	30.5
非常に不調である	(26)	3.8	61.5	34.6
健康とも不調ともいえない	(440)	4.5	63.2	32.3
F7(2)健康上、就業時間などの一定の配慮				
必要である	(1064)	8.7	57.9	33.4
特に必要ない	(2684)	7.8	60.6	31.6
F8 就業形態				
正社員	(3272)	8.1	62.3	29.6
出向社員	(31)	9.7	64.5	25.8
契約社員	(130)	9.2	40.0	50.8
嘱託社員	(72)	5.6	73.6	20.8
パートタイム社員	(177)	6.2	37.3	56.5
派遣社員	(35)	8.6	34.3	57.1
その他	(40)	10.0	30.0	60.0

	計 (n)	認めら れている	認めら れていない	わから ない
計	(3799)	8.1	59.8	32.1
F9 仕事・職種				
総務・人事・経理	(1978)	8.0	66.6	25.4
一般事務・受付・秘書	(672)	7.0	52.4	40.6
営業・販売	(274)	10.2	54.0	35.8
接客サービス	(149)	3.4	49.0	47.7
事務系専門職	(57)	17.5	59.6	22.8
技術系専門職	(182)	13.7	52.7	33.5
医療・教育関係の専門職	(72)	2.8	55.6	41.7
現場管理・監督	(119)	10.1	52.1	37.8
製造・建設の作業	(177)	5.1	53.7	41.2
輸送・運転	(48)	4.2	39.6	56.3
警備・清掃	(15)	6.7	46.7	46.7
F10 役職				
一般社員	(2134)	7.8	53.4	38.8
係長・主任	(790)	7.3	68.2	24.4
課長クラス	(544)	8.3	72.8	18.9
部長クラス	(182)	12.1	69.8	18.1
その他(役員等)	(99)	12.1	44.4	43.4
F11 勤続年数				
1年未満	(50)	10.0	28.0	62.0
1年～5年	(1113)	8.3	50.8	41.0
6年～10年	(836)	6.8	61.7	31.5
11年～20年	(989)	7.6	63.3	29.1
21年～30年	(528)	9.7	67.6	22.7
31年～40年	(204)	9.8	72.1	18.1
41年超	(31)	6.5	74.2	19.4
F12 労働組合の有無				
ある	(1526)	8.1	65.5	26.3
ない	(2018)	7.9	59.0	33.1
わからない	(190)	7.9	26.8	65.3
F13 昨年の税込み年収				
100万円未満	(101)	6.9	30.7	62.4
100万円以上200万円未満	(337)	6.8	38.0	55.2
200万円以上300万円未満	(770)	7.7	48.1	44.3
300万円以上400万円未満	(795)	7.8	60.9	31.3
400万円以上500万円未満	(715)	7.6	68.5	23.9
500万円以上600万円未満	(466)	5.6	73.6	20.8
600万円以上700万円未満	(244)	10.2	75.4	14.3
700万円以上800万円未満	(143)	9.8	69.9	20.3
800万円以上900万円未満	(65)	10.8	78.5	10.8
900万円以上1000万円未満	(29)	27.6	72.4	-
1000万円以上1500万円未満	(40)	27.5	57.5	15.0
1500万円以上2000万円未満	(2)	-	50.0	50.0
2000万円以上	(1)	-	100.0	-
F14 賃金形態				
時給制	(239)	5.4	34.7	59.8
日給制	(62)	3.2	48.4	48.4
日給月給制	(397)	5.8	64.0	30.2
月給制	(2950)	8.5	62.0	29.5
その他	(87)	11.5	51.7	36.8
F14 賃金形態 時給換算金額				
700円未満	(16)	6.3	37.5	56.3
700円代	(94)	5.3	44.7	50.0
800円代	(160)	4.4	45.0	50.6
900円代	(159)	8.2	37.1	54.7
1000～1499円	(917)	8.1	55.0	37.0
1500～1999円	(636)	8.2	65.1	26.7
2000円代	(450)	8.7	76.7	14.7
3000円代	(83)	14.5	72.3	13.3
4000円代	(20)	15.0	85.0	-
5000円以上	(94)	6.4	60.6	33.0

【従業員票(マッチング)・クロス表】

Q9付問 テレワークをしていない理由(複数回答)

	計 (n)	自分の 職種や 業務に 合わない	仕事の 生産性 があがら ない	上司が 認めてく れなかつ た	上司が 認めてく れるとは思 えない	連絡や 報告が 面倒であ る	仕事の 評価がし にくい	ITに対す る知識 が不足し ている	事務所 や工場 に出動し ないこと が不安	通勤に 便利な 場所に 住んでい る	職場以 外で仕 事をする 必要が ない	制度の 対象者 ではない	その他	特に理 由はない
計	(304)	51.0	9.5	-	2.0	4.6	2.0	5.3	0.3	4.9	37.8	16.1	4.6	9.5
F9 仕事・職種														
総務・人事・経理	(157)	49.0	6.4	-	2.5	4.5	3.2	2.5	-	4.5	40.1	19.1	3.8	7.0
一般事務・受付・秘書	(47)	59.6	10.6	-	4.3	6.4	2.1	4.3	2.1	4.3	38.3	19.1	6.4	8.5
営業・販売	(28)	42.9	25.0	-	-	7.1	-	17.9	-	7.1	35.7	3.6	3.6	10.7
接客サービス	(5)	60.0	-	-	-	-	-	40.0	-	20.0	100.0	-	20.0	-
事務系専門職	(10)	60.0	-	-	-	-	-	-	-	10.0	40.0	10.0	-	10.0
技術系専門職	(22)	59.1	18.2	-	-	9.1	-	4.5	-	4.5	31.8	13.6	4.5	13.6
医療・教育関係の専門職	(2)	50.0	-	-	-	-	-	50.0	-	-	-	-	-	-
現場管理・監督	(12)	50.0	16.7	-	-	-	-	8.3	-	8.3	25.0	16.7	-	8.3
製造・建設の作業	(9)	33.3	-	-	-	-	-	-	-	-	33.3	11.1	11.1	33.3
輸送・運転	(2)	-	-	-	-	-	-	-	-	-	-	-	-	100.0
警備・清掃	(1)	100.0	100.0	-	-	-	-	-	-	-	-	-	-	-
F10 役職														
一般社員	(165)	52.1	8.5	-	2.4	4.2	1.8	5.5	-	4.8	40.6	20.0	3.0	9.1
係長・主任	(58)	44.8	8.6	-	1.7	5.2	-	5.2	-	-	41.4	8.6	6.9	12.1
課長クラス	(43)	48.8	16.3	-	-	7.0	7.0	4.7	2.3	11.6	18.6	16.3	9.3	4.7
部長クラス	(22)	63.6	-	-	4.5	4.5	-	-	-	-	45.5	9.1	-	13.6
その他(役員等)	(11)	36.4	27.3	-	-	-	-	18.2	-	18.2	45.5	-	9.1	18.2
F11 勤続年数														
1年未満	(5)	100.0	-	-	-	-	-	-	-	-	20.0	-	20.0	-
1年～5年	(92)	48.9	8.7	-	3.3	3.3	-	5.4	-	4.3	41.3	22.8	3.3	10.9
6年～10年	(57)	52.6	12.3	-	3.5	8.8	1.8	5.3	-	3.5	38.6	14.0	1.8	7.0
11年～20年	(74)	50.0	13.5	-	1.4	4.1	4.1	2.7	-	4.1	35.1	12.2	4.1	9.5
21年～30年	(48)	45.8	6.3	-	-	4.2	4.2	10.4	2.1	10.4	37.5	14.6	10.4	10.4
31年～40年	(20)	45.0	5.0	-	-	5.0	-	5.0	-	5.0	35.0	10.0	5.0	15.0
41年超	(2)	100.0	-	-	-	-	-	-	-	-	100.0	-	-	-
F12 労働組合の有無														
ある	(122)	49.2	9.0	-	-	1.6	1.6	2.5	-	2.5	43.4	15.6	4.1	9.8
ない	(158)	51.9	10.1	-	3.8	7.0	1.9	7.0	0.6	6.3	36.1	17.1	5.1	10.1
わからない	(15)	53.3	13.3	-	-	-	-	13.3	-	13.3	20.0	6.7	-	-
F13 昨年の税込み年収														
100万円未満	(7)	57.1	-	-	14.3	-	14.3	14.3	-	-	28.6	-	-	28.6
100万円以上200万円未満	(23)	52.2	8.7	-	-	-	-	17.4	-	13.0	52.2	17.4	17.4	-
200万円以上300万円未満	(59)	45.8	5.1	-	3.4	1.7	-	5.1	-	1.7	39.0	18.6	1.7	18.6
300万円以上400万円未満	(61)	49.2	9.8	-	3.3	8.2	1.6	1.6	-	4.9	34.4	16.4	4.9	9.8
400万円以上500万円未満	(54)	61.1	9.3	-	-	9.3	1.9	1.9	-	5.6	44.4	14.8	1.9	7.4
500万円以上600万円未満	(26)	53.8	11.5	-	-	-	3.8	3.8	-	7.7	23.1	19.2	-	3.8
600万円以上700万円未満	(23)	26.1	8.7	-	4.3	-	-	13.0	4.3	8.7	39.1	13.0	8.7	13.0
700万円以上800万円未満	(14)	50.0	21.4	-	-	-	-	7.1	-	-	35.7	21.4	14.3	-
800万円以上900万円未満	(7)	42.9	14.3	-	-	14.3	-	-	-	14.3	28.6	14.3	14.3	-
900万円以上1000万円未満	(8)	50.0	12.5	-	-	25.0	25.0	12.5	-	-	62.5	-	-	-
1000万円以上1500万円未満	(10)	50.0	30.0	-	-	-	-	-	-	-	30.0	20.0	-	10.0
1500万円以上2000万円未満	-	-	-	-	-	-	-	-	-	-	-	-	-	-
2000万円以上	-	-	-	-	-	-	-	-	-	-	-	-	-	-
F14 賃金形態														
時給制	(13)	53.8	7.7	-	-	-	15.4	-	-	-	38.5	23.1	-	-
日給制	(2)	-	-	-	-	-	-	-	-	-	50.0	-	50.0	-
日給月給制	(23)	43.5	4.3	-	13.0	4.3	-	4.3	-	8.7	34.8	30.4	8.7	8.7
月給制	(250)	51.6	9.6	-	1.2	5.2	1.6	6.0	0.4	4.8	40.0	14.0	4.0	10.0
その他	(9)	44.4	33.3	-	-	-	-	-	-	11.1	-	11.1	11.1	22.2
F14 賃金形態 時給換算金額														
700円未満	(1)	-	-	-	-	-	-	-	-	-	-	-	100.0	-
700円代	(5)	80.0	-	-	-	-	-	-	-	-	20.0	20.0	-	20.0
800円代	(7)	57.1	-	-	-	-	-	14.3	-	-	85.7	-	-	-
900円代	(13)	30.8	7.7	-	-	-	-	-	-	-	38.5	30.8	15.4	23.1
1000～1499円	(73)	57.5	5.5	-	4.1	2.7	1.4	5.5	-	6.8	46.6	13.7	2.7	4.1
1500～1999円	(52)	65.4	5.8	-	1.9	7.7	5.8	5.8	-	3.8	32.7	19.2	1.9	5.8
2000円代	(39)	35.9	17.9	-	-	-	-	7.7	-	10.3	30.8	15.4	12.8	7.7
3000円代	(12)	50.0	8.3	-	8.3	-	-	8.3	8.3	-	58.3	16.7	8.3	-
4000円代	(3)	33.3	33.3	-	-	-	-	-	-	-	33.3	-	-	-
5000円以上	(6)	33.3	-	-	-	33.3	16.7	-	-	-	66.7	33.3	-	16.7

【従業員票(マッチング)・クロス表】

Q10 会社で認められた場合以下の場所で仕事をしたいか(複数回答)

	計 (n)	自宅	顧客先	移動中 の交通 機関・駅	ホテル・ 宿泊施 設	喫茶店・ 飲食店	その他	認められ ても行い たくない	よくわか らない
計	(3424)	34.6	2.1	2.7	5.5	6.3	2.7	38.6	21.7
F1 【企業】業種									
建設業	(278)	35.6	2.2	2.5	5.4	5.8	6.8	39.2	16.9
製造業	(711)	34.3	2.5	3.5	4.2	5.5	2.4	40.1	21.5
電気・ガス・熱供給・水道業	(20)	30.0	-	5.0	5.0	10.0	-	60.0	5.0
情報通信業	(79)	41.8	7.6	3.8	7.6	7.6	1.3	45.6	7.6
運輸業・郵便業	(214)	31.3	0.5	2.3	3.7	3.7	2.3	39.7	23.8
卸売業、小売業	(451)	34.6	3.1	3.5	8.4	7.5	2.9	35.7	22.8
金融業、保険業	(133)	36.8	2.3	3.8	7.5	9.0	0.8	37.6	21.1
不動産業、物品賃貸業	(57)	33.3	3.5	-	1.8	7.0	1.8	43.9	17.5
学術研究、専門・技術サービス業	(60)	35.0	-	3.3	5.0	3.3	-	36.7	28.3
宿泊業、飲食サービス業	(130)	27.7	-	3.1	7.7	6.9	3.1	36.2	30.8
生活関連サービス業、娯楽業	(99)	42.4	1.0	1.0	2.0	6.1	1.0	22.2	31.3
教育、学習支援業	(124)	37.1	1.6	4.0	12.9	15.3	1.6	32.3	21.0
医療・福祉	(118)	28.8	1.7	0.8	2.5	4.2	6.8	31.4	30.5
その他サービス業	(950)	34.8	1.9	1.9	4.6	5.7	2.0	40.9	20.3
F2 【企業】従業員数									
1～29人	(337)	24.0	1.5	0.3	2.1	3.0	8.0	37.7	28.2
30～99人	(702)	27.8	2.7	1.4	4.4	3.3	4.1	37.6	28.5
100～299人	(863)	33.6	2.2	2.2	4.6	6.0	1.6	39.9	22.2
300～499人	(508)	37.6	2.0	3.3	5.1	5.9	1.2	39.6	18.9
500～999人	(500)	40.6	1.8	3.8	5.8	8.4	1.0	38.4	17.2
1000人以上	(514)	43.4	2.1	5.3	10.5	11.5	1.9	37.4	14.2
F1 性別									
男性	(1920)	36.0	3.0	3.4	6.8	6.5	3.1	38.1	20.2
女性	(1482)	32.6	0.9	1.8	3.8	6.0	2.2	38.9	23.9
F2 年齢									
10歳代	(15)	40.0	-	-	13.3	13.3	-	26.7	26.7
20歳代	(551)	30.7	2.0	2.9	6.2	12.3	1.6	41.7	22.0
30歳代	(1024)	37.4	3.1	3.7	7.0	8.8	1.5	36.7	20.7
40歳代	(1051)	36.3	1.7	2.2	5.0	3.5	2.8	37.4	22.1
50歳代	(554)	30.9	1.8	2.0	3.8	2.2	4.5	41.7	21.1
60歳以上	(191)	31.4	0.5	1.6	1.6	1.0	6.3	36.1	26.7
F3 最終学歴									
中学校卒	(21)	14.3	-	-	4.8	4.8	19.0	23.8	42.9
高等学校卒	(1080)	29.1	1.0	1.1	4.0	3.7	3.7	37.7	27.8
専修・各種学校卒	(312)	32.4	3.5	2.2	3.8	2.9	4.8	34.3	26.6
短大・高专卒	(419)	32.7	1.2	0.7	2.9	3.8	1.7	41.1	22.2
四年制大学卒	(1478)	39.2	2.8	4.6	7.4	9.5	1.6	39.6	16.4
大学院以上	(75)	44.0	4.0	2.7	10.7	6.7	2.7	37.3	12.0
F4 配偶者の有無									
いる	(1994)	36.6	2.3	2.9	5.3	5.0	2.9	37.4	21.2
いない	(1400)	31.6	1.9	2.5	5.6	8.1	2.4	40.1	22.4
F4付問 配偶者の仕事の有無									
有職	(1455)	37.1	2.2	2.3	5.4	4.8	2.5	37.4	21.3
無職	(525)	35.0	2.7	4.4	5.3	5.3	4.2	37.5	20.8
F5 同居している子供(複数回答)									
3歳未満	(302)	39.4	3.0	3.6	6.6	7.3	2.6	36.4	20.2
3歳以上、小学校就学前	(368)	37.8	3.5	3.5	5.2	5.2	1.9	37.0	21.5
小学生	(549)	39.9	2.9	3.1	4.6	4.9	2.6	33.7	21.5
中学生	(336)	36.0	2.1	3.3	4.8	3.9	3.9	37.2	21.7
中学生以下の子どもはいない	(2025)	33.1	2.0	2.6	5.6	6.9	2.5	39.7	22.2
F6 介護・介助が必要な家族(複数回答)									
いる(同居している)	(175)	33.7	2.3	1.7	6.9	4.0	1.1	42.3	21.1
いる(別居している)	(249)	40.2	3.2	3.2	6.0	5.6	3.6	39.0	16.1
いない	(2973)	34.1	2.0	2.8	5.3	6.4	2.7	38.3	22.3
F7 (1)現在の健康状態									
非常に健康である	(853)	34.5	1.8	3.0	5.7	7.2	2.5	39.4	21.1
まあ健康である	(1747)	33.6	2.5	2.7	5.3	6.4	2.4	40.0	21.1
やや不調である	(367)	36.2	1.9	1.6	4.4	4.4	3.0	36.2	22.9
非常に不調である	(24)	54.2	-	8.3	20.8	12.5	8.3	25.0	8.3
健康とも不調ともいえない	(412)	35.9	1.7	2.7	5.6	5.1	3.6	33.0	26.0
F7 (2)健康上、就業時間などの一定の配慮									
必要である	(953)	36.7	1.7	2.2	6.0	6.4	2.7	37.8	19.4
特に必要ない	(2431)	33.8	2.3	2.9	5.3	6.3	2.7	38.6	22.7
F8 就業形態									
正社員	(2957)	35.3	2.2	2.8	5.6	6.2	2.8	38.3	20.9
出向社員	(26)	30.8	3.8	-	7.7	7.7	-	50.0	15.4
契約社員	(116)	34.5	-	4.3	6.0	8.6	1.7	41.4	20.7
嘱託社員	(66)	39.4	1.5	1.5	4.5	4.5	4.5	34.8	21.2
パートタイム社員	(163)	22.1	0.6	-	2.5	4.3	1.2	36.8	38.0
派遣社員	(31)	35.5	-	3.2	9.7	19.4	-	35.5	25.8
その他	(34)	32.4	8.8	2.9	2.9	2.9	5.9	41.2	20.6

【従業員票(マッチング)・クロス表】

Q10 会社で認められた場合以下の場所で仕事をしたいか(複数回答)

	計 (n)	自宅	顧客先	移動中 の交通 機関・駅	ホテル・ 宿泊施 設	喫茶店・ 飲食店	その他	認められ ても行い たくない	よくわか らない
計	(3424)	34.6	2.1	2.7	5.5	6.3	2.7	38.6	21.7
F9 仕事・職種									
総務・人事・経理	(1786)	40.0	1.3	3.0	6.7	7.3	1.6	39.4	16.3
一般事務・受付・秘書	(622)	31.8	2.3	1.8	3.2	4.5	1.4	40.0	25.1
営業・販売	(242)	25.6	6.6	5.0	5.4	8.3	4.1	34.3	28.1
接客サービス	(139)	17.3	0.7	0.7	5.0	5.0	3.6	38.1	38.1
事務系専門職	(46)	47.8	2.2	8.7	13.0	10.9	-	39.1	10.9
技術系専門職	(157)	44.6	6.4	3.2	5.1	7.6	1.9	39.5	12.1
医療・教育関係の専門職	(68)	27.9	1.5	-	-	1.5	7.4	32.4	33.8
現場管理・監督	(104)	27.9	1.0	-	2.9	3.8	5.8	33.7	29.8
製造・建設の作業	(162)	12.3	1.9	0.6	3.1	1.9	11.1	40.7	35.2
輸送・運転	(42)	14.3	-	2.4	-	-	9.5	21.4	54.8
警備・清掃	(13)	23.1	7.7	7.7	7.7	-	15.4	15.4	46.2
F10 役職									
一般社員	(1934)	32.3	1.9	2.5	5.3	7.5	2.7	38.2	24.0
係長・主任	(721)	38.6	3.1	3.1	6.4	6.4	2.2	38.7	17.6
課長クラス	(492)	37.2	1.8	3.0	5.9	4.1	1.6	40.2	18.7
部長クラス	(157)	39.5	1.3	1.3	3.2	-	3.8	35.0	21.0
その他(役員等)	(83)	30.1	2.4	2.4	3.6	2.4	8.4	37.3	22.9
F11 勤続年数									
1年未満	(44)	43.2	4.5	2.3	13.6	15.9	2.3	34.1	20.5
1年～5年	(1009)	33.6	2.2	2.7	6.2	9.0	2.1	37.6	23.5
6年～10年	(763)	33.3	2.6	2.2	5.2	6.7	2.6	37.7	23.7
11年～20年	(898)	36.1	2.1	3.6	5.5	5.0	2.7	38.1	20.3
21年～30年	(471)	33.3	1.5	2.8	4.2	3.2	3.0	42.5	20.2
31年～40年	(175)	39.4	1.1	1.1	4.6	2.3	4.6	39.4	14.9
41年超	(27)	37.0	-	-	-	-	3.7	40.7	18.5
F12 労働組合の有無									
ある	(1377)	39.6	1.9	3.3	7.0	8.0	1.8	39.1	17.2
ない	(1825)	30.8	2.3	2.1	4.1	4.8	3.5	38.7	24.4
わからない	(173)	32.9	1.2	4.0	5.8	8.1	1.7	33.5	28.9
F13 昨年の税込み年収									
100万円未満	(93)	19.4	1.1	1.1	2.2	1.1	3.2	43.0	32.3
100万円以上200万円未満	(307)	29.0	0.7	0.3	3.9	7.5	2.6	35.8	30.3
200万円以上300万円未満	(693)	28.7	1.9	2.0	4.5	5.6	2.6	38.2	27.3
300万円以上400万円未満	(724)	34.1	1.8	2.6	5.0	7.0	3.3	38.3	22.1
400万円以上500万円未満	(648)	37.7	2.9	3.4	6.3	6.5	2.0	37.3	19.3
500万円以上600万円未満	(432)	39.4	3.0	3.9	7.4	6.7	3.2	39.4	16.0
600万円以上700万円未満	(215)	45.1	1.9	3.3	7.0	8.4	0.9	39.1	13.5
700万円以上800万円未満	(129)	38.8	3.9	4.7	7.0	3.9	3.1	40.3	15.5
800万円以上900万円未満	(58)	44.8	3.4	6.9	10.3	8.6	1.7	39.7	13.8
900万円以上1000万円未満	(21)	47.6	-	-	-	-	-	38.1	14.3
1000万円以上1500万円未満	(28)	28.6	-	3.6	3.6	-	10.7	42.9	14.3
1500万円以上2000万円未満	(2)	-	-	-	-	-	-	100.0	-
2000万円以上	(1)	100.0	-	-	-	-	-	-	-
F14 賃金形態									
時給制	(222)	23.9	0.5	0.9	3.2	4.5	1.4	39.2	34.2
日給制	(60)	26.7	1.7	1.7	3.3	3.3	3.3	25.0	43.3
日給月給制	(365)	32.3	2.2	4.1	4.7	6.3	5.5	37.8	22.5
月給制	(2653)	36.1	2.3	2.8	6.0	6.6	2.3	39.1	19.8
その他	(74)	32.4	2.7	-	1.4	4.1	6.8	28.4	31.1
F14 賃金形態 時給換算金額									
700円未満	(15)	33.3	6.7	-	6.7	13.3	6.7	33.3	26.7
700円代	(88)	20.5	1.1	-	1.1	3.4	5.7	36.4	33.0
800円代	(153)	28.1	1.3	-	3.9	5.2	3.3	38.6	27.5
900円代	(142)	29.6	1.4	0.7	6.3	6.3	2.1	36.6	28.2
1000～1499円	(832)	33.7	1.9	2.8	5.4	8.3	2.2	40.1	21.6
1500～1999円	(574)	42.0	3.5	3.1	7.1	6.6	3.0	36.1	16.9
2000円代	(404)	41.1	4.5	5.0	7.7	6.9	1.5	41.1	13.6
3000円代	(71)	50.7	1.4	8.5	9.9	9.9	1.4	31.0	15.5
4000円代	(16)	37.5	-	-	6.3	-	-	62.5	-
5000円以上	(86)	43.0	2.3	2.3	7.0	5.8	5.8	32.6	14.0

【従業員票(マッチング)・クロス表】

Q11 仕事をする頻度 a. 所属企業の事業所

	計 (n)	ほぼ 毎日	週に3~ 4日程度	週に1~ 2日程度	月に1~ 3日程度	月に1日 未満	その場 所で仕 事をする ことはな い
計	(907)	72.9	9.9	3.9	3.6	1.9	7.8
F1 【企業】業種							
建設業	(87)	82.8	5.7	1.1	1.1	-	9.2
製造業	(231)	77.9	7.8	3.9	1.7	2.2	6.5
電気・ガス・熱供給・水道業	(5)	60.0	20.0	-	-	-	20.0
情報通信業	(45)	64.4	20.0	2.2	8.9	-	4.4
運輸業、郵便業	(52)	75.0	5.8	5.8	1.9	1.9	9.6
卸売業、小売業	(176)	65.3	14.8	4.0	3.4	3.4	9.1
金融業、保険業	(15)	93.3	-	-	6.7	-	-
不動産業、物品賃貸業	(13)	53.8	23.1	-	-	-	23.1
学術研究、専門・技術サービス業	(26)	73.1	15.4	7.7	-	3.8	-
宿泊業、飲食サービス業	(24)	66.7	4.2	8.3	4.2	8.3	8.3
生活関連サービス業、娯楽業	(24)	62.5	20.8	4.2	-	4.2	8.3
教育、学習支援業	(20)	75.0	-	-	10.0	-	15.0
医療・福祉	(34)	73.5	8.8	2.9	8.8	-	5.9
その他サービス業	(155)	72.3	7.7	5.2	6.5	0.6	7.7
F2 【企業】従業員数							
1~29人	(81)	63.0	8.6	6.2	8.6	1.2	12.3
30~99人	(181)	74.6	6.6	5.5	2.2	1.1	9.9
100~299人	(213)	72.3	8.0	4.7	5.6	2.3	7.0
300~499人	(113)	72.6	10.6	2.7	4.4	0.9	8.8
500~999人	(106)	73.6	14.2	0.9	0.9	1.9	8.5
1000人以上	(213)	75.6	12.7	2.8	1.9	2.8	4.2
F1 性別							
男性	(697)	72.7	9.9	4.6	2.9	1.7	8.2
女性	(198)	72.7	9.6	1.5	6.6	2.5	7.1
F2 年齢							
10歳代	-	-	-	-	-	-	-
20歳代	(124)	78.2	5.6	1.6	4.0	1.6	8.9
30歳代	(275)	72.7	10.9	4.4	3.6	2.5	5.8
40歳代	(302)	72.2	10.3	3.3	4.0	2.0	8.3
50歳代	(156)	73.1	10.9	4.5	1.9	1.3	8.3
60歳以上	(37)	62.2	5.4	10.8	8.1	-	13.5
F3 最終学歴							
中学校卒	(10)	70.0	-	-	-	-	30.0
高等学校卒	(197)	67.0	7.1	8.1	6.1	1.5	10.2
専修・各種学校卒	(78)	74.4	11.5	1.3	3.8	2.6	6.4
短大・高専卒	(66)	68.2	9.1	3.0	4.5	-	15.2
四年制大学卒	(488)	76.0	11.1	2.7	2.5	2.0	5.7
大学院以上	(51)	66.7	9.8	5.9	3.9	3.9	9.8
F4 配偶者の有無							
いる	(606)	71.8	10.7	4.8	2.8	1.7	8.3
いない	(287)	74.6	8.0	2.1	5.6	2.4	7.3
F4付問 配偶者の仕事の有無							
有職	(411)	69.8	10.7	5.4	2.9	2.2	9.0
無職	(193)	76.2	10.4	3.6	2.6	0.5	6.7
F5 同居している子供(複数回答)							
3歳未満	(103)	73.8	12.6	4.9	1.9	1.9	4.9
3歳以上、小学校就学前	(101)	75.2	13.9	3.0	-	2.0	5.9
小学生	(174)	69.5	10.9	4.0	2.3	0.6	12.6
中学生	(106)	67.0	12.3	4.7	2.8	1.9	11.3
中学生以下の子どもはいない	(478)	75.9	7.9	3.3	4.0	1.3	7.5
F6 介護・介助が必要な家族(複数回答)							
いる(同居している)	(56)	78.6	3.6	1.8	3.6	3.6	8.9
いる(別居している)	(82)	82.9	6.1	2.4	3.7	2.4	2.4
いない	(751)	71.0	10.8	4.3	3.7	1.7	8.5
F7(1)現在の健康状態							
非常に健康である	(191)	70.7	8.9	5.2	3.7	1.6	9.9
まあ健康である	(495)	74.9	8.9	3.8	3.4	1.8	7.1
やや不調である	(104)	67.3	14.4	5.8	4.8	3.8	3.8
非常に不調である	(9)	88.9	-	-	-	-	11.1
健康とも不調ともいえない	(95)	69.5	12.6	-	4.2	1.1	12.6
F7(2)健康上、就業時間などの一定の配慮							
必要である	(316)	71.8	11.4	3.5	3.2	0.9	9.2
特に必要ない	(574)	73.0	9.1	4.2	4.0	2.4	7.3
F8 就業形態							
正社員	(816)	73.8	9.9	3.9	3.1	1.8	7.5
出向社員	(15)	86.7	-	6.7	-	-	6.7
契約社員	(22)	68.2	-	9.1	4.5	9.1	9.1
嘱託社員	(16)	56.3	6.3	-	25.0	-	12.5
パートタイム社員	(13)	61.5	15.4	-	15.4	-	7.7
派遣社員	(1)	100.0	-	-	-	-	-
その他	(9)	33.3	22.2	-	11.1	-	33.3

【従業員票(マッチング)・クロス表】

Q11 仕事をする頻度 a. 所属企業の事業所

	計 (n)	ほぼ 毎日	週に3~ 4日程度	週に1~ 2日程度	月に1~ 3日程度	月に1日 未満	その場 所で仕 事をする ことはな い
計	(907)	72.9	9.9	3.9	3.6	1.9	7.8
F9 仕事・職種							
総務・人事・経理	(300)	74.3	8.3	3.3	4.0	3.3	6.7
一般事務・受付・秘書	(91)	71.4	6.6	2.2	4.4	-	15.4
営業・販売	(219)	68.9	14.2	5.5	1.8	1.4	8.2
接客サービス	(23)	56.5	21.7	8.7	4.3	-	8.7
事務系専門職	(31)	83.9	-	3.2	-	-	12.9
技術系専門職	(112)	73.2	13.4	2.7	4.5	0.9	5.4
医療・教育関係の専門職	(29)	75.9	6.9	-	10.3	-	6.9
現場管理・監督	(61)	77.0	6.6	4.9	4.9	1.6	4.9
製造・建設の作業	(13)	84.6	-	-	-	-	15.4
輸送・運転	(8)	62.5	-	12.5	12.5	12.5	-
警備・清掃	(2)	50.0	-	50.0	-	-	-
F10 役職							
一般社員	(368)	74.5	5.7	4.1	5.2	1.4	9.2
係長・主任	(210)	72.4	10.5	2.4	3.8	4.3	6.7
課長クラス	(180)	72.8	12.2	5.0	1.7	0.6	7.8
部長クラス	(97)	72.2	18.6	4.1	1.0	1.0	3.1
その他(役員等)	(38)	63.2	10.5	5.3	5.3	2.6	13.2
F11 勤続年数							
1年未満	(4)	75.0	-	-	-	-	25.0
1年~5年	(246)	74.0	9.3	2.8	3.7	1.6	8.5
6年~10年	(210)	75.7	8.1	5.7	4.3	2.9	3.3
11年~20年	(249)	71.5	10.8	3.2	3.2	1.2	10.0
21年~30年	(141)	70.2	13.5	2.8	3.5	2.8	7.1
31年~40年	(39)	69.2	5.1	10.3	5.1	-	10.3
41年超	(3)	33.3	-	-	-	-	66.7
F12 労働組合の有無							
ある	(357)	77.6	11.5	2.8	2.8	1.4	3.9
ない	(487)	70.0	8.4	5.1	4.1	2.3	10.1
わからない	(46)	60.9	13.0	-	6.5	2.2	17.4
F13 昨年の税込み年収							
100万円未満	(5)	40.0	20.0	-	-	-	40.0
100万円以上200万円未満	(27)	66.7	7.4	3.7	11.1	-	11.1
200万円以上300万円未満	(118)	76.3	5.1	3.4	5.9	2.5	6.8
300万円以上400万円未満	(153)	68.6	7.2	6.5	5.2	2.6	9.8
400万円以上500万円未満	(170)	73.5	9.4	3.5	2.4	2.4	8.8
500万円以上600万円未満	(143)	76.2	8.4	3.5	2.8	2.1	7.0
600万円以上700万円未満	(92)	75.0	8.7	5.4	3.3	-	7.6
700万円以上800万円未満	(71)	81.7	11.3	2.8	1.4	-	2.8
800万円以上900万円未満	(40)	65.0	25.0	2.5	-	-	7.5
900万円以上1000万円未満	(24)	62.5	25.0	-	-	-	12.5
1000万円以上1500万円未満	(31)	74.2	12.9	3.2	-	3.2	6.5
1500万円以上2000万円未満	(6)	50.0	33.3	-	16.7	-	-
2000万円以上	(2)	50.0	-	-	50.0	-	-
F14 賃金形態							
時給制	(16)	56.3	18.8	-	12.5	-	12.5
日給制	(7)	42.9	-	-	28.6	-	28.6
日給月給制	(73)	71.2	8.2	4.1	5.5	5.5	5.5
月給制	(757)	74.4	9.9	3.8	3.0	1.5	7.4
その他	(33)	66.7	9.1	9.1	3.0	-	12.1
F14 賃金形態 時給換算金額							
700円未満	(6)	83.3	16.7	-	-	-	-
700円代	(6)	50.0	-	-	-	-	50.0
800円代	(13)	84.6	-	7.7	-	-	7.7
900円代	(19)	68.4	10.5	-	5.3	-	15.8
1000~1499円	(169)	74.0	5.9	2.4	7.7	4.7	5.3
1500~1999円	(134)	76.1	11.9	3.0	0.7	0.7	7.5
2000円代	(168)	73.2	12.5	6.0	2.4	1.2	4.8
3000円代	(53)	73.6	15.1	-	-	1.9	9.4
4000円代	(6)	66.7	16.7	-	-	-	16.7
5000円以上	(31)	61.3	16.1	9.7	3.2	-	9.7

【従業員票(マッチング)・クロス表】

Q11 仕事をする頻度 b. 所属企業の他事業所

	計 (n)	ほぼ 毎日	週に3~ 4日程度	週に1~ 2日程度	月に1~ 3日程度	月に1日 未満	その場 所で仕 事をする ことはな い
計	(867)	2.3	2.8	7.8	17.4	24.7	45.0
F1 【企業】業種							
建設業	(84)	4.8	1.2	3.6	13.1	33.3	44.0
製造業	(226)	0.9	0.9	5.3	23.0	29.6	40.3
電気・ガス・熱供給・水道業	(5)	-	-	20.0	20.0	20.0	40.0
情報通信業	(41)	-	2.4	2.4	9.8	24.4	61.0
運輸業、郵便業	(50)	2.0	4.0	18.0	4.0	22.0	50.0
卸売業、小売業	(162)	1.9	1.9	6.8	16.0	32.1	41.4
金融業、保険業	(15)	-	6.7	6.7	33.3	20.0	33.3
不動産業、物品賃貸業	(12)	-	-	-	8.3	8.3	83.3
学術研究、専門・技術サービス業	(23)	-	4.3	8.7	-	21.7	65.2
宿泊業、飲食サービス業	(24)	8.3	8.3	12.5	25.0	16.7	29.2
生活関連サービス業、娯楽業	(24)	-	-	16.7	12.5	33.3	37.5
教育、学習支援業	(19)	5.3	-	-	-	10.5	84.2
医療・福祉	(31)	3.2	9.7	19.4	12.9	6.5	48.4
その他サービス業	(151)	4.0	5.3	9.9	23.8	13.2	43.7
F2 【企業】従業員数							
1~29人	(71)	8.5	-	7.0	5.6	4.2	74.6
30~99人	(167)	2.4	1.2	7.2	10.2	18.0	61.1
100~299人	(210)	2.9	4.3	9.0	15.2	26.7	41.9
300~499人	(115)	1.7	2.6	13.9	22.6	20.9	38.3
500~999人	(97)	-	3.1	5.2	25.8	26.8	39.2
1000人以上	(207)	1.0	3.4	5.3	22.7	36.2	31.4
F1 性別							
男性	(670)	2.8	2.7	7.9	17.9	25.1	43.6
女性	(185)	0.5	3.2	7.0	15.7	23.2	50.3
F2 年齢							
10歳代	-	-	-	-	-	-	-
20歳代	(121)	0.8	3.3	7.4	18.2	25.6	44.6
30歳代	(266)	0.8	3.4	7.9	21.4	26.3	40.2
40歳代	(295)	3.4	2.4	6.1	14.2	24.4	49.5
50歳代	(141)	3.5	2.8	9.2	14.2	24.1	46.1
60歳以上	(31)	6.5	-	12.9	29.0	12.9	38.7
F3 最終学歴							
中学校卒	(8)	12.5	-	12.5	-	25.0	50.0
高等学校卒	(187)	2.7	4.3	7.5	15.5	17.1	52.9
専修・各種学校卒	(72)	6.9	4.2	12.5	16.7	26.4	33.3
短大・高専卒	(65)	-	1.5	6.2	7.7	18.5	66.2
四年制大学卒	(471)	1.9	2.3	6.8	20.6	28.5	39.9
大学院以上	(47)	-	2.1	10.6	10.6	19.1	57.4
F4 配偶者の有無							
いる	(582)	2.4	2.7	7.2	17.0	25.8	44.8
いない	(273)	2.2	2.9	8.8	18.7	22.0	45.4
F4付問 配偶者の仕事の有無							
有職	(398)	2.3	3.5	7.8	14.8	26.4	45.2
無職	(182)	2.7	1.1	6.0	21.4	24.7	44.0
F5 同居している子供(複数回答)							
3歳未満	(100)	2.0	1.0	8.0	19.0	22.0	48.0
3歳以上、小学校就学前	(102)	2.0	3.9	7.8	16.7	19.6	50.0
小学生	(168)	3.0	6.0	3.0	10.1	26.8	51.2
中学生	(101)	4.0	3.0	7.9	16.8	17.8	50.5
中学生以下の子どもはいない	(454)	2.2	2.4	8.6	18.7	26.0	42.1
F6 介護・介助が必要な家族(複数回答)							
いる(同居している)	(53)	7.5	3.8	7.5	22.6	15.1	43.4
いる(別居している)	(77)	2.6	1.3	3.9	18.2	31.2	42.9
いない	(721)	1.8	2.9	8.2	17.1	24.8	45.2
F7(1)現在の健康状態							
非常に健康である	(184)	1.1	3.3	7.6	15.8	24.5	47.8
まあ健康である	(471)	2.8	2.3	6.6	20.4	24.8	43.1
やや不調である	(99)	1.0	3.0	13.1	15.2	22.2	45.5
非常に不調である	(9)	-	-	11.1	11.1	22.2	55.6
健康とも不調ともいえない	(92)	4.3	4.3	7.6	9.8	26.1	47.8
F7(2)健康上、就業時間などの一定の配慮							
必要である	(294)	2.7	3.1	9.2	18.4	22.4	44.2
特に必要ない	(558)	2.0	2.7	7.0	17.0	26.0	45.3
F8 就業形態							
正社員	(783)	2.3	3.1	7.7	17.4	26.2	43.4
出向社員	(14)	-	-	-	35.7	21.4	42.9
契約社員	(21)	4.8	-	14.3	14.3	4.8	61.9
嘱託社員	(13)	7.7	-	7.7	38.5	-	46.2
パートタイム社員	(12)	-	-	-	8.3	8.3	83.3
派遣社員	(1)	-	-	-	-	-	100.0
その他	(8)	-	-	25.0	-	-	75.0

【従業員票(マッチング)・クロス表】

Q11 仕事をする頻度 b. 所属企業の他事業所

	計 (n)	ほぼ 毎日	週に3~ 4日程度	週に1~ 2日程度	月に1~ 3日程度	月に1日 未満	その場 所で仕 事をする ことはな い
計	(867)	2.3	2.8	7.8	17.4	24.7	45.0
F9 仕事・職種							
総務・人事・経理	(292)	1.0	2.7	6.5	21.9	33.2	34.6
一般事務・受付・秘書	(89)	-	3.4	5.6	13.5	23.6	53.9
営業・販売	(203)	2.0	2.5	8.9	16.3	18.2	52.2
接客サービス	(22)	13.6	13.6	22.7	9.1	4.5	36.4
事務系専門職	(29)	-	-	-	10.3	24.1	65.5
技術系専門職	(109)	-	0.9	6.4	16.5	31.2	45.0
医療・教育関係の専門職	(28)	3.6	-	10.7	10.7	3.6	71.4
現場管理・監督	(56)	7.1	7.1	10.7	16.1	16.1	42.9
製造・建設の作業	(13)	-	-	7.7	23.1	15.4	53.8
輸送・運転	(7)	28.6	-	-	14.3	14.3	42.9
警備・清掃	(2)	100.0	-	-	-	-	-
F10 役職							
一般社員	(352)	2.0	1.7	6.8	18.8	22.7	48.0
係長・主任	(203)	2.0	3.4	4.9	17.2	26.1	46.3
課長クラス	(172)	3.5	2.9	8.1	14.5	30.8	40.1
部長クラス	(89)	1.1	3.4	13.5	20.2	22.5	39.3
その他(役員等)	(37)	5.4	8.1	16.2	16.2	13.5	40.5
F11 勤続年数							
1年未満	(4)	-	-	-	25.0	25.0	50.0
1年~5年	(238)	2.1	1.7	10.9	17.2	22.3	45.8
6年~10年	(199)	2.0	3.5	8.0	16.6	24.1	45.7
11年~20年	(243)	3.7	4.1	6.2	18.9	21.8	45.3
21年~30年	(132)	1.5	1.5	5.3	18.9	32.6	40.2
31年~40年	(33)	-	3.0	6.1	9.1	33.3	48.5
41年超	(3)	-	-	-	-	-	100.0
F12 労働組合の有無							
ある	(344)	1.5	2.6	7.3	22.7	30.8	35.2
ない	(463)	3.2	3.0	8.0	14.0	19.4	52.3
わからない	(44)	-	2.3	9.1	15.9	27.3	45.5
F13 昨年の税込み年収							
100万円未満	(5)	20.0	-	-	-	-	80.0
100万円以上200万円未満	(25)	-	-	12.0	8.0	24.0	56.0
200万円以上300万円未満	(112)	3.6	5.4	7.1	18.8	17.0	48.2
300万円以上400万円未満	(152)	3.3	2.6	10.5	16.4	21.1	46.1
400万円以上500万円未満	(165)	1.8	1.8	9.7	16.4	24.8	45.5
500万円以上600万円未満	(135)	2.2	3.0	5.9	19.3	24.4	45.2
600万円以上700万円未満	(87)	3.4	3.4	1.1	18.4	26.4	47.1
700万円以上800万円未満	(65)	-	4.6	7.7	16.9	35.4	35.4
800万円以上900万円未満	(39)	-	-	15.4	15.4	33.3	35.9
900万円以上1000万円未満	(22)	-	-	9.1	27.3	22.7	40.9
1000万円以上1500万円未満	(30)	-	-	-	26.7	36.7	36.7
1500万円以上2000万円未満	(5)	-	-	-	-	20.0	80.0
2000万円以上	(2)	50.0	-	50.0	-	-	-
F14 賃金形態							
時給制	(14)	-	-	-	14.3	7.1	78.6
日給制	(7)	-	-	-	14.3	14.3	71.4
日給月給制	(71)	2.8	1.4	5.6	15.5	32.4	42.3
月給制	(722)	2.5	2.9	8.3	17.6	24.8	43.9
その他	(33)	-	6.1	6.1	24.2	15.2	48.5
F14 賃金形態 時給換算金額							
700円未満	(6)	-	16.7	16.7	16.7	16.7	33.3
700円代	(6)	-	-	-	16.7	16.7	66.7
800円代	(12)	8.3	-	-	16.7	8.3	66.7
900円代	(19)	-	15.8	15.8	10.5	5.3	52.6
1000~1499円	(162)	1.9	3.7	9.9	15.4	23.5	45.7
1500~1999円	(140)	0.7	0.7	7.1	24.3	22.9	44.3
2000円代	(158)	2.5	3.8	8.2	17.7	27.2	40.5
3000円代	(50)	-	-	2.0	24.0	38.0	36.0
4000円代	(6)	-	-	-	33.3	16.7	50.0
5000円以上	(30)	-	3.3	6.7	20.0	23.3	46.7

【従業員票(マッチング)・クロス表】

Q11 仕事をする頻度 c. 自宅

	計 (n)	ほぼ 毎日	週に3~ 4日程度	週に1~ 2日程度	月に1~ 3日程度	月に1日 未満	その場 所で仕 事をする ことはな い
計	(905)	5.2	4.5	14.6	19.9	20.2	35.6
F1 【企業】業種							
建設業	(88)	3.4	3.4	10.2	20.5	30.7	31.8
製造業	(232)	3.9	3.0	12.5	22.0	18.1	40.5
電気・ガス・熱供給・水道業	(5)	-	-	-	-	20.0	80.0
情報通信業	(42)	2.4	2.4	28.6	28.6	19.0	19.0
運輸業、郵便業	(54)	3.7	7.4	13.0	16.7	16.7	42.6
卸売業、小売業	(170)	6.5	4.7	17.6	21.8	19.4	30.0
金融業、保険業	(15)	6.7	6.7	6.7	6.7	20.0	53.3
不動産業、物品賃貸業	(12)	16.7	-	16.7	16.7	-	50.0
学術研究、専門・技術サービス業	(25)	4.0	4.0	16.0	24.0	16.0	36.0
宿泊業、飲食サービス業	(27)	-	-	7.4	7.4	33.3	51.9
生活関連サービス業、娯楽業	(25)	4.0	4.0	20.0	16.0	40.0	16.0
教育、学習支援業	(26)	19.2	11.5	23.1	11.5	19.2	15.4
医療・福祉	(33)	6.1	12.1	24.2	15.2	9.1	33.3
その他サービス業	(151)	6.0	5.3	11.3	19.9	19.2	38.4
F2 【企業】従業員数							
1~29人	(76)	10.5	3.9	17.1	17.1	18.4	32.9
30~99人	(183)	7.7	4.4	19.1	19.1	19.1	30.6
100~299人	(216)	3.7	5.1	10.6	23.6	19.9	37.0
300~499人	(116)	6.9	3.4	12.1	19.0	16.4	42.2
500~999人	(103)	2.9	4.9	19.4	17.5	18.4	36.9
1000人以上	(211)	2.8	4.7	12.8	19.4	25.1	35.1
F1 性別							
男性	(694)	4.5	3.9	14.7	20.2	20.2	36.6
女性	(199)	7.5	6.0	13.6	19.1	20.1	33.7
F2 年齢							
10歳代	-	-	-	-	-	-	-
20歳代	(122)	3.3	1.6	7.4	18.9	18.9	50.0
30歳代	(272)	4.4	3.3	15.8	22.4	15.8	38.2
40歳代	(312)	5.4	6.7	13.1	17.9	24.7	32.1
50歳代	(152)	7.9	2.6	21.7	17.1	20.4	30.3
60歳以上	(34)	2.9	5.9	8.8	35.3	17.6	29.4
F3 最終学歴							
中学校卒	(9)	11.1	-	22.2	11.1	33.3	22.2
高等学校卒	(198)	5.6	6.6	11.1	14.6	21.7	40.4
専修・各種学校卒	(75)	5.3	2.7	18.7	18.7	21.3	33.3
短大・高専卒	(68)	5.9	1.5	10.3	26.5	22.1	33.8
四年制大学卒	(487)	4.1	3.7	15.6	20.5	19.7	36.3
大学院以上	(50)	12.0	8.0	18.0	30.0	12.0	20.0
F4 配偶者の有無							
いる	(609)	5.3	4.4	15.3	20.9	21.7	32.5
いない	(284)	4.9	4.2	13.0	18.0	16.9	43.0
F4付問 配偶者の仕事の有無							
有職	(413)	5.8	3.6	14.5	22.5	21.8	31.7
無職	(195)	4.1	6.2	16.9	17.4	21.5	33.8
F5 同居している子供(複数回答)							
3歳未満	(106)	6.6	3.8	17.0	20.8	17.9	34.0
3歳以上、小学校就学前	(109)	6.4	3.7	16.5	15.6	23.9	33.9
小学生	(175)	2.9	5.1	13.7	22.3	24.0	32.0
中学生	(106)	1.9	9.4	11.3	19.8	24.5	33.0
中学生以下の子どもはいない	(472)	5.9	4.0	14.6	19.3	17.4	38.8
F6 介護・介助が必要な家族(複数回答)							
いる(同居している)	(53)	3.8	5.7	11.3	34.0	15.1	30.2
いる(別居している)	(78)	3.8	1.3	19.2	19.2	25.6	30.8
いない	(757)	5.4	4.6	14.4	18.9	19.9	36.7
F7(1)現在の健康状態							
非常に健康である	(195)	7.7	3.6	12.8	22.1	17.9	35.9
まあ健康である	(492)	4.3	4.7	14.0	20.1	20.5	36.4
やや不調である	(102)	3.9	5.9	20.6	22.5	17.6	29.4
非常に不調である	(9)	-	-	44.4	22.2	22.2	11.1
健康とも不調ともいえない	(95)	5.3	3.2	11.6	11.6	25.3	43.2
F7(2)健康上、就業時間などの一定の配慮							
必要である	(306)	5.9	4.6	16.3	20.3	20.6	32.4
特に必要ない	(583)	4.8	4.3	13.4	19.9	19.9	37.7
F8 就業形態							
正社員	(820)	4.9	4.5	14.8	19.5	20.5	35.9
出向社員	(14)	-	-	14.3	14.3	7.1	64.3
契約社員	(19)	15.8	5.3	10.5	26.3	31.6	10.5
嘱託社員	(14)	-	-	-	50.0	7.1	42.9
パートタイム社員	(13)	15.4	7.7	7.7	30.8	7.7	30.8
派遣社員	(1)	-	-	-	-	-	100.0
その他	(9)	11.1	-	22.2	-	11.1	55.6

【従業員票(マッチング)・クロス表】

Q11 仕事をする頻度 c. 自宅

	計 (n)	ほぼ 毎日	週に3~ 4日程度	週に1~ 2日程度	月に1~ 3日程度	月に1日 未満	その場 所で仕 事をする ことはな い
計	(905)	5.2	4.5	14.6	19.9	20.2	35.6
F9 仕事・職種							
総務・人事・経理	(301)	5.3	3.3	14.0	16.6	21.3	39.5
一般事務・受付・秘書	(94)	6.4	1.1	9.6	20.2	20.2	42.6
営業・販売	(214)	5.1	5.1	15.4	25.2	16.8	32.2
接客サービス	(24)	4.2	8.3	25.0	-	37.5	25.0
事務系専門職	(32)	3.1	9.4	15.6	18.8	25.0	28.1
技術系専門職	(113)	1.8	5.3	17.7	22.1	19.5	33.6
医療・教育関係の専門職	(30)	16.7	13.3	16.7	16.7	6.7	30.0
現場管理・監督	(59)	5.1	1.7	15.3	25.4	25.4	27.1
製造・建設の作業	(13)	-	-	7.7	7.7	23.1	61.5
輸送・運転	(7)	14.3	14.3	-	14.3	-	57.1
警備・清掃	(1)	-	-	-	100.0	-	-
F10 役職							
一般社員	(363)	5.2	3.9	9.4	19.0	18.5	44.1
係長・主任	(208)	4.3	2.9	17.3	19.7	18.8	37.0
課長クラス	(183)	4.4	7.1	15.3	23.5	23.0	26.8
部長クラス	(95)	5.3	4.2	20.0	18.9	28.4	23.2
その他(役員等)	(40)	12.5	2.5	25.0	17.5	12.5	30.0
F11 勤続年数							
1年未満	(4)	25.0	-	-	-	50.0	25.0
1年~5年	(241)	3.7	3.7	11.2	19.9	21.2	40.2
6年~10年	(208)	7.7	5.8	14.9	16.8	16.3	38.5
11年~20年	(258)	5.8	5.0	15.1	20.5	18.2	35.3
21年~30年	(139)	2.2	2.2	18.0	21.6	25.9	30.2
31年~40年	(37)	5.4	2.7	21.6	27.0	24.3	18.9
41年超	(3)	-	33.3	-	33.3	-	33.3
F12 労働組合の有無							
ある	(359)	3.6	4.2	12.8	20.1	21.4	37.9
ない	(486)	6.0	4.7	16.5	20.2	19.1	33.5
わからない	(44)	6.8	2.3	9.1	18.2	22.7	40.9
F13 昨年の税込み年収							
100万円未満	(5)	40.0	-	40.0	-	-	20.0
100万円以上200万円未満	(25)	-	-	8.0	20.0	20.0	52.0
200万円以上300万円未満	(113)	6.2	3.5	13.3	17.7	16.8	42.5
300万円以上400万円未満	(158)	3.8	5.1	10.8	19.0	15.8	45.6
400万円以上500万円未満	(174)	4.6	2.9	12.6	22.4	18.4	39.1
500万円以上600万円未満	(142)	4.9	3.5	16.9	16.2	26.8	31.7
600万円以上700万円未満	(90)	3.3	4.4	17.8	21.1	27.8	25.6
700万円以上800万円未満	(73)	2.7	9.6	20.5	27.4	21.9	17.8
800万円以上900万円未満	(39)	5.1	7.7	15.4	20.5	12.8	38.5
900万円以上1000万円未満	(24)	8.3	-	20.8	16.7	25.0	29.2
1000万円以上1500万円未満	(31)	-	6.5	19.4	22.6	22.6	29.0
1500万円以上2000万円未満	(6)	50.0	16.7	-	16.7	16.7	-
2000万円以上	(2)	100.0	-	-	-	-	-
F14 賃金形態							
時給制	(15)	13.3	6.7	20.0	33.3	-	26.7
日給制	(8)	-	-	-	25.0	50.0	25.0
日給月給制	(72)	2.8	2.8	11.1	15.3	19.4	48.6
月給制	(753)	5.2	4.4	14.5	20.5	20.6	34.9
その他	(36)	2.8	8.3	27.8	16.7	16.7	27.8
F14 賃金形態 時給換算金額							
700円未満	(6)	16.7	-	-	33.3	16.7	33.3
700円代	(6)	-	-	-	-	33.3	66.7
800円代	(12)	-	-	25.0	16.7	16.7	41.7
900円代	(20)	15.0	-	20.0	15.0	15.0	35.0
1000~1499円	(167)	5.4	4.8	7.8	19.2	15.0	47.9
1500~1999円	(137)	2.9	1.5	15.3	18.2	21.9	40.1
2000円代	(165)	3.6	5.5	17.0	21.8	27.3	24.8
3000円代	(55)	-	3.6	20.0	21.8	21.8	32.7
4000円代	(6)	33.3	16.7	16.7	-	16.7	16.7
5000円以上	(31)	3.2	6.5	12.9	22.6	16.1	38.7

【従業員票(マッチング)・クロス表】

Q11 仕事をする頻度 d. 顧客先

	計 (n)	ほぼ 毎日	週に3~ 4日程度	週に1~ 2日程度	月に1~ 3日程度	月に1日 未満	その場 所で仕 事をする ことはな い
計	(864)	3.9	4.5	8.0	8.9	10.8	63.9
F1 【企業】業種							
建設業	(84)	6.0	6.0	4.8	4.8	10.7	67.9
製造業	(218)	1.8	2.3	6.0	9.2	11.0	69.7
電気・ガス・熱供給・水道業	(5)	-	-	20.0	20.0	20.0	40.0
情報通信業	(42)	4.8	7.1	4.8	11.9	19.0	52.4
運輸業、郵便業	(53)	3.8	-	7.5	9.4	9.4	69.8
卸売業、小売業	(165)	6.1	4.2	13.9	6.7	8.5	60.6
金融業、保険業	(15)	6.7	13.3	20.0	20.0	6.7	33.3
不動産業、物品賃貸業	(11)	9.1	9.1	-	9.1	18.2	54.5
学術研究、専門・技術サービス業	(26)	3.8	19.2	19.2	11.5	15.4	30.8
宿泊業、飲食サービス業	(23)	4.3	8.7	4.3	4.3	17.4	60.9
生活関連サービス業、娯楽業	(24)	-	-	-	4.2	-	95.8
教育、学習支援業	(19)	-	-	5.3	-	-	94.7
医療・福祉	(31)	6.5	3.2	9.7	3.2	3.2	74.2
その他サービス業	(148)	3.4	5.4	6.1	14.2	13.5	57.4
F2 【企業】従業員数							
1~29人	(71)	9.9	9.9	9.9	8.5	12.7	49.3
30~99人	(174)	5.2	5.2	13.2	9.8	10.9	55.7
100~299人	(208)	5.8	5.3	8.7	10.1	13.0	57.2
300~499人	(111)	2.7	6.3	5.4	11.7	11.7	62.2
500~999人	(98)	2.0	2.0	8.2	13.3	8.2	66.3
1000人以上	(202)	0.5	1.5	3.5	3.5	8.4	82.7
F1 性別							
男性	(669)	4.5	5.1	8.5	9.7	12.0	60.2
女性	(183)	1.1	2.7	6.6	6.0	6.0	77.6
F2 年齢							
10歳代	-	-	-	-	-	-	-
20歳代	(121)	5.0	5.8	8.3	11.6	14.9	54.5
30歳代	(262)	4.2	4.6	10.3	9.5	11.1	60.3
40歳代	(295)	3.1	3.7	6.4	7.8	8.8	70.2
50歳代	(142)	3.5	5.6	6.3	8.5	9.9	66.2
60歳以上	(31)	3.2	3.2	9.7	6.5	12.9	64.5
F3 最終学歴							
中学校卒	(9)	11.1	-	-	22.2	11.1	55.6
高等学校卒	(191)	5.8	3.1	9.4	8.9	9.4	63.4
専修・各種学校卒	(70)	1.4	5.7	8.6	11.4	12.9	60.0
短大・高専卒	(63)	-	4.8	4.8	6.3	12.7	71.4
四年制大学卒	(465)	3.7	5.6	7.5	9.0	10.1	64.1
大学院以上	(48)	2.1	-	12.5	6.3	12.5	66.7
F4 配偶者の有無							
いる	(580)	3.1	4.3	7.6	8.8	11.0	65.2
いない	(272)	5.1	4.8	9.2	9.2	9.9	61.8
F4付問 配偶者の仕事の有無							
有職	(397)	2.0	4.3	8.1	9.8	10.1	65.7
無職	(180)	5.6	4.4	6.7	5.6	12.8	65.0
F5 同居している子供(複数回答)							
3歳未満	(100)	5.0	4.0	10.0	13.0	19.0	49.0
3歳以上、小学校就学前	(100)	3.0	7.0	9.0	9.0	11.0	61.0
小学生	(171)	2.9	3.5	8.2	7.6	8.8	69.0
中学生	(101)	4.0	5.0	5.9	9.9	10.9	64.4
中学生以下の子どもはいない	(452)	4.0	4.2	8.4	8.8	9.7	64.8
F6 介護・介助が必要な家族(複数回答)							
いる(同居している)	(51)	13.7	7.8	9.8	7.8	9.8	51.0
いる(別居している)	(77)	2.6	6.5	5.2	9.1	10.4	66.2
いない	(720)	3.1	4.2	8.3	9.0	10.8	64.6
F7(1)現在の健康状態							
非常に健康である	(180)	0.6	1.7	13.3	8.3	10.0	66.1
まあ健康である	(471)	4.7	4.9	6.2	7.4	11.9	65.0
やや不調である	(101)	3.0	6.9	7.9	18.8	7.9	55.4
非常に不調である	(9)	22.2	-	-	11.1	11.1	55.6
健康とも不調ともいえない	(91)	4.4	6.6	8.8	6.6	8.8	64.8
F7(2)健康上、就業時間などの一定の配慮							
必要である	(290)	5.5	4.1	11.4	11.0	9.3	58.6
特に必要ない	(559)	2.7	4.8	6.4	7.9	11.4	66.7
F8 就業形態							
正社員	(780)	3.7	4.9	8.1	9.1	11.2	63.1
出向社員	(14)	-	-	7.1	-	7.1	85.7
契約社員	(19)	-	-	5.3	10.5	15.8	68.4
嘱託社員	(15)	6.7	6.7	13.3	6.7	-	66.7
パートタイム社員	(13)	-	-	7.7	15.4	-	76.9
派遣社員	(1)	-	-	-	-	-	100.0
その他	(7)	14.3	-	14.3	-	-	71.4

【従業員票(マッチング)・クロス表】

Q11 仕事をする頻度 d. 顧客先

	計 (n)	ほぼ 毎日	週に3~ 4日程度	週に1~ 2日程度	月に1~ 3日程度	月に1日 未満	その場 所で仕 事をする ことはな い
計	(864)	3.9	4.5	8.0	8.9	10.8	63.9
F9 仕事・職種							
総務・人事・経理	(282)	-	0.7	3.2	6.0	8.2	81.9
一般事務・受付・秘書	(89)	-	1.1	2.2	9.0	13.5	74.2
営業・販売	(211)	10.4	10.9	19.4	12.3	11.8	35.1
接客サービス	(21)	-	9.5	9.5	9.5	14.3	57.1
事務系専門職	(28)	-	7.1	7.1	3.6	7.1	75.0
技術系専門職	(109)	3.7	5.5	3.7	12.8	15.6	58.7
医療・教育関係の専門職	(29)	6.9	6.9	13.8	-	3.4	69.0
現場管理・監督	(58)	1.7	-	8.6	10.3	12.1	67.2
製造・建設の作業	(12)	-	-	-	-	-	100.0
輸送・運転	(6)	16.7	-	-	16.7	-	66.7
警備・清掃	(1)	100.0	-	-	-	-	-
F10 役職							
一般社員	(349)	5.4	5.7	7.2	8.9	11.7	61.0
係長・主任	(201)	2.5	4.0	8.0	9.5	9.5	66.7
課長クラス	(171)	2.3	2.3	8.2	7.0	11.1	69.0
部長クラス	(90)	3.3	5.6	6.7	12.2	10.0	62.2
その他(役員等)	(38)	2.6	2.6	18.4	7.9	7.9	60.5
F11 勤続年数							
1年未満	(4)	-	25.0	-	-	-	75.0
1年~5年	(237)	5.1	5.1	9.7	5.9	11.8	62.4
6年~10年	(197)	4.6	6.6	7.6	12.2	8.6	60.4
11年~20年	(243)	2.9	2.5	8.6	10.3	10.3	65.4
21年~30年	(131)	3.1	3.8	6.1	6.9	11.5	68.7
31年~40年	(34)	-	2.9	5.9	11.8	14.7	64.7
41年超	(3)	-	33.3	-	-	33.3	33.3
F12 労働組合の有無							
ある	(341)	3.2	2.9	5.0	8.5	10.9	69.5
ない	(464)	4.1	6.3	10.1	9.3	9.7	60.6
わからない	(43)	4.7	-	11.6	9.3	18.6	55.8
F13 昨年の税込み年収							
100万円未満	(5)	-	-	-	-	-	100.0
100万円以上200万円未満	(25)	4.0	8.0	12.0	8.0	8.0	60.0
200万円以上300万円未満	(112)	6.3	6.3	7.1	13.4	8.0	58.9
300万円以上400万円未満	(149)	6.0	4.7	7.4	10.1	11.4	60.4
400万円以上500万円未満	(166)	4.2	4.8	10.8	10.2	10.8	59.0
500万円以上600万円未満	(138)	1.4	5.1	8.7	6.5	10.9	67.4
600万円以上700万円未満	(83)	3.6	4.8	12.0	7.2	8.4	63.9
700万円以上800万円未満	(67)	-	1.5	6.0	6.0	13.4	73.1
800万円以上900万円未満	(37)	2.7	2.7	2.7	5.4	16.2	70.3
900万円以上1000万円未満	(21)	4.8	-	4.8	9.5	9.5	71.4
1000万円以上1500万円未満	(31)	-	3.2	-	3.2	12.9	80.6
1500万円以上2000万円未満	(5)	-	20.0	-	20.0	20.0	40.0
2000万円以上	(2)	-	-	-	-	-	100.0
F14 賃金形態							
時給制	(15)	-	-	6.7	13.3	-	80.0
日給制	(7)	-	-	-	14.3	14.3	71.4
日給月給制	(66)	4.5	4.5	6.1	10.6	9.1	65.2
月給制	(724)	3.7	4.6	8.7	8.7	11.2	63.1
その他	(32)	3.1	9.4	3.1	6.3	6.3	71.9
F14 賃金形態 時給換算金額							
700円未満	(6)	16.7	-	16.7	-	16.7	50.0
700円代	(6)	16.7	-	16.7	33.3	-	33.3
800円代	(12)	-	16.7	8.3	-	8.3	66.7
900円代	(20)	10.0	-	5.0	10.0	10.0	65.0
1000~1499円	(165)	3.6	6.7	5.5	13.9	10.9	59.4
1500~1999円	(132)	3.0	5.3	9.1	8.3	8.3	65.9
2000円代	(160)	1.3	4.4	10.0	5.6	12.5	66.3
3000円代	(51)	2.0	3.9	7.8	3.9	7.8	74.5
4000円代	(6)	-	-	-	-	-	100.0
5000円以上	(29)	3.4	-	6.9	10.3	20.7	58.6

【従業員票(マッチング)・クロス表】

Q11 仕事をする頻度 e. 移動中の交通機関・駅

	計 (n)	ほぼ 毎日	週に3~ 4日程度	週に1~ 2日程度	月に1~ 3日程度	月に1日 未満	その場 所で仕 事をする ことはな い
計	(874)	4.8	3.5	5.9	12.1	14.0	59.6
F1 【企業】業種							
建設業	(86)	2.3	4.7	5.8	8.1	15.1	64.0
製造業	(229)	3.5	4.8	6.1	15.7	17.5	52.4
電気・ガス・熱供給・水道業	(5)	-	-	-	-	20.0	80.0
情報通信業	(41)	-	-	-	17.1	14.6	68.3
運輸業、郵便業	(52)	9.6	3.8	9.6	3.8	11.5	61.5
卸売業、小売業	(166)	5.4	6.0	7.2	10.8	13.3	57.2
金融業、保険業	(15)	-	-	-	13.3	-	86.7
不動産業、物品賃貸業	(11)	9.1	-	-	9.1	-	81.8
学術研究、専門・技術サービス業	(24)	4.2	-	-	25.0	20.8	50.0
宿泊業、飲食サービス業	(23)	-	-	8.7	8.7	21.7	60.9
生活関連サービス業、娯楽業	(24)	8.3	-	16.7	4.2	16.7	54.2
教育、学習支援業	(19)	15.8	-	5.3	21.1	10.5	47.4
医療・福祉	(32)	6.3	6.3	3.1	-	6.3	78.1
その他サービス業	(147)	6.1	1.4	5.4	13.6	10.9	62.6
F2 【企業】従業員数							
1~29人	(74)	8.1	4.1	4.1	12.2	1.4	70.3
30~99人	(173)	6.4	3.5	5.8	8.7	12.7	63.0
100~299人	(209)	6.2	3.3	6.7	11.5	14.8	57.4
300~499人	(113)	1.8	2.7	4.4	12.4	15.0	63.7
500~999人	(100)	4.0	4.0	5.0	12.0	11.0	64.0
1000人以上	(205)	2.9	3.9	7.3	15.6	19.5	50.7
F1 性別							
男性	(674)	4.5	3.4	6.7	13.2	14.8	57.4
女性	(188)	5.3	3.7	3.7	8.5	10.1	68.6
F2 年齢							
10歳代	-	-	-	-	-	-	-
20歳代	(123)	3.3	1.6	4.1	10.6	13.8	66.7
30歳代	(264)	4.5	5.3	7.6	11.7	14.0	56.8
40歳代	(300)	4.3	4.0	4.7	12.0	14.0	61.0
50歳代	(144)	6.9	0.7	6.3	16.0	14.6	55.6
60歳以上	(30)	3.3	3.3	10.0	10.0	6.7	66.7
F3 最終学歴							
中学校卒	(10)	10.0	-	10.0	-	20.0	60.0
高等学校卒	(189)	2.6	2.6	4.2	10.6	11.1	68.8
専修・各種学校卒	(69)	7.2	4.3	5.8	4.3	7.2	71.0
短大・高専卒	(65)	1.5	1.5	-	6.2	16.9	73.8
四年制大学卒	(474)	5.1	4.4	7.2	13.9	14.6	54.9
大学院以上	(50)	6.0	-	8.0	26.0	22.0	38.0
F4 配偶者の有無							
いる	(581)	5.0	3.3	6.4	12.9	14.6	57.8
いない	(281)	3.9	3.9	5.3	10.7	12.1	64.1
F4付問 配偶者の仕事の有無							
有職	(397)	5.3	2.8	5.5	10.3	14.1	62.0
無職	(183)	4.4	4.4	8.2	18.6	15.8	48.6
F5 同居している子供(複数回答)							
3歳未満	(100)	4.0	5.0	10.0	15.0	12.0	54.0
3歳以上、小学校就学前	(102)	6.9	7.8	3.9	11.8	18.6	51.0
小学生	(171)	2.9	1.8	5.3	9.4	17.5	63.2
中学生	(101)	4.0	5.0	5.9	13.9	14.9	56.4
中学生以下の子どもはいない	(460)	4.8	2.8	5.0	12.6	13.3	61.5
F6 介護・介助が必要な家族(複数回答)							
いる(同居している)	(53)	13.2	1.9	3.8	1.9	15.1	64.2
いる(別居している)	(77)	2.6	1.3	11.7	14.3	20.8	49.4
いない	(728)	4.1	3.8	5.6	12.9	13.0	60.4
F7(1)現在の健康状態							
非常に健康である	(187)	3.7	1.6	9.1	15.5	14.4	55.6
まあ健康である	(476)	5.5	4.6	4.8	12.2	13.9	59.0
やや不調である	(100)	5.0	3.0	8.0	9.0	10.0	65.0
非常に不調である	(9)	-	-	22.2	11.1	22.2	44.4
健康とも不調ともいえない	(90)	2.2	2.2	2.2	10.0	15.6	67.8
F7(2)健康上、就業時間などの一定の配慮							
必要である	(291)	4.1	3.8	7.9	11.7	10.7	61.9
特に必要ない	(567)	4.6	3.4	5.1	12.7	15.5	58.7
F8 就業形態							
正社員	(791)	4.7	3.7	6.3	12.0	14.3	59.0
出向社員	(14)	-	-	-	28.6	21.4	50.0
契約社員	(19)	5.3	-	-	15.8	10.5	68.4
嘱託社員	(14)	7.1	7.1	7.1	14.3	-	64.3
パートタイム社員	(12)	-	-	-	16.7	8.3	75.0
派遣社員	(1)	-	-	-	-	-	100.0
その他	(8)	12.5	-	12.5	-	-	75.0

【従業員票(マッチング)・クロス表】

Q11 仕事をする頻度 e. 移動中の交通機関・駅

	計 (n)	ほぼ 毎日	週に3~ 4日程度	週に1~ 2日程度	月に1~ 3日程度	月に1日 未満	その場 所で仕 事をする ことはな い
計	(874)	4.8	3.5	5.9	12.1	14.0	59.6
F9 仕事・職種							
総務・人事・経理	(291)	2.7	1.7	4.5	11.0	17.9	62.2
一般事務・受付・秘書	(88)	1.1	1.1	1.1	18.2	10.2	68.2
営業・販売	(208)	8.2	7.7	11.5	13.9	13.9	44.7
接客サービス	(23)	4.3	8.7	13.0	13.0	4.3	56.5
事務系専門職	(30)	-	-	13.3	10.0	10.0	66.7
技術系専門職	(110)	1.8	3.6	1.8	12.7	17.3	62.7
医療・教育関係の専門職	(28)	14.3	3.6	7.1	-	-	75.0
現場管理・監督	(57)	3.5	-	5.3	12.3	8.8	70.2
製造・建設の作業	(13)	-	7.7	-	-	7.7	84.6
輸送・運転	(8)	37.5	-	-	12.5	-	50.0
警備・清掃	(1)	100.0	-	-	-	-	-
F10 役職							
一般社員	(351)	4.3	3.1	4.6	10.5	8.5	68.9
係長・主任	(202)	4.5	5.4	5.4	10.4	16.8	57.4
課長クラス	(178)	3.9	3.9	7.3	13.5	20.8	50.6
部長クラス	(90)	6.7	-	8.9	18.9	13.3	52.2
その他(役員等)	(38)	7.9	2.6	10.5	15.8	15.8	47.4
F11 勤続年数							
1年未満	(4)	-	-	-	-	50.0	50.0
1年~5年	(241)	4.1	2.9	5.8	12.9	12.0	62.2
6年~10年	(204)	8.8	4.9	8.3	10.8	11.3	55.9
11年~20年	(242)	4.5	4.1	4.5	10.7	13.6	62.4
21年~30年	(131)	0.8	2.3	6.9	16.0	19.8	54.2
31年~40年	(34)	-	-	2.9	14.7	14.7	67.6
41年超	(3)	-	-	-	33.3	-	66.7
F12 労働組合の有無							
ある	(345)	2.9	4.3	6.4	13.3	16.8	56.2
ない	(470)	5.7	3.2	6.4	11.5	12.1	61.1
わからない	(43)	7.0	-	-	9.3	7.0	76.7
F13 昨年の税込み年収							
100万円未満	(5)	-	-	-	20.0	-	80.0
100万円以上200万円未満	(24)	-	-	4.2	8.3	4.2	83.3
200万円以上300万円未満	(113)	7.1	6.2	2.7	7.1	6.2	70.8
300万円以上400万円未満	(150)	4.0	2.7	5.3	8.7	12.0	67.3
400万円以上500万円未満	(169)	6.5	3.0	7.1	10.7	11.8	60.9
500万円以上600万円未満	(138)	2.2	2.2	5.1	11.6	17.4	61.6
600万円以上700万円未満	(86)	3.5	3.5	7.0	12.8	16.3	57.0
700万円以上800万円未満	(69)	8.7	7.2	11.6	20.3	18.8	33.3
800万円以上900万円未満	(38)	2.6	5.3	5.3	15.8	21.1	50.0
900万円以上1000万円未満	(21)	-	-	14.3	19.0	23.8	42.9
1000万円以上1500万円未満	(31)	-	3.2	6.5	32.3	22.6	35.5
1500万円以上2000万円未満	(5)	20.0	-	-	40.0	20.0	20.0
2000万円以上	(2)	50.0	-	-	-	-	50.0
F14 賃金形態							
時給制	(14)	-	-	-	21.4	7.1	71.4
日給制	(7)	-	-	-	14.3	-	85.7
日給月給制	(73)	4.1	1.4	6.8	12.3	19.2	56.2
月給制	(727)	5.0	3.9	6.1	12.1	13.6	59.4
その他	(33)	3.0	3.0	9.1	9.1	15.2	60.6
F14 賃金形態 時給換算金額							
700円未満	(6)	-	-	-	-	16.7	83.3
700円代	(6)	-	-	-	-	-	100.0
800円代	(12)	-	-	16.7	-	-	83.3
900円代	(20)	5.0	-	5.0	15.0	10.0	65.0
1000~1499円	(164)	4.9	4.3	3.0	9.8	9.8	68.3
1500~1999円	(135)	5.2	2.2	4.4	12.6	20.0	55.6
2000円代	(159)	5.0	4.4	10.1	13.8	14.5	52.2
3000円代	(54)	3.7	-	5.6	24.1	22.2	44.4
4000円代	(6)	-	-	-	33.3	-	66.7
5000円以上	(30)	6.7	3.3	10.0	16.7	13.3	50.0

【従業員票(マッチング)・クロス表】

Q11 仕事をする頻度 f. ホテル・宿泊施設

	計 (n)	ほぼ 毎日	週に3~ 4日程度	週に1~ 2日程度	月に1~ 3日程度	月に1日 未満	その場 所で仕 事をする ことはな い
計	(862)	0.1	0.7	1.5	9.6	21.7	66.4
F1 【企業】業種							
建設業	(86)	-	-	-	9.3	27.9	62.8
製造業	(224)	-	1.3	1.3	14.7	24.1	58.5
電気・ガス・熱供給・水道業	(5)	-	-	-	-	-	100.0
情報通信業	(41)	-	-	-	7.3	29.3	63.4
運輸業、郵便業	(51)	-	2.0	2.0	2.0	15.7	78.4
卸売業、小売業	(161)	-	0.6	2.5	11.2	24.2	61.5
金融業、保険業	(15)	-	-	-	13.3	6.7	80.0
不動産業、物品賃貸業	(11)	-	-	-	9.1	-	90.9
学術研究、専門・技術サービス業	(25)	-	-	-	20.0	24.0	56.0
宿泊業、飲食サービス業	(25)	-	-	-	12.0	28.0	60.0
生活関連サービス業、娯楽業	(24)	-	-	4.2	-	16.7	79.2
教育、学習支援業	(20)	-	-	10.0	-	10.0	80.0
医療・福祉	(29)	-	-	-	-	3.4	96.6
その他サービス業	(145)	0.7	0.7	1.4	6.2	20.0	71.0
F2 【企業】従業員数							
1~29人	(69)	-	-	-	8.7	7.2	84.1
30~99人	(172)	-	0.6	1.2	9.3	18.0	70.9
100~299人	(205)	0.5	2.0	1.0	9.3	20.5	66.8
300~499人	(112)	-	0.9	1.8	12.5	22.3	62.5
500~999人	(100)	-	-	1.0	9.0	26.0	64.0
1000人以上	(204)	-	-	2.9	9.3	28.4	59.3
F1 性別							
男性	(669)	0.1	0.9	1.6	11.7	23.9	61.7
女性	(182)	-	-	1.1	2.2	12.6	84.1
F2 年齢							
10歳代	-	-	-	-	-	-	-
20歳代	(120)	-	-	1.7	8.3	22.5	67.5
30歳代	(264)	-	1.1	2.3	8.3	21.2	67.0
40歳代	(298)	-	1.0	1.0	10.4	23.2	64.4
50歳代	(139)	-	-	1.4	12.2	20.1	66.2
60歳以上	(30)	3.3	-	-	10.0	10.0	76.7
F3 最終学歴							
中学校卒	(10)	-	-	-	10.0	40.0	50.0
高等学校卒	(185)	-	1.1	0.5	6.5	16.2	75.7
専修・各種学校卒	(69)	1.4	1.4	-	2.9	11.6	82.6
短大・高専卒	(65)	-	-	-	6.2	16.9	76.9
四年制大学卒	(468)	-	0.6	2.1	11.8	23.9	61.5
大学院以上	(49)	-	-	4.1	18.4	34.7	42.9
F4 配偶者の有無							
いる	(580)	0.2	0.7	1.7	11.0	24.0	62.4
いない	(271)	-	0.7	1.1	7.0	16.2	74.9
F4付問 配偶者の仕事の有無							
有職	(393)	0.3	0.3	1.3	9.7	22.6	65.9
無職	(186)	-	1.6	2.7	14.0	26.9	54.8
F5 同居している子供(複数回答)							
3歳未満	(100)	-	2.0	4.0	13.0	26.0	55.0
3歳以上、小学校就学前	(100)	-	2.0	1.0	7.0	28.0	62.0
小学生	(173)	-	0.6	0.6	12.7	21.4	64.7
中学生	(102)	-	2.0	1.0	13.7	17.6	65.7
中学生以下の子どもはいない	(452)	0.2	0.2	1.3	9.1	20.1	69.0
F6 介護・介助が必要な家族(複数回答)							
いる(同居している)	(52)	1.9	-	-	7.7	25.0	65.4
いる(別居している)	(74)	-	-	2.7	8.1	32.4	56.8
いない	(721)	-	0.8	1.5	10.1	20.2	67.3
F7(1)現在の健康状態							
非常に健康である	(184)	-	-	2.7	10.9	21.2	65.2
まあ健康である	(470)	0.2	0.6	1.3	9.8	21.9	66.2
やや不調である	(100)	-	-	2.0	9.0	25.0	64.0
非常に不調である	(8)	-	-	-	12.5	25.0	62.5
健康とも不調ともいえない	(89)	-	3.4	-	7.9	15.7	73.0
F7(2)健康上、就業時間などの一定の配慮							
必要である	(287)	0.3	1.0	2.4	7.3	20.6	68.3
特に必要ない	(561)	-	0.5	1.1	11.1	22.1	65.2
F8 就業形態							
正社員	(781)	-	0.8	1.7	9.9	22.9	64.8
出向社員	(14)	-	-	-	21.4	21.4	57.1
契約社員	(19)	-	-	-	5.3	5.3	89.5
嘱託社員	(14)	7.1	-	-	7.1	-	85.7
パートタイム社員	(12)	-	-	-	-	-	100.0
派遣社員	(1)	-	-	-	-	-	100.0
その他	(7)	-	-	-	14.3	-	85.7

【従業員票(マッチング)・クロス表】

Q11 仕事をする頻度 f. ホテル・宿泊施設

	計 (n)	ほぼ 毎日	週に3~ 4日程度	週に1~ 2日程度	月に1~ 3日程度	月に1日 未満	その場 所で仕 事をする ことはな い
計	(862)	0.1	0.7	1.5	9.6	21.7	66.4
F9 仕事・職種							
総務・人事・経理	(286)	-	-	0.3	7.3	24.5	67.8
一般事務・受付・秘書	(90)	-	-	1.1	5.6	13.3	80.0
営業・販売	(209)	-	1.9	4.8	14.4	26.3	52.6
接客サービス	(20)	-	5.0	-	15.0	10.0	70.0
事務系専門職	(29)	-	-	-	6.9	27.6	65.5
技術系専門職	(109)	-	-	-	13.8	23.9	62.4
医療・教育関係の専門職	(27)	-	-	3.7	3.7	-	92.6
現場管理・監督	(56)	-	-	-	8.9	12.5	78.6
製造・建設の作業	(13)	-	-	-	-	15.4	84.6
輸送・運転	(6)	-	16.7	-	-	-	83.3
警備・清掃	(1)	100.0	-	-	-	-	-
F10 役職							
一般社員	(348)	0.3	0.6	1.7	6.9	16.4	74.1
係長・主任	(199)	-	0.5	2.0	8.0	22.6	66.8
課長クラス	(177)	-	1.1	0.6	10.7	28.2	59.3
部長クラス	(88)	-	-	1.1	17.0	27.3	54.5
その他(役員等)	(37)	-	2.7	2.7	21.6	18.9	54.1
F11 勤続年数							
1年未満	(4)	-	-	-	-	25.0	75.0
1年~5年	(236)	0.4	0.8	0.8	8.9	20.3	68.6
6年~10年	(199)	-	0.5	3.0	9.0	21.6	65.8
11年~20年	(242)	-	0.8	0.8	10.7	19.4	68.2
21年~30年	(130)	-	0.8	2.3	10.8	27.7	58.5
31年~40年	(34)	-	-	-	8.8	23.5	67.6
41年超	(3)	-	-	-	33.3	-	66.7
F12 労働組合の有無							
ある	(341)	0.3	0.6	2.1	10.9	24.9	61.3
ない	(463)	-	0.9	1.3	9.3	19.7	68.9
わからない	(43)	-	-	-	7.0	14.0	79.1
F13 昨年の税込み年収							
100万円未満	(5)	-	-	-	-	-	100.0
100万円以上200万円未満	(24)	-	-	4.2	-	4.2	91.7
200万円以上300万円未満	(108)	0.9	1.9	-	5.6	10.2	81.5
300万円以上400万円未満	(148)	-	0.7	-	4.1	16.9	78.4
400万円以上500万円未満	(165)	-	0.6	3.0	8.5	21.8	66.1
500万円以上600万円未満	(139)	-	0.7	1.4	11.5	23.7	62.6
600万円以上700万円未満	(86)	-	1.2	-	15.1	24.4	59.3
700万円以上800万円未満	(69)	-	-	4.3	17.4	29.0	49.3
800万円以上900万円未満	(38)	-	-	2.6	10.5	34.2	52.6
900万円以上1000万円未満	(21)	-	-	-	14.3	38.1	47.6
1000万円以上1500万円未満	(30)	-	-	3.3	20.0	30.0	46.7
1500万円以上2000万円未満	(5)	-	-	-	20.0	40.0	40.0
2000万円以上	(2)	-	-	-	50.0	-	50.0
F14 賃金形態							
時給制	(14)	-	-	-	14.3	-	85.7
日給制	(7)	-	-	-	-	14.3	85.7
日給月給制	(69)	-	1.4	1.4	7.2	21.7	68.1
月給制	(721)	0.1	0.7	1.7	9.8	22.2	65.5
その他	(32)	-	-	-	9.4	21.9	68.8
F14 賃金形態 時給換算金額							
700円未満	(6)	-	-	-	16.7	-	83.3
700円代	(6)	-	-	-	-	16.7	83.3
800円代	(11)	-	-	9.1	-	9.1	81.8
900円代	(19)	-	-	-	-	15.8	84.2
1000~1499円	(162)	-	1.2	-	3.1	13.0	82.7
1500~1999円	(134)	-	-	0.7	9.7	21.6	67.9
2000円代	(158)	-	-	3.2	14.6	26.6	55.7
3000円代	(52)	-	1.9	-	19.2	36.5	42.3
4000円代	(6)	-	-	16.7	-	-	83.3
5000円以上	(30)	-	3.3	3.3	13.3	16.7	63.3

【従業員票(マッチング)・クロス表】

Q11 仕事をする頻度 g. 喫茶店・飲食店

	計 (n)	ほぼ 毎日	週に3~ 4日程度	週に1~ 2日程度	月に1~ 3日程度	月に1日 未満	その場 所で仕 事をする ことはな い
計	(858)	0.5	1.2	3.1	6.9	9.1	79.3
F1 【企業】業種							
建設業	(86)	-	-	5.8	4.7	4.7	84.9
製造業	(224)	0.4	1.3	1.3	8.0	11.6	77.2
電気・ガス・熱供給・水道業	(5)	-	-	-	-	-	100.0
情報通信業	(41)	-	2.4	-	7.3	9.8	80.5
運輸業、郵便業	(51)	-	2.0	3.9	2.0	3.9	88.2
卸売業、小売業	(158)	1.3	1.3	3.2	10.1	12.0	72.2
金融業、保険業	(15)	-	-	-	13.3	-	86.7
不動産業、物品賃貸業	(11)	-	9.1	9.1	-	9.1	72.7
学術研究、専門・技術サービス業	(25)	-	-	8.0	12.0	8.0	72.0
宿泊業、飲食サービス業	(23)	-	-	-	13.0	4.3	82.6
生活関連サービス業、娯楽業	(24)	-	-	4.2	4.2	8.3	83.3
教育、学習支援業	(19)	-	-	-	15.8	5.3	78.9
医療・福祉	(29)	-	-	3.4	-	6.9	89.7
その他サービス業	(147)	0.7	1.4	4.8	3.4	9.5	80.3
F2 【企業】従業員数							
1~29人	(71)	-	1.4	8.5	7.0	5.6	77.5
30~99人	(169)	-	1.2	5.3	5.3	8.3	79.9
100~299人	(205)	1.0	1.5	2.0	5.9	10.2	79.5
300~499人	(112)	-	-	3.6	8.0	9.8	78.6
500~999人	(99)	-	3.0	3.0	5.1	8.1	80.8
1000人以上	(202)	1.0	0.5	0.5	9.4	9.9	78.7
F1 性別							
男性	(665)	0.6	1.4	3.3	7.8	9.5	77.4
女性	(182)	-	0.5	2.2	2.2	7.1	87.9
F2 年齢							
10歳代	-	-	-	-	-	-	-
20歳代	(121)	-	-	0.8	5.0	11.6	82.6
30歳代	(260)	-	2.3	3.5	6.9	10.8	76.5
40歳代	(297)	0.7	1.3	2.7	5.7	8.1	81.5
50歳代	(138)	0.7	-	3.6	8.7	7.2	79.7
60歳以上	(31)	3.2	-	9.7	12.9	-	74.2
F3 最終学歴							
中学校卒	(10)	-	-	10.0	-	10.0	80.0
高等学校卒	(186)	-	0.5	2.7	4.8	6.5	85.5
専修・各種学校卒	(68)	1.5	2.9	1.5	-	8.8	85.3
短大・高専卒	(65)	-	-	-	3.1	4.6	92.3
四年制大学卒	(466)	0.6	1.3	4.1	9.0	9.4	75.5
大学院以上	(47)	-	2.1	-	8.5	21.3	68.1
F4 配偶者の有無							
いる	(575)	0.7	1.2	3.5	7.8	7.8	79.0
いない	(272)	-	1.1	1.8	4.4	11.4	81.3
F4付問 配偶者の仕事の有無							
有職	(391)	0.8	1.0	3.8	5.9	6.9	81.6
無職	(183)	0.5	1.6	2.7	12.0	9.8	73.2
F5 同居している子供(複数回答)							
3歳未満	(99)	-	1.0	4.0	6.1	11.1	77.8
3歳以上、小学校就学前	(99)	-	3.0	2.0	4.0	8.1	82.8
小学生	(172)	1.2	-	2.3	5.8	8.1	82.6
中学生	(103)	1.9	1.9	2.9	7.8	9.7	75.7
中学生以下の子どもはいない	(450)	0.4	1.1	3.6	7.8	8.7	78.4
F6 介護・介助が必要な家族(複数回答)							
いる(同居している)	(53)	3.8	-	3.8	5.7	15.1	71.7
いる(別居している)	(74)	-	-	5.4	4.1	10.8	79.7
いない	(716)	0.3	1.4	2.8	7.1	8.4	80.0
F7(1)現在の健康状態							
非常に健康である	(183)	-	1.1	3.8	4.9	10.9	79.2
まあ健康である	(468)	0.9	1.5	2.8	7.9	8.8	78.2
やや不調である	(98)	-	-	5.1	6.1	5.1	83.7
非常に不調である	(8)	-	-	12.5	-	25.0	62.5
健康とも不調ともいえない	(90)	-	1.1	-	5.6	8.9	84.4
F7(2)健康上、就業時間などの一定の配慮							
必要である	(289)	0.7	1.4	3.5	7.3	10.7	76.5
特に必要ない	(555)	0.4	1.1	2.9	6.5	8.1	81.1
F8 就業形態							
正社員	(776)	0.4	1.2	2.8	7.1	9.4	79.1
出向社員	(14)	-	-	-	7.1	7.1	85.7
契約社員	(19)	-	-	5.3	-	5.3	89.5
嘱託社員	(14)	7.1	-	7.1	7.1	-	78.6
パートタイム社員	(12)	-	-	-	-	8.3	91.7
派遣社員	(1)	-	-	-	-	-	100.0
その他	(8)	-	12.5	12.5	-	-	75.0

【従業員票(マッチング)・クロス表】

Q11 仕事をする頻度 g. 喫茶店・飲食店

	計 (n)	ほぼ 毎日	週に3~ 4日程度	週に1~ 2日程度	月に1~ 3日程度	月に1日 未満	その場 所で仕 事をする ことはな い
計	(858)	0.5	1.2	3.1	6.9	9.1	79.3
F9 仕事・職種							
総務・人事・経理	(285)	0.7	-	1.8	7.4	6.7	83.5
一般事務・受付・秘書	(90)	-	-	-	3.3	3.3	93.3
営業・販売	(205)	0.5	3.9	6.8	10.7	14.1	63.9
接客サービス	(20)	-	5.0	-	-	5.0	90.0
事務系専門職	(30)	-	-	3.3	-	10.0	86.7
技術系専門職	(108)	-	0.9	2.8	5.6	10.2	80.6
医療・教育関係の専門職	(27)	-	-	3.7	7.4	3.7	85.2
現場管理・監督	(57)	-	-	3.5	5.3	12.3	78.9
製造・建設の作業	(13)	-	-	-	-	7.7	92.3
輸送・運転	(6)	-	-	-	-	-	100.0
警備・清掃	(1)	100.0	-	-	-	-	-
F10 役職							
一般社員	(345)	0.3	0.6	0.9	5.5	8.7	84.1
係長・主任	(197)	-	2.0	2.5	6.1	6.6	82.7
課長クラス	(174)	0.6	1.7	2.9	6.3	12.1	76.4
部長クラス	(90)	2.2	-	7.8	10.0	11.1	68.9
その他(役員等)	(39)	-	2.6	15.4	12.8	5.1	64.1
F11 勤続年数							
1年未満	(4)	-	-	-	-	25.0	75.0
1年~5年	(238)	0.8	0.8	3.4	6.7	11.8	76.5
6年~10年	(197)	-	3.0	5.1	7.1	5.6	79.2
11年~20年	(239)	0.8	0.8	2.5	6.3	9.6	79.9
21年~30年	(129)	-	-	1.6	5.4	8.5	84.5
31年~40年	(34)	-	-	-	8.8	5.9	85.3
41年超	(3)	-	-	-	66.7	-	33.3
F12 労働組合の有無							
ある	(338)	0.9	1.5	0.6	6.8	9.2	81.1
ない	(463)	0.2	0.9	5.0	6.9	8.4	78.6
わからない	(42)	-	2.4	2.4	4.8	14.3	76.2
F13 昨年の税込み年収							
100万円未満	(5)	-	-	-	20.0	-	80.0
100万円以上200万円未満	(24)	-	-	4.2	-	-	95.8
200万円以上300万円未満	(110)	0.9	0.9	1.8	3.6	10.9	81.8
300万円以上400万円未満	(148)	-	0.7	2.0	4.7	6.8	85.8
400万円以上500万円未満	(162)	0.6	1.2	1.9	4.9	9.3	82.1
500万円以上600万円未満	(135)	-	0.7	3.7	9.6	7.4	78.5
600万円以上700万円未満	(86)	-	3.5	3.5	10.5	14.0	68.6
700万円以上800万円未満	(68)	2.9	1.5	1.5	7.4	13.2	73.5
800万円以上900万円未満	(37)	-	2.7	5.4	8.1	5.4	78.4
900万円以上1000万円未満	(21)	-	-	-	14.3	9.5	76.2
1000万円以上1500万円未満	(32)	-	-	9.4	6.3	6.3	78.1
1500万円以上2000万円未満	(6)	-	-	33.3	16.7	16.7	33.3
2000万円以上	(2)	-	-	-	50.0	-	50.0
F14 賃金形態							
時給制	(14)	-	-	-	7.1	-	92.9
日給制	(7)	-	-	-	-	-	100.0
日給月給制	(68)	-	-	-	2.9	8.8	88.2
月給制	(718)	0.6	1.4	3.2	7.2	9.3	78.3
その他	(32)	-	-	9.4	6.3	9.4	75.0
F14 賃金形態 時給換算金額							
700円未満	(6)	-	-	-	-	-	100.0
700円代	(6)	-	-	-	-	-	100.0
800円代	(12)	-	-	-	-	-	100.0
900円代	(19)	-	-	5.3	-	21.1	73.7
1000~1499円	(163)	-	1.2	2.5	4.3	5.5	86.5
1500~1999円	(131)	-	-	1.5	5.3	10.7	82.4
2000円代	(156)	1.3	3.2	4.5	10.3	10.9	69.9
3000円代	(52)	-	-	-	9.6	9.6	80.8
4000円代	(7)	-	-	14.3	-	-	85.7
5000円以上	(31)	-	3.2	9.7	12.9	3.2	71.0

【従業員票(マッチング)・クロス表】

Q11 仕事をする頻度 h. その他

	計 (n)	ほぼ 毎日	週に3~ 4日程度	週に1~ 2日程度	月に1~ 3日程度	月に1日 未満	その場 所で仕 事をする ことはな い
計	(787)	0.6	0.6	1.1	2.5	3.9	91.1
F1 【企業】業種							
建設業	(80)	-	-	-	3.8	3.8	92.5
製造業	(203)	0.5	-	0.5	1.0	2.0	96.1
電気・ガス・熱供給・水道業	(5)	-	-	-	-	-	100.0
情報通信業	(37)	-	-	-	5.4	-	94.6
運輸業、郵便業	(50)	2.0	2.0	2.0	4.0	6.0	84.0
卸売業、小売業	(143)	-	2.1	0.7	1.4	7.7	88.1
金融業、保険業	(13)	-	-	7.7	7.7	-	84.6
不動産業、物品賃貸業	(11)	-	-	-	18.2	9.1	72.7
学術研究、専門・技術サービス業	(25)	-	-	8.0	8.0	8.0	76.0
宿泊業、飲食サービス業	(15)	-	-	-	-	-	100.0
生活関連サービス業、娯楽業	(22)	-	-	4.5	-	4.5	90.9
教育、学習支援業	(20)	-	-	-	5.0	5.0	90.0
医療・福祉	(25)	-	-	-	4.0	4.0	92.0
その他サービス業	(138)	2.2	0.7	1.4	1.4	2.9	91.3
F2 【企業】従業員数							
1~29人	(65)	1.5	1.5	1.5	3.1	3.1	89.2
30~99人	(157)	0.6	-	0.6	4.5	3.8	90.4
100~299人	(190)	1.1	1.6	1.6	2.6	4.7	88.4
300~499人	(104)	1.0	-	2.9	2.9	2.9	90.4
500~999人	(90)	-	1.1	1.1	-	4.4	93.3
1000人以上	(181)	-	-	-	1.7	3.9	94.5
F1 性別							
男性	(612)	0.8	0.8	1.1	2.6	4.2	90.4
女性	(165)	-	-	0.6	2.4	3.0	93.9
F2 年齢							
10歳代	-	-	-	-	-	-	-
20歳代	(117)	0.9	0.9	2.6	-	5.1	90.6
30歳代	(236)	0.4	0.8	-	1.7	5.1	91.9
40歳代	(260)	0.8	0.8	1.5	3.1	2.3	91.5
50歳代	(135)	-	-	0.7	4.4	5.2	89.6
60歳以上	(29)	3.4	-	-	6.9	-	89.7
F3 最終学歴							
中学校卒	(9)	-	-	-	-	11.1	88.9
高等学校卒	(169)	1.2	1.8	1.8	1.8	5.3	88.2
専修・各種学校卒	(64)	1.6	-	1.6	6.3	4.7	85.9
短大・高専卒	(59)	1.7	-	-	-	3.4	94.9
四年制大学卒	(429)	0.2	0.5	0.7	2.8	3.5	92.3
大学院以上	(43)	-	-	2.3	2.3	2.3	93.0
F4 配偶者の有無							
いる	(522)	1.0	-	0.8	2.9	4.0	91.4
いない	(255)	-	2.0	1.6	2.0	3.9	90.6
F4付問 配偶者の仕事の有無							
有職	(361)	1.4	-	1.1	2.5	4.4	90.6
無職	(160)	-	-	-	3.8	3.1	93.1
F5 同居している子供(複数回答)							
3歳未満	(85)	1.2	-	-	-	3.5	95.3
3歳以上、小学校就学前	(92)	1.1	1.1	1.1	2.2	2.2	92.4
小学生	(160)	0.6	0.6	0.6	1.9	5.0	91.3
中学生	(90)	2.2	-	1.1	2.2	3.3	91.1
中学生以下の子どもはいない	(418)	0.2	1.0	1.4	3.3	4.1	90.0
F6 介護・介助が必要な家族(複数回答)							
いる(同居している)	(49)	2.0	-	2.0	2.0	4.1	89.8
いる(別居している)	(68)	-	1.5	1.5	-	4.4	92.6
いない	(655)	0.6	0.6	0.9	2.7	4.0	91.1
F7(1)現在の健康状態							
非常に健康である	(169)	-	-	1.2	2.4	4.1	92.3
まあ健康である	(424)	0.5	0.7	0.2	2.8	3.5	92.2
やや不調である	(93)	2.2	-	5.4	3.2	4.3	84.9
非常に不調である	(8)	-	-	-	-	25.0	75.0
健康とも不調ともいえない	(83)	1.2	2.4	-	1.2	3.6	91.6
F7(2)健康上、就業時間などの一定の配慮							
必要である	(263)	1.1	0.4	1.5	3.4	5.7	87.8
特に必要ない	(511)	0.4	0.8	0.8	2.2	3.1	92.8
F8 就業形態							
正社員	(709)	0.4	0.7	1.1	2.1	4.1	91.5
出向社員	(13)	-	-	-	7.7	7.7	84.6
契約社員	(18)	-	-	-	5.6	-	94.4
嘱託社員	(14)	7.1	-	-	7.1	-	85.7
パートタイム社員	(12)	-	-	-	8.3	8.3	83.3
派遣社員	(1)	-	-	-	-	-	100.0
その他	(7)	-	-	-	14.3	-	85.7

【従業員票(マッチング)・クロス表】

Q11 仕事をする頻度 h. その他

	計 (n)	ほぼ 毎日	週に3~ 4日程度	週に1~ 2日程度	月に1~ 3日程度	月に1日 未満	その場 所で仕 事をする ことはな い
計	(787)	0.6	0.6	1.1	2.5	3.9	91.1
F9 仕事・職種							
総務・人事・経理	(261)	-	-	1.1	2.3	4.6	92.0
一般事務・受付・秘書	(87)	-	-	-	-	4.6	95.4
営業・販売	(181)	1.1	1.1	0.6	2.8	3.9	90.6
接客サービス	(18)	-	5.6	-	-	-	94.4
事務系専門職	(24)	-	-	-	-	-	100.0
技術系専門職	(103)	-	1.0	1.0	4.9	4.9	88.3
医療・教育関係の専門職	(24)	-	-	-	4.2	4.2	91.7
現場管理・監督	(53)	1.9	-	1.9	5.7	3.8	86.8
製造・建設の作業	(13)	-	-	7.7	-	-	92.3
輸送・運転	(7)	14.3	14.3	-	-	-	71.4
警備・清掃	(1)	100.0	-	-	-	-	-
F10 役職							
一般社員	(332)	0.9	0.9	1.2	2.4	4.2	90.4
係長・主任	(180)	0.6	0.6	-	1.1	5.0	92.8
課長クラス	(153)	0.7	-	0.7	3.3	3.3	92.2
部長クラス	(77)	-	1.3	2.6	3.9	1.3	90.9
その他(役員等)	(35)	-	-	2.9	5.7	5.7	85.7
F11 勤続年数							
1年未満	(4)	-	-	-	-	50.0	50.0
1年~5年	(225)	0.9	1.3	0.4	1.8	5.8	89.8
6年~10年	(183)	0.5	0.5	1.1	2.7	1.1	94.0
11年~20年	(209)	0.5	0.5	1.4	2.4	3.3	91.9
21年~30年	(119)	0.8	-	1.7	4.2	5.0	88.2
31年~40年	(33)	-	-	-	3.0	3.0	93.9
41年超	(2)	-	-	-	-	-	100.0
F12 労働組合の有無							
ある	(316)	0.3	0.6	-	2.5	3.8	92.7
ない	(416)	0.7	0.5	1.7	2.6	3.8	90.6
わからない	(41)	2.4	2.4	2.4	2.4	4.9	85.4
F13 昨年の税込み年収							
100万円未満	(5)	-	-	-	-	20.0	80.0
100万円以上200万円未満	(22)	-	-	-	-	4.5	95.5
200万円以上300万円未満	(105)	1.9	2.9	1.9	1.9	6.7	84.8
300万円以上400万円未満	(141)	-	0.7	1.4	2.8	2.8	92.2
400万円以上500万円未満	(151)	0.7	-	0.7	3.3	3.3	92.1
500万円以上600万円未満	(123)	1.6	-	1.6	2.4	5.7	88.6
600万円以上700万円未満	(78)	-	1.3	-	2.6	2.6	93.6
700万円以上800万円未満	(60)	-	-	-	1.7	-	98.3
800万円以上900万円未満	(31)	-	-	-	3.2	3.2	93.5
900万円以上1000万円未満	(17)	-	-	-	5.9	5.9	88.2
1000万円以上1500万円未満	(29)	-	-	-	3.4	3.4	93.1
1500万円以上2000万円未満	(5)	-	-	-	-	-	100.0
2000万円以上	(2)	-	-	-	-	-	100.0
F14 賃金形態							
時給制	(14)	-	-	-	7.1	7.1	85.7
日給制	(7)	-	-	-	-	-	100.0
日給月給制	(62)	-	3.2	1.6	1.6	8.1	85.5
月給制	(657)	0.6	0.5	0.9	2.7	3.8	91.5
その他	(31)	3.2	-	3.2	-	-	93.5
F14 賃金形態 時給換算金額							
700円未満	(6)	-	-	-	-	-	100.0
700円代	(6)	-	-	-	-	16.7	83.3
800円代	(11)	-	-	9.1	-	9.1	81.8
900円代	(19)	5.3	-	5.3	5.3	15.8	68.4
1000~1499円	(158)	0.6	0.6	0.6	3.8	3.8	90.5
1500~1999円	(123)	0.8	0.8	1.6	3.3	4.1	89.4
2000円代	(141)	-	0.7	0.7	1.4	4.3	92.9
3000円代	(46)	-	-	-	4.3	-	95.7
4000円代	(5)	-	-	-	-	-	100.0
5000円以上	(28)	-	-	-	-	3.6	96.4

【従業員票(マッチング)・クロス表】

Q11_1 1日あたりの平均時間 a. 所属企業の事業所

	計 (n)	1時間 未満	1時間以上 2時間 未満	2時間以上 3時間 未満	3時間以上 4時間 未満	4時間以上 5時間 未満	5時間以上 6時間 未満	6時間以上 7時間 未満	7時間以上 8時間 未満	8時間 以上	平均 (分)
計	(665)	10.8	9.0	4.7	3.0	3.9	5.1	5.9	14.3	43.3	360.3
F9 仕事・職種											
総務・人事・経理	(214)	11.7	7.0	1.9	-	2.3	2.3	4.7	19.6	50.5	389.9
一般事務・受付・秘書	(59)	15.3	5.1	6.8	1.7	-	3.4	6.8	23.7	37.3	360.1
営業・販売	(168)	8.9	13.7	7.7	7.1	7.7	8.3	8.9	4.8	32.7	313.9
接客サービス	(13)	7.7	7.7	7.7	15.4	7.7	7.7	-	-	46.2	312.3
事務系専門職	(24)	4.2	-	8.3	-	-	4.2	4.2	25.0	54.2	446.9
技術系専門職	(96)	5.2	5.2	1.0	2.1	5.2	5.2	4.2	15.6	56.3	418.4
医療・教育関係の専門職	(22)	13.6	9.1	9.1	-	-	9.1	9.1	4.5	45.5	350.0
現場管理・監督	(43)	18.6	16.3	4.7	4.7	-	7.0	4.7	11.6	32.6	297.2
製造・建設の作業	(8)	-	12.5	12.5	12.5	-	12.5	-	25.0	25.0	329.4
輸送・運転	(5)	60.0	40.0	-	-	-	-	-	-	-	39.0
警備・清掃	(1)	100.0	-	-	-	-	-	-	-	-	4.0
F10 役職											
一般社員	(266)	10.5	8.3	5.3	3.0	4.1	4.5	7.5	13.9	42.9	355.6
係長・主任	(148)	15.5	9.5	2.0	0.7	5.4	3.4	4.7	17.6	41.2	347.7
課長クラス	(141)	7.8	9.2	5.0	2.8	3.5	4.3	4.3	14.2	48.9	385.8
部長クラス	(80)	8.8	10.0	3.8	6.3	-	13.8	5.0	11.3	41.3	366.8
その他(役員等)	(20)	15.0	10.0	10.0	10.0	-	-	5.0	10.0	40.0	334.6
F11 勤続年数											
1年未満	(1)	-	-	-	-	-	-	100.0	-	-	400.0
1年～5年	(185)	10.3	8.6	3.8	3.8	3.2	5.9	5.9	12.4	45.9	364.3
6年～10年	(154)	11.0	7.8	4.5	1.9	5.8	3.9	9.1	13.0	42.9	363.6
11年～20年	(180)	11.1	10.0	5.0	3.9	2.8	3.9	3.9	17.8	41.7	355.9
21年～30年	(107)	9.3	8.4	3.7	2.8	2.8	8.4	4.7	15.0	44.9	371.4
31年～40年	(28)	21.4	14.3	7.1	-	3.6	-	-	14.3	39.3	321.0
41年超	(1)	-	-	100.0	-	-	-	-	-	-	120.0
F12 労働組合の有無											
ある	(284)	9.5	7.4	3.5	2.8	4.2	4.6	4.9	16.2	46.8	384.6
ない	(339)	12.1	10.9	5.3	3.2	3.2	5.3	6.8	13.6	39.5	339.3
わからない	(29)	13.8	-	6.9	3.4	3.4	6.9	-	10.3	55.2	381.2
F13 昨年の税込み年収											
100万円未満	(2)	-	-	-	-	-	50.0	-	50.0	-	360.0
100万円以上200万円未満	(16)	43.8	6.3	6.3	-	-	6.3	-	-	37.5	228.8
200万円以上300万円未満	(84)	14.3	11.9	3.6	3.6	3.6	6.0	8.3	14.3	34.5	320.9
300万円以上400万円未満	(113)	14.2	14.2	2.7	3.5	6.2	2.7	8.0	13.3	35.4	318.4
400万円以上500万円未満	(114)	9.6	11.4	7.9	2.6	3.5	2.6	6.1	10.5	45.6	341.7
500万円以上600万円未満	(113)	8.8	8.0	4.4	1.8	4.4	3.5	4.4	22.1	42.5	382.0
600万円以上700万円未満	(67)	10.4	6.0	6.0	6.0	3.0	7.5	9.0	13.4	38.8	358.9
700万円以上800万円未満	(61)	6.6	3.3	4.9	3.3	3.3	9.8	3.3	14.8	50.8	428.6
800万円以上900万円未満	(34)	5.9	2.9	2.9	-	2.9	2.9	-	20.6	61.8	420.7
900万円以上1000万円未満	(18)	-	5.6	-	5.6	-	5.6	-	11.1	72.2	506.1
1000万円以上1500万円未満	(21)	9.5	4.8	4.8	-	-	9.5	4.8	9.5	57.1	414.1
1500万円以上2000万円未満	(5)	-	-	-	20.0	-	-	20.0	-	60.0	402.0
2000万円以上	-	-	-	-	-	-	-	-	-	-	-
F14 賃金形態											
時給制	(9)	33.3	11.1	11.1	11.1	-	22.2	-	11.1	-	161.1
日給制	(3)	33.3	-	33.3	-	-	-	-	33.3	-	196.7
日給月給制	(51)	15.7	7.8	7.8	-	-	5.9	9.8	11.8	41.2	349.5
月給制	(566)	9.7	9.2	3.9	3.2	4.2	4.9	5.3	14.8	44.7	366.8
その他	(24)	12.5	4.2	4.2	4.2	-	4.2	12.5	12.5	45.8	388.3
F14 賃金形態 時給換算金額											
700円未満	(4)	50.0	-	25.0	-	-	-	25.0	-	-	140.0
700円代	(2)	-	-	-	-	-	50.0	-	50.0	-	375.0
800円代	(10)	20.0	10.0	-	20.0	-	10.0	-	-	40.0	287.0
900円代	(13)	15.4	15.4	7.7	7.7	-	15.4	-	7.7	30.8	262.1
1000～1499円	(137)	14.6	14.6	3.6	1.5	7.3	4.4	6.6	10.9	36.5	317.3
1500～1999円	(107)	9.3	7.5	3.7	0.9	4.7	2.8	5.6	18.7	46.7	386.4
2000円代	(142)	6.3	3.5	4.9	2.8	3.5	9.2	5.6	12.7	51.4	407.2
3000円代	(46)	4.3	6.5	2.2	4.3	2.2	6.5	2.2	30.4	41.3	420.0
4000円代	(5)	-	-	-	-	-	-	-	20.0	80.0	528.0
5000円以上	(22)	13.6	9.1	4.5	9.1	-	4.5	9.1	9.1	40.9	334.1

【従業員票(マッチング)・クロス表】

Q11_1 1日あたりの平均時間 b. 所属企業の他事業所

	計 (n)	1時間 未満	1時間以上 2時間 未満	2時間以上 3時間 未満	3時間以上 4時間 未満	4時間以上 5時間 未満	5時間以上 6時間 未満	6時間以上 7時間 未満	7時間以上 8時間 未満	8時間 以上	平均 (分)
計	(384)	27.3	21.4	13.0	8.6	6.8	4.4	1.6	4.4	12.5	170.5
F9 仕事・職種											
総務・人事・経理	(154)	27.3	21.4	11.7	9.1	8.4	3.9	1.3	6.5	10.4	168.1
一般事務・受付・秘書	(34)	29.4	17.6	5.9	5.9	5.9	5.9	-	8.8	20.6	217.6
営業・販売	(81)	27.2	32.1	14.8	8.6	3.7	2.5	3.7	-	7.4	124.7
接客サービス	(11)	-	27.3	9.1	36.4	-	9.1	-	9.1	9.1	204.5
事務系専門職	(7)	57.1	-	14.3	-	-	-	-	14.3	14.3	184.3
技術系専門職	(50)	32.0	14.0	8.0	8.0	6.0	4.0	2.0	4.0	22.0	209.3
医療・教育関係の専門職	(5)	20.0	40.0	40.0	-	-	-	-	-	-	84.0
現場管理・監督	(25)	20.0	8.0	24.0	-	12.0	16.0	-	-	20.0	222.8
製造・建設の作業	(4)	25.0	-	75.0	-	-	-	-	-	-	92.5
輸送・運転	(3)	33.3	33.3	-	33.3	-	-	-	-	-	81.7
警備・清掃	(1)	-	-	-	-	100.0	-	-	-	-	240.0
F10 役職											
一般社員	(153)	24.2	18.3	14.4	9.8	7.2	4.6	0.7	6.5	14.4	190.7
係長・主任	(79)	25.3	19.0	20.3	2.5	6.3	3.8	1.3	5.1	16.5	180.8
課長クラス	(90)	33.3	25.6	7.8	7.8	6.7	5.6	2.2	3.3	7.8	143.7
部長クラス	(46)	28.3	26.1	10.9	15.2	4.3	4.3	2.2	-	8.7	136.5
その他(役員等)	(12)	25.0	25.0	-	16.7	8.3	-	8.3	-	16.7	205.0
F11 勤続年数											
1年未満	-	-	-	-	-	-	-	-	-	-	-
1年～5年	(102)	24.5	19.6	13.7	7.8	6.9	3.9	2.9	7.8	12.7	188.7
6年～10年	(85)	20.0	21.2	17.6	7.1	5.9	3.5	1.2	2.4	21.2	206.7
11年～20年	(110)	30.0	19.1	11.8	10.0	10.0	5.5	0.9	3.6	9.1	155.1
21年～30年	(65)	32.3	26.2	10.8	7.7	3.1	6.2	1.5	4.6	7.7	138.6
31年～40年	(16)	37.5	31.3	6.3	18.8	-	-	-	-	6.3	110.3
41年超	-	-	-	-	-	-	-	-	-	-	-
F12 労働組合の有無											
ある	(186)	29.6	21.0	10.2	6.5	8.6	3.8	1.1	5.9	13.4	178.0
ない	(173)	25.4	20.2	16.8	11.6	5.2	5.2	2.3	3.5	9.8	159.8
わからない	(19)	21.1	26.3	10.5	5.3	-	5.3	-	-	31.6	224.2
F13 昨年の税込み年収											
100万円未満	-	-	-	-	-	-	-	-	-	-	-
100万円以上200万円未満	(5)	40.0	20.0	20.0	-	-	-	-	20.0	-	134.0
200万円以上300万円未満	(48)	31.3	16.7	14.6	20.8	4.2	2.1	2.1	4.2	4.2	134.9
300万円以上400万円未満	(68)	23.5	23.5	11.8	7.4	5.9	4.4	-	7.4	16.2	193.3
400万円以上500万円未満	(71)	23.9	19.7	15.5	2.8	9.9	5.6	1.4	4.2	16.9	193.3
500万円以上600万円未満	(55)	27.3	20.0	14.5	5.5	3.6	7.3	3.6	3.6	14.5	184.6
600万円以上700万円未満	(39)	35.9	15.4	15.4	10.3	5.1	5.1	-	5.1	7.7	144.6
700万円以上800万円未満	(38)	28.9	28.9	13.2	7.9	10.5	-	-	2.6	7.9	130.4
800万円以上900万円未満	(23)	30.4	26.1	13.0	-	4.3	4.3	4.3	-	17.4	162.4
900万円以上1000万円未満	(12)	-	25.0	-	33.3	16.7	16.7	8.3	-	-	200.8
1000万円以上1500万円未満	(15)	33.3	20.0	-	6.7	6.7	-	-	6.7	26.7	220.0
1500万円以上2000万円未満	(1)	100.0	-	-	-	-	-	-	-	-	30.0
2000万円以上	-	-	-	-	-	-	-	-	-	-	-
F14 賃金形態											
時給制	(3)	33.3	-	33.3	-	-	-	-	-	33.3	203.3
日給制	(2)	-	-	50.0	-	-	-	-	50.0	-	285.0
日給月給制	(32)	37.5	25.0	9.4	3.1	6.3	6.3	3.1	6.3	3.1	127.4
月給制	(327)	25.7	22.0	13.8	8.9	7.0	4.6	1.5	4.0	12.5	170.8
その他	(14)	35.7	-	-	21.4	-	-	-	7.1	35.7	279.9
F14 賃金形態 時給換算金額											
700円未満	(3)	66.7	-	-	33.3	-	-	-	-	-	68.3
700円代	(1)	-	-	-	100.0	-	-	-	-	-	180.0
800円代	(2)	50.0	50.0	-	-	-	-	-	-	-	45.0
900円代	(8)	75.0	-	25.0	-	-	-	-	-	-	42.8
1000～1499円	(78)	24.4	20.5	16.7	7.7	7.7	3.8	1.3	5.1	12.8	177.5
1500～1999円	(66)	21.2	21.2	13.6	6.1	10.6	4.5	3.0	4.5	15.2	198.0
2000円代	(83)	28.9	19.3	13.3	6.0	7.2	9.6	1.2	3.6	10.8	164.3
3000円代	(30)	23.3	30.0	13.3	6.7	13.3	3.3	3.3	3.3	3.3	139.3
4000円代	(3)	33.3	33.3	-	-	33.3	-	-	-	-	106.7
5000円以上	(14)	14.3	42.9	21.4	7.1	-	-	-	-	14.3	155.0

【従業員票(マッチング)・クロス表】

Q11_1 1日あたりの平均時間 c. 自宅

	計 (n)	1時間 未満	1時間以上 2時間 未満	2時間以上 3時間 未満	3時間以上 4時間 未満	4時間以上 5時間 未満	5時間以上 6時間 未満	6時間以上 7時間 未満	7時間以上 8時間 未満	8時間 以上	平均 (分)
計	(502)	46.0	27.9	13.9	4.0	1.2	1.2	0.6	1.4	3.8	86.1
F1 【企業】業種											
建設業	(51)	45.1	33.3	7.8	7.8	3.9	2.0	-	-	-	70.3
製造業	(130)	46.2	25.4	14.6	4.6	0.8	1.5	-	0.8	6.2	92.5
電気・ガス・熱供給・水道業	-	-	-	-	-	-	-	-	-	-	-
情報通信業	(31)	16.1	32.3	3.2	3.2	-	3.2	3.2	19.4	19.4	251.0
運輸業、郵便業	(29)	62.1	24.1	10.3	-	-	-	3.4	-	-	50.4
卸売業、小売業	(92)	47.8	26.1	16.3	3.3	2.2	-	-	-	4.3	83.6
金融業、保険業	(5)	20.0	40.0	40.0	-	-	-	-	-	-	79.0
不動産業、物品賃貸業	(5)	60.0	40.0	-	-	-	-	-	-	-	28.0
学術研究、専門・技術サービス業	(13)	46.2	38.5	15.4	-	-	-	-	-	-	49.2
宿泊業、飲食サービス業	(10)	50.0	40.0	10.0	-	-	-	-	-	-	48.0
生活関連サービス業、娯楽業	(18)	50.0	27.8	11.1	-	5.6	5.6	-	-	-	70.8
教育、学習支援業	(20)	50.0	30.0	15.0	-	-	5.0	-	-	-	63.0
医療・福祉	(15)	60.0	26.7	13.3	-	-	-	-	-	-	46.7
その他サービス業	(83)	45.8	25.3	19.3	7.2	-	-	1.2	-	1.2	69.8
F2 【企業】従業員数											
1～29人	(41)	46.3	36.6	14.6	-	-	-	-	-	2.4	72.4
30～99人	(109)	53.2	21.1	18.3	3.7	0.9	0.9	-	-	1.8	67.0
100～299人	(118)	49.2	30.5	6.8	5.9	0.8	4.2	0.8	-	1.7	75.4
300～499人	(55)	36.4	27.3	21.8	5.5	7.3	-	1.8	-	-	86.5
500～999人	(53)	50.9	20.8	20.8	3.8	-	-	-	-	3.8	73.7
1000人以上	(126)	38.9	31.7	10.3	3.2	-	-	0.8	5.6	9.5	122.3
F1 性別											
男性	(377)	46.7	29.4	14.9	4.0	1.1	0.8	0.5	0.8	1.9	74.9
女性	(116)	44.0	20.7	12.1	4.3	1.7	2.6	0.9	3.4	10.3	126.1
F2 年齢											
10歳代	-	-	-	-	-	-	-	-	-	-	-
20歳代	(48)	62.5	18.8	14.6	2.1	-	-	2.1	-	-	51.9
30歳代	(141)	42.6	31.9	14.9	2.8	2.1	-	-	2.1	3.5	86.9
40歳代	(188)	42.6	25.5	16.0	5.9	0.5	1.1	1.1	1.6	5.9	100.8
50歳代	(92)	48.9	29.3	9.8	3.3	1.1	3.3	-	1.1	3.3	80.8
60歳以上	(23)	52.2	26.1	13.0	4.3	-	4.3	-	-	-	64.3
F3 最終学歴											
中学校卒	(4)	50.0	25.0	-	-	-	-	25.0	-	-	127.5
高等学校卒	(101)	54.5	24.8	14.9	-	1.0	2.0	-	-	3.0	74.2
専修・各種学校卒	(43)	44.2	20.9	23.3	4.7	-	2.3	2.3	-	2.3	84.2
短大・高専卒	(39)	56.4	23.1	10.3	2.6	2.6	2.6	-	-	2.6	67.8
四年制大学卒	(268)	41.0	30.6	13.1	5.6	1.1	0.7	0.4	2.2	5.2	96.3
大学院以上	(36)	47.2	25.0	16.7	5.6	2.8	-	-	2.8	-	76.4
F4 配偶者の有無											
いる	(363)	44.6	31.1	13.8	3.3	1.1	1.1	-	1.9	3.0	81.0
いない	(131)	50.4	16.8	15.3	6.1	1.5	1.5	2.3	-	6.1	103.0
F4付問 配偶者の仕事の有無											
有職	(246)	47.2	29.7	11.8	3.3	1.2	1.2	-	2.0	3.7	82.1
無職	(117)	39.3	34.2	17.9	3.4	0.9	0.9	-	1.7	1.7	78.6
F5 同居している子供(複数回答)											
3歳未満	(63)	41.3	28.6	19.0	3.2	-	-	-	4.8	3.2	95.2
3歳以上、小学校就学前	(60)	41.7	28.3	18.3	-	-	1.7	-	3.3	6.7	103.3
小学生	(103)	40.8	33.0	14.6	2.9	-	1.0	-	2.9	4.9	92.5
中学生	(64)	53.1	32.8	7.8	3.1	-	-	-	1.6	1.6	59.7
中学生以下の子どもはいない	(251)	46.6	24.7	15.1	4.8	2.0	1.2	1.2	0.4	4.0	89.4
F6 介護・介助が必要な家族(複数回答)											
いる(同居している)	(32)	59.4	25.0	3.1	6.3	-	-	3.1	-	3.1	69.6
いる(別居している)	(53)	41.5	30.2	18.9	5.7	1.9	-	-	-	1.9	74.1
いない	(406)	46.1	26.8	14.5	3.7	1.0	1.5	0.5	1.7	4.2	89.6
F7 (1)現在の健康状態											
非常に健康である	(109)	48.6	28.4	13.8	2.8	-	-	-	3.7	2.8	79.9
まあ健康である	(271)	47.6	28.4	13.3	3.0	1.5	1.5	0.7	1.1	3.0	80.5
やや不調である	(61)	34.4	26.2	24.6	8.2	-	1.6	-	-	4.9	97.3
非常に不調である	(7)	57.1	28.6	-	-	-	-	-	-	14.3	98.3
健康とも不調ともいえない	(46)	45.7	19.6	8.7	8.7	4.3	2.2	2.2	-	8.7	124.5
F7 (2)健康上、就業時間などの一定の配慮											
必要である	(178)	47.8	23.6	16.9	2.2	1.1	2.2	1.1	-	5.1	89.2
特に必要ない	(314)	45.2	29.3	12.7	5.1	1.3	0.6	0.3	2.2	3.2	85.7
F8 就業形態											
正社員	(448)	45.5	27.9	14.5	3.8	1.1	0.9	0.4	1.6	4.2	87.9
出向社員	(5)	60.0	20.0	-	20.0	-	-	-	-	-	68.0
契約社員	(17)	52.9	23.5	11.8	5.9	-	5.9	-	-	-	68.2
嘱託社員	(8)	62.5	25.0	-	-	-	12.5	-	-	-	69.8
パートタイム社員	(8)	50.0	-	25.0	-	12.5	-	12.5	-	-	114.4
派遣社員	-	-	-	-	-	-	-	-	-	-	-
その他	(4)	25.0	75.0	-	-	-	-	-	-	-	52.5

【従業員票(マッチング)・クロス表】

Q11_1 1日あたりの平均時間 c. 自宅

	計 (n)	1時間 未満	1時間以 上2時間 未満	2時間以 上3時間 未満	3時間以 上4時間 未満	4時間以 上5時間 未満	5時間以 上6時間 未満	6時間以 上7時間 未満	7時間以 上8時間 未満	8時間 以上	平均 (分)
計	(502)	46.0	27.9	13.9	4.0	1.2	1.2	0.6	1.4	3.8	86.1
F9 仕事・職種											
総務・人事・経理	(153)	41.8	30.7	10.5	5.2	0.7	0.7	-	2.6	7.8	106.4
一般事務・受付・秘書	(47)	61.7	23.4	6.4	2.1	2.1	-	2.1	-	2.1	59.6
営業・販売	(123)	47.2	23.6	20.3	2.4	1.6	0.8	1.6	0.8	1.6	78.8
接客サービス	(13)	61.5	30.8	7.7	-	-	-	-	-	-	41.5
事務系専門職	(19)	31.6	36.8	21.1	5.3	-	-	-	-	5.3	90.3
技術系専門職	(73)	42.5	27.4	15.1	5.5	1.4	1.4	-	2.7	4.1	97.4
医療・教育関係の専門職	(19)	36.8	36.8	21.1	-	-	5.3	-	-	-	74.7
現場管理・監督	(37)	54.1	21.6	13.5	2.7	2.7	5.4	-	-	-	69.3
製造・建設の作業	(4)	50.0	-	25.0	25.0	-	-	-	-	-	90.0
輸送・運転	(2)	100.0	-	-	-	-	-	-	-	-	15.0
警備・清掃	(1)	100.0	-	-	-	-	-	-	-	-	50.0
F10 役職											
一般社員	(178)	45.5	24.7	16.3	3.4	1.7	1.7	0.6	1.7	4.5	95.7
係長・主任	(107)	45.8	29.9	12.1	2.8	0.9	-	-	0.9	7.5	90.2
課長クラス	(124)	49.2	25.8	12.1	7.3	0.8	0.8	0.8	1.6	1.6	77.5
部長クラス	(61)	37.7	36.1	16.4	3.3	-	1.6	1.6	1.6	1.6	82.8
その他(役員等)	(20)	55.0	20.0	15.0	-	5.0	5.0	-	-	-	72.1
F11 勤続年数											
1年未満	(2)	50.0	-	-	-	-	-	50.0	-	-	205.0
1年～5年	(122)	50.0	23.0	13.1	5.7	1.6	-	-	-	6.6	92.7
6年～10年	(104)	48.1	31.7	12.5	2.9	-	1.0	-	1.0	2.9	74.3
11年～20年	(147)	42.2	25.9	19.7	2.0	0.7	2.0	1.4	4.1	2.0	93.2
21年～30年	(85)	40.0	35.3	11.8	4.7	1.2	1.2	-	-	5.9	86.7
31年～40年	(30)	60.0	16.7	6.7	10.0	3.3	3.3	-	-	-	67.6
41年超	(2)	50.0	50.0	-	-	-	-	-	-	-	45.0
F12 労働組合の有無											
ある	(200)	47.0	25.0	14.0	5.0	0.5	0.5	0.5	2.0	5.5	93.2
ない	(273)	44.7	28.9	15.0	3.7	1.1	1.8	0.7	1.1	2.9	84.7
わからない	(20)	55.0	30.0	5.0	-	10.0	-	-	-	-	56.3
F13 昨年の税込み年収											
100万円未満	(4)	50.0	-	25.0	-	-	-	25.0	-	-	133.8
100万円以上200万円未満	(9)	66.7	11.1	22.2	-	-	-	-	-	-	44.8
200万円以上300万円未満	(53)	49.1	22.6	18.9	3.8	-	1.9	-	-	3.8	86.0
300万円以上400万円未満	(71)	56.3	19.7	9.9	2.8	1.4	4.2	1.4	-	4.2	87.0
400万円以上500万円未満	(92)	56.5	27.2	13.0	1.1	-	-	-	-	2.2	55.7
500万円以上600万円未満	(83)	44.6	28.9	14.5	2.4	3.6	-	-	-	6.0	87.1
600万円以上700万円未満	(60)	41.7	21.7	18.3	10.0	-	1.7	-	3.3	3.3	98.0
700万円以上800万円未満	(58)	39.7	34.5	12.1	5.2	-	-	1.7	3.4	3.4	94.6
800万円以上900万円未満	(23)	21.7	47.8	17.4	4.3	-	-	-	4.3	4.3	109.1
900万円以上1000万円未満	(15)	46.7	26.7	13.3	6.7	-	-	-	6.7	-	87.0
1000万円以上1500万円未満	(17)	23.5	35.3	5.9	5.9	5.9	5.9	-	5.9	11.8	163.0
1500万円以上2000万円未満	(5)	20.0	40.0	20.0	20.0	-	-	-	-	-	90.0
2000万円以上	-	-	-	-	-	-	-	-	-	-	-
F14 賃金形態											
時給制	(9)	55.6	11.1	11.1	-	11.1	-	11.1	-	-	96.7
日給制	(6)	33.3	33.3	16.7	16.7	-	-	-	-	-	76.7
日給月給制	(34)	61.8	14.7	14.7	2.9	2.9	2.9	-	-	-	59.0
月給制	(419)	45.6	28.4	14.3	3.8	0.7	1.0	0.5	1.4	4.3	87.6
その他	(24)	37.5	25.0	12.5	8.3	4.2	4.2	-	4.2	4.2	113.9
F14 賃金形態 時給換算金額											
700円未満	(2)	50.0	-	50.0	-	-	-	-	-	-	67.5
700円代	(2)	-	100.0	-	-	-	-	-	-	-	60.0
800円代	(7)	57.1	-	42.9	-	-	-	-	-	-	62.9
900円代	(12)	58.3	16.7	8.3	8.3	-	-	8.3	-	-	73.2
1000～1499円	(79)	58.2	19.0	10.1	1.3	3.8	1.3	1.3	-	5.1	89.2
1500～1999円	(75)	46.7	30.7	14.7	2.7	1.3	-	-	1.3	2.7	73.2
2000円代	(115)	48.7	20.9	13.9	5.2	0.9	1.7	0.9	1.7	6.1	98.6
3000円代	(37)	24.3	43.2	16.2	8.1	-	-	-	2.7	5.4	105.5
4000円代	(4)	-	75.0	25.0	-	-	-	-	-	-	75.0
5000円以上	(17)	41.2	29.4	23.5	-	-	5.9	-	-	-	73.8

【従業員票(マッチング)・クロス表】

Q11_1 1日あたりの平均時間 d. 顧客先

	計 (n)	1時間 未満	1時間以上 2時間 未満	2時間以上 3時間 未満	3時間以上 4時間 未満	4時間以上 5時間 未満	5時間以上 6時間 未満	6時間以上 7時間 未満	7時間以上 8時間 未満	8時間 以上	平均 (分)
計	(263)	32.7	26.6	14.4	6.1	6.1	4.9	2.7	1.9	4.6	124.8
F9 仕事・職種											
総務・人事・経理	(39)	53.8	23.1	10.3	5.1	2.6	5.1	-	-	-	66.2
一般事務・受付・秘書	(22)	36.4	31.8	9.1	4.5	4.5	-	-	9.1	4.5	117.0
営業・販売	(117)	32.5	30.8	16.2	6.0	6.0	4.3	2.6	0.9	0.9	106.1
接客サービス	(8)	25.0	37.5	25.0	-	-	-	-	-	12.5	123.8
事務系専門職	(6)	50.0	-	-	33.3	16.7	-	-	-	-	111.7
技術系専門職	(40)	7.5	15.0	17.5	5.0	10.0	12.5	10.0	5.0	17.5	256.3
医療・教育関係の専門職	(9)	11.1	44.4	11.1	11.1	11.1	11.1	-	-	-	123.3
現場管理・監督	(15)	46.7	20.0	20.0	6.7	-	-	-	-	6.7	91.2
製造・建設の作業	-	-	-	-	-	-	-	-	-	-	-
輸送・運転	(1)	100.0	-	-	-	-	-	-	-	-	5.0
警備・清掃	-	-	-	-	-	-	-	-	-	-	-
F10 役職											
一般社員	(117)	29.1	26.5	13.7	4.3	7.7	7.7	1.7	3.4	6.0	144.8
係長・主任	(51)	27.5	29.4	13.7	5.9	5.9	2.0	7.8	-	7.8	140.4
課長クラス	(47)	40.4	19.1	21.3	8.5	4.3	2.1	2.1	-	2.1	97.8
部長クラス	(31)	32.3	32.3	16.1	9.7	3.2	3.2	-	3.2	-	94.3
その他(役員等)	(12)	50.0	41.7	-	-	-	8.3	-	-	-	60.8
F11 勤続年数											
1年未満	(1)	100.0	-	-	-	-	-	-	-	-	30.0
1年～5年	(77)	31.2	31.2	15.6	3.9	5.2	7.8	1.3	1.3	2.6	118.3
6年～10年	(63)	20.6	30.2	19.0	4.8	9.5	4.8	3.2	3.2	4.8	143.8
11年～20年	(70)	32.9	24.3	10.0	8.6	4.3	4.3	5.7	1.4	8.6	142.0
21年～30年	(36)	41.7	22.2	16.7	8.3	5.6	2.8	-	2.8	-	91.9
31年～40年	(11)	63.6	18.2	9.1	-	-	-	-	-	9.1	82.2
41年超	(2)	50.0	-	-	50.0	-	-	-	-	-	105.0
F12 労働組合の有無											
ある	(89)	38.2	31.5	11.2	3.4	3.4	4.5	2.2	2.2	3.4	106.4
ない	(153)	28.1	25.5	15.0	8.5	7.2	5.9	2.6	2.0	5.2	137.4
わからない	(17)	35.3	17.6	29.4	-	5.9	-	5.9	-	5.9	119.7
F13 昨年の税込み年収											
100万円未満	-	-	-	-	-	-	-	-	-	-	-
100万円以上200万円未満	(7)	42.9	14.3	-	-	-	14.3	-	14.3	14.3	263.4
200万円以上300万円未満	(34)	29.4	29.4	20.6	5.9	2.9	5.9	2.9	2.9	-	110.6
300万円以上400万円未満	(54)	35.2	22.2	14.8	9.3	9.3	1.9	1.9	1.9	3.7	114.9
400万円以上500万円未満	(54)	25.9	33.3	14.8	5.6	9.3	5.6	1.9	-	3.7	118.0
500万円以上600万円未満	(40)	37.5	17.5	17.5	7.5	2.5	10.0	7.5	-	-	117.4
600万円以上700万円未満	(27)	40.7	22.2	7.4	7.4	7.4	-	-	-	14.8	142.0
700万円以上800万円未満	(18)	33.3	44.4	11.1	-	-	-	-	5.6	5.6	105.6
800万円以上900万円未満	(9)	33.3	22.2	22.2	-	-	-	-	11.1	11.1	150.0
900万円以上1000万円未満	(6)	33.3	16.7	16.7	16.7	-	16.7	-	-	-	123.3
1000万円以上1500万円未満	(5)	20.0	60.0	-	-	20.0	-	-	-	-	93.0
1500万円以上2000万円未満	(2)	-	50.0	-	-	-	50.0	-	-	-	180.0
2000万円以上	-	-	-	-	-	-	-	-	-	-	-
F14 賃金形態											
時給制	(3)	33.3	-	33.3	-	-	-	-	33.3	-	190.0
日給制	(1)	100.0	-	-	-	-	-	-	-	-	10.0
日給月給制	(19)	26.3	26.3	15.8	5.3	-	15.8	5.3	-	5.3	142.7
月給制	(227)	31.7	28.2	15.0	6.6	6.6	3.5	2.6	1.8	4.0	121.1
その他	(7)	57.1	-	-	-	-	28.6	-	-	14.3	168.6
F14 賃金形態 時給換算金額											
700円未満	(1)	-	100.0	-	-	-	-	-	-	-	60.0
700円代	(4)	-	75.0	-	-	-	25.0	-	-	-	123.8
800円代	(4)	50.0	25.0	-	-	-	-	-	-	25.0	273.5
900円代	(5)	60.0	-	20.0	-	-	20.0	-	-	-	97.0
1000～1499円	(62)	30.6	24.2	19.4	6.5	4.8	6.5	-	4.8	3.2	122.0
1500～1999円	(38)	26.3	28.9	15.8	2.6	7.9	5.3	5.3	-	7.9	140.5
2000円代	(50)	28.0	28.0	14.0	8.0	8.0	2.0	4.0	2.0	6.0	136.2
3000円代	(13)	23.1	46.2	23.1	-	-	7.7	-	-	-	86.9
4000円代	-	-	-	-	-	-	-	-	-	-	-
5000円以上	(11)	45.5	18.2	9.1	-	18.2	-	-	9.1	-	117.3

【従業員票(マッチング)・クロス表】

Q11_1 1日あたりの平均時間 e. 移動中の交通機関・駅

	計 (n)	1時間 未満	1時間以上 2時間 未満	2時間以上 3時間 未満	3時間以上 4時間 未満	4時間以上 5時間 未満	5時間以上 6時間 未満	6時間以上 7時間 未満	7時間以上 8時間 未満	8時間 以上	平均 (分)
計	(298)	73.5	18.1	4.7	2.0	1.0	0.3	-	-	0.3	40.3
F1 【企業】業種											
建設業	(29)	79.3	10.3	6.9	3.4	-	-	-	-	-	39.1
製造業	(101)	67.3	20.8	6.9	3.0	1.0	1.0	-	-	-	46.4
電気・ガス・熱供給・水道業	-	-	-	-	-	-	-	-	-	-	-
情報通信業	(11)	90.9	-	9.1	-	-	-	-	-	-	33.6
運輸業、郵便業	(19)	68.4	21.1	5.3	-	5.3	-	-	-	-	45.5
卸売業、小売業	(55)	67.3	21.8	3.6	3.6	1.8	-	-	-	1.8	49.6
金融業、保険業	(1)	-	-	100.0	-	-	-	-	-	-	120.0
不動産業、物品賃貸業	(1)	-	100.0	-	-	-	-	-	-	-	60.0
学術研究、専門・技術サービス業	(10)	90.0	10.0	-	-	-	-	-	-	-	21.6
宿泊業、飲食サービス業	(5)	80.0	20.0	-	-	-	-	-	-	-	32.0
生活関連サービス業、娯楽業	(9)	88.9	11.1	-	-	-	-	-	-	-	27.2
教育、学習支援業	(9)	88.9	11.1	-	-	-	-	-	-	-	22.8
医療・福祉	(3)	66.7	33.3	-	-	-	-	-	-	-	33.3
その他サービス業	(45)	82.2	17.8	-	-	-	-	-	-	-	24.9
F2 【企業】従業員数											
1～29人	(15)	73.3	13.3	-	-	13.3	-	-	-	-	55.0
30～99人	(53)	77.4	15.1	3.8	1.9	-	1.9	-	-	-	39.4
100～299人	(75)	69.3	18.7	8.0	4.0	-	-	-	-	-	41.9
300～499人	(38)	65.8	26.3	5.3	2.6	-	-	-	-	-	40.3
500～999人	(28)	64.3	32.1	3.6	-	-	-	-	-	-	35.7
1000人以上	(89)	80.9	12.4	3.4	1.1	1.1	-	-	-	1.1	38.5
F1 性別											
男性	(241)	72.2	19.5	5.0	2.1	0.4	0.4	-	-	0.4	40.9
女性	(51)	80.4	11.8	3.9	2.0	2.0	-	-	-	-	34.7
F2 年齢											
10歳代	-	-	-	-	-	-	-	-	-	-	-
20歳代	(36)	72.2	16.7	8.3	-	2.8	-	-	-	-	38.3
30歳代	(95)	69.5	23.2	6.3	1.1	-	-	-	-	-	38.6
40歳代	(104)	81.7	14.4	1.9	1.0	1.0	-	-	-	-	32.6
50歳代	(51)	68.6	17.6	3.9	5.9	-	2.0	-	-	2.0	54.4
60歳以上	(7)	57.1	14.3	14.3	14.3	-	-	-	-	-	64.7
F3 最終学歴											
中学校卒	(2)	50.0	-	50.0	-	-	-	-	-	-	75.0
高等学校卒	(44)	72.7	18.2	2.3	4.5	2.3	-	-	-	-	40.3
専修・各種学校卒	(15)	86.7	6.7	6.7	-	-	-	-	-	-	30.7
短大・高専卒	(16)	75.0	18.8	-	6.3	-	-	-	-	-	37.4
四年制大学卒	(187)	73.3	18.2	5.3	1.6	0.5	0.5	-	-	0.5	41.0
大学院以上	(27)	74.1	22.2	3.7	-	-	-	-	-	-	34.6
F4 配偶者の有無											
いる	(210)	76.7	15.7	4.8	1.9	-	0.5	-	-	0.5	38.7
いない	(82)	65.9	24.4	4.9	2.4	2.4	-	-	-	-	42.9
F4付問 配偶者の仕事の有無											
有職	(127)	75.6	15.0	6.3	2.4	-	0.8	-	-	-	38.5
無職	(83)	78.3	16.9	2.4	1.2	-	-	-	-	1.2	38.9
F5 同居している子供(複数回答)											
3歳未満	(41)	73.2	24.4	2.4	-	-	-	-	-	-	35.1
3歳以上、小学校就学前	(45)	84.4	15.6	-	-	-	-	-	-	-	27.6
小学生	(53)	71.7	22.6	5.7	-	-	-	-	-	-	35.7
中学生	(38)	68.4	23.7	5.3	-	-	-	-	-	2.6	47.0
中学生以下の子どもはいない	(150)	70.0	17.3	6.7	4.0	1.3	0.7	-	-	-	44.4
F6 介護・介助が必要な家族(複数回答)											
いる(同居している)	(10)	60.0	20.0	-	20.0	-	-	-	-	-	58.1
いる(別居している)	(37)	83.8	5.4	5.4	-	-	2.7	-	-	2.7	46.8
いない	(246)	72.8	19.9	4.9	1.6	0.8	-	-	-	-	38.0
F7(1)現在の健康状態											
非常に健康である	(68)	70.6	19.1	5.9	4.4	-	-	-	-	-	40.8
まあ健康である	(168)	74.4	18.5	5.4	0.6	1.2	-	-	-	-	37.7
やや不調である	(29)	72.4	13.8	3.4	6.9	-	3.4	-	-	-	48.9
非常に不調である	(5)	100.0	-	-	-	-	-	-	-	-	13.4
健康とも不調ともいえない	(23)	73.9	21.7	-	-	-	-	-	-	4.3	47.1
F7(2)健康上、就業時間などの一定の配慮											
必要である	(95)	73.7	17.9	4.2	1.1	1.1	1.1	-	-	1.1	43.7
特に必要ない	(198)	73.7	18.2	5.1	2.5	0.5	-	-	-	-	38.0
F8 就業形態											
正社員	(274)	73.7	17.9	4.7	2.2	0.7	0.4	-	-	0.4	40.3
出向社員	(7)	85.7	14.3	-	-	-	-	-	-	-	30.0
契約社員	(4)	50.0	50.0	-	-	-	-	-	-	-	40.0
嘱託社員	(4)	75.0	-	25.0	-	-	-	-	-	-	38.3
パートタイム社員	(2)	100.0	-	-	-	-	-	-	-	-	5.0
派遣社員	-	-	-	-	-	-	-	-	-	-	-
その他	(2)	50.0	50.0	-	-	-	-	-	-	-	40.0

【従業員票(マッチング)・クロス表】

Q11_1 1日あたりの平均時間 e. 移動中の交通機関・駅

	計 (n)	1時間 未満	1時間以上 2時間 未満	2時間以上 3時間 未満	3時間以上 4時間 未満	4時間以上 5時間 未満	5時間以上 6時間 未満	6時間以上 7時間 未満	7時間以上 8時間 未満	8時間 以上	平均 (分)
計	(298)	73.5	18.1	4.7	2.0	1.0	0.3	-	-	0.3	40.3
F9 仕事・職種											
総務・人事・経理	(90)	75.6	16.7	5.6	1.1	1.1	-	-	-	-	35.5
一般事務・受付・秘書	(22)	90.9	4.5	-	-	-	-	-	-	4.5	39.5
営業・販売	(101)	66.3	24.8	6.9	2.0	-	-	-	-	-	42.4
接客サービス	(6)	83.3	16.7	-	-	-	-	-	-	-	27.5
事務系専門職	(9)	88.9	11.1	-	-	-	-	-	-	-	25.6
技術系専門職	(38)	73.7	13.2	5.3	5.3	-	2.6	-	-	-	47.2
医療・教育関係の専門職	(6)	50.0	50.0	-	-	-	-	-	-	-	50.0
現場管理・監督	(15)	86.7	6.7	-	6.7	-	-	-	-	-	31.5
製造・建設の作業	(2)	100.0	-	-	-	-	-	-	-	-	20.0
輸送・運転	(3)	66.7	-	-	-	33.3	-	-	-	-	88.3
警備・清掃	-	-	-	-	-	-	-	-	-	-	-
F10 役職											
一般社員	(95)	71.6	17.9	8.4	1.1	1.1	-	-	-	-	38.5
係長・主任	(66)	72.7	18.2	4.5	1.5	1.5	1.5	-	-	-	42.6
課長クラス	(80)	81.3	15.0	1.3	2.5	-	-	-	-	-	32.3
部長クラス	(38)	65.8	26.3	5.3	-	-	-	-	-	2.6	49.4
その他(役員等)	(14)	71.4	14.3	-	14.3	-	-	-	-	-	52.9
F11 勤続年数											
1年未満	(1)	100.0	-	-	-	-	-	-	-	-	5.0
1年～5年	(75)	64.0	22.7	4.0	4.0	2.7	1.3	-	-	1.3	54.2
6年～10年	(75)	70.7	18.7	8.0	2.7	-	-	-	-	-	41.5
11年～20年	(82)	78.0	18.3	3.7	-	-	-	-	-	-	32.4
21年～30年	(49)	83.7	12.2	4.1	-	-	-	-	-	-	30.1
31年～40年	(10)	80.0	10.0	-	10.0	-	-	-	-	-	34.4
41年超	-	-	-	-	-	-	-	-	-	-	-
F12 労働組合の有無											
ある	(138)	72.5	18.8	5.1	2.2	0.7	-	-	-	0.7	41.7
ない	(144)	74.3	17.4	4.9	2.1	0.7	0.7	-	-	-	39.2
わからない	(8)	75.0	25.0	-	-	-	-	-	-	-	27.5
F13 昨年の税込み年収											
100万円未満	(1)	100.0	-	-	-	-	-	-	-	-	5.0
100万円以上200万円未満	(4)	100.0	-	-	-	-	-	-	-	-	10.8
200万円以上300万円未満	(24)	58.3	29.2	8.3	-	4.2	-	-	-	-	47.2
300万円以上400万円未満	(38)	73.7	21.1	5.3	-	-	-	-	-	-	33.0
400万円以上500万円未満	(55)	76.4	10.9	9.1	3.6	-	-	-	-	-	38.2
500万円以上600万円未満	(45)	80.0	11.1	4.4	2.2	2.2	-	-	-	-	37.2
600万円以上700万円未満	(34)	64.7	26.5	2.9	2.9	-	2.9	-	-	-	47.8
700万円以上800万円未満	(43)	86.0	11.6	2.3	-	-	-	-	-	-	29.2
800万円以上900万円未満	(18)	50.0	44.4	5.6	-	-	-	-	-	-	46.4
900万円以上1000万円未満	(11)	54.5	36.4	-	9.1	-	-	-	-	-	50.5
1000万円以上1500万円未満	(16)	81.3	6.3	-	6.3	-	-	-	-	6.3	67.8
1500万円以上2000万円未満	(3)	100.0	-	-	-	-	-	-	-	-	26.7
2000万円以上	-	-	-	-	-	-	-	-	-	-	-
F14 賃金形態											
時給制	(3)	66.7	-	33.3	-	-	-	-	-	-	43.3
日給制	(1)	100.0	-	-	-	-	-	-	-	-	30.0
日給月給制	(28)	64.3	21.4	3.6	7.1	3.6	-	-	-	-	49.9
月給制	(248)	74.2	18.5	4.4	1.6	0.4	0.4	-	-	0.4	39.1
その他	(12)	83.3	8.3	8.3	-	-	-	-	-	-	32.5
F14 賃金形態 時給換算金額											
700円未満	(1)	-	100.0	-	-	-	-	-	-	-	60.0
700円代	-	-	-	-	-	-	-	-	-	-	-
800円代	(2)	50.0	50.0	-	-	-	-	-	-	-	32.5
900円代	(5)	100.0	-	-	-	-	-	-	-	-	6.4
1000～1499円	(47)	83.0	10.6	4.3	-	2.1	-	-	-	-	29.9
1500～1999円	(52)	65.4	23.1	5.8	3.8	1.9	-	-	-	-	45.3
2000円代	(71)	74.6	18.3	5.6	1.4	-	-	-	-	-	36.7
3000円代	(30)	66.7	23.3	-	6.7	-	-	-	-	3.3	57.5
4000円代	(2)	50.0	50.0	-	-	-	-	-	-	-	45.0
5000円以上	(13)	61.5	30.8	-	7.7	-	-	-	-	-	50.8

【従業員票(マッチング)・クロス表】

Q11_1 1日あたりの平均時間 f. ホテル・宿泊施設

	計 (n)	1時間 未満	1時間以上 2時間 未満	2時間以上 3時間 未満	3時間以上 4時間 未満	4時間以上 5時間 未満	5時間以上 6時間 未満	6時間以上 7時間 未満	7時間以上 8時間 未満	8時間 以上	平均 (分)
計	(234)	41.5	43.6	10.3	2.6	1.3	-	0.4	-	0.4	59.6
F1【企業】業種											
建設業	(25)	36.0	48.0	16.0	-	-	-	-	-	-	59.5
製造業	(81)	44.4	43.2	7.4	1.2	1.2	-	1.2	-	1.2	61.0
電気・ガス・熱供給・水道業	-	-	-	-	-	-	-	-	-	-	-
情報通信業	(11)	18.2	45.5	27.3	9.1	-	-	-	-	-	80.0
運輸業、郵便業	(10)	80.0	-	10.0	10.0	-	-	-	-	-	49.0
卸売業、小売業	(49)	38.8	46.9	10.2	4.1	-	-	-	-	-	56.8
金融業、保険業	(2)	-	-	50.0	50.0	-	-	-	-	-	150.0
不動産業、物品賃貸業	(1)	-	100.0	-	-	-	-	-	-	-	60.0
学術研究、専門・技術サービス業	(9)	55.6	44.4	-	-	-	-	-	-	-	40.1
宿泊業、飲食サービス業	(5)	20.0	80.0	-	-	-	-	-	-	-	58.0
生活関連サービス業、娯楽業	(4)	-	75.0	25.0	-	-	-	-	-	-	75.0
教育、学習支援業	(3)	33.3	66.7	-	-	-	-	-	-	-	43.3
医療・福祉	-	-	-	-	-	-	-	-	-	-	-
その他サービス業	(34)	47.1	38.2	8.8	-	5.9	-	-	-	-	56.8
F2【企業】従業員数											
1～29人	(8)	50.0	50.0	-	-	-	-	-	-	-	42.5
30～99人	(38)	47.4	42.1	7.9	-	-	-	-	-	2.6	62.0
100～299人	(55)	36.4	47.3	9.1	3.6	1.8	-	1.8	-	-	67.2
300～499人	(36)	36.1	38.9	13.9	5.6	5.6	-	-	-	-	68.7
500～999人	(29)	31.0	51.7	10.3	6.9	-	-	-	-	-	63.8
1000人以上	(68)	48.5	39.7	11.8	-	-	-	-	-	-	47.6
F1 性別											
男性	(205)	41.0	44.9	9.8	2.4	1.0	-	0.5	-	0.5	59.3
女性	(26)	42.3	34.6	15.4	3.8	3.8	-	-	-	-	65.2
F2 年齢											
10歳代	-	-	-	-	-	-	-	-	-	-	-
20歳代	(34)	52.9	32.4	14.7	-	-	-	-	-	-	47.5
30歳代	(71)	36.6	52.1	8.5	1.4	-	-	1.4	-	-	56.8
40歳代	(84)	38.1	45.2	10.7	2.4	3.6	-	-	-	-	63.1
50歳代	(38)	50.0	31.6	7.9	7.9	-	-	-	-	2.6	67.5
60歳以上	(5)	20.0	60.0	20.0	-	-	-	-	-	-	74.0
F3 最終学歴											
中学校卒	(3)	33.3	33.3	33.3	-	-	-	-	-	-	70.0
高等学校卒	(34)	52.9	38.2	2.9	2.9	2.9	-	-	-	-	50.2
専修・各種学校卒	(9)	33.3	55.6	11.1	-	-	-	-	-	-	54.4
短大・高専卒	(13)	46.2	30.8	7.7	15.4	-	-	-	-	-	67.9
四年制大学卒	(149)	39.6	44.3	11.4	2.0	1.3	-	0.7	-	0.7	62.3
大学院以上	(24)	37.5	50.0	12.5	-	-	-	-	-	-	54.4
F4 配偶者の有無											
いる	(175)	43.4	44.0	8.0	2.3	1.1	-	0.6	-	0.6	58.6
いない	(57)	35.1	42.1	17.5	3.5	1.8	-	-	-	-	63.6
F4付問 配偶者の仕事の有無											
有職	(107)	45.8	38.3	10.3	2.8	1.9	-	-	-	0.9	60.4
無職	(68)	39.7	52.9	4.4	1.5	-	-	1.5	-	-	55.8
F5 同居している子供(複数回答)											
3歳未満	(38)	44.7	44.7	5.3	2.6	-	-	2.6	-	-	58.3
3歳以上、小学校就学前	(30)	46.7	46.7	6.7	-	-	-	-	-	-	45.3
小学生	(52)	38.5	53.8	5.8	-	1.9	-	-	-	-	53.8
中学生	(32)	37.5	53.1	9.4	-	-	-	-	-	-	53.8
中学生以下の子どもはいない	(114)	39.5	40.4	13.2	4.4	1.8	-	-	-	0.9	65.6
F6 介護・介助が必要な家族(複数回答)											
いる(同居している)	(12)	75.0	8.3	16.7	-	-	-	-	-	-	41.3
いる(別居している)	(28)	32.1	50.0	10.7	-	3.6	-	-	-	3.6	76.4
いない	(192)	40.6	44.8	9.9	3.1	1.0	-	0.5	-	-	58.6
F7(1)現在の健康状態											
非常に健康である	(50)	46.0	34.0	16.0	4.0	-	-	-	-	-	58.3
まあ健康である	(130)	40.0	49.2	7.7	1.5	0.8	-	0.8	-	-	56.2
やや不調である	(30)	36.7	40.0	10.0	6.7	3.3	-	-	-	3.3	80.7
非常に不調である	(3)	100.0	-	-	-	-	-	-	-	-	7.3
健康とも不調ともいえない	(19)	36.8	42.1	15.8	-	5.3	-	-	-	-	64.2
F7(2)健康上、就業時間などの一定の配慮											
必要である	(75)	41.3	42.7	10.7	2.7	-	-	1.3	-	1.3	63.6
特に必要ない	(157)	41.4	43.9	10.2	2.5	1.9	-	-	-	-	58.0
F8 就業形態											
正社員	(223)	41.7	42.6	10.8	2.7	1.3	-	0.4	-	0.4	60.4
出向社員	(6)	50.0	50.0	-	-	-	-	-	-	-	40.2
契約社員	(1)	-	100.0	-	-	-	-	-	-	-	60.0
嘱託社員	(1)	-	100.0	-	-	-	-	-	-	-	60.0
パートタイム社員	-	-	-	-	-	-	-	-	-	-	-
派遣社員	-	-	-	-	-	-	-	-	-	-	-
その他	(1)	-	100.0	-	-	-	-	-	-	-	60.0

【従業員票(マッチング)・クロス表】

Q11_1 1日あたりの平均時間 f. ホテル・宿泊施設

	計 (n)	1時間 未満	1時間以上 2時間 未満	2時間以上 3時間 未満	3時間以上 4時間 未満	4時間以上 5時間 未満	5時間以上 6時間 未満	6時間以上 7時間 未満	7時間以上 8時間 未満	8時間 以上	平均 (分)
計	(234)	41.5	43.6	10.3	2.6	1.3	-	0.4	-	0.4	59.6
F9 仕事・職種											
総務・人事・経理	(70)	48.6	32.9	15.7	2.9	-	-	-	-	-	52.9
一般事務・受付・秘書	(14)	64.3	28.6	-	-	7.1	-	-	-	-	47.9
営業・販売	(82)	37.8	53.7	6.1	1.2	-	-	1.2	-	-	56.7
接客サービス	(3)	66.7	33.3	-	-	-	-	-	-	-	46.7
事務系専門職	(8)	25.0	50.0	25.0	-	-	-	-	-	-	67.5
技術系専門職	(38)	36.8	36.8	15.8	5.3	2.6	-	-	-	2.6	78.7
医療・教育関係の専門職	(2)	-	100.0	-	-	-	-	-	-	-	60.0
現場管理・監督	(12)	33.3	50.0	-	8.3	8.3	-	-	-	-	74.0
製造・建設の作業	(1)	-	100.0	-	-	-	-	-	-	-	60.0
輸送・運転	-	-	-	-	-	-	-	-	-	-	-
警備・清掃	-	-	-	-	-	-	-	-	-	-	-
F10 役職											
一般社員	(73)	42.5	43.8	9.6	1.4	1.4	-	1.4	-	-	57.4
係長・主任	(52)	36.5	44.2	15.4	-	1.9	-	-	-	1.9	66.7
課長クラス	(63)	46.0	41.3	6.3	4.8	1.6	-	-	-	-	55.2
部長クラス	(33)	33.3	48.5	15.2	3.0	-	-	-	-	-	63.7
その他(役員等)	(11)	54.5	36.4	-	9.1	-	-	-	-	-	59.1
F11 勤続年数											
1年未満	-	-	-	-	-	-	-	-	-	-	-
1年～5年	(58)	39.7	46.6	10.3	1.7	-	-	-	-	1.7	60.6
6年～10年	(54)	38.9	38.9	18.5	1.9	-	-	1.9	-	-	64.6
11年～20年	(67)	32.8	52.2	9.0	4.5	1.5	-	-	-	-	62.3
21年～30年	(42)	50.0	40.5	4.8	-	4.8	-	-	-	-	54.5
31年～40年	(11)	81.8	9.1	-	9.1	-	-	-	-	-	37.6
41年超	-	-	-	-	-	-	-	-	-	-	-
F12 労働組合の有無											
ある	(114)	48.2	36.8	10.5	2.6	0.9	-	0.9	-	-	55.8
ない	(111)	34.2	49.5	10.8	2.7	1.8	-	-	-	0.9	65.0
わからない	(6)	33.3	66.7	-	-	-	-	-	-	-	45.0
F13 昨年の税込み年収											
100万円未満	-	-	-	-	-	-	-	-	-	-	-
100万円以上200万円未満	(2)	50.0	50.0	-	-	-	-	-	-	-	32.5
200万円以上300万円未満	(13)	23.1	69.2	7.7	-	-	-	-	-	-	54.4
300万円以上400万円未満	(28)	50.0	42.9	3.6	3.6	-	-	-	-	-	47.0
400万円以上500万円未満	(45)	46.7	37.8	13.3	-	2.2	-	-	-	-	55.0
500万円以上600万円未満	(40)	37.5	37.5	15.0	7.5	-	-	2.5	-	-	73.0
600万円以上700万円未満	(29)	27.6	51.7	13.8	-	3.4	-	-	-	3.4	79.0
700万円以上800万円未満	(32)	50.0	43.8	3.1	-	3.1	-	-	-	-	48.0
800万円以上900万円未満	(16)	25.0	56.3	12.5	6.3	-	-	-	-	-	67.5
900万円以上1000万円未満	(10)	60.0	30.0	10.0	-	-	-	-	-	-	44.6
1000万円以上1500万円未満	(11)	54.5	36.4	-	9.1	-	-	-	-	-	54.5
1500万円以上2000万円未満	(2)	50.0	-	50.0	-	-	-	-	-	-	75.0
2000万円以上	-	-	-	-	-	-	-	-	-	-	-
F14 賃金形態											
時給制	(1)	-	-	100.0	-	-	-	-	-	-	120.0
日給制	(1)	100.0	-	-	-	-	-	-	-	-	20.0
日給月給制	(19)	47.4	36.8	15.8	-	-	-	-	-	-	53.9
月給制	(202)	40.6	45.0	9.9	2.5	1.0	-	0.5	-	0.5	59.4
その他	(8)	37.5	37.5	-	12.5	12.5	-	-	-	-	86.3
F14 賃金形態 時給換算金額											
700円未満	(1)	-	100.0	-	-	-	-	-	-	-	60.0
700円代	(1)	100.0	-	-	-	-	-	-	-	-	30.0
800円代	(2)	50.0	50.0	-	-	-	-	-	-	-	32.5
900円代	(2)	50.0	50.0	-	-	-	-	-	-	-	31.0
1000～1499円	(24)	58.3	33.3	8.3	-	-	-	-	-	-	41.3
1500～1999円	(39)	41.0	35.9	20.5	2.6	-	-	-	-	-	58.7
2000円代	(65)	43.1	44.6	6.2	3.1	1.5	-	1.5	-	-	59.9
3000円代	(28)	32.1	57.1	10.7	-	-	-	-	-	-	55.4
4000円代	(1)	-	100.0	-	-	-	-	-	-	-	60.0
5000円以上	(10)	30.0	40.0	10.0	20.0	-	-	-	-	-	81.0

【従業員票(マッチング)・クロス表】

Q11_1 1日あたりの平均時間 g. 喫茶店・飲食店

	計 (n)	1時間未満	1時間以上2時間未満	2時間以上3時間未満	3時間以上4時間未満	4時間以上5時間未満	5時間以上6時間未満	6時間以上7時間未満	7時間以上8時間未満	8時間以上	平均 (分)
計	(149)	53.7	35.6	8.1	1.3	1.3	-	-	-	-	49.5
F1 【企業】業種											
建設業	(12)	58.3	33.3	8.3	-	-	-	-	-	-	44.0
製造業	(48)	56.3	35.4	6.3	2.1	-	-	-	-	-	44.7
電気・ガス・熱供給・水道業	-	-	-	-	-	-	-	-	-	-	-
情報通信業	(8)	50.0	25.0	25.0	-	-	-	-	-	-	61.3
運輸業・郵便業	(6)	50.0	33.3	16.7	-	-	-	-	-	-	43.3
卸売業、小売業	(34)	50.0	41.2	5.9	2.9	-	-	-	-	-	50.6
金融業、保険業	(1)	-	-	100.0	-	-	-	-	-	-	120.0
不動産業、物品賃貸業	(2)	-	50.0	-	-	50.0	-	-	-	-	150.0
学術研究、専門・技術サービス業	(5)	80.0	20.0	-	-	-	-	-	-	-	34.0
宿泊業、飲食サービス業	(3)	66.7	33.3	-	-	-	-	-	-	-	40.0
生活関連サービス業、娯楽業	(4)	75.0	25.0	-	-	-	-	-	-	-	32.5
教育、学習支援業	(2)	100.0	-	-	-	-	-	-	-	-	30.0
医療・福祉	(2)	-	100.0	-	-	-	-	-	-	-	60.0
その他サービス業	(22)	50.0	36.4	9.1	-	4.5	-	-	-	-	55.0
F2 【企業】従業員数											
1～29人	(11)	45.5	27.3	18.2	-	9.1	-	-	-	-	71.8
30～99人	(29)	51.7	37.9	6.9	-	3.4	-	-	-	-	52.5
100～299人	(34)	58.8	32.4	5.9	2.9	-	-	-	-	-	45.5
300～499人	(21)	42.9	42.9	9.5	4.8	-	-	-	-	-	54.1
500～999人	(15)	53.3	40.0	6.7	-	-	-	-	-	-	43.3
1000人以上	(39)	59.0	33.3	7.7	-	-	-	-	-	-	44.4
F1 性別											
男性	(124)	54.0	35.5	8.9	1.6	-	-	-	-	-	47.9
女性	(20)	55.0	35.0	5.0	-	5.0	-	-	-	-	52.3
F2 年齢											
10歳代	-	-	-	-	-	-	-	-	-	-	-
20歳代	(16)	81.3	18.8	-	-	-	-	-	-	-	30.3
30歳代	(48)	54.2	33.3	10.4	-	2.1	-	-	-	-	50.5
40歳代	(51)	45.1	43.1	9.8	2.0	-	-	-	-	-	51.7
50歳代	(24)	58.3	33.3	4.2	4.2	-	-	-	-	-	45.6
60歳以上	(6)	50.0	33.3	16.7	-	-	-	-	-	-	61.7
F3 最終学歴											
中学校卒	(1)	-	100.0	-	-	-	-	-	-	-	100.0
高等学校卒	(24)	62.5	25.0	8.3	4.2	-	-	-	-	-	46.6
専修・各種学校卒	(9)	55.6	33.3	11.1	-	-	-	-	-	-	41.1
短大・高専卒	(4)	50.0	50.0	-	-	-	-	-	-	-	33.3
四年制大学卒	(94)	52.1	37.2	8.5	1.1	1.1	-	-	-	-	49.9
大学院以上	(13)	61.5	30.8	7.7	-	-	-	-	-	-	46.2
F4 配偶者の有無											
いる	(102)	52.9	38.2	7.8	1.0	-	-	-	-	-	47.2
いない	(42)	59.5	26.2	9.5	2.4	2.4	-	-	-	-	51.0
F4付問 配偶者の仕事の有無											
有職	(60)	50.0	35.0	13.3	1.7	-	-	-	-	-	51.7
無職	(42)	57.1	42.9	-	-	-	-	-	-	-	40.7
F5 同居している子供(複数回答)											
3歳未満	(19)	47.4	36.8	15.8	-	-	-	-	-	-	53.2
3歳以上、小学校就学前	(14)	57.1	35.7	7.1	-	-	-	-	-	-	45.7
小学生	(27)	48.1	44.4	7.4	-	-	-	-	-	-	48.2
中学生	(22)	63.6	31.8	4.5	-	-	-	-	-	-	40.2
中学生以下の子どもはいない	(78)	53.8	34.6	7.7	2.6	1.3	-	-	-	-	50.9
F6 介護・介助が必要な家族(複数回答)											
いる(同居している)	(10)	60.0	40.0	-	-	-	-	-	-	-	35.5
いる(別居している)	(15)	60.0	33.3	6.7	-	-	-	-	-	-	41.9
いない	(120)	53.3	35.0	9.2	1.7	0.8	-	-	-	-	50.2
F7 (1)現在の健康状態											
非常に健康である	(28)	60.7	32.1	3.6	3.6	-	-	-	-	-	44.3
まあ健康である	(89)	53.9	38.2	6.7	1.1	-	-	-	-	-	46.6
やや不調である	(16)	43.8	31.3	18.8	-	6.3	-	-	-	-	67.2
非常に不調である	(2)	100.0	-	-	-	-	-	-	-	-	11.0
健康とも不調ともいえない	(10)	50.0	30.0	20.0	-	-	-	-	-	-	52.3
F7 (2)健康上、就業時間などの一定の配慮											
必要である	(57)	63.2	26.3	10.5	-	-	-	-	-	-	42.5
特に必要ない	(88)	48.9	40.9	6.8	2.3	1.1	-	-	-	-	52.1
F8 就業形態											
正社員	(135)	54.8	35.6	7.4	1.5	0.7	-	-	-	-	47.9
出向社員	(2)	100.0	-	-	-	-	-	-	-	-	20.0
契約社員	(2)	100.0	-	-	-	-	-	-	-	-	30.0
嘱託社員	(2)	50.0	50.0	-	-	-	-	-	-	-	45.0
パートタイム社員	(1)	-	100.0	-	-	-	-	-	-	-	60.0
派遣社員	-	-	-	-	-	-	-	-	-	-	-
その他	(2)	-	50.0	50.0	-	-	-	-	-	-	90.0

【従業員票(マッチング)・クロス表】

Q11_1 1日あたりの平均時間 g. 喫茶店・飲食店

	計 (n)	1時間 未満	1時間以上 2時間 未満	2時間以上 3時間 未満	3時間以上 4時間 未満	4時間以上 5時間 未満	5時間以上 6時間 未満	6時間以上 7時間 未満	7時間以上 8時間 未満	8時間 以上	平均 (分)
計	(149)	53.7	35.6	8.1	1.3	1.3	-	-	-	-	49.5
F9 仕事・職種											
総務・人事・経理	(36)	63.9	30.6	5.6	-	-	-	-	-	-	40.4
一般事務・受付・秘書	(4)	50.0	50.0	-	-	-	-	-	-	-	37.5
営業・販売	(63)	50.8	38.1	7.9	1.6	1.6	-	-	-	-	52.7
接客サービス	(1)	100.0	-	-	-	-	-	-	-	-	30.0
事務系専門職	(3)	33.3	66.7	-	-	-	-	-	-	-	41.7
技術系専門職	(21)	52.4	33.3	9.5	4.8	-	-	-	-	-	51.7
医療・教育関係の専門職	(4)	25.0	75.0	-	-	-	-	-	-	-	52.5
現場管理・監督	(11)	63.6	18.2	18.2	-	-	-	-	-	-	44.8
製造・建設の作業	(1)	-	-	100.0	-	-	-	-	-	-	120.0
輸送・運転	-	-	-	-	-	-	-	-	-	-	-
警備・清掃	-	-	-	-	-	-	-	-	-	-	-
F10 役職											
一般社員	(46)	54.3	37.0	8.7	-	-	-	-	-	-	45.5
係長・主任	(26)	46.2	46.2	3.8	-	3.8	-	-	-	-	51.9
課長クラス	(38)	60.5	28.9	7.9	2.6	-	-	-	-	-	46.1
部長クラス	(26)	53.8	30.8	11.5	3.8	-	-	-	-	-	52.2
その他(役員等)	(9)	55.6	33.3	11.1	-	-	-	-	-	-	51.1
F11 勤続年数											
1年未満	-	-	-	-	-	-	-	-	-	-	-
1年～5年	(45)	64.4	28.9	4.4	2.2	-	-	-	-	-	42.9
6年～10年	(31)	45.2	45.2	6.5	-	3.2	-	-	-	-	55.2
11年～20年	(44)	43.2	36.4	18.2	2.3	-	-	-	-	-	58.5
21年～30年	(19)	68.4	31.6	-	-	-	-	-	-	-	32.9
31年～40年	(5)	60.0	40.0	-	-	-	-	-	-	-	27.8
41年超	(1)	100.0	-	-	-	-	-	-	-	-	30.0
F12 労働組合の有無											
ある	(56)	60.7	32.1	3.6	3.6	-	-	-	-	-	44.9
ない	(80)	46.3	41.3	12.5	-	-	-	-	-	-	51.1
わからない	(9)	88.9	-	-	-	11.1	-	-	-	-	45.0
F13 昨年の税込み年収											
100万円未満	-	-	-	-	-	-	-	-	-	-	-
100万円以上200万円未満	(1)	100.0	-	-	-	-	-	-	-	-	30.0
200万円以上300万円未満	(14)	50.0	42.9	7.1	-	-	-	-	-	-	44.4
300万円以上400万円未満	(18)	77.8	16.7	5.6	-	-	-	-	-	-	33.9
400万円以上500万円未満	(22)	59.1	31.8	9.1	-	-	-	-	-	-	41.4
500万円以上600万円未満	(25)	36.0	48.0	12.0	4.0	-	-	-	-	-	61.4
600万円以上700万円未満	(26)	50.0	42.3	3.8	3.8	-	-	-	-	-	49.2
700万円以上800万円未満	(18)	72.2	16.7	11.1	-	-	-	-	-	-	41.7
800万円以上900万円未満	(7)	28.6	57.1	-	-	14.3	-	-	-	-	74.3
900万円以上1000万円未満	(5)	40.0	60.0	-	-	-	-	-	-	-	56.0
1000万円以上1500万円未満	(5)	80.0	-	20.0	-	-	-	-	-	-	44.0
1500万円以上2000万円未満	(3)	33.3	33.3	33.3	-	-	-	-	-	-	65.0
2000万円以上	-	-	-	-	-	-	-	-	-	-	-
F14 賃金形態											
時給制	(1)	-	-	100.0	-	-	-	-	-	-	120.0
日給制	-	-	-	-	-	-	-	-	-	-	-
日給月給制	(7)	57.1	42.9	-	-	-	-	-	-	-	40.4
月給制	(129)	53.5	36.4	7.8	1.6	0.8	-	-	-	-	48.8
その他	(8)	75.0	12.5	12.5	-	-	-	-	-	-	38.8
F14 賃金形態 時給換算金額											
700円未満	-	-	-	-	-	-	-	-	-	-	-
700円代	-	-	-	-	-	-	-	-	-	-	-
800円代	-	-	-	-	-	-	-	-	-	-	-
900円代	(3)	33.3	33.3	33.3	-	-	-	-	-	-	60.7
1000～1499円	(19)	68.4	15.8	10.5	-	5.3	-	-	-	-	47.9
1500～1999円	(21)	42.9	52.4	4.8	-	-	-	-	-	-	47.1
2000円代	(45)	57.8	33.3	4.4	4.4	-	-	-	-	-	48.7
3000円代	(10)	60.0	30.0	10.0	-	-	-	-	-	-	50.0
4000円代	(1)	-	-	100.0	-	-	-	-	-	-	120.0
5000円以上	(9)	33.3	44.4	22.2	-	-	-	-	-	-	61.1

【従業員票(マッチング)・クロス表】

Q11_1 1日あたりの平均時間 h. その他

	計 (n)	1時間 未満	1時間以上 2時間 未満	2時間以上 3時間 未満	3時間以上 4時間 未満	4時間以上 5時間 未満	5時間以上 6時間 未満	6時間以上 7時間 未満	7時間以上 8時間 未満	8時間 以上	平均 (分)
計	(53)	39.6	18.9	18.9	5.7	-	-	9.4	1.9	5.7	122.9
F9 仕事・職種											
総務・人事・経理	(14)	42.9	7.1	35.7	-	-	-	7.1	7.1	-	113.6
一般事務・受付・秘書	(3)	66.7	-	-	-	-	-	33.3	-	-	124.3
営業・販売	(14)	42.9	35.7	7.1	7.1	-	-	7.1	-	-	78.4
接客サービス	-	-	-	-	-	-	-	-	-	-	-
事務系専門職	-	-	-	-	-	-	-	-	-	-	-
技術系専門職	(10)	30.0	10.0	40.0	10.0	-	-	-	-	10.0	127.0
医療・教育関係の専門職	(2)	-	-	-	-	-	-	50.0	-	50.0	420.0
現場管理・監督	(6)	66.7	16.7	-	-	-	-	16.7	-	-	85.8
製造・建設の作業	(1)	-	100.0	-	-	-	-	-	-	-	60.0
輸送・運転	(1)	-	-	-	100.0	-	-	-	-	-	230.0
警備・清掃	-	-	-	-	-	-	-	-	-	-	-
F10 役職											
一般社員	(24)	29.2	29.2	25.0	-	-	-	4.2	4.2	8.3	124.0
係長・主任	(9)	44.4	-	22.2	11.1	-	-	11.1	-	11.1	154.4
課長クラス	(10)	50.0	20.0	10.0	10.0	-	-	10.0	-	-	92.0
部長クラス	(7)	57.1	-	14.3	-	-	-	28.6	-	-	140.0
その他(役員等)	(2)	50.0	-	-	50.0	-	-	-	-	-	95.0
F11 勤続年数											
1年未満	-	-	-	-	-	-	-	-	-	-	-
1年～5年	(15)	40.0	33.3	13.3	6.7	-	-	-	-	6.7	83.0
6年～10年	(9)	22.2	22.2	22.2	11.1	-	-	11.1	-	11.1	156.7
11年～20年	(15)	40.0	6.7	40.0	-	-	-	6.7	-	6.7	115.0
21年～30年	(12)	58.3	8.3	-	8.3	-	-	16.7	8.3	-	139.6
31年～40年	(1)	-	-	-	-	-	-	100.0	-	-	400.0
41年超	-	-	-	-	-	-	-	-	-	-	-
F12 労働組合の有無											
ある	(18)	55.6	22.2	16.7	5.6	-	-	-	-	-	53.1
ない	(29)	31.0	13.8	24.1	6.9	-	-	17.2	3.4	3.4	153.8
わからない	(4)	25.0	25.0	-	-	-	-	-	-	50.0	257.5
F13 昨年の税込み年収											
100万円未満	(1)	100.0	-	-	-	-	-	-	-	-	10.0
100万円以上200万円未満	-	-	-	-	-	-	-	-	-	-	-
200万円以上300万円未満	(9)	44.4	44.4	-	-	-	-	11.1	-	-	70.2
300万円以上400万円未満	(9)	22.2	11.1	33.3	-	-	-	11.1	-	22.2	199.2
400万円以上500万円未満	(10)	60.0	-	20.0	10.0	-	-	10.0	-	-	92.5
500万円以上600万円未満	(11)	36.4	18.2	18.2	9.1	-	-	-	9.1	9.1	139.5
600万円以上700万円未満	(5)	40.0	20.0	20.0	-	-	-	20.0	-	-	124.0
700万円以上800万円未満	(1)	-	100.0	-	-	-	-	-	-	-	60.0
800万円以上900万円未満	(2)	50.0	-	-	50.0	-	-	-	-	-	105.0
900万円以上1000万円未満	(2)	50.0	-	-	-	-	-	50.0	-	-	215.0
1000万円以上1500万円未満	-	-	-	-	-	-	-	-	-	-	-
1500万円以上2000万円未満	-	-	-	-	-	-	-	-	-	-	-
2000万円以上	-	-	-	-	-	-	-	-	-	-	-
F14 賃金形態											
時給制	(2)	50.0	-	50.0	-	-	-	-	-	-	65.0
日給制	-	-	-	-	-	-	-	-	-	-	-
日給月給制	(7)	57.1	-	28.6	-	-	-	14.3	-	-	100.3
月給制	(41)	36.6	19.5	17.1	7.3	-	-	9.8	2.4	7.3	135.4
その他	(2)	50.0	50.0	-	-	-	-	-	-	-	35.0
F14 賃金形態 時給換算金額											
700円未満	-	-	-	-	-	-	-	-	-	-	-
700円代	-	-	-	-	-	-	-	-	-	-	-
800円代	(1)	-	100.0	-	-	-	-	-	-	-	60.0
900円代	(3)	100.0	-	-	-	-	-	-	-	-	7.3
1000～1499円	(13)	23.1	7.7	30.8	7.7	-	-	15.4	-	15.4	193.7
1500～1999円	(12)	58.3	8.3	16.7	-	-	-	8.3	-	8.3	103.3
2000円代	(9)	44.4	11.1	11.1	11.1	-	-	11.1	11.1	-	146.1
3000円代	(2)	50.0	-	-	-	-	-	50.0	-	-	215.0
4000円代	-	-	-	-	-	-	-	-	-	-	-
5000円以上	(1)	100.0	-	-	-	-	-	-	-	-	10.0

【従業員票(マッチング)・クロス表】

Q12 その場所で仕事を理由 a. 所属企業の事業所(複数回答)

	計 (n)	業務の 性格上 必要だ から	どこでも できる仕 事だから	仕事の 効率性を 上げたい から	通勤の 負担を減 らしたい から	家族と過 ぎず時間 を増やし たいから	その他
計	(791)	90.4	4.0	13.5	0.5	0.3	2.4
F1 【企業】業種							
建設業	(73)	94.5	5.5	5.5	-	-	1.4
製造業	(211)	92.4	3.8	15.6	0.9	0.5	0.9
電気・ガス・熱供給・水道業	(4)	100.0	-	25.0	-	-	-
情報通信業	(37)	94.6	-	18.9	-	-	-
運輸業、郵便業	(45)	82.2	4.4	8.9	-	-	6.7
卸売業、小売業	(149)	87.2	6.7	13.4	1.3	-	4.0
金融業、保険業	(14)	92.9	7.1	7.1	-	-	-
不動産業、物品賃貸業	(10)	80.0	-	10.0	-	-	10.0
学術研究、専門・技術サービス業	(25)	84.0	-	24.0	-	-	8.0
宿泊業、飲食サービス業	(21)	95.2	-	23.8	-	-	-
生活関連サービス業、娯楽業	(20)	90.0	10.0	15.0	-	-	-
教育、学習支援業	(17)	88.2	11.8	17.6	-	-	-
医療・福祉	(31)	90.3	3.2	12.9	-	-	3.2
その他サービス業	(134)	91.0	1.5	11.2	-	0.7	2.2
F2 【企業】従業員数							
1～29人	(64)	84.4	4.7	14.1	-	-	4.7
30～99人	(152)	92.1	4.6	9.9	1.3	-	2.6
100～299人	(191)	92.7	3.1	15.2	-	-	1.0
300～499人	(99)	89.9	4.0	12.1	-	1.0	4.0
500～999人	(92)	89.1	4.3	12.0	1.1	-	1.1
1000人以上	(193)	89.6	4.1	16.1	0.5	0.5	2.6
F1 性別							
男性	(611)	90.7	4.3	14.1	0.3	0.3	2.0
女性	(168)	89.3	3.6	11.3	1.2	-	4.2
F2 年齢							
10歳代	-	-	-	-	-	-	-
20歳代	(111)	93.7	1.8	9.0	0.9	-	3.6
30歳代	(245)	87.3	4.9	15.5	0.8	0.8	2.9
40歳代	(260)	91.9	3.1	15.8	0.4	-	1.2
50歳代	(135)	91.1	5.9	10.4	-	-	2.2
60歳以上	(28)	85.7	7.1	7.1	-	-	7.1
F3 最終学歴							
中学校卒	(6)	83.3	-	16.7	-	-	-
高等学校卒	(163)	89.0	5.5	10.4	0.6	-	4.3
専修・各種学校卒	(68)	94.1	-	10.3	-	-	2.9
短大・高専卒	(52)	88.5	3.8	11.5	-	-	1.9
四年制大学卒	(441)	91.2	4.1	14.5	0.5	0.5	1.8
大学院以上	(45)	84.4	6.7	22.2	2.2	-	2.2
F4 配偶者の有無							
いる	(524)	89.9	4.8	14.1	-	0.4	2.1
いない	(253)	91.3	2.8	12.3	1.6	-	3.2
F4付問 配偶者の仕事の有無							
有職	(349)	89.7	4.0	13.2	-	0.3	2.3
無職	(174)	90.2	6.3	15.5	-	0.6	1.7
F5 同居している子供(複数回答)							
3歳未満	(94)	84.0	5.3	21.3	-	-	2.1
3歳以上、小学校就学前	(94)	86.2	4.3	19.1	-	1.1	2.1
小学生	(142)	90.8	2.8	19.7	-	-	2.1
中学生	(88)	92.0	3.4	11.4	-	-	3.4
中学生以下の子どもはいない	(420)	92.4	4.0	10.5	0.7	0.2	2.6
F6 介護・介助が必要な家族(複数回答)							
いる(同居している)	(49)	89.8	4.1	14.3	2.0	-	-
いる(別居している)	(74)	91.9	6.8	8.1	-	-	-
いない	(650)	90.3	3.8	14.0	0.5	0.3	2.8
F7(1)現在の健康状態							
非常に健康である	(159)	87.4	4.4	14.5	1.3	0.6	1.3
まあ健康である	(436)	92.0	3.4	14.0	0.5	0.2	2.8
やや不調である	(99)	87.9	6.1	11.1	-	-	4.0
非常に不調である	(7)	85.7	-	28.6	-	-	-
健康とも不調ともいえない	(77)	90.9	5.2	10.4	-	-	1.3
F7(2)健康上、就業時間などの一定の配慮							
必要である	(269)	88.5	5.6	14.1	0.4	-	3.0
特に必要ない	(505)	91.5	3.4	13.3	0.6	0.4	2.0
F8 就業形態							
正社員	(719)	91.0	3.9	13.4	0.6	0.1	2.4
出向社員	(13)	84.6	-	15.4	-	7.7	-
契約社員	(14)	85.7	7.1	14.3	-	-	7.1
嘱託社員	(13)	100.0	-	23.1	-	-	-
パートタイム社員	(12)	83.3	8.3	8.3	-	-	-
派遣社員	(1)	100.0	-	-	-	-	-
その他	(6)	33.3	33.3	16.7	-	-	16.7

【従業員票(マッチング)・クロス表】

Q12 その場所で仕事を理由 a. 所属企業の事業所(複数回答)

	計 (n)	業務の 性格上 必要だ から	どこで も できる 仕事 だから	仕事 の 効率性 を 上げ たい から	通勤 の 負担 を 減 ら し た い から	家族 と 過 ぎ ず 時 間 を 増 や し た い から	その他
計	(791)	90.4	4.0	13.5	0.5	0.3	2.4
F9 仕事・職種							
総務・人事・経理	(263)	89.7	3.4	11.4	0.4	0.8	3.0
一般事務・受付・秘書	(72)	90.3	5.6	9.7	-	-	2.8
営業・販売	(194)	88.7	6.2	14.9	0.5	-	1.0
接客サービス	(17)	88.2	5.9	23.5	-	-	-
事務系専門職	(26)	96.2	-	7.7	-	-	-
技術系専門職	(103)	94.2	1.9	12.6	1.0	-	2.9
医療・教育関係の専門職	(27)	92.6	3.7	11.1	-	-	-
現場管理・監督	(53)	90.6	3.8	20.8	-	-	3.8
製造・建設の作業	(11)	100.0	9.1	36.4	9.1	-	-
輸送・運転	(7)	71.4	-	14.3	-	-	14.3
警備・清掃	(1)	100.0	-	-	-	-	-
F10 役職							
一般社員	(319)	91.5	2.5	9.7	0.6	0.3	3.8
係長・主任	(178)	88.2	3.9	20.8	1.1	0.6	2.8
課長クラス	(160)	92.5	4.4	16.3	-	-	1.3
部長クラス	(89)	89.9	6.7	10.1	-	-	-
その他(役員等)	(32)	81.3	12.5	6.3	-	-	-
F11 勤続年数							
1年未満	(3)	66.7	-	-	-	-	33.3
1年～5年	(216)	92.1	6.0	10.6	0.9	-	2.3
6年～10年	(192)	87.5	2.6	13.5	0.5	1.0	2.6
11年～20年	(211)	90.5	2.8	16.6	0.5	-	2.8
21年～30年	(121)	91.7	4.1	15.7	-	-	1.7
31年～40年	(33)	90.9	9.1	6.1	-	-	-
41年超	(1)	100.0	-	-	-	-	-
F12 労働組合の有無							
ある	(328)	90.5	4.0	11.9	0.3	0.6	2.1
ない	(412)	90.5	4.1	14.8	0.7	-	2.4
わからない	(35)	85.7	5.7	14.3	-	-	5.7
F13 昨年の税込み年収							
100万円未満	(3)	100.0	-	-	-	-	-
100万円以上200万円未満	(22)	81.8	9.1	4.5	-	-	4.5
200万円以上300万円未満	(99)	93.9	4.0	9.1	1.0	-	4.0
300万円以上400万円未満	(130)	87.7	2.3	14.6	1.5	-	5.4
400万円以上500万円未満	(149)	91.9	4.0	14.1	0.7	0.7	0.7
500万円以上600万円未満	(127)	93.7	2.4	17.3	-	-	0.8
600万円以上700万円未満	(79)	86.1	8.9	15.2	-	-	2.5
700万円以上800万円未満	(67)	88.1	4.5	14.9	-	1.5	1.5
800万円以上900万円未満	(37)	91.9	5.4	10.8	-	-	-
900万円以上1000万円未満	(20)	100.0	-	10.0	-	-	-
1000万円以上1500万円未満	(27)	85.2	7.4	11.1	-	-	3.7
1500万円以上2000万円未満	(6)	83.3	-	16.7	-	-	-
2000万円以上	(2)	100.0	-	-	-	-	-
F14 賃金形態							
時給制	(13)	76.9	7.7	7.7	-	-	7.7
日給制	(3)	33.3	-	66.7	-	-	-
日給月給制	(68)	89.7	4.4	10.3	1.5	-	-
月給制	(660)	91.1	4.2	13.9	0.5	0.3	2.4
その他	(29)	93.1	-	6.9	-	-	3.4
F14 賃金形態 時給換算金額							
700円未満	(6)	83.3	-	16.7	-	-	-
700円代	(3)	100.0	-	-	-	-	-
800円代	(11)	100.0	-	9.1	-	-	-
900円代	(15)	100.0	6.7	6.7	6.7	-	-
1000～1499円	(155)	91.0	3.2	11.0	1.9	-	3.9
1500～1999円	(113)	92.9	5.3	13.3	-	0.9	0.9
2000円代	(155)	92.3	5.8	18.1	-	0.6	1.3
3000円代	(48)	87.5	6.3	14.6	-	-	2.1
4000円代	(4)	100.0	-	-	-	-	-
5000円以上	(26)	84.6	3.8	23.1	-	-	-

【従業員票(マッチング)・クロス表】

Q12 その場所で仕事を理由 b. 所属企業の他事業所(複数回答)

	計 (n)	業務の 性格上 必要だ から	どこでも できる仕 事だから	仕事の 効率性を 上げたい から	通勤の 負担を減 らしたい から	家族と過 ぎず時間 を増やし たいから	その他
計	(456)	63.8	13.8	23.7	1.3	0.4	9.4
F1 【企業】業種							
建設業	(44)	68.2	13.6	18.2	-	2.3	6.8
製造業	(130)	63.8	17.7	26.9	1.5	-	7.7
電気・ガス・熱供給・水道業	(2)	-	-	50.0	-	-	50.0
情報通信業	(16)	62.5	18.8	25.0	6.3	-	6.3
運輸業、郵便業	(25)	60.0	12.0	16.0	-	-	20.0
卸売業、小売業	(89)	57.3	15.7	29.2	-	-	12.4
金融業、保険業	(9)	66.7	11.1	11.1	-	-	22.2
不動産業、物品賃貸業	(1)	100.0	-	100.0	-	-	-
学術研究、専門・技術サービス業	(7)	42.9	-	42.9	-	-	14.3
宿泊業、飲食サービス業	(17)	76.5	5.9	11.8	-	-	11.8
生活関連サービス業、娯楽業	(15)	60.0	20.0	13.3	-	-	6.7
教育、学習支援業	(3)	33.3	33.3	-	-	-	33.3
医療・福祉	(15)	80.0	-	20.0	-	-	6.7
その他サービス業	(83)	68.7	9.6	21.7	3.6	1.2	4.8
F2 【企業】従業員数							
1～29人	(17)	70.6	11.8	11.8	-	-	17.6
30～99人	(61)	68.9	6.6	14.8	-	-	13.1
100～299人	(116)	67.2	13.8	25.0	3.4	1.7	5.2
300～499人	(70)	61.4	15.7	20.0	-	-	10.0
500～999人	(57)	71.9	15.8	15.8	1.8	-	3.5
1000人以上	(135)	55.6	15.6	33.3	0.7	-	12.6
F1 性別							
男性	(366)	62.0	14.5	23.8	1.1	0.5	10.1
女性	(83)	69.9	10.8	25.3	2.4	-	7.2
F2 年齢							
10歳代	-	-	-	-	-	-	-
20歳代	(66)	69.7	7.6	22.7	4.5	-	7.6
30歳代	(153)	64.7	13.1	26.1	1.3	1.3	9.2
40歳代	(142)	59.2	14.1	26.8	0.7	-	10.6
50歳代	(72)	65.3	19.4	18.1	-	-	8.3
60歳以上	(16)	56.3	18.8	12.5	-	-	18.8
F3 最終学歴							
中学校卒	(4)	100.0	-	-	-	-	-
高等学校卒	(85)	63.5	11.8	18.8	1.2	1.2	14.1
専修・各種学校卒	(46)	67.4	10.9	19.6	-	-	6.5
短大・高専卒	(20)	60.0	15.0	15.0	-	-	10.0
四年制大学卒	(272)	62.1	14.7	28.3	1.8	0.4	9.2
大学院以上	(18)	77.8	11.1	11.1	-	-	-
F4 配偶者の有無							
いる	(304)	60.5	15.8	24.0	1.0	0.7	10.5
いない	(145)	69.7	9.7	24.1	2.1	-	7.6
F4付問 配偶者の仕事の有無							
有職	(203)	62.1	14.8	24.1	1.5	0.5	10.3
無職	(100)	57.0	18.0	24.0	-	1.0	10.0
F5 同居している子供(複数回答)							
3歳未満	(50)	64.0	22.0	18.0	2.0	2.0	2.0
3歳以上、小学校就学前	(48)	70.8	10.4	18.8	-	-	10.4
小学生	(78)	57.7	10.3	33.3	-	1.3	7.7
中学生	(49)	49.0	12.2	44.9	-	-	8.2
中学生以下の子どもはいない	(255)	65.1	13.7	22.4	2.0	0.4	10.6
F6 介護・介助が必要な家族(複数回答)							
いる(同居している)	(29)	69.0	20.7	20.7	3.4	-	6.9
いる(別居している)	(40)	70.0	15.0	15.0	2.5	2.5	7.5
いない	(379)	62.5	13.2	25.3	1.1	0.3	9.8
F7(1)現在の健康状態							
非常に健康である	(92)	56.5	15.2	33.7	2.2	1.1	5.4
まあ健康である	(254)	65.0	12.6	22.0	0.8	0.4	11.8
やや不調である	(52)	65.4	19.2	23.1	-	-	5.8
非常に不調である	(4)	75.0	-	-	-	-	25.0
健康とも不調ともいえない	(47)	66.0	12.8	19.1	4.3	-	8.5
F7(2)健康上、就業時間などの一定の配慮							
必要である	(155)	65.8	12.3	24.5	1.3	-	7.7
特に必要ない	(293)	62.5	14.7	23.9	1.4	0.7	10.2
F8 就業形態							
正社員	(425)	63.8	13.9	24.2	1.4	0.5	8.9
出向社員	(8)	62.5	-	37.5	-	-	12.5
契約社員	(7)	28.6	28.6	28.6	-	-	42.9
嘱託社員	(6)	83.3	-	-	-	-	16.7
パートタイム社員	(1)	100.0	-	-	-	-	-
派遣社員	-	-	-	-	-	-	-
その他	(2)	50.0	50.0	-	-	-	-

【従業員票(マッチング)・クロス表】

Q12 その場所で仕事を理由 b. 所属企業の他事業所(複数回答)

	計 (n)	業務の 性格上 必要だ から	どこでも できる仕 事だから	仕事の 効率性を 上げたい から	通勤の 負担を減 らしたい から	家族と過 ごす時間 を増やし たいから	その他
計	(456)	63.8	13.8	23.7	1.3	0.4	9.4
F9 仕事・職種							
総務・人事・経理	(179)	57.0	16.8	27.4	0.6	-	10.1
一般事務・受付・秘書	(41)	65.9	12.2	14.6	7.3	2.4	9.8
営業・販売	(93)	65.6	16.1	30.1	2.2	-	7.5
接客サービス	(13)	69.2	7.7	15.4	-	-	15.4
事務系専門職	(10)	70.0	-	30.0	-	-	-
技術系専門職	(60)	71.7	8.3	16.7	-	1.7	10.0
医療・教育関係の専門職	(7)	71.4	-	42.9	-	-	-
現場管理・監督	(31)	71.0	12.9	16.1	-	-	9.7
製造・建設の作業	(5)	60.0	20.0	20.0	-	-	-
輸送・運転	(3)	66.7	-	-	-	-	33.3
警備・清掃	(2)	100.0	-	-	-	-	-
F10 役職							
一般社員	(174)	67.8	8.0	23.6	1.7	0.6	10.3
係長・主任	(103)	69.9	16.5	18.4	2.9	-	8.7
課長クラス	(99)	58.6	15.2	28.3	-	1.0	12.1
部長クラス	(52)	50.0	19.2	32.7	-	-	5.8
その他(役員等)	(22)	54.5	27.3	13.6	-	-	4.5
F11 勤続年数							
1年未満	(2)	-	-	50.0	-	-	50.0
1年～5年	(124)	66.1	15.3	20.2	2.4	-	10.5
6年～10年	(104)	70.2	8.7	29.8	1.0	-	2.9
11年～20年	(126)	62.7	12.7	20.6	0.8	1.6	12.7
21年～30年	(74)	52.7	17.6	28.4	1.4	-	13.5
31年～40年	(17)	64.7	29.4	17.6	-	-	-
41年超	-	-	-	-	-	-	-
F12 労働組合の有無							
ある	(214)	61.2	15.0	23.8	1.9	0.5	9.8
ない	(211)	65.4	12.3	26.1	0.9	0.5	8.5
わからない	(22)	72.7	18.2	9.1	-	-	9.1
F13 昨年の税込み年収							
100万円未満	(1)	-	100.0	-	-	-	-
100万円以上200万円未満	(10)	50.0	20.0	20.0	-	-	20.0
200万円以上300万円未満	(51)	80.4	3.9	17.6	2.0	-	3.9
300万円以上400万円未満	(81)	69.1	6.2	14.8	3.7	1.2	14.8
400万円以上500万円未満	(87)	67.8	13.8	29.9	1.1	-	6.9
500万円以上600万円未満	(71)	64.8	12.7	22.5	-	-	11.3
600万円以上700万円未満	(45)	68.9	28.9	13.3	-	-	-
700万円以上800万円未満	(40)	42.5	15.0	42.5	2.5	-	10.0
800万円以上900万円未満	(24)	54.2	25.0	29.2	-	4.2	-
900万円以上1000万円未満	(13)	69.2	15.4	30.8	-	-	23.1
1000万円以上1500万円未満	(18)	27.8	22.2	27.8	-	-	27.8
1500万円以上2000万円未満	(1)	-	-	100.0	-	-	-
2000万円以上	(2)	50.0	-	50.0	-	-	-
F14 賃金形態							
時給制	(2)	50.0	-	50.0	-	-	-
日給制	(2)	50.0	-	-	50.0	-	-
日給月給制	(40)	72.5	12.5	15.0	-	-	12.5
月給制	(387)	63.3	14.2	25.1	1.0	0.5	9.0
その他	(16)	56.3	12.5	18.8	-	-	18.8
F14 賃金形態 時給換算金額							
700円未満	(4)	100.0	-	-	-	-	-
700円代	(2)	100.0	-	-	-	-	-
800円代	(4)	50.0	-	75.0	-	-	-
900円代	(8)	62.5	-	37.5	12.5	12.5	-
1000～1499円	(85)	75.3	9.4	14.1	1.2	-	9.4
1500～1999円	(75)	72.0	14.7	16.0	2.7	-	9.3
2000円代	(92)	60.9	16.3	28.3	1.1	-	9.8
3000円代	(32)	56.3	18.8	34.4	-	3.1	6.3
4000円代	(3)	33.3	-	33.3	-	-	33.3
5000円以上	(15)	46.7	20.0	46.7	-	-	6.7

【従業員票(マッチング)・クロス表】

Q12 その場所で仕事を理由 c. 自宅(複数回答)

	計 (n)	業務の 性格上 必要だ から	どこでも できる仕 事だから	仕事の 効率性を 上げたい から	通勤の 負担を減 らしたい から	家族と過 ぎず時間 を増やし たいから	その他
計	(560)	25.0	31.6	36.1	9.6	13.8	12.5
F1 【企業】業種							
建設業	(56)	26.8	28.6	37.5	7.1	12.5	10.7
製造業	(134)	21.6	38.8	41.0	11.9	16.4	7.5
電気・ガス・熱供給・水道業	(1)	-	-	-	-	-	100.0
情報通信業	(33)	12.1	33.3	36.4	33.3	30.3	15.2
運輸業、郵便業	(31)	41.9	19.4	32.3	3.2	3.2	9.7
卸売業、小売業	(113)	23.0	32.7	33.6	8.0	12.4	15.0
金融業、保険業	(7)	28.6	28.6	42.9	-	-	14.3
不動産業、物品賃貸業	(6)	66.7	33.3	16.7	-	-	-
学術研究、専門・技術サービス業	(16)	25.0	37.5	50.0	18.8	-	6.3
宿泊業、飲食サービス業	(12)	16.7	25.0	33.3	-	8.3	16.7
生活関連サービス業、娯楽業	(20)	30.0	20.0	30.0	5.0	10.0	20.0
教育、学習支援業	(21)	14.3	28.6	38.1	4.8	14.3	14.3
医療・福祉	(20)	60.0	25.0	20.0	-	5.0	5.0
その他サービス業	(90)	22.2	30.0	35.6	8.9	17.8	17.8
F2 【企業】従業員数							
1～29人	(48)	31.3	29.2	33.3	12.5	8.3	12.5
30～99人	(122)	31.1	25.4	32.0	6.6	8.2	13.1
100～299人	(133)	26.3	33.8	31.6	11.3	15.8	10.5
300～499人	(63)	17.5	36.5	34.9	12.7	11.1	9.5
500～999人	(62)	33.9	24.2	45.2	6.5	8.1	19.4
1000人以上	(132)	15.2	37.1	41.7	9.8	22.7	12.1
F1 性別							
男性	(426)	24.9	33.1	36.2	8.9	11.5	10.3
女性	(123)	26.8	25.2	33.3	12.2	21.1	19.5
F2 年齢							
10歳代	-	-	-	-	-	-	-
20歳代	(59)	28.8	32.2	32.2	5.1	8.5	23.7
30歳代	(159)	20.8	36.5	35.8	10.1	17.6	12.6
40歳代	(206)	23.8	31.1	38.8	12.6	13.1	11.2
50歳代	(102)	29.4	26.5	32.4	4.9	13.7	9.8
60歳以上	(22)	40.9	22.7	27.3	13.6	9.1	4.5
F3 最終学歴							
中学校卒	(6)	-	16.7	33.3	-	16.7	50.0
高等学校卒	(114)	36.0	21.1	27.2	7.0	13.2	10.5
専修・各種学校卒	(49)	26.5	36.7	38.8	8.2	14.3	6.1
短大・高専卒	(43)	37.2	18.6	30.2	14.0	14.0	18.6
四年制大学卒	(297)	21.2	34.0	37.7	10.1	13.8	13.1
大学院以上	(38)	13.2	52.6	47.4	13.2	15.8	7.9
F4 配偶者の有無							
いる	(396)	22.0	31.6	37.6	9.6	17.2	10.1
いない	(154)	33.8	31.2	30.5	9.7	5.2	18.2
F4付問 配偶者の仕事の有無							
有職	(270)	22.2	30.0	35.6	11.1	18.5	11.5
無職	(126)	21.4	34.9	42.1	6.3	14.3	7.1
F5 同居している子供(複数回答)							
3歳未満	(69)	10.1	36.2	42.0	11.6	21.7	13.0
3歳以上、小学校就学前	(69)	21.7	37.7	31.9	14.5	26.1	11.6
小学生	(115)	19.1	28.7	35.7	8.7	20.0	12.2
中学生	(70)	24.3	21.4	40.0	10.0	14.3	11.4
中学生以下の子どもはいない	(280)	30.0	31.4	34.6	8.9	7.9	13.9
F6 介護・介助が必要な家族(複数回答)							
いる(同居している)	(36)	25.0	36.1	19.4	11.1	16.7	16.7
いる(別居している)	(51)	27.5	27.5	23.5	9.8	7.8	21.6
いない	(460)	24.8	31.7	38.5	9.6	14.1	11.1
F7(1)現在の健康状態							
非常に健康である	(119)	18.5	37.0	42.9	10.1	16.0	8.4
まあ健康である	(303)	25.7	30.7	35.3	10.2	13.5	11.6
やや不調である	(69)	27.5	34.8	33.3	7.2	17.4	13.0
非常に不調である	(7)	28.6	-	14.3	14.3	28.6	57.1
健康とも不調ともいえない	(51)	33.3	23.5	27.5	7.8	3.9	19.6
F7(2)健康上、就業時間などの一定の配慮							
必要である	(199)	25.6	33.2	32.7	10.1	12.1	12.6
特に必要ない	(348)	24.7	30.7	37.1	9.5	14.7	12.4
F8 就業形態							
正社員	(505)	25.9	30.9	35.4	9.3	14.7	12.5
出向社員	(5)	-	80.0	60.0	-	-	-
契約社員	(16)	25.0	25.0	43.8	6.3	6.3	6.3
嘱託社員	(8)	12.5	50.0	37.5	37.5	12.5	-
パートタイム社員	(9)	-	33.3	22.2	22.2	-	22.2
派遣社員	-	-	-	-	-	-	-
その他	(3)	33.3	33.3	66.7	-	-	33.3

【従業員票(マッチング)・クロス表】

Q12 その場所で仕事をする理由 c. 自宅(複数回答)

	計 (n)	業務の 性格上 必要だ から	どこでも できる仕 事だから	仕事の 効率性を 上げたい から	通勤の 負担を減 らしたい から	家族と過 ごす時間 を増やし たいから	その他
計	(560)	25.0	31.6	36.1	9.6	13.8	12.5
F9 仕事・職種							
総務・人事・経理	(174)	16.1	35.6	39.7	8.6	20.1	9.8
一般事務・受付・秘書	(51)	31.4	29.4	27.5	9.8	13.7	11.8
営業・販売	(140)	30.0	30.7	35.0	5.7	9.3	13.6
接客サービス	(17)	35.3	23.5	17.6	-	5.9	23.5
事務系専門職	(23)	13.0	13.0	39.1	13.0	26.1	30.4
技術系専門職	(74)	29.7	29.7	33.8	17.6	12.2	10.8
医療・教育関係の専門職	(20)	40.0	25.0	35.0	10.0	-	10.0
現場管理・監督	(40)	27.5	40.0	37.5	17.5	12.5	10.0
製造・建設の作業	(5)	20.0	40.0	60.0	-	-	-
輸送・運転	(2)	100.0	-	-	-	-	-
警備・清掃	(1)	-	100.0	-	-	-	-
F10 役職							
一般社員	(193)	28.0	34.2	32.1	8.8	10.4	16.1
係長・主任	(124)	25.8	33.1	32.3	11.3	18.5	10.5
課長クラス	(131)	21.4	23.7	45.8	7.6	14.5	13.7
部長クラス	(70)	24.3	30.0	32.9	14.3	12.9	5.7
その他(役員等)	(28)	14.3	50.0	35.7	7.1	17.9	7.1
F11 勤続年数							
1年未満	(3)	33.3	-	-	33.3	-	33.3
1年～5年	(137)	23.4	39.4	31.4	10.9	13.1	14.6
6年～10年	(123)	26.0	24.4	39.0	7.3	14.6	16.3
11年～20年	(157)	22.9	35.0	38.9	9.6	13.4	8.9
21年～30年	(97)	26.8	26.8	36.1	10.3	15.5	10.3
31年～40年	(29)	37.9	24.1	27.6	6.9	13.8	6.9
41年超	(2)	50.0	-	50.0	-	-	50.0
F12 労働組合の有無							
ある	(213)	23.9	32.9	36.2	9.4	16.0	11.7
ない	(312)	26.6	30.4	36.2	9.6	11.9	12.2
わからない	(24)	20.8	33.3	20.8	12.5	20.8	20.8
F13 昨年の税込み年収							
100万円未満	(4)	25.0	-	50.0	-	-	50.0
100万円以上200万円未満	(10)	30.0	20.0	30.0	10.0	-	20.0
200万円以上300万円未満	(60)	38.3	26.7	26.7	5.0	13.3	13.3
300万円以上400万円未満	(83)	25.3	28.9	33.7	12.0	12.0	19.3
400万円以上500万円未満	(101)	33.7	28.7	30.7	6.9	5.9	13.9
500万円以上600万円未満	(94)	23.4	31.9	31.9	12.8	16.0	11.7
600万円以上700万円未満	(65)	16.9	46.2	38.5	9.2	15.4	9.2
700万円以上800万円未満	(59)	16.9	25.4	54.2	8.5	22.0	5.1
800万円以上900万円未満	(23)	21.7	17.4	47.8	4.3	21.7	4.3
900万円以上1000万円未満	(17)	23.5	47.1	41.2	5.9	23.5	11.8
1000万円以上1500万円未満	(21)	14.3	47.6	33.3	14.3	14.3	9.5
1500万円以上2000万円未満	(6)	16.7	50.0	33.3	33.3	16.7	-
2000万円以上	(2)	-	50.0	-	-	-	50.0
F14 賃金形態							
時給制	(11)	27.3	18.2	36.4	18.2	-	18.2
日給制	(5)	-	20.0	40.0	-	40.0	-
日給月給制	(36)	27.8	13.9	36.1	11.1	13.9	16.7
月給制	(470)	25.5	33.0	35.7	9.6	14.3	11.9
その他	(26)	23.1	38.5	26.9	7.7	7.7	15.4
F14 賃金形態 時給換算金額							
700円未満	(3)	33.3	33.3	66.7	-	-	-
700円代	(1)	100.0	-	-	-	-	-
800円代	(7)	28.6	-	42.9	-	-	42.9
900円代	(13)	30.8	30.8	30.8	7.7	15.4	7.7
1000～1499円	(84)	28.6	33.3	31.0	9.5	13.1	15.5
1500～1999円	(78)	26.9	32.1	28.2	12.8	10.3	14.1
2000円代	(122)	16.4	33.6	40.2	13.9	22.1	13.9
3000円代	(36)	27.8	33.3	38.9	8.3	19.4	5.6
4000円代	(5)	20.0	20.0	80.0	-	40.0	-
5000円以上	(18)	11.1	27.8	61.1	22.2	11.1	5.6

【従業員票(マッチング)・クロス表】

Q12 その場所で仕事を理由 d. 顧客先(複数回答)

	計 (n)	業務の 性格上 必要だ から	どこでも できる仕 事だから	仕事の 効率性を 上げたい から	通勤の 負担を減 らしたい から	家族と過 ごす時間 を増やし たいから	その他
計	(295)	72.9	10.2	22.0	-	-	7.5
F1 【企業】業種							
建設業	(26)	73.1	7.7	11.5	-	-	19.2
製造業	(63)	71.4	15.9	30.2	-	-	3.2
電気・ガス・熱供給・水道業	(1)	100.0	-	-	-	-	-
情報通信業	(20)	80.0	5.0	35.0	-	-	5.0
運輸業、郵便業	(16)	62.5	6.3	25.0	-	-	12.5
卸売業、小売業	(62)	66.1	14.5	22.6	-	-	8.1
金融業、保険業	(10)	80.0	10.0	20.0	-	-	-
不動産業、物品賃貸業	(5)	80.0	20.0	-	-	-	-
学術研究、専門・技術サービス業	(18)	66.7	11.1	22.2	-	-	11.1
宿泊業、飲食サービス業	(7)	71.4	14.3	-	-	-	14.3
生活関連サービス業、娯楽業	-	-	-	-	-	-	-
教育、学習支援業	(1)	-	-	100.0	-	-	-
医療・福祉	(8)	87.5	12.5	12.5	-	-	-
その他サービス業	(58)	81.0	1.7	17.2	-	-	6.9
F2 【企業】従業員数							
1～29人	(34)	64.7	11.8	20.6	-	-	8.8
30～99人	(72)	83.3	4.2	12.5	-	-	9.7
100～299人	(87)	75.9	10.3	21.8	-	-	5.7
300～499人	(38)	76.3	13.2	15.8	-	-	5.3
500～999人	(31)	74.2	9.7	29.0	-	-	-
1000人以上	(33)	45.5	18.2	45.5	-	-	15.2
F1 性別							
男性	(253)	70.8	10.7	23.3	-	-	7.9
女性	(38)	86.8	5.3	13.2	-	-	5.3
F2 年齢							
10歳代	-	-	-	-	-	-	-
20歳代	(50)	82.0	8.0	12.0	-	-	6.0
30歳代	(96)	71.9	9.4	24.0	-	-	9.4
40歳代	(86)	72.1	11.6	23.3	-	-	4.7
50歳代	(47)	68.1	8.5	29.8	-	-	10.6
60歳以上	(11)	63.6	18.2	9.1	-	-	9.1
F3 最終学歴							
中学校卒	(4)	75.0	-	25.0	-	-	-
高等学校卒	(64)	67.2	9.4	18.8	-	-	10.9
専修・各種学校卒	(27)	63.0	7.4	29.6	-	-	11.1
短大・高専卒	(18)	83.3	11.1	16.7	-	-	5.6
四年制大学卒	(158)	73.4	12.0	22.8	-	-	6.3
大学院以上	(16)	93.8	-	25.0	-	-	-
F4 配偶者の有無							
いる	(194)	69.1	11.3	24.2	-	-	7.7
いない	(96)	80.2	7.3	17.7	-	-	7.3
F4付問 配偶者の仕事の有無							
有職	(130)	70.0	11.5	23.1	-	-	6.9
無職	(62)	66.1	11.3	27.4	-	-	9.7
F5 同居している子供(複数回答)							
3歳未満	(49)	65.3	12.2	22.4	-	-	4.1
3歳以上、小学校就学前	(37)	73.0	5.4	24.3	-	-	2.7
小学生	(49)	71.4	12.2	22.4	-	-	6.1
中学生	(35)	74.3	8.6	22.9	-	-	5.7
中学生以下の子どもはいない	(152)	75.7	9.9	19.1	-	-	9.9
F6 介護・介助が必要な家族(複数回答)							
いる(同居している)	(23)	87.0	8.7	17.4	-	-	4.3
いる(別居している)	(26)	80.8	7.7	19.2	-	-	3.8
いない	(241)	71.0	10.4	22.8	-	-	7.9
F7(1)現在の健康状態							
非常に健康である	(58)	65.5	6.9	32.8	-	-	6.9
まあ健康である	(159)	72.3	13.8	20.8	-	-	9.4
やや不調である	(42)	83.3	2.4	16.7	-	-	4.8
非常に不調である	(3)	100.0	-	-	-	-	-
健康とも不調ともいえない	(29)	72.4	6.9	17.2	-	-	3.4
F7(2)健康上、就業時間などの一定の配慮							
必要である	(110)	73.6	7.3	26.4	-	-	4.5
特に必要ない	(180)	72.8	11.7	19.4	-	-	8.9
F8 就業形態							
正社員	(272)	73.5	8.5	23.2	-	-	7.7
出向社員	(2)	50.0	100.0	-	-	-	-
契約社員	(6)	66.7	-	16.7	-	-	16.7
嘱託社員	(5)	60.0	40.0	-	-	-	-
パートタイム社員	(3)	100.0	-	-	-	-	-
派遣社員	-	-	-	-	-	-	-
その他	(2)	-	100.0	-	-	-	-

【従業員票(マッチング)・クロス表】

Q12 その場所で仕事を理由 d. 顧客先(複数回答)

	計 (n)	業務の 性格上 必要だ から	どこでも できる仕 事だから	仕事の 効率性を 上げたい から	通勤の 負担を減 らしたい から	家族と過 ごす時間 を増やし たいから	その他
計	(295)	72.9	10.2	22.0	-	-	7.5
F9 仕事・職種							
総務・人事・経理	(48)	62.5	14.6	27.1	-	-	12.5
一般事務・受付・秘書	(21)	81.0	4.8	9.5	-	-	9.5
営業・販売	(131)	71.8	11.5	26.0	-	-	3.1
接客サービス	(9)	44.4	11.1	22.2	-	-	22.2
事務系専門職	(7)	85.7	-	28.6	-	-	-
技術系専門職	(43)	86.0	7.0	16.3	-	-	7.0
医療・教育関係の専門職	(9)	88.9	11.1	22.2	-	-	-
現場管理・監督	(17)	64.7	5.9	11.8	-	-	23.5
製造・建設の作業	-	-	-	-	-	-	-
輸送・運転	(2)	100.0	-	-	-	-	-
警備・清掃	(1)	100.0	-	-	-	-	-
F10 役職							
一般社員	(126)	85.7	5.6	15.9	-	-	4.0
係長・主任	(65)	64.6	10.8	26.2	-	-	12.3
課長クラス	(51)	62.7	15.7	29.4	-	-	11.8
部長クラス	(33)	69.7	6.1	27.3	-	-	6.1
その他(役員等)	(14)	35.7	35.7	21.4	-	-	7.1
F11 勤続年数							
1年未満	(1)	100.0	-	-	-	-	-
1年～5年	(81)	82.7	8.6	16.0	-	-	6.2
6年～10年	(74)	75.7	4.1	21.6	-	-	8.1
11年～20年	(80)	62.5	17.5	23.8	-	-	8.8
21年～30年	(41)	70.7	4.9	34.1	-	-	4.9
31年～40年	(12)	58.3	25.0	16.7	-	-	16.7
41年超	(2)	100.0	-	-	-	-	-
F12 労働組合の有無							
ある	(97)	68.0	11.3	20.6	-	-	12.4
ない	(175)	74.3	9.1	24.6	-	-	4.6
わからない	(18)	88.9	11.1	5.6	-	-	5.6
F13 昨年の税込み年収							
100万円未満	-	-	-	-	-	-	-
100万円以上200万円未満	(9)	88.9	-	-	-	-	11.1
200万円以上300万円未満	(38)	86.8	7.9	10.5	-	-	2.6
300万円以上400万円未満	(55)	76.4	5.5	16.4	-	-	9.1
400万円以上500万円未満	(66)	74.2	10.6	22.7	-	-	9.1
500万円以上600万円未満	(44)	75.0	6.8	36.4	-	-	4.5
600万円以上700万円未満	(30)	73.3	26.7	16.7	-	-	-
700万円以上800万円未満	(18)	44.4	5.6	50.0	-	-	11.1
800万円以上900万円未満	(11)	54.5	18.2	18.2	-	-	9.1
900万円以上1000万円未満	(6)	50.0	16.7	33.3	-	-	-
1000万円以上1500万円未満	(6)	50.0	16.7	16.7	-	-	33.3
1500万円以上2000万円未満	(3)	66.7	-	33.3	-	-	-
2000万円以上	-	-	-	-	-	-	-
F14 賃金形態							
時給制	(3)	66.7	-	33.3	-	-	-
日給制	(2)	100.0	-	-	-	-	-
日給月給制	(23)	78.3	8.7	34.8	-	-	-
月給制	(253)	72.3	10.3	21.7	-	-	7.9
その他	(8)	62.5	12.5	-	-	-	25.0
F14 賃金形態 時給換算金額							
700円未満	(2)	100.0	-	-	-	-	-
700円代	(4)	75.0	-	25.0	-	-	-
800円代	(4)	100.0	-	-	-	-	-
900円代	(7)	71.4	14.3	14.3	-	-	-
1000～1499円	(61)	83.6	1.6	14.8	-	-	4.9
1500～1999円	(43)	74.4	11.6	32.6	-	-	2.3
2000円代	(53)	69.8	15.1	34.0	-	-	3.8
3000円代	(13)	61.5	-	30.8	-	-	7.7
4000円代	-	-	-	-	-	-	-
5000円以上	(11)	54.5	9.1	45.5	-	-	18.2

【従業員票(マッチング)・クロス表】

Q12 その場所で仕事を理由 e. 移動中の交通機関・駅(複数回答)

	計 (n)	業務の 性格上 必要だ から	どこでも できる仕 事だから	仕事の 効率性を 上げたい から	通勤の 負担を減 らしたい から	家族と過 ぎず時間 を増やし たいから	その他
計	(331)	23.6	30.5	52.3	3.3	3.6	8.5
F1 【企業】業種							
建設業	(29)	13.8	34.5	44.8	3.4	10.3	13.8
製造業	(101)	24.8	34.7	58.4	4.0	4.0	6.9
電気・ガス・熱供給・水道業	(1)	-	-	-	-	-	100.0
情報通信業	(12)	-	33.3	75.0	8.3	-	8.3
運輸業、郵便業	(20)	30.0	15.0	55.0	-	-	5.0
卸売業、小売業	(69)	24.6	30.4	52.2	4.3	4.3	8.7
金融業、保険業	(2)	50.0	-	50.0	-	-	-
不動産業、物品賃貸業	(1)	-	100.0	100.0	-	-	-
学術研究、専門・技術サービス業	(12)	25.0	16.7	66.7	-	-	8.3
宿泊業、飲食サービス業	(7)	14.3	28.6	57.1	-	-	-
生活関連サービス業、娯楽業	(9)	22.2	55.6	33.3	-	11.1	-
教育、学習支援業	(10)	10.0	30.0	60.0	10.0	10.0	10.0
医療・福祉	(7)	85.7	14.3	-	-	-	-
その他サービス業	(51)	23.5	27.5	43.1	2.0	-	11.8
F2 【企業】従業員数							
1～29人	(20)	25.0	30.0	50.0	-	5.0	15.0
30～99人	(61)	34.4	24.6	37.7	8.2	1.6	13.1
100～299人	(84)	26.2	28.6	48.8	4.8	2.4	7.1
300～499人	(39)	20.5	28.2	56.4	2.6	5.1	5.1
500～999人	(32)	18.8	37.5	62.5	-	-	3.1
1000人以上	(95)	16.8	34.7	60.0	1.1	6.3	8.4
F1 性別							
男性	(270)	22.2	31.9	51.9	3.0	2.2	8.9
女性	(56)	32.1	21.4	51.8	5.4	8.9	7.1
F2 年齢							
10歳代	-	-	-	-	-	-	-
20歳代	(40)	32.5	25.0	45.0	2.5	-	10.0
30歳代	(105)	16.2	34.3	62.9	3.8	6.7	10.5
40歳代	(111)	25.2	29.7	50.5	3.6	4.5	8.1
50歳代	(60)	26.7	30.0	45.0	1.7	-	5.0
60歳以上	(10)	40.0	10.0	30.0	10.0	-	10.0
F3 最終学歴							
中学校卒	(4)	25.0	-	50.0	-	-	25.0
高等学校卒	(54)	31.5	20.4	37.0	5.6	1.9	13.0
専修・各種学校卒	(20)	35.0	30.0	40.0	-	-	5.0
短大・高専卒	(17)	29.4	23.5	47.1	-	-	5.9
四年制大学卒	(200)	21.5	35.0	55.5	4.0	5.0	7.5
大学院以上	(30)	13.3	26.7	70.0	-	3.3	6.7
F4 配偶者の有無							
いる	(231)	19.9	29.9	56.3	3.0	5.2	7.4
いない	(95)	33.7	30.5	42.1	4.2	-	11.6
F4付問 配偶者の仕事の有無							
有職	(144)	22.2	29.9	50.0	4.9	6.9	6.9
無職	(87)	16.1	29.9	66.7	-	2.3	8.0
F5 同居している子供(複数回答)							
3歳未満	(44)	11.4	27.3	77.3	4.5	11.4	6.8
3歳以上、小学校就学前	(46)	17.4	28.3	67.4	-	10.9	2.2
小学生	(59)	13.6	22.0	64.4	3.4	10.2	6.8
中学生	(43)	20.9	25.6	60.5	2.3	7.0	9.3
中学生以下の子どもはいない	(168)	31.5	32.1	40.5	3.0	-	10.7
F6 介護・介助が必要な家族(複数回答)							
いる(同居している)	(19)	47.4	26.3	36.8	10.5	5.3	10.5
いる(別居している)	(38)	26.3	15.8	47.4	2.6	7.9	10.5
いない	(269)	21.9	32.7	53.9	3.0	3.0	7.8
F7(1)現在の健康状態							
非常に健康である	(77)	16.9	31.2	55.8	2.6	2.6	6.5
まあ健康である	(184)	23.4	31.5	56.5	3.3	4.9	7.6
やや不調である	(33)	39.4	21.2	39.4	3.0	-	9.1
非常に不調である	(4)	-	-	-	25.0	-	75.0
健康とも不調ともいえない	(29)	31.0	34.5	34.5	3.4	3.4	10.3
F7(2)健康上、就業時間などの一定の配慮							
必要である	(108)	29.6	26.9	55.6	0.9	4.6	7.4
特に必要ない	(217)	21.2	31.8	50.7	4.6	3.2	8.8
F8 就業形態							
正社員	(306)	24.8	29.4	52.3	2.9	3.6	8.2
出向社員	(7)	-	57.1	57.1	-	-	-
契約社員	(5)	20.0	60.0	40.0	20.0	20.0	20.0
嘱託社員	(5)	20.0	-	40.0	20.0	-	20.0
パートタイム社員	(2)	-	50.0	50.0	-	-	-
派遣社員	-	-	-	-	-	-	-
その他	(2)	-	50.0	50.0	-	-	50.0

【従業員票(マッチング)・クロス表】

Q12 その場所で仕事を理由 e. 移動中の交通機関・駅(複数回答)

	計 (n)	業務の 性格上 必要だ から	どこでも できる仕 事だから	仕事の 効率性を 上げたい から	通勤の 負担を減 らしたい から	家族と過 ぎず時間 を増やし たいから	その他
計	(331)	23.6	30.5	52.3	3.3	3.6	8.5
F9 仕事・職種							
総務・人事・経理	(99)	18.2	31.3	57.6	4.0	4.0	6.1
一般事務・受付・秘書	(25)	20.0	36.0	44.0	-	-	12.0
営業・販売	(113)	26.5	31.9	53.1	3.5	1.8	8.0
接客サービス	(10)	20.0	40.0	30.0	-	-	10.0
事務系専門職	(10)	10.0	10.0	80.0	-	10.0	10.0
技術系専門職	(41)	22.0	24.4	51.2	2.4	7.3	7.3
医療・教育関係の専門職	(7)	57.1	28.6	57.1	28.6	14.3	-
現場管理・監督	(14)	28.6	35.7	28.6	-	-	28.6
製造・建設の作業	(2)	50.0	50.0	50.0	-	50.0	-
輸送・運転	(3)	100.0	-	-	-	-	-
警備・清掃	(1)	100.0	-	-	-	-	-
F10 役職							
一般社員	(104)	27.9	27.9	46.2	5.8	3.8	8.7
係長・主任	(78)	21.8	29.5	59.0	5.1	6.4	11.5
課長クラス	(85)	27.1	31.8	51.8	1.2	3.5	8.2
部長クラス	(40)	17.5	27.5	55.0	-	-	7.5
その他(役員等)	(19)	5.3	47.4	52.6	-	-	-
F11 勤続年数							
1年未満	(2)	50.0	-	50.0	-	-	-
1年～5年	(84)	28.6	34.5	46.4	7.1	3.6	7.1
6年～10年	(84)	20.2	28.6	54.8	2.4	3.6	13.1
11年～20年	(88)	20.5	29.5	54.5	2.3	5.7	8.0
21年～30年	(56)	23.2	25.0	60.7	1.8	1.8	5.4
31年～40年	(11)	36.4	45.5	18.2	-	-	9.1
41年超	(1)	100.0	-	-	-	-	-
F12 労働組合の有無							
ある	(145)	23.4	29.7	55.2	1.4	3.4	7.6
ない	(171)	24.6	30.4	49.7	5.3	4.1	8.8
わからない	(9)	22.2	44.4	44.4	-	-	11.1
F13 昨年の税込み年収							
100万円未満	(1)	-	-	100.0	-	-	-
100万円以上200万円未満	(4)	25.0	50.0	25.0	25.0	-	-
200万円以上300万円未満	(29)	51.7	13.8	34.5	6.9	-	6.9
300万円以上400万円未満	(45)	26.7	22.2	44.4	2.2	2.2	17.8
400万円以上500万円未満	(64)	31.3	29.7	48.4	4.7	4.7	9.4
500万円以上600万円未満	(50)	24.0	20.0	54.0	4.0	4.0	10.0
600万円以上700万円未満	(36)	22.2	44.4	41.7	2.8	2.8	8.3
700万円以上800万円未満	(43)	7.0	39.5	69.8	2.3	9.3	2.3
800万円以上900万円未満	(18)	5.6	27.8	83.3	-	5.6	-
900万円以上1000万円未満	(12)	33.3	41.7	58.3	-	-	8.3
1000万円以上1500万円未満	(18)	5.6	44.4	55.6	-	-	11.1
1500万円以上2000万円未満	(4)	25.0	50.0	25.0	-	-	-
2000万円以上	(1)	-	100.0	-	-	-	-
F14 賃金形態							
時給制	(3)	-	33.3	66.7	-	-	-
日給制	(1)	-	100.0	-	-	-	-
日給月給制	(31)	25.8	22.6	45.2	12.9	-	3.2
月給制	(279)	24.4	30.8	53.4	2.5	4.3	8.6
その他	(12)	16.7	33.3	33.3	-	-	25.0
F14 賃金形態 時給換算金額							
700円未満	(1)	-	-	100.0	-	-	-
700円代	-	-	-	-	-	-	-
800円代	(2)	100.0	-	-	-	-	-
900円代	(6)	16.7	16.7	50.0	16.7	-	-
1000～1499円	(48)	29.2	25.0	45.8	4.2	-	12.5
1500～1999円	(56)	14.3	32.1	55.4	8.9	1.8	8.9
2000円代	(74)	17.6	35.1	56.8	2.7	9.5	6.8
3000円代	(30)	20.0	33.3	70.0	-	3.3	6.7
4000円代	(2)	-	-	100.0	-	-	-
5000円以上	(14)	21.4	28.6	71.4	7.1	-	7.1

【従業員票(マッチング)・クロス表】

Q12 その場所で仕事を理由 f. ホテル・宿泊施設(複数回答)

	計 (n)	業務の 性格上 必要だ から	どこでも できる仕 事だから	仕事の 効率性を 上げたい から	通勤の 負担を減 らしたい から	家族と過 ぎず時間 を増やし たいから	その他
計	(271)	30.3	31.7	48.7	1.5	1.5	7.4
F1 【企業】業種							
建設業	(26)	46.2	26.9	42.3	-	-	19.2
製造業	(88)	37.5	26.1	51.1	1.1	2.3	3.4
電気・ガス・熱供給・水道業	-	-	-	-	-	-	-
情報通信業	(14)	21.4	28.6	71.4	7.1	-	-
運輸業、郵便業	(11)	18.2	27.3	36.4	-	9.1	9.1
卸売業、小売業	(60)	20.0	41.7	53.3	3.3	1.7	8.3
金融業、保険業	(3)	66.7	-	33.3	-	-	-
不動産業、物品賃貸業	(1)	-	100.0	100.0	-	-	-
学術研究、専門・技術サービス業	(10)	30.0	20.0	60.0	-	-	10.0
宿泊業、飲食サービス業	(8)	-	37.5	37.5	-	-	25.0
生活関連サービス業、娯楽業	(5)	20.0	40.0	40.0	-	-	20.0
教育、学習支援業	(4)	-	50.0	25.0	-	-	25.0
医療・福祉	(1)	-	100.0	-	-	-	-
その他サービス業	(40)	35.0	32.5	40.0	-	-	2.5
F2 【企業】従業員数							
1～29人	(10)	50.0	30.0	40.0	-	-	20.0
30～99人	(45)	33.3	26.7	44.4	4.4	-	13.3
100～299人	(65)	30.8	32.3	41.5	1.5	3.1	4.6
300～499人	(42)	31.0	33.3	45.2	-	-	-
500～999人	(32)	18.8	34.4	65.6	3.1	-	9.4
1000人以上	(77)	29.9	32.5	53.2	-	2.6	7.8
F1 性別							
男性	(241)	29.9	32.0	48.1	1.7	0.8	5.8
女性	(26)	34.6	26.9	50.0	-	3.8	19.2
F2 年齢							
10歳代	-	-	-	-	-	-	-
20歳代	(39)	35.9	25.6	46.2	2.6	-	5.1
30歳代	(79)	27.8	40.5	50.6	1.3	1.3	10.1
40歳代	(101)	31.7	32.7	44.6	2.0	2.0	7.9
50歳代	(43)	25.6	23.3	55.8	-	2.3	2.3
60歳以上	(6)	50.0	-	50.0	-	-	-
F3 最終学歴							
中学校卒	(5)	20.0	-	60.0	-	-	20.0
高等学校卒	(44)	31.8	25.0	38.6	2.3	2.3	9.1
専修・各種学校卒	(12)	16.7	33.3	41.7	-	-	8.3
短大・高専卒	(14)	35.7	21.4	57.1	-	-	7.1
四年制大学卒	(167)	31.1	34.7	50.3	1.2	1.8	5.4
大学院以上	(25)	32.0	36.0	52.0	4.0	-	8.0
F4 配偶者の有無							
いる	(205)	29.3	31.7	47.8	1.5	1.5	6.8
いない	(63)	34.9	31.7	50.8	1.6	1.6	7.9
F4付問 配偶者の仕事の有無							
有職	(124)	28.2	30.6	47.6	2.4	1.6	6.5
無職	(81)	30.9	33.3	48.1	-	1.2	7.4
F5 同居している子供(複数回答)							
3歳未満	(44)	22.7	34.1	54.5	2.3	2.3	6.8
3歳以上、小学校就学前	(35)	37.1	28.6	48.6	-	2.9	2.9
小学生	(60)	28.3	25.0	48.3	3.3	3.3	8.3
中学生	(35)	22.9	25.7	60.0	2.9	2.9	11.4
中学生以下の子どもはいない	(129)	34.1	32.6	45.7	0.8	0.8	7.0
F6 介護・介助が必要な家族(複数回答)							
いる(同居している)	(16)	25.0	37.5	37.5	-	6.3	6.3
いる(別居している)	(31)	48.4	12.9	45.2	-	3.2	9.7
いない	(221)	28.5	33.9	49.8	1.8	0.9	6.8
F7(1)現在の健康状態							
非常に健康である	(60)	21.7	40.0	56.7	3.3	-	3.3
まあ健康である	(148)	31.8	33.1	46.6	-	1.4	7.4
やや不調である	(34)	41.2	14.7	52.9	-	2.9	8.8
非常に不調である	(2)	-	-	-	50.0	-	50.0
健康とも不調ともいえない	(24)	33.3	29.2	37.5	4.2	4.2	8.3
F7(2)健康上、就業時間などの一定の配慮							
必要である	(87)	34.5	27.6	51.7	2.3	2.3	8.0
特に必要ない	(181)	28.7	33.7	47.0	1.1	1.1	6.6
F8 就業形態							
正社員	(258)	31.0	31.0	47.7	1.6	1.6	7.4
出向社員	(6)	16.7	50.0	66.7	-	-	-
契約社員	(1)	-	100.0	100.0	-	-	-
嘱託社員	(2)	50.0	-	50.0	-	-	-
パートタイム社員	-	-	-	-	-	-	-
派遣社員	-	-	-	-	-	-	-
その他	(1)	-	100.0	100.0	-	-	-

【従業員票(マッチング)・クロス表】

Q12 その場所で仕事を理由 f. ホテル・宿泊施設(複数回答)

	計 (n)	業務の 性格上 必要だ から	どこでも できる仕 事だから	仕事の 効率性を 上げたい から	通勤の 負担を減 らしたい から	家族と過 ごす時間 を増やし たいから	その他
計	(271)	30.3	31.7	48.7	1.5	1.5	7.4
F9 仕事・職種							
総務・人事・経理	(83)	27.7	33.7	53.0	-	1.2	4.8
一般事務・受付・秘書	(17)	23.5	47.1	35.3	-	-	5.9
営業・販売	(94)	31.9	30.9	48.9	2.1	2.1	5.3
接客サービス	(6)	-	16.7	50.0	-	-	33.3
事務系専門職	(9)	33.3	33.3	33.3	-	-	11.1
技術系専門職	(40)	37.5	22.5	50.0	2.5	-	12.5
医療・教育関係の専門職	(2)	-	50.0	100.0	50.0	-	-
現場管理・監督	(11)	45.5	45.5	36.4	-	-	9.1
製造・建設の作業	(2)	50.0	50.0	-	-	-	-
輸送・運転	(1)	-	-	-	-	100.0	-
警備・清掃	(1)	100.0	-	-	-	-	-
F10 役職							
一般社員	(86)	31.4	32.6	48.8	3.5	4.7	8.1
係長・主任	(61)	37.7	31.1	44.3	-	-	8.2
課長クラス	(70)	28.6	31.4	51.4	-	-	8.6
部長クラス	(34)	26.5	26.5	50.0	2.9	-	2.9
その他(役員等)	(16)	12.5	43.8	50.0	-	-	-
F11 勤続年数							
1年未満	(1)	-	-	100.0	-	-	-
1年～5年	(68)	30.9	36.8	44.1	4.4	1.5	5.9
6年～10年	(64)	32.8	32.8	51.6	-	1.6	7.8
11年～20年	(74)	23.0	29.7	48.6	1.4	1.4	9.5
21年～30年	(50)	36.0	26.0	54.0	-	2.0	6.0
31年～40年	(10)	40.0	40.0	30.0	-	-	-
41年超	(1)	100.0	-	-	-	-	-
F12 労働組合の有無							
ある	(124)	35.5	29.0	48.4	0.8	1.6	7.3
ない	(135)	25.9	33.3	48.9	2.2	1.5	6.7
わからない	(8)	37.5	50.0	50.0	-	-	-
F13 昨年の税込み年収							
100万円未満	-	-	-	-	-	-	-
100万円以上200万円未満	(2)	50.0	-	50.0	-	-	-
200万円以上300万円未満	(18)	33.3	33.3	38.9	5.6	5.6	5.6
300万円以上400万円未満	(28)	25.0	25.0	46.4	-	-	10.7
400万円以上500万円未満	(54)	33.3	29.6	46.3	3.7	1.9	11.1
500万円以上600万円未満	(50)	40.0	26.0	44.0	2.0	-	6.0
600万円以上700万円未満	(34)	35.3	44.1	47.1	-	-	2.9
700万円以上800万円未満	(34)	17.6	26.5	67.6	-	5.9	5.9
800万円以上900万円未満	(15)	20.0	33.3	73.3	-	-	-
900万円以上1000万円未満	(10)	40.0	40.0	50.0	-	-	-
1000万円以上1500万円未満	(15)	13.3	40.0	46.7	-	-	13.3
1500万円以上2000万円未満	(3)	33.3	66.7	-	-	-	-
2000万円以上	(1)	-	100.0	-	-	-	-
F14 賃金形態							
時給制	(2)	50.0	-	100.0	-	-	-
日給制	(1)	-	100.0	-	-	-	-
日給月給制	(22)	22.7	27.3	45.5	4.5	9.1	9.1
月給制	(232)	31.9	32.3	48.3	1.3	0.9	6.9
その他	(10)	10.0	30.0	60.0	-	-	10.0
F14 賃金形態 時給換算金額							
700円未満	(1)	-	-	100.0	-	-	-
700円代	(1)	100.0	-	-	-	-	-
800円代	(2)	50.0	-	50.0	-	-	-
900円代	(3)	-	66.7	-	33.3	-	-
1000～1499円	(26)	34.6	26.9	65.4	-	-	7.7
1500～1999円	(40)	30.0	30.0	45.0	2.5	2.5	5.0
2000円代	(70)	32.9	35.7	51.4	1.4	2.9	7.1
3000円代	(29)	37.9	31.0	51.7	-	-	6.9
4000円代	(1)	-	-	100.0	-	-	-
5000円以上	(10)	20.0	30.0	60.0	10.0	-	10.0

【従業員票(マッチング)・クロス表】

Q12 その場所で仕事を理由 g. 喫茶店・飲食店(複数回答)

	計 (n)	業務の 性格上 必要だ から	どこでも できる仕 事だから	仕事の 効率性を 上げたい から	通勤の 負担を減 らしたい から	家族と過 ぎず時間 を増やし たいから	その他
計	(174)	23.6	43.7	47.1	3.4	1.7	9.8
F1 【企業】業種							
建設業	(12)	33.3	50.0	25.0	8.3	-	8.3
製造業	(50)	30.0	46.0	56.0	-	4.0	8.0
電気・ガス・熱供給・水道業	-	-	-	-	-	-	-
情報通信業	(8)	25.0	62.5	50.0	12.5	12.5	12.5
運輸業、郵便業	(6)	33.3	16.7	50.0	-	-	16.7
卸売業、小売業	(42)	14.3	42.9	50.0	4.8	-	11.9
金融業、保険業	(2)	50.0	-	50.0	-	-	-
不動産業、物品賃貸業	(3)	66.7	33.3	33.3	-	-	-
学術研究、専門・技術サービス業	(7)	-	57.1	85.7	14.3	-	-
宿泊業、飲食サービス業	(4)	25.0	25.0	75.0	-	-	-
生活関連サービス業、娯楽業	(4)	25.0	25.0	50.0	-	-	-
教育、学習支援業	(4)	25.0	50.0	25.0	-	-	-
医療・福祉	(3)	33.3	66.7	-	-	-	-
その他サービス業	(29)	17.2	41.4	31.0	3.4	-	17.2
F2 【企業】従業員数							
1～29人	(15)	26.7	40.0	40.0	-	-	6.7
30～99人	(33)	24.2	42.4	42.4	12.1	-	6.1
100～299人	(41)	34.1	43.9	36.6	-	-	12.2
300～499人	(24)	12.5	41.7	50.0	-	-	8.3
500～999人	(19)	26.3	47.4	52.6	-	5.3	10.5
1000人以上	(42)	16.7	45.2	59.5	4.8	4.8	11.9
F1 性別							
男性	(147)	23.1	44.9	46.9	3.4	-	8.8
女性	(21)	33.3	33.3	33.3	4.8	4.8	19.0
F2 年齢							
10歳代	-	-	-	-	-	-	-
20歳代	(21)	28.6	42.9	42.9	4.8	-	23.8
30歳代	(60)	25.0	45.0	46.7	3.3	3.3	11.7
40歳代	(53)	17.0	50.9	39.6	3.8	-	9.4
50歳代	(27)	33.3	25.9	59.3	-	-	-
60歳以上	(8)	25.0	50.0	37.5	12.5	-	-
F3 最終学歴							
中学校卒	(2)	50.0	-	-	-	-	50.0
高等学校卒	(26)	34.6	23.1	34.6	3.8	-	11.5
専修・各種学校卒	(10)	40.0	40.0	30.0	-	-	-
短大・高専卒	(5)	40.0	-	60.0	-	-	-
四年制大学卒	(111)	20.7	52.3	45.9	4.5	1.8	10.8
大学院以上	(15)	13.3	40.0	73.3	-	-	6.7
F4 配偶者の有無							
いる	(118)	21.2	46.6	47.5	4.2	1.7	7.6
いない	(50)	30.0	36.0	40.0	2.0	-	16.0
F4付問 配偶者の仕事の有無							
有職	(69)	24.6	42.0	44.9	7.2	1.4	7.2
無職	(49)	16.3	53.1	51.0	-	2.0	8.2
F5 同居している子供(複数回答)							
3歳未満	(22)	9.1	59.1	54.5	4.5	4.5	4.5
3歳以上、小学校就学前	(17)	17.6	58.8	52.9	-	-	5.9
小学生	(30)	10.0	46.7	43.3	6.7	-	13.3
中学生	(25)	16.0	40.0	52.0	4.0	-	16.0
中学生以下の子どもはいない	(93)	31.2	40.9	43.0	3.2	1.1	10.8
F6 介護・介助が必要な家族(複数回答)							
いる(同居している)	(14)	57.1	35.7	21.4	-	-	14.3
いる(別居している)	(15)	46.7	40.0	20.0	6.7	-	-
いない	(140)	18.6	45.0	50.7	3.6	1.4	10.7
F7(1)現在の健康状態							
非常に健康である	(36)	11.1	55.6	44.4	5.6	2.8	11.1
まあ健康である	(101)	25.7	46.5	48.5	2.0	1.0	9.9
やや不調である	(16)	37.5	18.8	56.3	-	-	6.3
非常に不調である	(2)	50.0	-	-	50.0	-	-
健康とも不調ともいえない	(14)	28.6	28.6	21.4	7.1	-	14.3
F7(2)健康上、就業時間などの一定の配慮							
必要である	(65)	24.6	33.8	47.7	3.1	1.5	13.8
特に必要ない	(104)	24.0	50.0	44.2	3.8	1.0	7.7
F8 就業形態							
正社員	(158)	24.7	43.0	44.9	3.2	1.3	10.8
出向社員	(2)	-	50.0	100.0	-	-	-
契約社員	(2)	-	50.0	50.0	-	-	-
嘱託社員	(3)	33.3	33.3	66.7	33.3	-	-
パートタイム社員	(1)	-	100.0	-	-	-	-
派遣社員	-	-	-	-	-	-	-
その他	(2)	-	100.0	50.0	-	-	-

【従業員票(マッチング)・クロス表】

Q12 その場所で仕事をする理由 g. 喫茶店・飲食店(複数回答)

	計 (n)	業務の 性格上 必要だ から	どこでも できる仕 事だから	仕事の 効率性を 上げたい から	通勤の 負担を減 らしたい から	家族と過 ごす時間 を増やし たいから	その他
計	(174)	23.6	43.7	47.1	3.4	1.7	9.8
F9 仕事・職種							
総務・人事・経理	(46)	19.6	45.7	50.0	2.2	2.2	8.7
一般事務・受付・秘書	(6)	33.3	16.7	-	-	-	50.0
営業・販売	(72)	27.8	47.2	47.2	2.8	1.4	9.7
接客サービス	(2)	-	50.0	-	-	-	50.0
事務系専門職	(4)	25.0	50.0	-	-	-	25.0
技術系専門職	(21)	23.8	33.3	57.1	9.5	-	-
医療・教育関係の専門職	(4)	25.0	50.0	50.0	25.0	-	-
現場管理・監督	(11)	18.2	54.5	36.4	-	-	9.1
製造・建設の作業	(1)	-	-	100.0	-	-	-
輸送・運転	-	-	-	-	-	-	-
警備・清掃	(1)	100.0	-	-	-	-	-
F10 役職							
一般社員	(54)	24.1	38.9	53.7	5.6	1.9	13.0
係長・主任	(34)	35.3	47.1	29.4	2.9	2.9	17.6
課長クラス	(40)	22.5	42.5	55.0	2.5	-	2.5
部長クラス	(26)	23.1	38.5	42.3	3.8	-	11.5
その他(役員等)	(14)	-	71.4	35.7	-	-	-
F11 勤続年数							
1年未満	(1)	-	-	100.0	-	-	-
1年～5年	(54)	25.9	48.1	38.9	7.4	1.9	11.1
6年～10年	(40)	30.0	50.0	42.5	2.5	2.5	12.5
11年～20年	(48)	14.6	43.8	50.0	2.1	-	8.3
21年～30年	(19)	21.1	31.6	57.9	-	-	10.5
31年～40年	(5)	60.0	20.0	40.0	-	-	-
41年超	(2)	50.0	-	50.0	-	-	-
F12 労働組合の有無							
ある	(61)	21.3	44.3	57.4	3.3	3.3	8.2
ない	(98)	25.5	44.9	38.8	4.1	-	11.2
わからない	(10)	30.0	30.0	40.0	-	-	10.0
F13 昨年の税込み年収							
100万円未満	(1)	-	100.0	-	-	-	-
100万円以上200万円未満	(1)	-	100.0	-	-	-	-
200万円以上300万円未満	(19)	36.8	31.6	36.8	5.3	-	10.5
300万円以上400万円未満	(20)	25.0	40.0	40.0	-	-	15.0
400万円以上500万円未満	(29)	34.5	41.4	44.8	6.9	-	17.2
500万円以上600万円未満	(28)	32.1	25.0	50.0	-	-	10.7
600万円以上700万円未満	(27)	29.6	48.1	44.4	11.1	3.7	7.4
700万円以上800万円未満	(18)	-	55.6	61.1	-	5.6	-
800万円以上900万円未満	(7)	14.3	42.9	85.7	-	-	-
900万円以上1000万円未満	(5)	20.0	60.0	40.0	-	-	20.0
1000万円以上1500万円未満	(7)	-	57.1	57.1	-	-	-
1500万円以上2000万円未満	(4)	-	75.0	-	-	-	25.0
2000万円以上	(1)	-	100.0	-	-	-	-
F14 賃金形態							
時給制	(1)	-	-	100.0	-	-	-
日給制	-	-	-	-	-	-	-
日給月給制	(8)	25.0	37.5	37.5	12.5	-	25.0
月給制	(152)	25.0	46.1	44.7	3.3	1.3	9.2
その他	(8)	12.5	12.5	62.5	-	-	12.5
F14 賃金形態 時給換算金額							
700円未満	-	-	-	-	-	-	-
700円代	-	-	-	-	-	-	-
800円代	-	-	-	-	-	-	-
900円代	(5)	20.0	20.0	20.0	20.0	-	20.0
1000～1499円	(21)	23.8	33.3	42.9	-	-	23.8
1500～1999円	(22)	40.9	36.4	50.0	-	-	4.5
2000円代	(46)	17.4	54.3	56.5	6.5	4.3	8.7
3000円代	(10)	10.0	60.0	60.0	-	-	10.0
4000円代	(1)	-	100.0	-	-	-	-
5000円以上	(9)	11.1	33.3	66.7	11.1	-	11.1

【従業員票(マッチング)・クロス表】

Q12 その場所で仕事を理由 h. その他(複数回答)

	計 (n)	業務の 性格上 必要だ から	どこでも できる仕 事だから	仕事の 効率性を 上げたい から	通勤の 負担を減 らしたい から	家族と過 ぎず時間 を増やし たいから	その他
計	(66)	48.5	10.6	22.7	3.0	3.0	22.7
F1 【企業】業種							
建設業	(5)	20.0	20.0	40.0	-	-	20.0
製造業	(8)	62.5	-	25.0	-	-	12.5
電気・ガス・熱供給・水道業	-	-	-	-	-	-	-
情報通信業	(2)	50.0	-	50.0	-	50.0	-
運輸業、郵便業	(8)	62.5	12.5	37.5	-	-	12.5
卸売業、小売業	(15)	46.7	6.7	13.3	13.3	-	26.7
金融業、保険業	(2)	50.0	-	50.0	-	-	-
不動産業、物品賃貸業	(3)	33.3	33.3	33.3	-	-	33.3
学術研究、専門・技術サービス業	(6)	50.0	16.7	33.3	-	-	33.3
宿泊業、飲食サービス業	-	-	-	-	-	-	-
生活関連サービス業、娯楽業	(2)	-	50.0	-	-	-	50.0
教育、学習支援業	(2)	-	-	50.0	-	50.0	-
医療・福祉	(2)	50.0	50.0	-	-	-	-
その他サービス業	(11)	63.6	-	-	-	-	36.4
F2 【企業】従業員数							
1～29人	(7)	42.9	14.3	28.6	-	-	28.6
30～99人	(14)	35.7	7.1	14.3	7.1	-	35.7
100～299人	(21)	57.1	14.3	23.8	4.8	4.8	14.3
300～499人	(10)	60.0	-	20.0	-	-	30.0
500～999人	(5)	40.0	20.0	40.0	-	-	20.0
1000人以上	(9)	44.4	11.1	22.2	-	11.1	11.1
F1 性別							
男性	(56)	44.6	12.5	25.0	3.6	3.6	23.2
女性	(9)	77.8	-	11.1	-	-	11.1
F2 年齢							
10歳代	-	-	-	-	-	-	-
20歳代	(10)	60.0	10.0	-	10.0	-	20.0
30歳代	(17)	41.2	5.9	17.6	-	-	41.2
40歳代	(22)	50.0	18.2	31.8	4.5	4.5	13.6
50歳代	(13)	46.2	7.7	23.1	-	7.7	15.4
60歳以上	(3)	66.7	-	66.7	-	-	-
F3 最終学歴							
中学校卒	(1)	-	-	-	-	-	100.0
高等学校卒	(19)	52.6	-	5.3	10.5	-	31.6
専修・各種学校卒	(9)	44.4	22.2	22.2	-	-	22.2
短大・高専卒	(3)	33.3	-	33.3	-	-	33.3
四年制大学卒	(30)	50.0	13.3	30.0	-	6.7	13.3
大学院以上	(3)	66.7	33.3	66.7	-	-	-
F4 配偶者の有無							
いる	(43)	48.8	9.3	25.6	2.3	4.7	20.9
いない	(22)	50.0	13.6	18.2	4.5	-	22.7
F4付問 配偶者の仕事の有無							
有職	(33)	54.5	9.1	24.2	3.0	-	18.2
無職	(10)	30.0	10.0	30.0	-	20.0	30.0
F5 同居している子供(複数回答)							
3歳未満	(3)	33.3	-	33.3	-	-	33.3
3歳以上、小学校就学前	(7)	57.1	28.6	14.3	-	-	28.6
小学生	(13)	46.2	7.7	30.8	7.7	7.7	23.1
中学生	(8)	50.0	-	25.0	-	-	25.0
中学生以下の子どもはいない	(40)	50.0	12.5	20.0	2.5	2.5	22.5
F6 介護・介助が必要な家族(複数回答)							
いる(同居している)	(5)	60.0	-	20.0	-	-	20.0
いる(別居している)	(5)	60.0	-	20.0	-	-	20.0
いない	(54)	48.1	13.0	24.1	3.7	1.9	22.2
F7(1)現在の健康状態							
非常に健康である	(12)	50.0	16.7	25.0	-	8.3	25.0
まあ健康である	(31)	51.6	16.1	29.0	-	-	16.1
やや不調である	(14)	42.9	-	21.4	7.1	7.1	21.4
非常に不調である	(2)	-	-	-	50.0	-	50.0
健康とも不調ともいえない	(6)	66.7	-	-	-	-	33.3
F7(2)健康上、就業時間などの一定の配慮							
必要である	(30)	43.3	3.3	23.3	3.3	3.3	30.0
特に必要ない	(35)	54.3	17.1	22.9	2.9	2.9	14.3
F8 就業形態							
正社員	(56)	46.4	10.7	19.6	3.6	3.6	25.0
出向社員	(2)	100.0	-	-	-	-	-
契約社員	(1)	-	-	100.0	-	-	-
嘱託社員	(2)	100.0	-	50.0	-	-	-
パートタイム社員	(2)	50.0	-	50.0	-	-	-
派遣社員	-	-	-	-	-	-	-
その他	(1)	-	100.0	100.0	-	-	-

【従業員票(マッチング)・クロス表】

Q12 その場所で仕事を理由 h. その他(複数回答)

	計 (n)	業務の 性格上 必要だ から	どこでも できる仕 事だから	仕事の 効率性を 上げたい から	通勤の 負担を減 らしたい から	家族と過 ごす時間 を増やし たいから	その他
計	(66)	48.5	10.6	22.7	3.0	3.0	22.7
F9 仕事・職種							
総務・人事・経理	(20)	60.0	15.0	20.0	-	-	15.0
一般事務・受付・秘書	(4)	25.0	-	25.0	-	-	50.0
営業・販売	(16)	31.3	25.0	43.8	6.3	-	18.8
接客サービス	(1)	-	-	-	-	-	100.0
事務系専門職	-	-	-	-	-	-	-
技術系専門職	(12)	50.0	-	16.7	-	16.7	25.0
医療・教育関係の専門職	(2)	100.0	-	-	-	-	-
現場管理・監督	(5)	40.0	-	20.0	-	-	40.0
製造・建設の作業	(1)	-	-	-	100.0	-	-
輸送・運転	(2)	100.0	-	-	-	-	-
警備・清掃	(1)	100.0	-	-	-	-	-
F10 役職							
一般社員	(30)	60.0	3.3	20.0	6.7	3.3	13.3
係長・主任	(11)	45.5	-	-	-	-	54.5
課長クラス	(12)	41.7	16.7	25.0	-	8.3	25.0
部長クラス	(7)	57.1	14.3	42.9	-	-	14.3
その他(役員等)	(5)	-	60.0	60.0	-	-	-
F11 勤続年数							
1年未満	(2)	50.0	-	-	-	-	50.0
1年～5年	(21)	42.9	9.5	19.0	4.8	-	28.6
6年～10年	(11)	54.5	9.1	27.3	9.1	-	9.1
11年～20年	(16)	56.3	18.8	25.0	-	6.3	18.8
21年～30年	(13)	46.2	7.7	30.8	-	7.7	15.4
31年～40年	(2)	50.0	-	-	-	-	50.0
41年超	-	-	-	-	-	-	-
F12 労働組合の有無							
ある	(20)	50.0	5.0	25.0	-	5.0	25.0
ない	(38)	47.4	15.8	23.7	5.3	2.6	18.4
わからない	(6)	66.7	-	-	-	-	33.3
F13 昨年の税込み年収							
100万円未満	(1)	-	-	100.0	-	-	-
100万円以上200万円未満	(1)	100.0	-	-	-	-	-
200万円以上300万円未満	(14)	50.0	7.1	7.1	14.3	-	21.4
300万円以上400万円未満	(11)	54.5	9.1	18.2	-	-	27.3
400万円以上500万円未満	(11)	63.6	-	27.3	-	-	18.2
500万円以上600万円未満	(14)	50.0	7.1	7.1	-	7.1	35.7
600万円以上700万円未満	(5)	40.0	20.0	60.0	-	-	-
700万円以上800万円未満	(1)	-	-	-	-	100.0	-
800万円以上900万円未満	(1)	-	100.0	100.0	-	-	-
900万円以上1000万円未満	(2)	50.0	-	50.0	-	-	-
1000万円以上1500万円未満	(2)	-	50.0	50.0	-	-	-
1500万円以上2000万円未満	-	-	-	-	-	-	-
2000万円以上	-	-	-	-	-	-	-
F14 賃金形態							
時給制	(2)	-	-	100.0	-	-	-
日給制	-	-	-	-	-	-	-
日給月給制	(9)	77.8	-	-	11.1	-	11.1
月給制	(52)	46.2	13.5	25.0	1.9	3.8	23.1
その他	(2)	50.0	-	-	-	-	50.0
F14 賃金形態 時給換算金額							
700円未満	-	-	-	-	-	-	-
700円代	(1)	100.0	-	-	-	-	-
800円代	(2)	50.0	-	-	50.0	-	-
900円代	(6)	33.3	16.7	16.7	16.7	-	16.7
1000～1499円	(13)	61.5	7.7	15.4	-	-	23.1
1500～1999円	(12)	66.7	-	25.0	-	8.3	16.7
2000円代	(9)	44.4	22.2	22.2	-	-	22.2
3000円代	(2)	50.0	-	50.0	-	-	-
4000円代	-	-	-	-	-	-	-
5000円以上	(1)	-	-	100.0	-	-	-

【従業員票(マッチング)・クロス表】

Q14 A. テレワークを行っている主な地域

	計 (n)	鳥取	島根	山口	香川	徳島	高知	愛媛	福岡	佐賀	長崎	大分	宮崎	熊本	鹿児島	沖縄	その他
計	(699)	0.6	0.3	0.6	0.3	-	0.3	1.6	2.4	0.1	0.3	0.3	0.7	0.9	1.1	0.6	-
F9 仕事・職種																	
総務・人事・経理	(222)	0.5	-	0.5	-	-	-	0.5	2.3	0.5	0.5	0.5	0.5	0.5	0.5	0.5	-
一般事務・受付・秘書	(60)	1.7	-	3.3	-	-	-	1.7	-	-	-	-	1.7	1.7	3.3	-	-
営業・販売	(183)	0.5	1.1	-	1.1	-	0.5	3.3	2.7	-	-	-	-	0.5	1.1	1.1	-
接客サービス	(20)	-	-	-	-	-	5.0	-	-	-	-	-	-	-	-	-	-
事務系専門職	(22)	-	-	-	-	-	-	-	4.5	-	-	-	9.1	-	-	4.5	-
技術系専門職	(101)	-	-	-	-	-	-	1.0	3.0	-	-	1.0	-	1.0	-	-	-
医療・教育関係の専門職	(20)	-	-	5.0	-	-	-	-	-	-	5.0	-	-	-	-	-	-
現場管理・監督	(43)	-	-	-	-	-	-	2.3	2.3	-	-	-	2.3	4.7	4.7	-	-
製造・建設の作業	(7)	-	-	-	-	-	-	14.3	-	-	-	-	-	-	-	-	-
輸送・運転	(4)	-	-	-	-	-	-	-	-	-	-	-	-	-	-	25.0	-
警備・清掃	(2)	50.0	-	-	-	-	-	-	-	-	-	-	-	-	-	-	-
F10 役職																	
一般社員	(270)	0.7	-	1.1	-	-	-	1.9	1.5	0.4	0.7	0.4	1.1	1.1	1.5	0.7	-
係長・主任	(159)	0.6	-	0.6	0.6	-	0.6	1.9	3.8	-	-	-	0.6	1.3	0.6	0.6	-
課長クラス	(150)	-	-	-	0.7	-	0.7	0.7	0.7	-	-	-	0.7	-	-	-	-
部長クラス	(78)	-	1.3	-	-	-	-	2.6	3.8	-	-	1.3	-	-	2.6	-	-
その他(役員等)	(29)	3.4	3.4	-	-	-	-	-	3.4	-	-	-	-	3.4	3.4	3.4	-
F11 勤続年数																	
1年未満	(4)	-	-	-	-	-	-	-	25.0	-	-	-	-	-	-	-	-
1年～5年	(187)	0.5	0.5	1.6	-	-	-	2.1	2.1	-	1.1	-	0.5	0.5	2.1	1.6	-
6年～10年	(165)	0.6	0.6	-	0.6	-	0.6	0.6	1.8	-	-	-	1.2	0.6	1.2	0.6	-
11年～20年	(193)	0.5	-	0.5	-	-	0.5	1.6	2.1	0.5	-	1.0	0.5	1.6	1.0	-	-
21年～30年	(109)	-	-	-	0.9	-	-	0.9	2.8	-	-	-	0.9	-	-	-	-
31年～40年	(28)	3.6	-	-	-	-	-	7.1	-	-	-	-	-	3.6	-	-	-
41年超	(1)	-	-	-	-	-	-	-	-	-	-	-	-	-	-	-	-
F12 労働組合の有無																	
ある	(284)	0.4	-	-	-	-	0.4	1.8	2.1	0.4	-	0.4	0.7	0.7	-	0.4	-
ない	(368)	0.8	0.5	0.5	0.3	-	0.3	1.4	2.4	-	0.3	0.3	0.8	0.8	2.2	0.8	-
わからない	(33)	-	-	6.1	3.0	-	-	3.0	-	-	3.0	-	-	3.0	-	-	-
F13 昨年の税込み年収																	
100万円未満	(3)	-	-	-	-	-	-	-	-	-	-	-	-	-	-	-	-
100万円以上200万円未満	(17)	-	-	-	-	-	-	5.9	5.9	-	-	5.9	-	-	-	5.9	-
200万円以上300万円未満	(79)	2.5	-	1.3	-	-	1.3	1.3	2.5	-	1.3	-	-	3.8	2.5	1.3	-
300万円以上400万円未満	(118)	-	1.7	2.5	-	-	0.8	1.7	3.4	-	-	-	2.5	0.8	2.5	0.8	-
400万円以上500万円未満	(134)	0.7	-	-	0.7	-	-	3.0	3.0	0.7	-	-	0.7	0.7	0.7	-	-
500万円以上600万円未満	(112)	0.9	-	-	-	-	-	0.9	0.9	-	0.9	-	0.9	-	0.9	-	-
600万円以上700万円未満	(74)	-	-	-	-	-	-	-	2.7	-	-	-	-	-	-	1.4	-
700万円以上800万円未満	(58)	-	-	-	1.7	-	-	1.7	1.7	-	-	-	-	-	-	-	-
800万円以上900万円未満	(34)	-	-	-	-	-	-	-	-	-	-	2.9	-	-	-	-	-
900万円以上1000万円未満	(22)	-	-	-	-	-	-	4.5	-	-	-	-	-	-	-	-	-
1000万円以上1500万円未満	(24)	-	-	-	-	-	-	-	-	-	-	-	-	4.2	-	-	-
1500万円以上2000万円未満	(5)	-	-	-	-	-	-	-	-	-	-	-	-	-	-	-	-
2000万円以上	(2)	-	-	-	-	-	-	-	-	-	-	-	-	-	-	-	-
F14 賃金形態																	
時給制	(10)	-	-	-	-	-	-	-	-	-	-	-	-	-	-	-	-
日給制	(2)	-	-	-	-	-	-	-	-	-	-	-	-	-	-	-	-
日給月給制	(52)	1.9	-	-	1.9	-	-	1.9	1.9	-	-	1.9	-	-	-	-	-
月給制	(598)	0.3	0.3	0.7	0.2	-	0.3	1.7	2.2	0.2	0.3	0.2	0.8	1.0	1.3	0.5	-
その他	(25)	4.0	-	-	-	-	-	-	4.0	-	-	-	-	-	-	4.0	-
F14 賃金形態 時給換算金額																	
700円未満	(3)	-	-	-	-	-	-	-	-	-	-	-	-	33.3	-	-	-
700円代	(3)	-	-	-	-	-	-	-	-	-	-	-	-	-	-	-	-
800円代	(9)	-	-	-	-	-	-	11.1	11.1	-	-	-	-	-	11.1	11.1	-
900円代	(16)	-	-	-	-	-	-	-	-	-	-	-	-	6.3	-	-	-
1000～1499円	(121)	-	-	0.8	-	-	1.7	3.3	1.7	-	0.8	0.8	1.7	0.8	3.3	0.8	-
1500～1999円	(113)	0.9	0.9	-	-	-	-	0.9	1.8	0.9	-	-	1.8	0.9	0.9	-	-
2000円代	(149)	-	-	-	1.3	-	-	0.7	2.7	-	0.7	-	0.7	-	0.7	-	-
3000円代	(49)	-	-	-	-	-	-	2.0	-	-	-	-	-	-	-	-	-
4000円代	(6)	-	-	-	-	-	-	-	-	-	-	-	-	-	-	-	-
5000円以上	(22)	-	4.5	-	-	-	-	-	-	-	-	4.5	-	4.5	-	-	-

【従業員票(マッチング)・クロス表】

Q14 B. テレワークの事業をさせている事業場

	計 (n)	北海道	青森	秋田	岩手	宮城	山形	福島	茨城	栃木	群馬	千葉	東京	埼玉	神奈川	山梨	静岡	
計	(598)	4.2	0.8	0.8	0.8	1.7	1.7	1.8	1.2	0.7	1.7	4.2	24.7	2.0	5.2	-	3.5	
F9 仕事・職種																		
総務・人事・経理	(181)	3.9	1.1	1.7	0.6	1.1	1.1	1.7	1.1	0.6	-	5.5	24.3	3.3	7.7	-	4.4	
一般事務・受付・秘書	(58)	10.3	-	-	-	-	6.9	5.2	1.7	1.7	3.4	1.7	13.8	-	-	-	1.7	
営業・販売	(157)	3.8	1.9	-	0.6	1.9	1.3	1.3	-	0.6	1.3	4.5	26.8	1.9	3.8	-	5.1	
接客サービス	(16)	-	-	6.3	-	-	-	-	-	-	-	-	50.0	-	6.3	-	-	
事務系専門職	(18)	-	-	-	-	-	-	-	-	5.6	-	-	50.0	-	11.1	-	-	
技術系専門職	(87)	4.6	-	-	1.1	1.1	2.3	1.1	2.3	-	4.6	4.6	24.1	1.1	5.7	-	2.3	
医療・教育関係の専門職	(17)	5.9	-	-	-	-	-	-	-	-	-	11.8	23.5	-	-	-	-	
現場管理・監督	(39)	-	-	2.6	5.1	7.7	-	2.6	-	-	5.1	-	17.9	-	7.7	-	2.6	
製造・建設の作業	(5)	20.0	-	-	-	20.0	-	-	-	-	-	-	-	-	-	-	-	
輸送・運転	(4)	-	-	-	-	-	-	25.0	-	-	-	25.0	-	25.0	-	-	-	
警備・清掃	(2)	-	-	-	-	-	-	-	-	-	-	-	50.0	-	-	-	-	
F10 役職																		
一般社員	(232)	5.6	1.3	1.3	0.9	0.4	1.7	3.4	0.9	0.4	2.2	4.3	22.0	0.9	5.2	-	2.2	
係長・主任	(142)	2.1	0.7	1.4	0.7	2.8	0.7	0.7	-	-	2.8	6.3	31.0	1.4	2.1	-	3.5	
課長クラス	(127)	4.7	0.8	-	0.8	3.9	3.9	-	-	2.4	0.8	4.7	22.0	2.4	7.9	-	6.3	
部長クラス	(59)	3.4	-	-	1.7	-	-	1.7	5.1	-	-	-	27.1	6.8	6.8	-	1.7	
その他(役員等)	(26)	3.8	-	-	-	-	-	3.8	-	-	-	-	19.2	3.8	7.7	-	3.8	
F11 勤続年数																		
1年未満	(4)	-	-	25.0	-	-	-	-	-	-	-	-	25.0	-	-	-	-	
1年～5年	(156)	8.3	0.6	-	-	1.9	1.3	3.2	0.6	0.6	1.3	3.2	21.8	1.3	4.5	-	0.6	
6年～10年	(148)	2.7	0.7	1.4	0.7	0.7	0.7	1.4	0.7	0.7	2.7	4.7	31.8	1.4	4.1	-	4.1	
11年～20年	(163)	3.1	1.2	1.2	1.8	1.2	1.8	1.2	-	1.2	1.8	6.1	23.3	1.8	3.7	-	4.3	
21年～30年	(91)	2.2	1.1	-	1.1	3.3	4.4	2.2	3.3	-	1.1	3.3	20.9	2.2	8.8	-	6.6	
31年～40年	(25)	4.0	-	-	-	4.0	-	-	-	-	-	-	24.0	12.0	16.0	-	-	
41年超	(1)	-	-	-	-	-	-	-	-	-	-	-	-	-	-	-	-	
F12 労働組合の有無																		
ある	(242)	2.9	0.8	2.1	0.8	0.8	2.1	2.5	0.8	0.4	3.3	4.5	26.9	2.9	6.2	-	3.3	
ない	(313)	4.8	1.0	-	1.0	2.6	1.6	1.0	1.0	1.0	0.6	4.5	23.0	1.6	4.5	-	3.5	
わからない	(30)	6.7	-	-	-	-	-	6.7	-	-	-	-	26.7	-	6.7	-	3.3	
F13 昨年の税込み年収																		
100万円未満	(3)	-	-	-	-	-	-	-	-	-	-	-	33.3	-	-	-	-	
100万円以上200万円未満	(14)	21.4	14.3	7.1	-	-	-	7.1	7.1	-	-	-	-	-	7.1	-	-	
200万円以上300万円未満	(72)	8.3	1.4	4.2	-	1.4	2.8	5.6	-	-	1.4	6.9	6.9	-	2.8	-	2.8	
300万円以上400万円未満	(104)	5.8	-	1.0	1.9	1.9	1.9	1.9	1.0	1.0	2.9	4.8	17.3	1.0	4.8	-	1.0	
400万円以上500万円未満	(116)	3.4	-	-	1.7	1.7	2.6	1.7	-	0.9	1.7	2.6	24.1	1.7	1.7	-	2.6	
500万円以上600万円未満	(98)	4.1	2.0	-	-	2.0	2.0	-	1.0	-	3.1	4.1	27.6	1.0	6.1	-	4.1	
600万円以上700万円未満	(60)	-	-	-	1.7	5.0	1.7	-	-	1.7	1.7	6.7	30.0	3.3	11.7	-	6.7	
700万円以上800万円未満	(46)	2.2	-	-	-	-	-	-	-	-	-	2.2	43.5	6.5	-	-	8.7	
800万円以上900万円未満	(27)	3.7	-	-	-	-	-	-	3.7	-	-	3.7	40.7	7.4	14.8	-	3.7	
900万円以上1000万円未満	(18)	-	-	-	-	-	-	-	-	-	-	5.6	27.8	-	22.2	-	-	
1000万円以上1500万円未満	(19)	-	-	-	-	-	-	10.5	5.3	-	-	5.3	42.1	-	-	-	5.3	
1500万円以上2000万円未満	(5)	-	-	-	-	-	-	-	-	-	-	-	80.0	20.0	-	-	-	
2000万円以上	(2)	-	-	-	-	-	-	-	-	-	-	-	-	-	-	-	-	
F14 賃金形態																		
時給制	(10)	-	-	-	-	-	-	10.0	-	-	-	10.0	20.0	-	-	-	-	
日給制	(2)	-	-	-	-	-	-	-	-	50.0	-	-	-	-	-	-	-	
日給月給制	(42)	-	2.4	-	2.4	2.4	7.1	7.1	-	-	-	2.4	23.8	2.4	4.8	-	2.4	
月給制	(510)	4.7	0.8	1.0	0.8	1.8	1.4	1.2	1.0	0.8	1.6	4.3	25.3	2.2	5.1	-	3.5	
その他	(23)	4.3	-	-	-	-	-	4.3	-	-	4.3	4.3	17.4	-	13.0	-	4.3	
F14 賃金形態 時給換算金額																		
700円未満	(2)	50.0	50.0	-	-	-	-	-	-	-	-	-	-	-	-	-	-	
700円代	(3)	33.3	33.3	-	-	-	-	-	-	-	-	-	-	-	-	-	-	
800円代	(8)	-	-	12.5	-	12.5	12.5	12.5	-	-	-	-	-	-	12.5	-	-	
900円代	(16)	12.5	-	-	-	-	-	6.3	-	-	-	12.5	6.3	-	-	-	-	
1000～1499円	(107)	8.4	0.9	3.7	2.8	1.9	1.9	2.8	-	0.9	2.8	3.7	14.0	1.9	2.8	-	0.9	
1500～1999円	(98)	2.0	-	-	2.0	1.0	2.0	2.0	1.0	-	3.1	5.1	22.4	1.0	5.1	-	5.1	
2000円代	(130)	1.5	0.8	-	-	0.8	3.8	-	0.8	1.5	0.8	3.1	36.9	2.3	4.6	-	5.4	
3000円代	(40)	2.5	-	-	-	2.5	-	-	2.5	-	-	7.5	25.0	5.0	15.0	-	5.0	
4000円代	(5)	-	-	-	-	-	-	-	20.0	-	-	-	20.0	-	20.0	-	-	
5000円以上	(20)	5.0	-	-	-	5.0	-	10.0	-	-	-	-	25.0	-	-	-	-	

【従業員票(マッチング)・クロス表】

Q14 B. テレワークの事業をさせている事:

	計 (n)	鳥取	島根	山口	香川	徳島	高知	愛媛	福岡	佐賀	長崎	大分	宮崎	熊本	鹿児島	沖縄	その他	
計	(598)	0.3	0.5	0.5	0.5	-	0.3	1.8	2.2	0.2	0.3	-	0.7	0.8	1.2	0.3	-	
F9 仕事・職種																		
総務・人事・経理	(181)	0.6	-	0.6	-	-	-	-	1.7	0.6	-	-	0.6	0.6	0.6	0.6	-	
一般事務・受付・秘書	(58)	-	1.7	3.4	-	-	-	1.7	-	-	-	-	1.7	1.7	1.7	-	-	
営業・販売	(157)	-	1.3	-	1.9	-	0.6	4.5	1.9	-	-	-	-	0.6	1.3	0.6	-	
接客サービス	(16)	-	-	-	-	-	6.3	-	-	-	-	-	-	-	-	-	-	
事務系専門職	(18)	-	-	-	-	-	-	-	-	-	-	-	5.6	-	-	-	-	
技術系専門職	(87)	-	-	-	-	-	-	1.1	4.6	-	-	-	-	1.1	-	-	-	
医療・教育関係の専門職	(17)	-	-	-	-	-	-	-	-	-	11.8	-	-	-	-	-	-	
現場管理・監督	(39)	-	-	-	-	-	-	2.6	2.6	-	-	-	2.6	2.6	5.1	-	-	
製造・建設の作業	(5)	-	-	-	-	-	-	20.0	-	-	-	-	-	-	-	-	-	
輸送・運転	(4)	-	-	-	-	-	-	-	-	-	-	-	-	-	-	-	-	
警備・清掃	(2)	50.0	-	-	-	-	-	-	-	-	-	-	-	-	-	-	-	
F10 役職																		
一般社員	(232)	0.4	-	0.9	-	-	-	2.2	1.3	0.4	0.4	-	0.9	1.3	1.3	-	-	
係長・主任	(142)	0.7	-	0.7	1.4	-	0.7	1.4	3.5	-	0.7	-	0.7	1.4	0.7	0.7	-	
課長クラス	(127)	-	-	-	0.8	-	0.8	2.4	0.8	-	-	-	0.8	-	-	-	-	
部長クラス	(59)	-	1.7	-	-	-	-	1.7	1.7	-	-	-	-	-	3.4	-	-	
その他(役員等)	(26)	-	7.7	-	-	-	-	-	3.8	-	-	-	-	-	3.8	3.8	-	
F11 勤続年数																		
1年未満	(4)	-	-	-	-	-	-	-	25.0	-	-	-	-	-	-	-	-	
1年～5年	(156)	0.6	0.6	1.3	-	-	-	1.9	3.2	-	0.6	-	0.6	0.6	1.9	0.6	-	
6年～10年	(148)	-	0.7	-	1.4	-	0.7	0.7	0.7	-	-	-	1.4	1.4	1.4	0.7	-	
11年～20年	(163)	-	0.6	0.6	0.6	-	0.6	3.1	2.5	-	0.6	-	-	1.2	1.2	-	-	
21年～30年	(91)	-	-	-	-	-	-	1.1	-	1.1	-	-	1.1	-	-	-	-	
31年～40年	(25)	4.0	-	-	-	-	-	4.0	-	-	-	-	-	-	-	-	-	
41年超	(1)	-	-	-	-	-	-	-	-	-	-	-	-	-	-	-	-	
F12 労働組合の有無																		
ある	(242)	0.4	-	-	-	-	0.4	1.2	1.2	-	0.4	-	0.8	0.4	-	-	-	
ない	(313)	0.3	1.0	0.6	1.0	-	0.3	2.2	2.6	0.3	-	-	0.6	1.0	2.2	0.6	-	
わからない	(30)	-	-	3.3	-	-	-	3.3	-	-	-	-	-	3.3	-	-	-	
F13 昨年の税込み年収																		
100万円未満	(3)	-	-	-	-	-	-	-	-	-	-	-	-	-	-	-	-	
100万円以上200万円未満	(14)	-	-	-	-	-	-	7.1	7.1	-	-	-	-	-	-	-	-	
200万円以上300万円未満	(72)	1.4	-	-	-	-	1.4	1.4	1.4	1.4	-	-	-	5.6	2.8	1.4	-	
300万円以上400万円未満	(104)	-	1.9	2.9	1.0	-	1.0	2.9	2.9	-	-	-	2.9	-	2.9	-	-	
400万円以上500万円未満	(116)	-	0.9	-	1.7	-	-	4.3	3.4	-	-	-	-	0.9	-	-	-	
500万円以上600万円未満	(98)	1.0	-	-	-	-	-	-	1.0	-	1.0	-	1.0	-	1.0	-	-	
600万円以上700万円未満	(60)	-	-	-	-	-	-	-	1.7	-	-	-	-	-	-	1.7	-	
700万円以上800万円未満	(46)	-	-	-	-	-	-	-	-	-	2.2	-	-	-	-	-	-	
800万円以上900万円未満	(27)	-	-	-	-	-	-	-	-	-	-	-	-	-	-	-	-	
900万円以上1000万円未満	(18)	-	-	-	-	-	-	5.6	-	-	-	-	-	-	-	-	-	
1000万円以上1500万円未満	(19)	-	-	-	-	-	-	-	-	-	-	-	-	-	-	-	-	
1500万円以上2000万円未満	(5)	-	-	-	-	-	-	-	-	-	-	-	-	-	-	-	-	
2000万円以上	(2)	-	-	-	-	-	-	-	-	-	-	-	-	-	-	-	-	
F14 賃金形態																		
時給制	(10)	-	-	-	-	-	-	-	-	-	-	-	-	-	-	-	-	
日給制	(2)	-	-	-	-	-	-	-	-	-	-	-	-	-	-	-	-	
日給月給制	(42)	-	-	-	4.8	-	-	-	4.8	-	-	-	-	-	-	-	-	
月給制	(510)	0.4	0.4	0.6	0.2	-	0.4	2.2	1.6	0.2	0.4	-	0.8	1.0	1.4	0.2	-	
その他	(23)	-	4.3	-	-	-	-	-	4.3	-	-	-	-	-	-	4.3	-	
F14 賃金形態 時給換算金額																		
700円未満	(2)	-	-	-	-	-	-	-	-	-	-	-	-	-	-	-	-	
700円代	(3)	-	-	-	-	-	-	-	-	-	-	-	-	33.3	-	-	-	
800円代	(8)	-	-	-	-	-	-	12.5	12.5	-	-	-	-	-	12.5	-	-	
900円代	(16)	-	-	-	-	-	-	-	-	-	-	-	-	6.3	-	-	-	
1000～1499円	(107)	-	-	0.9	1.9	-	1.9	4.7	0.9	0.9	-	-	1.9	0.9	2.8	0.9	-	
1500～1999円	(98)	-	1.0	-	-	-	-	1.0	2.0	-	-	-	1.0	1.0	1.0	-	-	
2000円代	(130)	-	-	-	0.8	-	-	0.8	2.3	-	1.5	-	0.8	-	0.8	-	-	
3000円代	(40)	-	-	-	-	-	-	-	-	-	-	-	-	-	-	-	-	
4000円代	(5)	-	-	-	-	-	-	-	-	-	-	-	-	-	-	-	-	
5000円以上	(20)	-	5.0	-	-	-	-	-	-	-	-	-	-	-	-	-	-	

【従業員票(マッチング)・クロス表】

Q14 Q14A・Q14Bの都道府県一致・不一致

	計 (n)	都道府 県一致	都道府 県不一致	隣接する 都道府 県	左記以外 の遠隔 都道府 県
計	(594)	76.4	23.6	12.6	10.9
F1 【企業】業種					
建設業	(59)	78.0	22.0	15.3	6.8
製造業	(156)	57.7	42.3	18.6	23.7
電気・ガス・熱供給・水道業	(2)	100.0	-	-	-
情報通信業	(36)	77.8	22.2	13.9	8.3
運輸業、郵便業	(29)	79.3	20.7	17.2	3.4
卸売業、小売業	(110)	80.9	19.1	9.1	10.0
金融業、保険業	(10)	90.0	10.0	10.0	-
不動産業、物品賃貸業	(7)	100.0	-	-	-
学術研究、専門・技術サービス業	(14)	64.3	35.7	21.4	14.3
宿泊業、飲食サービス業	(18)	94.4	5.6	5.6	-
生活関連サービス業、娯楽業	(20)	70.0	30.0	20.0	10.0
教育、学習支援業	(16)	81.3	18.8	12.5	6.3
医療・福祉	(18)	100.0	-	-	-
その他サービス業	(99)	89.9	10.1	6.1	4.0
F2 【企業】従業員数					
1～29人	(47)	87.2	12.8	12.8	-
30～99人	(118)	80.5	19.5	9.3	10.2
100～299人	(137)	71.5	28.5	13.9	14.6
300～499人	(89)	74.2	25.8	10.1	15.7
500～999人	(64)	76.6	23.4	14.1	9.4
1000人以上	(139)	75.5	24.5	15.1	9.4
F1 性別					
男性	(461)	75.9	24.1	11.9	12.1
女性	(123)	78.9	21.1	14.6	6.5
F2 年齢					
10歳代	-	-	-	-	-
20歳代	(77)	79.2	20.8	11.7	9.1
30歳代	(189)	75.1	24.9	14.3	10.6
40歳代	(207)	78.7	21.3	10.1	11.1
50歳代	(90)	73.3	26.7	14.4	12.2
60歳以上	(22)	68.2	31.8	13.6	18.2
F3 最終学歴					
中学校卒	(6)	100.0	-	-	-
高等学校卒	(126)	79.4	20.6	11.9	8.7
専修・各種学校卒	(52)	80.8	19.2	11.5	7.7
短大・高专卒	(37)	81.1	18.9	8.1	10.8
四年制大学卒	(325)	74.8	25.2	13.2	12.0
大学院以上	(34)	67.6	32.4	14.7	17.6
F4 配偶者の有無					
いる	(396)	73.7	26.3	13.1	13.1
いない	(188)	81.9	18.1	11.2	6.9
F4付問 配偶者の仕事の有無					
有職	(268)	73.5	26.5	14.6	11.9
無職	(127)	74.8	25.2	10.2	15.0
F5 同居している子供(複数回答)					
3歳未満	(71)	64.8	35.2	18.3	16.9
3歳以上、小学校就学前	(76)	73.7	26.3	18.4	7.9
小学生	(117)	80.3	19.7	15.4	4.3
中学生	(74)	77.0	23.0	6.8	16.2
中学生以下の子どもはいない	(316)	77.5	22.5	11.7	10.8
F6 介護・介助が必要な家族(複数回答)					
いる(同居している)	(37)	94.6	5.4	5.4	-
いる(別居している)	(57)	78.9	21.1	14.0	7.0
いない	(488)	74.8	25.2	12.7	12.5
F7(1)現在の健康状態					
非常に健康である	(118)	72.0	28.0	13.6	14.4
まあ健康である	(331)	77.6	22.4	11.5	10.9
やや不調である	(70)	78.6	21.4	8.6	12.9
非常に不調である	(6)	83.3	16.7	16.7	-
健康とも不調ともいえない	(59)	74.6	25.4	20.3	5.1
F7(2)健康上、就業時間などの一定の配慮					
必要である	(209)	81.3	18.7	10.0	8.6
特に必要ない	(373)	73.7	26.3	13.7	12.6
F8 就業形態					
正社員	(539)	76.6	23.4	12.2	11.1
出向社員	(10)	50.0	50.0	20.0	30.0
契約社員	(12)	91.7	8.3	-	8.3
嘱託社員	(9)	66.7	33.3	22.2	11.1
パートタイム社員	(9)	88.9	11.1	11.1	-
派遣社員	-	-	-	-	-
その他	(2)	50.0	50.0	50.0	-

	計 (n)	都道府 県一致	都道府 県不一致	隣接する 都道府 県	左記以外 の遠隔 都道府 県
計	(594)	76.4	23.6	12.6	10.9
F9 仕事・職種					
総務・人事・経理	(180)	75.0	25.0	11.1	13.9
一般事務・受付・秘書	(57)	82.5	17.5	10.5	7.0
営業・販売	(157)	72.6	27.4	12.7	14.6
接客サービス	(16)	93.8	6.3	6.3	-
事務系専門職	(18)	66.7	33.3	16.7	16.7
技術系専門職	(85)	76.5	23.5	17.6	5.9
医療・教育関係の専門職	(17)	88.2	11.8	5.9	5.9
現場管理・監督	(39)	79.5	20.5	10.3	10.3
製造・建設の作業	(5)	80.0	20.0	20.0	-
輸送・運転	(4)	100.0	-	-	-
警備・清掃	(2)	100.0	-	-	-
F10 役職					
一般社員	(230)	79.6	20.4	9.6	10.9
係長・主任	(141)	80.9	19.1	13.5	5.7
課長クラス	(126)	69.0	31.0	15.1	15.9
部長クラス	(59)	74.6	25.4	13.6	11.9
その他(役員等)	(26)	61.5	38.5	19.2	19.2
F11 勤続年数					
1年未満	(4)	100.0	-	-	-
1年～5年	(156)	77.6	22.4	10.9	11.5
6年～10年	(146)	80.8	19.2	11.6	7.5
11年～20年	(162)	75.3	24.7	14.2	10.5
21年～30年	(90)	71.1	28.9	11.1	17.8
31年～40年	(25)	68.0	32.0	20.0	12.0
41年超	(1)	100.0	-	-	-
F12 労働組合の有無					
ある	(240)	73.8	26.3	12.5	13.8
ない	(311)	77.5	22.5	12.9	9.6
わからない	(30)	83.3	16.7	10.0	6.7
F13 昨年の税込み年収					
100万円未満	(3)	100.0	-	-	-
100万円以上200万円未満	(14)	92.9	7.1	-	7.1
200万円以上300万円未満	(71)	85.9	14.1	8.5	5.6
300万円以上400万円未満	(104)	80.8	19.2	9.6	9.6
400万円以上500万円未満	(114)	83.3	16.7	7.9	8.8
500万円以上600万円未満	(98)	70.4	29.6	16.3	13.3
600万円以上700万円未満	(60)	75.0	25.0	16.7	8.3
700万円以上800万円未満	(46)	71.7	28.3	15.2	13.0
800万円以上900万円未満	(26)	61.5	38.5	19.2	19.2
900万円以上1000万円未満	(18)	72.2	27.8	11.1	16.7
1000万円以上1500万円未満	(19)	26.3	73.7	31.6	42.1
1500万円以上2000万円未満	(5)	80.0	20.0	20.0	-
2000万円以上	(2)	100.0	-	-	-
F14 賃金形態 時給換算金額					
時給制	(10)	80.0	20.0	20.0	-
日給制	(2)	50.0	50.0	-	50.0
日給月給制	(42)	78.6	21.4	2.4	19.0
月給制	(506)	77.3	22.7	12.8	9.9
その他	(23)	56.5	43.5	21.7	21.7

【従業員票(マッチング)・クロス表】

Q15 テレワークの業務内容(複数回答)

	計 (n)	業務上の 文書 作成	業務上の 連絡・ 調整	資料や 情報の 収集・ 整理	データの 入力	ソフト 計・プロ グラミング	ハード設 計、製図	編集・ 校正	営業・ 営業サ ポート	保守・ メンテナ ンス	経理・会 計事務	その他
計	(852)	48.0	65.4	41.5	19.4	4.3	0.9	8.8	20.8	9.3	3.8	16.3
F1【企業】業種												
建設業	(84)	53.6	65.5	32.1	28.6	7.1	3.6	8.3	21.4	9.5	6.0	9.5
製造業	(218)	54.1	72.5	43.6	20.2	3.7	1.4	5.5	15.1	8.7	1.4	12.8
電気・ガス・熱供給・水道業	(2)	50.0	50.0	50.0	50.0	-	-	50.0	50.0	-	50.0	-
情報通信業	(41)	70.7	63.4	48.8	17.1	31.7	-	19.5	17.1	22.0	2.4	4.9
運輸業、郵便業	(44)	31.8	61.4	34.1	9.1	4.5	-	4.5	25.0	15.9	-	29.5
卸売業、小売業	(170)	54.1	64.1	47.1	21.2	2.4	-	10.0	28.8	8.8	4.7	14.7
金融業、保険業	(11)	18.2	45.5	45.5	18.2	-	-	18.2	45.5	9.1	9.1	18.2
不動産業、物品賃貸業	(11)	18.2	81.8	27.3	9.1	-	-	-	45.5	-	9.1	-
学術研究、専門・技術サービス業	(26)	50.0	69.2	42.3	34.6	3.8	-	7.7	15.4	7.7	11.5	30.8
宿泊業、飲食サービス業	(23)	30.4	73.9	39.1	17.4	-	-	4.3	43.5	8.7	-	21.7
生活関連サービス業、娯楽業	(26)	30.8	61.5	26.9	11.5	-	-	15.4	19.2	-	3.8	34.6
教育、学習支援業	(22)	54.5	72.7	27.3	9.1	-	-	9.1	-	-	4.5	9.1
医療・福祉	(30)	40.0	70.0	23.3	16.7	-	-	10.0	3.3	-	3.3	33.3
その他サービス業	(144)	37.5	54.9	47.2	16.0	2.1	1.4	9.7	19.4	11.1	4.2	18.8
F2【企業】従業員数												
1～29人	(70)	38.6	62.9	30.0	27.1	2.9	1.4	8.6	35.7	10.0	14.3	12.9
30～99人	(167)	45.5	58.7	38.9	21.0	4.8	2.4	7.8	20.4	9.0	6.0	19.8
100～299人	(201)	44.3	64.7	36.8	15.4	5.5	1.5	9.5	25.9	9.5	2.0	14.4
300～499人	(113)	51.3	57.5	44.2	22.1	1.8	-	11.5	20.4	10.6	4.4	24.8
500～999人	(96)	39.6	61.5	44.8	17.7	7.3	-	7.3	22.9	12.5	-	14.6
1000人以上	(205)	59.0	78.5	49.3	18.5	3.4	-	8.3	10.2	6.8	1.5	12.7
F1 性別												
男性	(654)	47.4	65.1	41.6	19.6	4.9	1.2	7.8	23.4	11.5	3.5	15.0
女性	(186)	48.9	65.6	40.9	17.7	2.7	-	11.3	10.8	1.6	4.8	21.0
F2 年齢												
10歳代	-	-	-	-	-	-	-	-	-	-	-	-
20歳代	(117)	39.3	57.3	35.9	20.5	2.6	1.7	7.7	22.2	6.0	1.7	18.8
30歳代	(255)	50.2	67.1	42.0	20.8	6.3	0.8	7.8	21.2	9.4	2.7	16.1
40歳代	(288)	52.1	66.3	45.5	19.1	3.8	0.7	12.2	21.2	10.4	4.5	14.6
50歳代	(146)	43.8	67.8	41.1	15.1	4.1	0.7	5.5	14.4	10.3	6.2	19.2
60歳以上	(32)	37.5	65.6	28.1	25.0	3.1	3.1	3.1	31.3	6.3	3.1	15.6
F3 最終学歴												
中学校卒	(9)	33.3	66.7	33.3	33.3	-	-	11.1	22.2	-	-	44.4
高等学校卒	(170)	37.1	58.2	31.2	18.8	2.4	1.2	7.1	25.3	12.9	7.1	17.1
専修・各種学校卒	(74)	31.1	63.5	37.8	14.9	8.1	1.4	8.1	14.9	21.6	4.1	23.0
短大・高专卒	(58)	50.0	63.8	44.8	20.7	5.2	-	6.9	17.2	10.3	1.7	15.5
四年制大学卒	(473)	53.5	68.1	44.4	19.7	3.6	0.8	9.5	22.0	6.6	3.4	14.4
大学院以上	(50)	58.0	70.0	54.0	22.0	14.0	2.0	10.0	6.0	6.0	-	16.0
F4 配偶者の有無												
いる	(572)	51.2	67.1	43.0	19.4	4.4	1.0	8.7	20.1	8.9	3.8	15.0
いない	(268)	40.7	61.2	38.1	19.0	4.5	0.7	8.6	21.3	10.1	3.7	19.4
F4付問 配偶者の仕事の有無												
有職	(391)	51.9	66.0	40.9	17.4	4.1	1.0	7.9	17.4	9.2	4.6	15.6
無職	(179)	50.3	70.4	48.0	24.0	4.5	1.1	10.6	26.3	7.8	2.2	13.4
F5 同居している子供(複数回答)												
3歳未満	(99)	56.6	73.7	47.5	23.2	6.1	1.0	11.1	24.2	9.1	2.0	13.1
3歳以上、小学校就学前	(104)	50.0	66.3	42.3	17.3	7.7	-	6.7	20.2	10.6	1.9	14.4
小学生	(164)	49.4	61.0	42.7	16.5	4.9	0.6	6.7	18.9	9.8	3.7	15.9
中学生	(95)	50.5	63.2	43.2	18.9	3.2	1.1	10.5	21.1	12.6	3.2	11.6
中学生以下の子どもはいない	(453)	45.9	66.7	41.5	19.4	4.2	1.3	7.9	19.9	8.4	4.4	17.0
F6 介護・介助が必要な家族(複数回答)												
いる(同居している)	(51)	43.1	64.7	35.3	19.6	3.9	3.9	3.9	23.5	11.8	3.9	17.6
いる(別居している)	(81)	54.3	63.0	42.0	23.5	7.4	1.2	6.2	18.5	14.8	4.9	16.0
いない	(704)	47.4	65.8	42.2	18.9	4.1	0.7	9.4	20.7	8.4	3.6	16.2
F7(1)現在の健康状態												
非常に健康である	(180)	53.9	66.1	42.8	19.4	3.3	1.1	6.7	18.9	8.9	5.0	16.1
まあ健康である	(470)	46.2	66.6	41.5	19.6	4.3	0.6	8.7	21.1	9.1	3.6	16.0
やや不調である	(96)	44.8	56.3	41.7	19.8	7.3	2.1	14.6	24.0	11.5	3.1	17.7
非常に不調である	(8)	50.0	62.5	25.0	12.5	-	-	12.5	25.0	-	-	25.0
健康とも不調ともいえない	(86)	46.5	66.3	39.5	17.4	4.7	1.2	5.8	17.4	9.3	3.5	17.4
F7(2)健康上、就業時間などの一定の配慮												
必要である	(293)	45.7	60.8	39.6	20.8	4.1	1.0	12.3	22.5	8.5	3.1	17.7
特に必要ない	(544)	49.1	67.6	42.6	18.6	4.6	0.9	6.8	19.7	9.6	4.2	15.4
F8 就業形態												
正社員	(774)	48.4	65.6	42.6	19.0	4.7	0.9	7.9	20.3	9.7	3.5	16.3
出向社員	(13)	61.5	69.2	30.8	30.8	-	-	15.4	15.4	-	7.7	15.4
契約社員	(19)	26.3	52.6	21.1	26.3	5.3	5.3	15.8	36.8	15.8	5.3	21.1
嘱託社員	(14)	35.7	57.1	21.4	14.3	-	-	7.1	28.6	-	7.1	14.3
パートタイム社員	(12)	41.7	75.0	33.3	33.3	-	-	33.3	8.3	-	8.3	16.7
派遣社員	-	-	-	-	-	-	-	-	-	-	-	-
その他	(5)	40.0	40.0	40.0	-	-	-	20.0	20.0	-	20.0	40.0

【従業員票(マッチング)・クロス表】

Q15 テレワークの業務内容(複数回答)

	計 (n)	業務上の 文書 作成	業務上の 連絡・ 調整	資料や 情報の 収集・ 整理	データの 入力	ソフト設 計・プロ グラミン グ	ハード設 計、製図	編集・ 校正	営業・ 営業サ ポート	保守・ メンテ ナンス	経理・会 計事務	その他
計	(852)	48.0	65.4	41.5	19.4	4.3	0.9	8.8	20.8	9.3	3.8	16.3
F9 仕事・職種												
総務・人事・経理	(282)	53.9	65.2	49.3	20.2	3.5	0.4	12.1	6.0	5.0	7.8	17.4
一般事務・受付・秘書	(79)	35.4	55.7	35.4	16.5	2.5	-	12.7	15.2	3.8	1.3	25.3
営業・販売	(209)	46.4	68.9	39.7	22.0	-	-	4.8	53.6	1.9	1.9	8.1
接客サービス	(22)	22.7	54.5	36.4	13.6	-	-	4.5	27.3	4.5	-	27.3
事務系専門職	(31)	54.8	67.7	38.7	19.4	-	-	9.7	3.2	-	9.7	12.9
技術系専門職	(114)	48.2	61.4	33.3	12.3	21.9	5.3	4.4	7.9	38.6	-	14.0
医療・教育関係の専門職	(28)	39.3	71.4	28.6	21.4	-	-	14.3	7.1	-	3.6	32.1
現場管理・監督	(55)	50.9	70.9	47.3	25.5	-	1.8	7.3	18.2	16.4	-	18.2
製造・建設の作業	(10)	70.0	50.0	30.0	20.0	-	-	20.0	-	10.0	10.0	30.0
輸送・運転	(4)	-	100.0	50.0	-	-	-	-	50.0	-	-	25.0
警備・清掃	(2)	-	100.0	-	-	-	-	-	50.0	-	-	50.0
F10 役職												
一般社員	(337)	40.7	57.6	37.4	20.5	5.6	0.9	9.5	18.7	9.2	4.5	19.0
係長・主任	(198)	50.5	65.7	41.4	18.2	4.0	-	8.6	20.2	10.1	2.0	19.2
課長クラス	(174)	53.4	74.1	44.3	16.7	3.4	1.1	9.2	21.3	9.8	2.3	10.3
部長クラス	(91)	56.0	73.6	48.4	17.6	4.4	2.2	6.6	23.1	8.8	4.4	13.2
その他(役員等)	(37)	56.8	67.6	54.1	32.4	-	2.7	5.4	29.7	5.4	13.5	16.2
F11 勤続年数												
1年未満	(4)	25.0	-	-	25.0	-	-	25.0	25.0	25.0	-	25.0
1年～5年	(228)	43.9	60.5	42.5	23.7	3.5	0.9	9.6	20.2	6.6	5.3	14.0
6年～10年	(197)	48.7	69.0	34.5	17.8	4.6	2.0	8.6	27.4	10.2	3.0	20.3
11年～20年	(240)	52.5	63.8	46.7	19.6	5.0	0.8	9.6	19.6	11.3	2.9	18.3
21年～30年	(133)	47.4	71.4	42.1	15.0	4.5	-	6.0	15.0	9.0	4.5	11.3
31年～40年	(34)	41.2	70.6	44.1	11.8	5.9	-	2.9	8.8	2.9	-	14.7
41年超	(2)	50.0	100.0	-	50.0	-	-	-	100.0	50.0	50.0	-
F12 労働組合の有無												
ある	(334)	51.8	72.2	43.7	16.8	2.7	0.3	7.8	12.3	9.0	2.4	13.8
ない	(459)	46.8	61.7	40.1	21.6	5.4	1.5	9.4	27.5	9.4	5.2	16.8
わからない	(43)	30.2	51.2	39.5	16.3	7.0	-	9.3	11.6	9.3	-	32.6
F13 昨年の税込み年収												
100万円未満	(4)	50.0	50.0	50.0	25.0	-	-	25.0	-	-	25.0	-
100万円以上200万円未満	(21)	19.0	42.9	19.0	14.3	-	-	9.5	23.8	9.5	-	28.6
200万円以上300万円未満	(105)	34.3	50.5	38.1	16.2	2.9	1.0	10.5	21.0	6.7	6.7	24.8
300万円以上400万円未満	(143)	33.6	61.5	28.7	17.5	4.2	0.7	5.6	21.0	14.7	2.8	21.0
400万円以上500万円未満	(165)	43.6	61.8	41.2	20.0	4.8	1.8	8.5	26.1	9.7	3.0	15.2
500万円以上600万円未満	(135)	60.0	70.4	40.0	22.2	7.4	0.7	10.4	21.5	14.1	3.7	16.3
600万円以上700万円未満	(86)	57.0	69.8	54.7	17.4	4.7	2.3	5.8	23.3	7.0	3.5	10.5
700万円以上800万円未満	(70)	57.1	77.1	52.9	22.9	2.9	-	10.0	15.7	5.7	5.7	10.0
800万円以上900万円未満	(40)	55.0	72.5	45.0	15.0	5.0	-	5.0	7.5	2.5	-	-
900万円以上1000万円未満	(26)	53.8	76.9	46.2	15.4	3.8	-	-	15.4	3.8	-	15.4
1000万円以上1500万円未満	(28)	64.3	75.0	46.4	25.0	-	-	21.4	7.1	3.6	3.6	10.7
1500万円以上2000万円未満	(6)	83.3	83.3	100.0	-	-	-	-	33.3	-	-	16.7
2000万円以上	(2)	100.0	100.0	100.0	100.0	-	-	-	50.0	-	100.0	100.0
F14 賃金形態												
時給制	(12)	41.7	58.3	50.0	25.0	-	-	25.0	8.3	-	-	25.0
日給制	(5)	20.0	20.0	20.0	40.0	-	-	20.0	20.0	-	-	-
日給月給制	(67)	35.8	59.7	37.3	14.9	1.5	1.5	3.0	22.4	9.0	4.5	22.4
月給制	(719)	48.7	66.2	42.7	20.0	4.5	0.8	8.9	20.6	9.3	3.8	16.0
その他	(32)	56.3	71.9	31.3	9.4	3.1	3.1	9.4	18.8	15.6	6.3	12.5
F14 賃金形態 時給換算金額												
700円未満	(5)	40.0	20.0	60.0	20.0	-	-	-	20.0	40.0	-	20.0
700円代	(5)	20.0	-	20.0	20.0	-	-	-	40.0	20.0	-	20.0
800円代	(9)	22.2	66.7	22.2	11.1	-	-	-	33.3	11.1	-	33.3
900円代	(19)	47.4	63.2	47.4	15.8	5.3	-	15.8	10.5	-	10.5	15.8
1000～1499円	(158)	34.8	58.2	31.6	14.6	2.5	1.3	7.6	22.8	11.4	3.8	22.8
1500～1999円	(136)	50.0	66.9	46.3	20.6	5.9	-	7.4	20.6	8.8	5.1	18.4
2000円代	(166)	56.0	78.9	45.2	24.7	6.0	1.8	12.0	20.5	11.4	2.4	12.7
3000円代	(56)	57.1	76.8	60.7	16.1	7.1	1.8	3.6	12.5	7.1	1.8	5.4
4000円代	(6)	83.3	66.7	33.3	16.7	-	-	16.7	-	16.7	16.7	-
5000円以上	(24)	62.5	70.8	62.5	29.2	-	-	20.8	25.0	4.2	8.3	12.5

【従業員票(マッチング)・クロス表】

Q16 テレワーク中の上司・同僚への連絡方法(複数回答)

	計 (n)	情報通 信機器を 利用して 常時通 信可能	始業・終 業時間を メール等 で伝達	一時中 断する場 合にメー ル等で 伝達	まとめて 業務報 告などで 報告	その他	特に何も していな い
計	(849)	75.3	11.9	1.5	9.1	4.6	15.3
F1 【企業】業種							
建設業	(85)	74.1	8.2	-	10.6	2.4	21.2
製造業	(218)	81.2	15.1	0.9	7.3	2.3	12.8
電気・ガス・熱供給・水道業	(2)	50.0	50.0	-	100.0	-	-
情報通信業	(40)	87.5	15.0	5.0	17.5	2.5	5.0
運輸業、郵便業	(44)	63.6	11.4	-	9.1	11.4	18.2
卸売業、小売業	(171)	72.5	12.9	1.8	9.4	4.7	15.8
金融業、保険業	(11)	72.7	18.2	-	9.1	-	18.2
不動産業、物品賃貸業	(11)	72.7	9.1	18.2	-	18.2	9.1
学術研究、専門・技術サービス業	(26)	73.1	15.4	-	11.5	7.7	7.7
宿泊業、飲食サービス業	(23)	73.9	21.7	-	26.1	4.3	21.7
生活関連サービス業、娯楽業	(25)	88.0	4.0	-	4.0	4.0	4.0
教育、学習支援業	(22)	50.0	-	4.5	4.5	-	45.5
医療・福祉	(29)	65.5	3.4	3.4	6.9	13.8	17.2
その他サービス業	(142)	75.4	9.2	1.4	6.3	5.6	14.8
F2 【企業】従業員数							
1～29人	(70)	70.0	10.0	4.3	11.4	11.4	15.7
30～99人	(168)	73.8	9.5	1.2	7.1	3.6	17.3
100～299人	(199)	76.4	14.1	2.0	9.0	3.0	15.6
300～499人	(112)	74.1	9.8	0.9	10.7	6.3	16.1
500～999人	(96)	69.8	8.3	-	14.6	6.3	16.7
1000人以上	(204)	80.4	15.2	1.5	6.4	2.9	12.3
F1 性別							
男性	(655)	75.3	11.1	0.9	9.5	4.3	14.8
女性	(182)	75.3	14.8	3.8	7.1	6.0	16.5
F2 年齢							
10歳代	-	-	-	-	-	-	-
20歳代	(117)	78.6	15.4	1.7	10.3	4.3	8.5
30歳代	(256)	74.2	14.1	2.0	9.0	3.9	14.8
40歳代	(286)	76.2	10.8	1.4	8.7	4.2	17.1
50歳代	(144)	74.3	8.3	0.7	8.3	8.3	15.3
60歳以上	(32)	68.8	9.4	3.1	9.4	-	21.9
F3 最終学歴							
中学校卒	(9)	77.8	55.6	-	22.2	11.1	11.1
高等学校卒	(168)	72.0	9.5	3.0	9.5	7.1	17.9
専修・各種学校卒	(74)	73.0	9.5	1.4	6.8	4.1	14.9
短大・高専卒	(57)	61.4	8.8	-	14.0	12.3	22.8
四年制大学卒	(473)	78.2	12.9	1.3	8.7	3.2	12.7
大学院以上	(50)	78.0	12.0	2.0	6.0	2.0	20.0
F4 配偶者の有無							
いる	(570)	76.0	11.4	1.6	8.8	4.4	16.0
いない	(267)	73.8	13.1	1.5	9.4	5.2	13.5
F4付問 配偶者の仕事の有無							
有職	(387)	75.7	12.1	1.8	8.5	4.9	15.5
無職	(180)	76.1	10.0	1.1	9.4	3.3	17.2
F5 同居している子供(複数回答)							
3歳未満	(98)	73.5	17.3	5.1	10.2	3.1	16.3
3歳以上、小学校就学前	(104)	71.2	14.4	3.8	10.6	3.8	18.3
小学生	(162)	72.2	11.1	0.6	11.1	3.7	17.9
中学生	(95)	78.9	10.5	-	9.5	2.1	16.8
中学生以下の子どもはいない	(453)	75.9	12.1	1.5	8.2	5.1	13.9
F6 介護・介助が必要な家族(複数回答)							
いる(同居している)	(51)	66.7	17.6	5.9	15.7	5.9	17.6
いる(別居している)	(80)	68.8	15.0	-	11.3	5.0	21.3
いない	(702)	76.8	11.3	1.4	8.3	4.4	14.1
F7(1)現在の健康状態							
非常に健康である	(179)	76.0	11.2	1.7	5.0	5.6	16.8
まあ健康である	(469)	76.8	11.9	1.1	10.2	4.1	14.1
やや不調である	(95)	67.4	12.6	1.1	7.4	2.1	23.2
非常に不調である	(8)	75.0	12.5	-	12.5	12.5	12.5
健康とも不調ともいえない	(86)	74.4	12.8	4.7	11.6	8.1	9.3
F7(2)健康上、就業時間などの一定の配慮							
必要である	(294)	74.1	15.0	1.4	11.6	6.1	12.6
特に必要ない	(540)	75.9	10.4	1.7	7.6	3.7	16.5
F8 就業形態							
正社員	(772)	75.9	12.2	1.2	8.9	4.9	14.5
出向社員	(13)	53.8	7.7	-	15.4	-	23.1
契約社員	(18)	66.7	5.6	-	5.6	5.6	27.8
嘱託社員	(14)	78.6	7.1	7.1	7.1	-	14.3
パートタイム社員	(12)	75.0	16.7	16.7	8.3	-	25.0
派遣社員	-	-	-	-	-	-	-
その他	(5)	40.0	-	-	20.0	-	40.0

【従業員票(マッチング)・クロス表】

Q16 テレワーク中の上司・同僚への連絡方法(複数回答)

	計 (n)	情報通 信機器を 利用して 常時通 信可能	始業・終 業時間等 で伝達	一時中 断する場 合にメー ル等で 伝達	まとめて 業務報 告などで 報告	その他	特に何も していな い
計	(849)	75.3	11.9	1.5	9.1	4.6	15.3
F9 仕事・職種							
総務・人事・経理	(280)	75.4	12.1	1.4	5.4	5.0	16.4
一般事務・受付・秘書	(79)	68.4	11.4	2.5	12.7	5.1	15.2
営業・販売	(210)	81.9	13.8	1.4	10.0	2.4	11.0
接客サービス	(22)	63.6	9.1	-	9.1	4.5	31.8
事務系専門職	(30)	66.7	23.3	-	16.7	3.3	16.7
技術系専門職	(114)	76.3	10.5	1.8	11.4	3.5	12.3
医療・教育関係の専門職	(28)	57.1	3.6	-	3.6	14.3	25.0
現場管理・監督	(54)	74.1	9.3	1.9	14.8	9.3	18.5
製造・建設の作業	(10)	80.0	-	-	-	-	20.0
輸送・運転	(4)	75.0	-	-	-	-	25.0
警備・清掃	(2)	50.0	-	50.0	-	-	-
F10 役職							
一般社員	(336)	74.4	12.8	2.1	7.4	4.8	14.9
係長・主任	(197)	75.6	16.2	1.5	11.2	5.1	15.2
課長クラス	(173)	69.9	10.4	0.6	8.7	3.5	21.4
部長クラス	(92)	84.8	6.5	1.1	12.0	5.4	7.6
その他(役員等)	(36)	83.3	2.8	-	5.6	5.6	5.6
F11 勤続年数							
1年未満	(4)	100.0	25.0	-	25.0	-	-
1年～5年	(229)	77.7	15.7	2.6	7.9	3.5	14.0
6年～10年	(196)	79.1	11.2	2.0	8.7	4.1	11.7
11年～20年	(240)	68.8	10.0	1.3	9.6	5.4	20.0
21年～30年	(131)	77.9	9.2	-	10.7	5.3	13.7
31年～40年	(33)	66.7	12.1	-	6.1	9.1	18.2
41年超	(2)	100.0	-	-	-	-	-
F12 労働組合の有無							
ある	(335)	77.9	15.5	1.8	7.8	4.2	11.6
ない	(455)	73.6	9.2	1.3	10.1	4.6	18.0
わからない	(43)	72.1	14.0	2.3	7.0	7.0	14.0
F13 昨年の税込み年収							
100万円未満	(4)	100.0	25.0	25.0	25.0	-	-
100万円以上200万円未満	(21)	71.4	4.8	-	-	4.8	19.0
200万円以上300万円未満	(104)	69.2	11.5	5.8	13.5	4.8	14.4
300万円以上400万円未満	(143)	76.2	14.0	-	3.5	5.6	16.1
400万円以上500万円未満	(165)	76.4	13.3	1.2	10.9	3.6	13.9
500万円以上600万円未満	(133)	69.2	12.8	-	12.8	6.8	20.3
600万円以上700万円未満	(86)	76.7	14.0	2.3	5.8	4.7	17.4
700万円以上800万円未満	(70)	80.0	10.0	2.9	7.1	2.9	14.3
800万円以上900万円未満	(40)	80.0	10.0	-	17.5	5.0	5.0
900万円以上1000万円未満	(26)	80.8	3.8	-	3.8	7.7	11.5
1000万円以上1500万円未満	(28)	78.6	3.6	-	7.1	-	14.3
1500万円以上2000万円未満	(6)	100.0	-	-	-	-	-
2000万円以上	(2)	50.0	-	-	-	-	50.0
F14 賃金形態							
時給制	(12)	66.7	16.7	16.7	8.3	8.3	25.0
日給制	(5)	40.0	-	-	-	-	60.0
日給月給制	(67)	82.1	14.9	-	10.4	9.0	6.0
月給制	(716)	75.1	12.2	1.5	9.1	3.9	15.5
その他	(32)	78.1	-	-	6.3	9.4	12.5
F14 賃金形態 時給換算金額							
700円未満	(5)	60.0	20.0	-	20.0	-	-
700円代	(5)	60.0	-	-	40.0	20.0	-
800円代	(9)	66.7	22.2	-	-	11.1	11.1
900円代	(19)	73.7	10.5	10.5	15.8	-	21.1
1000～1499円	(157)	75.2	10.2	3.2	5.1	4.5	15.9
1500～1999円	(138)	71.0	16.7	-	11.6	1.4	19.6
2000円代	(164)	76.2	14.6	0.6	11.6	5.5	15.2
3000円代	(57)	84.2	12.3	3.5	7.0	1.8	12.3
4000円代	(6)	50.0	-	-	33.3	-	16.7
5000円以上	(24)	91.7	8.3	-	8.3	-	8.3

【従業員票(マッチング)・クロス表】

Q17 テレワーク中の出退勤管理方法

	計 (n)	職場の 管理者 による 点検	出勤簿 への押 印・記入	タイムレ コーダー への打 刻	IDカード での 記録	名札や ホワイト ボードへ の記入	電話で 連絡	メールで 連絡	ウェブカ メラで 連絡	その他	特にな い
計	(852)	7.6	15.3	6.1	3.5	3.1	12.4	6.8	-	6.8	38.4
F1【企業】業種											
建設業	(86)	5.8	18.6	3.5	-	1.2	10.5	7.0	-	7.0	46.5
製造業	(217)	9.2	12.0	2.8	6.9	2.8	7.8	7.8	-	7.4	43.3
電気・ガス・熱供給・水道業	(2)	-	50.0	-	-	-	-	50.0	-	-	-
情報通信業	(41)	2.4	26.8	2.4	-	7.3	4.9	14.6	-	17.1	24.4
運輸業、郵便業	(45)	6.7	15.6	2.2	4.4	4.4	22.2	-	-	-	44.4
卸売業、小売業	(170)	9.4	12.9	11.2	4.7	2.9	11.8	4.7	-	8.8	33.5
金融業、保険業	(11)	18.2	27.3	-	-	9.1	36.4	-	-	-	9.1
不動産業、物品賃貸業	(11)	-	-	-	-	9.1	27.3	18.2	-	9.1	36.4
学術研究、専門・技術サービス業	(26)	3.8	23.1	15.4	-	3.8	19.2	-	-	15.4	19.2
宿泊業、飲食サービス業	(23)	13.0	17.4	4.3	4.3	-	13.0	13.0	-	4.3	30.4
生活関連サービス業、娯楽業	(26)	7.7	3.8	7.7	7.7	3.8	3.8	3.8	-	-	61.5
教育、学習支援業	(22)	-	13.6	9.1	4.5	-	-	-	-	-	72.7
医療・福祉	(29)	6.9	20.7	13.8	-	6.9	20.7	6.9	-	-	24.1
その他サービス業	(143)	7.0	16.8	6.3	0.7	2.1	18.2	8.4	-	5.6	35.0
F2【企業】従業員数											
1～29人	(70)	10.0	10.0	10.0	-	4.3	20.0	5.7	-	5.7	34.3
30～99人	(169)	7.7	16.6	8.3	1.2	3.6	12.4	4.7	-	3.6	42.0
100～299人	(200)	9.0	11.5	5.0	3.5	1.5	15.5	6.0	-	7.0	41.0
300～499人	(111)	4.5	22.5	4.5	5.4	2.7	11.7	6.3	-	6.3	36.0
500～999人	(96)	7.3	14.6	3.1	4.2	5.2	14.6	5.2	-	7.3	38.5
1000人以上	(206)	7.3	16.0	6.3	5.3	2.9	6.3	10.7	-	9.7	35.4
F1 性別											
男性	(658)	7.8	16.1	5.6	3.3	2.7	12.2	5.3	-	7.6	39.4
女性	(182)	7.1	11.0	7.7	3.8	4.4	13.7	12.1	-	4.4	35.7
F2 年齢											
10歳代	-	-	-	-	-	-	-	-	-	-	-
20歳代	(116)	8.6	12.9	5.2	2.6	4.3	12.1	7.8	-	10.3	36.2
30歳代	(256)	7.8	12.9	6.6	4.7	1.6	15.6	5.5	-	9.4	35.9
40歳代	(288)	7.6	18.4	5.6	2.8	3.1	8.7	8.0	-	4.9	41.0
50歳代	(146)	8.2	11.6	6.8	4.1	4.8	10.3	6.2	-	4.8	43.2
60歳以上	(32)	-	21.9	6.3	-	3.1	34.4	6.3	-	3.1	25.0
F3 最終学歴											
中学校卒	(9)	44.4	-	-	-	11.1	11.1	-	-	-	33.3
高等学校卒	(169)	9.5	12.4	6.5	3.0	5.3	17.2	5.9	-	3.6	36.7
専修・各種学校卒	(75)	8.0	18.7	9.3	-	2.7	12.0	5.3	-	6.7	37.3
短大・高专卒	(58)	1.7	12.1	5.2	3.4	3.4	12.1	6.9	-	1.7	53.4
四年制大学卒	(472)	6.8	16.3	5.7	4.2	2.3	11.4	8.1	-	8.5	36.7
大学院以上	(51)	7.8	13.7	3.9	3.9	-	9.8	-	-	11.8	49.0
F4 配偶者の有無											
いる	(574)	7.1	14.8	6.1	3.8	2.6	10.8	7.0	-	7.3	40.4
いない	(266)	9.0	15.4	6.0	2.6	4.1	16.2	6.4	-	6.0	34.2
F4付問 配偶者の仕事の有無											
有職	(389)	7.2	12.6	6.9	4.4	2.6	11.6	7.5	-	6.4	40.9
無職	(182)	7.1	19.8	4.4	2.7	2.7	8.8	6.0	-	9.3	39.0
F5 同居している子供(複数回答)											
3歳未満	(100)	10.0	14.0	5.0	3.0	1.0	9.0	9.0	-	9.0	40.0
3歳以上、小学校就学前	(104)	7.7	15.4	8.7	2.9	1.9	9.6	8.7	-	6.7	38.5
小学生	(161)	6.8	16.8	6.8	3.1	1.9	10.6	10.6	-	5.6	37.9
中学生	(97)	10.3	17.5	2.1	5.2	1.0	17.5	7.2	-	6.2	33.0
中学生以下の子どもはいない	(452)	8.0	14.6	6.2	3.5	3.8	13.1	5.5	-	6.6	38.7
F6 介護・介助が必要な家族(複数回答)											
いる(同居している)	(51)	7.8	17.6	2.0	3.9	3.9	13.7	9.8	-	2.0	39.2
いる(別居している)	(80)	6.3	11.3	2.5	3.8	7.5	13.8	1.3	-	6.3	47.5
いない	(705)	7.9	15.3	6.8	3.4	2.6	11.9	7.2	-	7.4	37.4
F7 (1)現在の健康状態											
非常に健康である	(181)	7.2	12.2	5.5	3.9	2.8	13.3	5.5	-	9.4	40.3
まあ健康である	(468)	8.3	15.6	5.6	3.4	3.2	12.8	7.5	-	6.4	37.2
やや不調である	(97)	9.3	15.5	9.3	2.1	5.2	10.3	7.2	-	4.1	37.1
非常に不調である	(8)	-	12.5	-	12.5	-	25.0	12.5	-	-	37.5
健康とも不調ともいえない	(86)	4.7	17.4	7.0	3.5	1.2	10.5	4.7	-	8.1	43.0
F7 (2)健康上、就業時間などの一定の配慮											
必要である	(294)	11.2	12.9	6.5	2.4	3.7	14.3	5.8	-	6.8	36.4
特に必要ない	(543)	5.9	16.0	5.9	4.1	2.8	11.2	7.4	-	7.0	39.8
F8 就業形態											
正社員	(774)	8.3	15.2	5.9	3.5	3.0	11.5	7.0	-	7.0	38.6
出向社員	(13)	-	7.7	-	7.7	-	15.4	-	-	30.8	38.5
契約社員	(19)	-	10.5	21.1	-	-	26.3	5.3	-	-	36.8
嘱託社員	(14)	-	28.6	7.1	-	7.1	35.7	-	-	-	21.4
パートタイム社員	(12)	8.3	-	-	8.3	16.7	16.7	16.7	-	-	33.3
派遣社員	-	-	-	-	-	-	-	-	-	-	-
その他	(5)	-	20.0	-	-	-	20.0	-	-	-	60.0

【従業員票(マッチング)・クロス表】

Q17 テレワーク中の出退勤管理方法

	計 (n)	職場の 管理者 による 点検	出勤簿 への押 印・記入	タイムレ コーダー への 打刻	IDカード での 記録	名札や ホワイト ボードへ の記入	電話で 連絡	メールで 連絡	ウェブカ メラで 連絡	その他	特にな い
計	(852)	7.6	15.3	6.1	3.5	3.1	12.4	6.8	-	6.8	38.4
F9 仕事・職種											
総務・人事・経理	(281)	7.5	17.8	7.1	4.3	2.8	8.5	7.8	-	7.8	36.3
一般事務・受付・秘書	(79)	6.3	12.7	3.8	3.8	1.3	17.7	3.8	-	1.3	49.4
営業・販売	(209)	9.1	11.5	5.3	2.4	3.3	16.3	5.7	-	8.1	38.3
接客サービス	(23)	8.7	21.7	8.7	-	-	17.4	4.3	-	8.7	30.4
事務系専門職	(31)	6.5	6.5	3.2	6.5	3.2	16.1	9.7	-	-	48.4
技術系専門職	(115)	5.2	17.4	2.6	5.2	5.2	7.0	7.0	-	10.4	40.0
医療・教育関係の専門職	(28)	7.1	7.1	21.4	-	7.1	14.3	3.6	-	7.1	32.1
現場管理・監督	(53)	11.3	18.9	7.5	1.9	1.9	9.4	9.4	-	3.8	35.8
製造・建設の作業	(10)	-	10.0	-	-	-	30.0	-	-	-	60.0
輸送・運転	(5)	20.0	40.0	20.0	-	-	-	-	-	-	20.0
警備・清掃	(2)	-	-	-	-	-	50.0	50.0	-	-	-
F10 役職											
一般社員	(339)	8.0	12.1	7.7	2.9	3.8	14.7	7.7	-	8.3	34.8
係長・主任	(195)	10.3	15.9	6.7	2.6	1.5	12.8	7.7	-	5.1	37.4
課長クラス	(174)	3.4	19.5	3.4	6.3	3.4	11.5	5.2	-	3.4	43.7
部長クラス	(93)	7.5	16.1	4.3	1.1	3.2	6.5	6.5	-	12.9	41.9
その他(役員等)	(36)	13.9	5.6	5.6	5.6	2.8	11.1	2.8	-	5.6	47.2
F11 勤続年数											
1年未満	(4)	25.0	25.0	-	-	-	25.0	25.0	-	-	-
1年～5年	(227)	8.4	16.3	5.7	1.3	3.5	15.9	7.0	-	7.0	34.8
6年～10年	(199)	7.5	8.5	6.0	5.0	3.0	12.6	9.0	-	7.5	40.7
11年～20年	(240)	7.1	19.2	7.1	1.7	2.5	11.7	4.6	-	7.5	38.8
21年～30年	(133)	9.0	14.3	5.3	6.0	4.5	8.3	6.8	-	6.0	39.8
31年～40年	(33)	3.0	15.2	6.1	9.1	-	6.1	6.1	-	3.0	51.5
41年超	(2)	-	50.0	-	-	-	50.0	-	-	-	-
F12 労働組合の有無											
ある	(336)	6.0	17.3	6.8	4.8	1.5	12.8	6.8	-	6.5	37.5
ない	(457)	9.6	13.6	5.9	2.4	3.7	12.3	5.9	-	7.0	39.6
わからない	(43)	2.3	9.3	2.3	2.3	9.3	14.0	14.0	-	9.3	37.2
F13 昨年の税込み年収											
100万円未満	(4)	25.0	-	-	-	-	-	-	-	-	75.0
100万円以上200万円未満	(21)	14.3	23.8	4.8	-	4.8	19.0	-	-	-	33.3
200万円以上300万円未満	(104)	6.7	12.5	8.7	1.0	6.7	23.1	9.6	-	4.8	26.9
300万円以上400万円未満	(144)	6.3	15.3	6.3	2.8	3.5	16.7	6.3	-	6.9	36.1
400万円以上500万円未満	(165)	12.7	13.3	7.3	3.6	0.6	13.3	4.2	-	7.9	37.0
500万円以上600万円未満	(134)	6.7	12.7	5.2	3.0	6.0	9.0	8.2	-	3.7	45.5
600万円以上700万円未満	(86)	9.3	22.1	7.0	3.5	2.3	5.8	4.7	-	7.0	38.4
700万円以上800万円未満	(71)	5.6	9.9	2.8	1.4	1.4	7.0	9.9	-	12.7	49.3
800万円以上900万円未満	(40)	2.5	20.0	7.5	10.0	-	12.5	12.5	-	7.5	27.5
900万円以上1000万円未満	(26)	3.8	19.2	3.8	3.8	3.8	-	3.8	-	7.7	53.8
1000万円以上1500万円未満	(28)	-	25.0	-	14.3	-	3.6	7.1	-	-	50.0
1500万円以上2000万円未満	(6)	-	-	-	-	-	-	16.7	-	33.3	50.0
2000万円以上	(2)	50.0	-	-	-	-	-	-	-	-	50.0
F14 賃金形態											
時給制	(12)	8.3	-	-	8.3	8.3	8.3	16.7	-	-	50.0
日給制	(5)	-	-	-	-	-	20.0	-	-	-	80.0
日給月給制	(69)	10.1	13.0	8.7	7.2	4.3	11.6	4.3	-	7.2	33.3
月給制	(717)	7.7	15.1	6.3	3.1	3.1	12.6	7.3	-	6.8	38.2
その他	(32)	3.1	25.0	-	3.1	-	15.6	-	-	9.4	43.8
F14 賃金形態 時給換算金額											
700円未満	(4)	-	75.0	-	-	-	-	-	-	25.0	-
700円代	(5)	-	20.0	-	-	-	20.0	-	-	-	60.0
800円代	(9)	22.2	22.2	-	-	-	33.3	11.1	-	-	11.1
900円代	(19)	10.5	15.8	-	-	10.5	15.8	15.8	-	-	31.6
1000～1499円	(159)	6.9	15.1	8.2	3.1	5.0	15.7	5.0	-	6.3	34.6
1500～1999円	(137)	8.0	10.9	7.3	2.2	1.5	16.8	5.1	-	7.3	40.9
2000円代	(164)	6.7	16.5	6.1	4.9	4.3	9.1	10.4	-	7.9	34.1
3000円代	(57)	7.0	19.3	7.0	7.0	1.8	5.3	7.0	-	5.3	40.4
4000円代	(6)	-	-	-	-	-	16.7	16.7	-	-	66.7
5000円以上	(24)	-	12.5	-	16.7	4.2	8.3	8.3	-	16.7	33.3

【従業員票(マッチング)・クロス表】

Q18_1 テレワークの際に使用している物(複数回答)

	計 (n)	一般加入 電話、 ネット接 続の為 の回線	携帯電 話・PHS	タブレッ ト端末	Wi-Fi・ 無線LAN	パソコン	ファック ス	机・い す・書類 キャビ ネット など	その他	一つも ない
計	(849)	48.3	77.9	17.1	32.6	66.0	10.5	26.1	3.7	3.2
F1 【企業】業種										
建設業	(85)	47.1	81.2	18.8	25.9	65.9	11.8	27.1	3.5	3.5
製造業	(219)	54.8	74.4	13.7	38.4	75.8	11.9	30.6	2.3	0.9
電気・ガス・熱供給・水道業	(2)	-	100.0	-	-	-	-	-	-	-
情報通信業	(41)	73.2	92.7	24.4	51.2	87.8	-	36.6	-	-
運輸業、郵便業	(44)	43.2	81.8	11.4	31.8	54.5	13.6	22.7	-	2.3
卸売業、小売業	(168)	45.8	80.4	23.8	33.9	69.0	7.7	19.0	6.0	1.2
金融業、保険業	(11)	36.4	54.5	18.2	9.1	45.5	27.3	27.3	9.1	27.3
不動産業、物品賃貸業	(11)	36.4	100.0	36.4	36.4	45.5	36.4	45.5	-	-
学術研究、専門・技術サービス業	(26)	46.2	73.1	19.2	46.2	69.2	-	23.1	-	11.5
宿泊業、飲食サービス業	(23)	43.5	91.3	8.7	17.4	69.6	17.4	26.1	-	-
生活関連サービス業、娯楽業	(25)	52.0	84.0	16.0	28.0	48.0	8.0	24.0	12.0	-
教育、学習支援業	(22)	50.0	45.5	31.8	31.8	68.2	4.5	22.7	4.5	9.1
医療・福祉	(29)	27.6	72.4	-	10.3	44.8	17.2	24.1	3.4	10.3
その他サービス業	(143)	43.4	76.2	14.0	28.7	54.5	10.5	25.9	4.9	5.6
F2 【企業】従業員数										
1～29人	(69)	53.6	87.0	20.3	30.4	63.8	23.2	29.0	7.2	1.4
30～99人	(166)	44.6	80.1	16.9	27.1	59.6	13.3	22.9	4.8	5.4
100～299人	(201)	49.3	80.1	18.4	33.3	67.2	13.9	27.4	4.5	2.5
300～499人	(113)	46.0	73.5	13.3	27.4	59.3	8.8	27.4	2.7	3.5
500～999人	(96)	43.8	77.1	11.5	32.3	70.8	4.2	16.7	4.2	5.2
1000人以上	(204)	52.0	73.5	19.6	40.2	72.1	4.4	30.4	1.0	1.5
F1 性別										
男性	(656)	47.6	80.2	18.6	33.1	66.6	11.0	25.0	3.4	2.1
女性	(181)	50.3	69.1	11.0	29.8	64.1	9.4	29.8	5.0	6.6
F2 年齢										
10歳代	-	-	-	-	-	-	-	-	-	-
20歳代	(116)	35.3	75.0	14.7	24.1	60.3	8.6	24.1	2.6	5.2
30歳代	(256)	53.5	83.6	17.2	37.1	69.5	10.5	24.6	3.5	2.3
40歳代	(286)	51.7	78.3	19.2	34.3	67.5	10.5	29.7	3.8	3.1
50歳代	(145)	45.5	73.1	15.9	29.0	63.4	11.7	24.1	4.8	2.8
60歳以上	(32)	34.4	62.5	9.4	21.9	56.3	15.6	25.0	3.1	3.1
F3 最終学歴										
中学校卒	(9)	66.7	77.8	11.1	22.2	66.7	22.2	44.4	-	-
高等学校卒	(167)	40.7	75.4	12.6	20.4	52.7	13.8	22.8	6.0	6.0
専修・各種学校卒	(74)	44.6	75.7	18.9	27.0	52.7	8.1	20.3	9.5	8.1
短大・高専卒	(58)	44.8	74.1	10.3	34.5	70.7	12.1	24.1	-	1.7
四年制大学卒	(472)	49.4	80.3	19.1	36.0	71.0	9.7	26.9	2.8	1.7
大学院以上	(51)	70.6	72.5	19.6	47.1	80.4	7.8	37.3	2.0	2.0
F4 配偶者の有無										
いる	(570)	50.4	77.9	17.2	35.1	68.8	10.0	25.8	3.0	1.9
いない	(267)	43.8	77.5	16.5	26.6	60.7	12.0	27.0	5.2	5.6
F4付問 配偶者の仕事の有無										
有職	(388)	52.3	78.1	16.8	33.0	68.8	10.8	26.3	3.6	1.8
無職	(179)	46.4	77.1	18.4	40.2	68.7	8.4	24.6	1.7	2.2
F5 同居している子供(複数回答)										
3歳未満	(100)	59.0	79.0	21.0	45.0	76.0	7.0	25.0	4.0	2.0
3歳以上、小学校就学前	(103)	43.7	82.5	16.5	36.9	67.0	3.9	22.3	3.9	3.9
小学生	(161)	51.6	80.7	17.4	37.9	65.2	6.8	26.7	3.7	2.5
中学生	(95)	55.8	82.1	18.9	36.8	68.4	12.6	23.2	3.2	1.1
中学生以下の子どもはいない	(451)	46.3	77.2	16.2	29.5	65.4	12.6	27.7	3.8	3.3
F6 介護・介助が必要な家族(複数回答)										
いる(同居している)	(52)	40.4	80.8	7.7	28.8	63.5	9.6	23.1	1.9	1.9
いる(別居している)	(81)	53.1	75.3	16.0	28.4	72.8	9.9	24.7	3.7	3.7
いない	(700)	48.4	78.0	17.9	33.1	65.7	10.9	26.6	3.9	3.1
F7(1)現在の健康状態										
非常に健康である	(182)	47.8	72.0	23.6	42.3	71.4	9.9	29.1	4.4	1.6
まあ健康である	(463)	48.6	79.5	15.6	31.1	65.4	9.7	23.5	1.9	3.5
やや不調である	(97)	50.5	82.5	17.5	28.9	63.9	16.5	28.9	7.2	5.2
非常に不調である	(8)	50.0	87.5	12.5	25.0	75.0	12.5	50.0	-	-
健康とも不調ともいえない	(87)	43.7	74.7	10.3	21.8	59.8	10.3	28.7	8.0	2.3
F7(2)健康上、就業時間などの一定の配慮										
必要である	(290)	47.6	79.7	16.2	31.0	64.8	13.1	24.5	5.5	3.4
特に必要ない	(544)	48.7	76.8	17.5	33.1	67.1	9.4	27.2	2.8	2.9
F8 就業形態										
正社員	(771)	47.6	78.3	17.4	32.0	66.7	10.5	25.7	3.5	3.1
出向社員	(13)	76.9	69.2	23.1	38.5	61.5	7.7	23.1	-	-
契約社員	(19)	47.4	78.9	5.3	42.1	68.4	31.6	36.8	10.5	-
嘱託社員	(14)	35.7	64.3	-	21.4	42.9	-	28.6	-	7.1
パートタイム社員	(12)	50.0	66.7	16.7	33.3	58.3	-	25.0	-	8.3
派遣社員	-	-	-	-	-	-	-	-	-	-
その他	(5)	80.0	80.0	40.0	40.0	80.0	20.0	60.0	-	-

【従業員票(マッチング)・クロス表】

Q18_1 テレワークの際に使用している物(複数回答)

	計 (n)	一般加入 電話、 ネット接 続の為 の回線	携帯電 話・PHS	タブレッ ト端末	Wi-Fi・ 無線LAN	パソコン	ファック ス	机・い す・書類 キャビ ネット など	その他	一つも ない
計	(849)	48.3	77.9	17.1	32.6	66.0	10.5	26.1	3.7	3.2
F9 仕事・職種										
総務・人事・経理	(279)	52.3	69.9	16.1	34.8	66.7	9.7	29.7	2.9	3.6
一般事務・受付・秘書	(79)	45.6	74.7	13.9	24.1	54.4	7.6	24.1	5.1	5.1
営業・販売	(208)	41.3	92.3	25.5	37.0	63.9	13.0	18.8	3.8	1.0
接客サービス	(23)	43.5	78.3	4.3	8.7	39.1	17.4	21.7	-	4.3
事務系専門職	(30)	56.7	70.0	13.3	30.0	86.7	6.7	30.0	-	-
技術系専門職	(115)	59.1	80.9	17.4	40.0	83.5	4.3	30.4	6.1	-
医療・教育関係の専門職	(28)	35.7	57.1	10.7	14.3	53.6	14.3	21.4	7.1	17.9
現場管理・監督	(53)	45.3	81.1	7.5	22.6	64.2	20.8	30.2	1.9	3.8
製造・建設の作業	(11)	45.5	54.5	9.1	9.1	72.7	9.1	36.4	-	18.2
輸送・運転	(5)	20.0	80.0	-	40.0	-	20.0	20.0	-	-
警備・清掃	(2)	-	100.0	-	-	-	-	-	-	-
F10 役職										
一般社員	(338)	48.2	73.4	11.2	26.9	62.4	10.4	27.8	3.8	5.0
係長・主任	(197)	45.2	80.2	15.2	32.0	62.9	9.6	21.8	4.1	4.1
課長クラス	(172)	45.3	78.5	19.2	36.0	73.3	8.1	22.7	2.9	-
部長クラス	(92)	57.6	88.0	25.0	38.0	71.7	14.1	35.9	4.3	1.1
その他(役員等)	(35)	60.0	77.1	48.6	57.1	74.3	20.0	25.7	2.9	-
F11 勤続年数										
1年未満	(4)	50.0	25.0	-	50.0	75.0	-	25.0	-	-
1年～5年	(226)	48.2	78.8	14.6	30.1	64.6	10.2	27.0	4.0	4.9
6年～10年	(199)	51.3	83.4	20.1	35.7	67.8	14.1	31.7	3.5	2.5
11年～20年	(240)	47.1	77.1	17.5	34.6	63.8	9.2	22.5	3.8	2.9
21年～30年	(131)	45.8	76.3	14.5	29.0	70.2	9.9	27.5	3.1	0.8
31年～40年	(33)	48.5	54.5	15.2	21.2	63.6	3.0	9.1	6.1	6.1
41年超	(2)	50.0	50.0	100.0	50.0	100.0	100.0	50.0	-	-
F12 労働組合の有無										
ある	(335)	51.0	73.1	14.6	35.8	68.1	6.6	27.5	2.1	1.8
ない	(456)	45.6	80.9	19.3	30.5	65.1	12.9	24.6	4.6	3.9
わからない	(42)	52.4	81.0	11.9	26.2	64.3	14.3	31.0	7.1	4.8
F13 昨年の税込み年収										
100万円未満	(4)	50.0	75.0	25.0	50.0	25.0	-	-	-	-
100万円以上200万円未満	(21)	42.9	66.7	9.5	9.5	33.3	19.0	28.6	4.8	14.3
200万円以上300万円未満	(105)	44.8	76.2	13.3	22.9	50.5	15.2	34.3	5.7	6.7
300万円以上400万円未満	(141)	41.8	74.5	8.5	22.0	56.7	9.2	23.4	5.0	4.3
400万円以上500万円未満	(165)	46.1	80.6	14.5	26.7	67.3	13.3	21.2	3.0	3.0
500万円以上600万円未満	(133)	49.6	78.9	21.8	39.1	74.4	12.8	26.3	3.0	2.3
600万円以上700万円未満	(86)	39.5	81.4	10.5	38.4	67.4	3.5	19.8	4.7	-
700万円以上800万円未満	(71)	59.2	76.1	33.8	50.7	78.9	8.5	31.0	1.4	2.8
800万円以上900万円未満	(40)	45.0	82.5	20.0	37.5	80.0	12.5	32.5	5.0	-
900万円以上1000万円未満	(26)	73.1	76.9	26.9	42.3	80.8	3.8	38.5	-	-
1000万円以上1500万円未満	(28)	60.7	67.9	14.3	39.3	78.6	-	21.4	-	-
1500万円以上2000万円未満	(6)	100.0	83.3	33.3	50.0	83.3	-	16.7	-	-
2000万円以上	(2)	100.0	100.0	100.0	100.0	100.0	50.0	100.0	50.0	-
F14 賃金形態										
時給制	(13)	61.5	76.9	23.1	30.8	53.8	-	23.1	-	7.7
日給制	(5)	20.0	20.0	20.0	20.0	60.0	20.0	20.0	20.0	-
日給月給制	(69)	58.0	81.2	8.7	30.4	66.7	14.5	24.6	2.9	2.9
月給制	(713)	47.5	78.0	18.0	32.4	66.3	10.5	26.1	3.5	3.2
その他	(32)	40.6	78.1	12.5	37.5	68.8	6.3	28.1	6.3	-
F14 賃金形態 時給換算金額										
700円未満	(4)	25.0	75.0	25.0	-	25.0	25.0	25.0	25.0	-
700円代	(5)	20.0	80.0	20.0	20.0	40.0	-	20.0	-	20.0
800円代	(10)	40.0	70.0	10.0	-	40.0	30.0	60.0	-	20.0
900円代	(19)	52.6	68.4	5.3	21.1	57.9	21.1	26.3	-	5.3
1000～1499円	(159)	40.9	77.4	11.3	20.1	51.6	9.4	24.5	4.4	5.7
1500～1999円	(135)	50.4	74.8	12.6	26.7	75.6	14.8	25.9	1.5	2.2
2000円代	(166)	56.0	81.3	21.7	45.8	77.7	10.2	27.7	3.6	2.4
3000円代	(57)	54.4	73.7	26.3	47.4	80.7	7.0	38.6	1.8	1.8
4000円代	(6)	66.7	50.0	-	33.3	100.0	-	16.7	-	-
5000円以上	(24)	50.0	87.5	20.8	41.7	58.3	8.3	16.7	4.2	4.2

【従業員票(マッチング)・クロス表】

Q18 2 会社から貸与もしくは費用負担のある物(複数回答)

	計 (n)	一般加入 電話、 ネット接 続の為 の回線	携帯電 話・PHS	タブレッ ト端末	Wi-Fi・ 無線LAN	パソコン	ファック ス	机・い す・書類 キャビ ネット など	その他
計	(588)	34.7	70.2	15.1	26.5	61.4	10.7	17.9	3.9
F1 【企業】業種									
建設業	(62)	30.6	75.8	19.4	24.2	56.5	9.7	17.7	1.6
製造業	(181)	40.9	66.9	12.7	32.6	71.3	11.6	22.7	2.8
電気・ガス・熱供給・水道業	-	-	-	-	-	-	-	-	-
情報通信業	(33)	30.3	60.6	18.2	33.3	81.8	-	9.1	-
運輸業、郵便業	(29)	24.1	89.7	-	6.9	37.9	10.3	13.8	-
卸売業、小売業	(126)	33.3	72.2	21.4	27.0	62.7	7.9	11.1	6.3
金融業、保険業	(3)	66.7	-	-	-	33.3	33.3	33.3	33.3
不動産業、物品賃貸業	(5)	40.0	100.0	40.0	20.0	60.0	20.0	20.0	-
学術研究、専門・技術サービス業	(17)	11.8	82.4	5.9	29.4	70.6	-	5.9	-
宿泊業、飲食サービス業	(15)	40.0	60.0	6.7	20.0	66.7	26.7	26.7	-
生活関連サービス業、娯楽業	(11)	36.4	72.7	9.1	27.3	63.6	9.1	18.2	9.1
教育、学習支援業	(4)	-	-	100.0	-	25.0	-	-	-
医療・福祉	(14)	28.6	85.7	-	7.1	42.9	21.4	21.4	7.1
その他サービス業	(88)	36.4	68.2	13.6	25.0	45.5	14.8	22.7	6.8
F2 【企業】従業員数									
1～29人	(42)	28.6	69.0	16.7	21.4	42.9	19.0	16.7	11.9
30～99人	(106)	29.2	78.3	14.2	15.1	53.8	14.2	16.0	6.6
100～299人	(142)	39.4	76.8	17.6	33.1	59.2	14.8	21.1	2.8
300～499人	(78)	39.7	60.3	11.5	26.9	61.5	10.3	24.4	1.3
500～999人	(65)	29.2	66.2	13.8	32.3	69.2	4.6	12.3	6.2
1000人以上	(155)	35.5	65.8	15.5	27.1	70.3	5.2	15.5	1.3
F1 性別									
男性	(474)	34.8	71.7	15.4	25.9	61.2	11.2	18.1	3.6
女性	(108)	33.3	64.8	13.0	28.7	64.8	9.3	16.7	5.6
F2 年齢									
10歳代	-	-	-	-	-	-	-	-	-
20歳代	(81)	33.3	58.0	13.6	25.9	64.2	11.1	23.5	2.5
30歳代	(182)	41.8	73.1	14.3	28.6	65.9	10.4	20.9	4.4
40歳代	(208)	31.3	72.1	18.8	24.0	61.1	11.5	17.3	3.4
50歳代	(93)	30.1	73.1	10.8	26.9	53.8	9.7	11.8	5.4
60歳以上	(17)	29.4	70.6	5.9	29.4	58.8	11.8	5.9	5.9
F3 最終学歴									
中学校卒	(4)	50.0	25.0	25.0	25.0	50.0	25.0	25.0	-
高等学校卒	(105)	34.3	79.0	12.4	21.0	53.3	13.3	20.0	6.7
専修・各種学校卒	(50)	30.0	68.0	12.0	16.0	46.0	8.0	16.0	14.0
短大・高専卒	(39)	33.3	59.0	7.7	33.3	69.2	10.3	17.9	-
四年制大学卒	(347)	34.0	70.6	16.7	28.2	64.6	10.1	17.3	2.3
大学院以上	(34)	47.1	67.6	17.6	32.4	76.5	11.8	17.6	2.9
F4 配偶者の有無									
いる	(405)	33.1	72.6	15.1	26.9	64.2	9.6	15.1	3.7
いない	(177)	38.4	65.5	14.7	25.4	57.1	13.6	24.9	4.5
F4付問 配偶者の仕事の有無									
有職	(265)	32.8	72.8	15.5	24.9	65.3	11.3	15.5	4.9
無職	(139)	33.8	71.9	14.4	30.9	61.9	6.5	14.4	1.4
F5 同居している子供(複数回答)									
3歳未満	(79)	38.0	69.6	16.5	26.6	69.6	6.3	13.9	5.1
3歳以上、小学校就学前	(77)	19.5	77.9	10.4	26.0	59.7	3.9	10.4	5.2
小学生	(117)	24.8	72.6	17.1	29.9	59.8	6.8	11.1	2.6
中学生	(68)	32.4	79.4	22.1	26.5	66.2	11.8	16.2	2.9
中学生以下の子どもはいない	(303)	38.0	68.6	12.5	25.7	62.0	12.9	22.1	4.3
F6 介護・介助が必要な家族(複数回答)									
いる(同居している)	(32)	31.3	68.8	9.4	21.9	68.8	12.5	25.0	-
いる(別居している)	(52)	30.8	65.4	13.5	21.2	57.7	7.7	7.7	5.8
いない	(496)	35.5	71.0	15.5	27.4	62.3	11.1	18.8	4.0
F7(1)現在の健康状態									
非常に健康である	(121)	36.4	66.9	19.0	38.0	65.3	9.9	23.1	5.0
まあ健康である	(328)	33.8	70.7	14.6	23.5	64.3	10.4	16.2	1.8
やや不調である	(64)	37.5	75.0	18.8	28.1	51.6	15.6	17.2	6.3
非常に不調である	(4)	25.0	50.0	-	25.0	50.0	-	25.0	-
健康とも不調ともいえない	(66)	33.3	72.7	6.1	18.2	54.5	10.6	18.2	10.6
F7(2)健康上、就業時間などの一定の配慮									
必要である	(205)	37.6	72.2	15.1	26.3	63.9	13.7	18.0	6.3
特に必要ない	(375)	33.1	69.6	14.9	26.4	61.1	9.3	18.1	2.7
F8 就業形態									
正社員	(549)	34.2	70.9	15.3	26.4	61.7	10.6	18.4	3.6
出向社員	(11)	63.6	63.6	18.2	36.4	54.5	9.1	18.2	-
契約社員	(11)	36.4	63.6	-	18.2	72.7	36.4	18.2	9.1
嘱託社員	(4)	-	100.0	-	25.0	25.0	-	-	-
パートタイム社員	(3)	66.7	33.3	-	66.7	100.0	-	-	-
派遣社員	-	-	-	-	-	-	-	-	-
その他	(3)	-	100.0	33.3	-	66.7	-	-	-

【従業員票(マッチング)・クロス表】

Q18 2 会社から貸与もしくは費用負担のある物(複数回答)

	計 (n)	一般加入 電話、 ネット接 続の為 の回線	携帯電 話・PHS	タブレッ ト端末	Wi-Fi・ 無線LAN	パソコン	ファック ス	机・い す・書類 キャビ ネット など	その他
計	(588)	34.7	70.2	15.1	26.5	61.4	10.7	17.9	3.9
F9 仕事・職種									
総務・人事・経理	(183)	36.6	60.7	15.3	29.0	66.7	10.4	22.4	3.3
一般事務・受付・秘書	(45)	44.4	57.8	13.3	22.2	53.3	8.9	24.4	6.7
営業・販売	(171)	32.2	88.3	18.7	31.6	57.9	11.1	11.1	3.5
接客サービス	(16)	43.8	68.8	6.3	12.5	43.8	18.8	25.0	-
事務系専門職	(19)	21.1	63.2	5.3	21.1	73.7	10.5	10.5	-
技術系専門職	(85)	29.4	64.7	15.3	27.1	69.4	3.5	12.9	5.9
医療・教育関係の専門職	(11)	36.4	63.6	27.3	9.1	54.5	27.3	18.2	9.1
現場管理・監督	(39)	41.0	71.8	7.7	15.4	56.4	20.5	28.2	2.6
製造・建設の作業	(5)	40.0	60.0	-	-	80.0	-	40.0	-
輸送・運転	(3)	33.3	100.0	-	-	-	33.3	33.3	-
警備・清掃	(1)	-	100.0	-	-	-	-	-	-
F10 役職									
一般社員	(219)	37.0	59.4	11.9	23.3	63.0	11.4	21.9	4.1
係長・主任	(131)	33.6	78.6	13.7	26.7	58.0	10.7	17.6	5.3
課長クラス	(136)	30.1	73.5	16.2	27.9	64.7	8.1	11.0	2.2
部長クラス	(70)	34.3	82.9	18.6	28.6	57.1	12.9	18.6	4.3
その他(役員等)	(26)	46.2	73.1	30.8	38.5	73.1	15.4	23.1	3.8
F11 勤続年数									
1年未満	(4)	25.0	25.0	-	50.0	75.0	-	25.0	-
1年～5年	(152)	34.9	71.1	11.2	21.7	60.5	9.9	18.4	4.6
6年～10年	(132)	37.9	72.0	18.9	30.3	63.6	15.9	25.8	3.8
11年～20年	(168)	33.3	73.2	16.1	27.4	58.3	9.5	13.7	4.2
21年～30年	(99)	29.3	66.7	15.2	27.3	66.7	10.1	18.2	2.0
31年～40年	(26)	46.2	61.5	7.7	19.2	61.5	3.8	3.8	7.7
41年超	-	-	-	-	-	-	-	-	-
F12 労働組合の有無									
ある	(251)	36.3	65.3	12.4	27.9	64.5	7.2	18.7	2.4
ない	(306)	32.0	75.5	17.3	25.5	58.8	13.1	16.0	4.9
わからない	(23)	47.8	60.9	13.0	21.7	78.3	21.7	34.8	8.7
F13 昨年の税込み年収									
100万円未満	(1)	100.0	-	-	100.0	100.0	-	-	-
100万円以上200万円未満	(9)	33.3	44.4	-	22.2	44.4	33.3	33.3	11.1
200万円以上300万円未満	(59)	35.6	64.4	16.9	20.3	45.8	18.6	30.5	6.8
300万円以上400万円未満	(101)	39.6	61.4	8.9	17.8	52.5	9.9	18.8	4.0
400万円以上500万円未満	(100)	38.0	78.0	14.0	26.0	65.0	13.0	21.0	4.0
500万円以上600万円未満	(100)	27.0	67.0	16.0	31.0	67.0	13.0	14.0	4.0
600万円以上700万円未満	(68)	22.1	83.8	10.3	26.5	57.4	2.9	4.4	4.4
700万円以上800万円未満	(56)	32.1	69.6	28.6	33.9	67.9	8.9	16.1	1.8
800万円以上900万円未満	(30)	33.3	76.7	10.0	20.0	76.7	10.0	20.0	3.3
900万円以上1000万円未満	(19)	52.6	68.4	31.6	36.8	73.7	5.3	21.1	-
1000万円以上1500万円未満	(22)	36.4	68.2	4.5	27.3	77.3	-	18.2	-
1500万円以上2000万円未満	(6)	66.7	83.3	33.3	50.0	83.3	-	-	-
2000万円以上	(2)	100.0	100.0	100.0	100.0	100.0	50.0	100.0	50.0
F14 賃金形態									
時給制	(3)	66.7	33.3	33.3	33.3	66.7	-	-	-
日給制	(2)	50.0	-	-	50.0	100.0	50.0	50.0	50.0
日給月給制	(54)	48.1	79.6	5.6	25.9	64.8	11.1	25.9	1.9
月給制	(495)	33.3	70.5	16.2	26.3	61.2	10.9	16.8	3.6
その他	(25)	24.0	68.0	12.0	28.0	68.0	4.0	20.0	8.0
F14 賃金形態 時給換算金額									
700円未満	(3)	33.3	66.7	-	-	33.3	33.3	33.3	33.3
700円代	(3)	33.3	100.0	33.3	-	33.3	-	33.3	-
800円代	(4)	50.0	50.0	-	-	50.0	50.0	75.0	-
900円代	(10)	40.0	40.0	10.0	20.0	60.0	20.0	20.0	-
1000～1499円	(96)	40.6	61.5	12.5	17.7	50.0	11.5	25.0	5.2
1500～1999円	(98)	38.8	65.3	12.2	22.4	69.4	14.3	20.4	1.0
2000円代	(131)	29.0	77.1	16.8	30.5	68.7	9.2	11.5	3.8
3000円代	(42)	35.7	71.4	14.3	45.2	73.8	9.5	23.8	-
4000円代	(3)	33.3	66.7	-	33.3	100.0	-	-	-
5000円以上	(17)	29.4	82.4	17.6	35.3	64.7	5.9	5.9	5.9

【従業員票(マッチング)・クロス表】

Q19 テレワークの際の時間帯(複数回答【2つまで】)

	計 (n)	朝5時から12時 まで	12時から16時 まで	16時から20時 まで	20時から22時 まで	22時から24時 まで	24時から朝3時 まで	朝3時から朝5時 まで
計	(831)	41.0	52.9	30.3	21.2	12.0	3.2	1.0
F1【企業】業種								
建設業	(80)	35.0	55.0	40.0	17.5	8.8	-	-
製造業	(213)	43.2	58.7	26.3	19.7	11.3	1.4	0.5
電気・ガス・熱供給・水道業	(2)	-	-	100.0	50.0	-	-	-
情報通信業	(41)	46.3	53.7	17.1	17.1	22.0	12.2	4.9
運輸業、郵便業	(44)	38.6	38.6	27.3	29.5	9.1	9.1	4.5
卸売業、小売業	(169)	42.0	55.0	26.6	27.2	9.5	1.2	-
金融業、保険業	(11)	54.5	81.8	27.3	9.1	18.2	-	-
不動産業、物品賃貸業	(10)	30.0	70.0	60.0	-	10.0	-	-
学術研究、専門・技術サービス業	(24)	41.7	50.0	45.8	25.0	12.5	-	-
宿泊業、飲食サービス業	(23)	21.7	60.9	52.2	13.0	8.7	4.3	-
生活関連サービス業、娯楽業	(24)	33.3	50.0	37.5	25.0	8.3	-	4.2
教育、学習支援業	(22)	36.4	31.8	31.8	31.8	13.6	13.6	4.5
医療・福祉	(29)	31.0	34.5	37.9	17.2	17.2	-	-
その他サービス業	(139)	46.8	48.9	28.1	18.0	15.8	6.5	0.7
F2【企業】従業員数								
1～29人	(67)	31.3	53.7	37.3	14.9	13.4	7.5	1.5
30～99人	(160)	36.9	46.3	33.8	21.9	14.4	1.9	0.6
100～299人	(195)	39.0	52.8	30.3	24.6	10.3	2.6	1.5
300～499人	(111)	45.9	54.1	34.2	19.8	12.6	2.7	-
500～999人	(96)	41.7	56.3	21.9	14.6	12.5	5.2	1.0
1000人以上	(202)	46.5	55.9	27.2	23.3	10.9	3.0	1.0
F1 性別								
男性	(642)	41.9	52.5	31.0	21.5	11.5	3.7	0.9
女性	(177)	39.0	55.4	26.6	19.8	13.0	1.7	1.1
F2 年齢								
10歳代	-	-	-	-	-	-	-	-
20歳代	(115)	47.8	66.1	23.5	13.9	7.0	0.9	-
30歳代	(251)	42.6	53.0	28.7	20.7	13.1	3.6	1.6
40歳代	(281)	39.5	50.5	30.6	23.8	14.2	4.6	0.7
50歳代	(140)	40.0	47.9	32.1	25.0	10.7	2.9	1.4
60歳以上	(30)	33.3	53.3	53.3	10.0	-	-	-
F3 最終学歴								
中学校卒	(8)	37.5	75.0	37.5	12.5	-	-	-
高等学校卒	(162)	35.8	53.7	34.6	21.6	6.2	3.7	2.5
専修・各種学校卒	(73)	45.2	49.3	34.2	11.0	13.7	5.5	1.4
短大・高専卒	(55)	38.2	43.6	34.5	29.1	14.5	-	1.8
四年制大学卒	(465)	42.8	55.5	27.1	21.5	12.0	3.0	0.4
大学院以上	(50)	42.0	44.0	28.0	26.0	24.0	6.0	-
F4 配偶者の有無								
いる	(560)	41.1	49.6	31.8	23.2	13.4	2.9	1.1
いない	(259)	41.7	60.6	26.3	16.6	8.5	4.2	0.8
F4付問 配偶者の仕事の有無								
有職	(379)	38.5	50.4	31.7	22.4	13.2	2.9	1.1
無職	(178)	45.5	47.2	32.6	25.3	14.0	2.8	1.1
F5 同居している子供(複数回答)								
3歳未満	(100)	43.0	52.0	28.0	24.0	16.0	3.0	1.0
3歳以上、小学校就学前	(103)	40.8	48.5	32.0	21.4	14.6	4.9	1.0
小学生	(157)	41.4	45.2	29.9	26.8	15.3	3.2	0.6
中学生	(93)	35.5	47.3	41.9	21.5	17.2	2.2	-
中学生以下の子どもはいない	(442)	40.7	56.6	29.2	19.5	9.5	3.2	1.4
F6 介護・介助が必要な家族(複数回答)								
いる(同居している)	(52)	50.0	53.8	36.5	15.4	7.7	1.9	1.9
いる(別居している)	(79)	46.8	50.6	27.8	13.9	21.5	6.3	-
いない	(687)	39.9	53.3	29.8	22.4	11.1	3.1	1.0
F7(1)現在の健康状態								
非常に健康である	(175)	38.9	53.1	20.6	24.6	13.1	2.9	2.3
まあ健康である	(460)	41.5	52.8	32.0	21.5	12.2	2.4	0.4
やや不調である	(92)	38.0	44.6	35.9	21.7	10.9	6.5	-
非常に不調である	(8)	62.5	50.0	25.0	12.5	12.5	12.5	-
健康とも不調ともいえない	(84)	47.6	65.5	33.3	10.7	7.1	4.8	2.4
F7(2)健康上、就業時間などの一定の配慮								
必要である	(286)	43.4	52.4	27.6	22.0	10.8	5.2	1.0
特に必要ない	(532)	40.2	53.6	31.4	20.5	12.4	2.3	0.9
F8 就業形態								
正社員	(758)	41.6	53.6	29.0	21.1	11.9	3.2	1.1
出向社員	(12)	33.3	66.7	50.0	16.7	-	-	-
契約社員	(18)	33.3	33.3	27.8	33.3	16.7	11.1	-
嘱託社員	(12)	41.7	41.7	66.7	16.7	-	-	-
パートタイム社員	(11)	45.5	63.6	36.4	18.2	18.2	-	-
派遣社員	-	-	-	-	-	-	-	-
その他	(5)	60.0	20.0	20.0	20.0	40.0	20.0	-

【従業員票(マッチング)・クロス表】

Q19 テレワークの際の時間帯(複数回答【2つまで】)

	計 (n)	朝5時から12時 まで	12時から16時 まで	16時から20時 まで	20時から22時 まで	22時から24時 まで	24時から朝3時 まで	朝3時から朝5時 まで
計	(831)	41.0	52.9	30.3	21.2	12.0	3.2	1.0
F9 仕事・職種								
総務・人事・経理	(274)	44.9	53.6	25.9	20.8	12.8	2.9	0.4
一般事務・受付・秘書	(77)	42.9	51.9	35.1	18.2	7.8	1.3	-
営業・販売	(205)	45.9	60.5	29.3	18.5	10.7	1.0	0.5
接客サービス	(23)	17.4	56.5	47.8	17.4	4.3	4.3	-
事務系専門職	(29)	31.0	44.8	20.7	41.4	13.8	3.4	-
技術系専門職	(112)	38.4	54.5	27.7	22.3	15.2	8.0	3.6
医療・教育関係の専門職	(28)	21.4	32.1	35.7	32.1	17.9	3.6	3.6
現場管理・監督	(52)	38.5	38.5	40.4	23.1	11.5	5.8	1.9
製造・建設の作業	(9)	22.2	33.3	44.4	11.1	11.1	11.1	-
輸送・運転	(5)	40.0	60.0	60.0	-	-	-	-
警備・清掃	(2)	50.0	-	100.0	-	-	-	-
F10 役職								
一般社員	(327)	43.4	56.9	26.9	17.1	9.5	3.7	1.5
係長・主任	(195)	35.9	51.8	30.8	21.0	16.4	3.6	-
課長クラス	(169)	43.8	50.9	33.1	24.9	10.1	4.1	1.8
部長クラス	(92)	43.5	44.6	30.4	29.3	15.2	1.1	-
その他(役員等)	(33)	39.4	57.6	33.3	21.2	9.1	-	-
F11 勤続年数								
1年未満	(4)	25.0	75.0	50.0	-	-	25.0	-
1年～5年	(219)	37.9	59.8	31.5	18.7	9.6	2.3	0.5
6年～10年	(194)	44.3	50.0	25.3	19.1	16.5	3.6	0.5
11年～20年	(235)	39.6	52.8	30.2	23.4	14.0	4.3	1.7
21年～30年	(131)	46.6	49.6	31.3	24.4	6.1	3.1	1.5
31年～40年	(32)	43.8	40.6	31.3	25.0	9.4	-	-
41年超	(2)	-	50.0	100.0	-	-	-	-
F12 労働組合の有無								
ある	(331)	43.8	54.7	28.4	23.6	10.0	3.3	0.6
ない	(445)	39.3	51.5	30.8	19.6	13.9	3.1	1.3
わからない	(39)	41.0	56.4	35.9	20.5	5.1	5.1	-
F13 昨年の税込み年収								
100万円未満	(4)	25.0	100.0	75.0	-	-	-	-
100万円以上200万円未満	(19)	36.8	73.7	31.6	15.8	-	-	-
200万円以上300万円未満	(101)	42.6	52.5	27.7	17.8	7.9	3.0	-
300万円以上400万円未満	(141)	44.7	60.3	26.2	16.3	7.8	3.5	2.8
400万円以上500万円未満	(160)	43.8	55.0	27.5	20.6	10.0	2.5	1.3
500万円以上600万円未満	(132)	37.9	48.5	33.3	22.0	15.2	5.3	0.8
600万円以上700万円未満	(84)	34.5	48.8	38.1	17.9	17.9	4.8	-
700万円以上800万円未満	(71)	32.4	40.8	33.8	40.8	16.9	4.2	-
800万円以上900万円未満	(40)	40.0	47.5	17.5	25.0	17.5	-	2.5
900万円以上1000万円未満	(25)	60.0	48.0	28.0	24.0	12.0	-	-
1000万円以上1500万円未満	(26)	53.8	73.1	23.1	15.4	3.8	3.8	-
1500万円以上2000万円未満	(6)	66.7	16.7	33.3	16.7	50.0	-	-
2000万円以上	(2)	-	100.0	100.0	-	-	-	-
F14 賃金形態								
時給制	(12)	41.7	50.0	50.0	16.7	8.3	-	-
日給制	(5)	20.0	60.0	20.0	40.0	-	-	-
日給月給制	(67)	29.9	56.7	25.4	14.9	7.5	4.5	3.0
月給制	(700)	42.6	53.3	30.4	21.4	12.3	2.6	0.9
その他	(31)	35.5	41.9	29.0	29.0	12.9	16.1	-
F14 賃金形態 時給換算金額								
700円未満	(3)	33.3	66.7	33.3	-	-	-	-
700円代	(5)	40.0	40.0	40.0	20.0	-	-	-
800円代	(9)	33.3	66.7	33.3	22.2	-	-	-
900円代	(18)	27.8	50.0	33.3	33.3	5.6	-	-
1000～1499円	(156)	51.3	61.5	23.1	14.7	9.0	2.6	1.9
1500～1999円	(137)	39.4	57.7	28.5	22.6	7.3	3.6	1.5
2000円代	(164)	43.3	51.2	33.5	22.6	15.9	3.7	0.6
3000円代	(56)	39.3	51.8	33.9	23.2	14.3	-	-
4000円代	(6)	33.3	50.0	-	50.0	-	16.7	-
5000円以上	(23)	47.8	69.6	17.4	26.1	8.7	-	-

【従業員票(マッチング)・クロス表】

Q19 付問1 深夜に仕事をする理由(複数回答)

	計 (n)	海外対 応を要す る業務を 実施する ため	所定労 働時間 が深夜 であるた め	深夜に 実施せ ざるを得 ない業務 のため	集中して 作業が 出来るた め	深夜にし か時間 がとれな いため	その他
計	(116)	3.4	1.7	26.7	40.5	12.1	31.0
F1 【企業】業種							
建設業	(7)	-	-	14.3	57.1	28.6	14.3
製造業	(25)	4.0	4.0	28.0	28.0	4.0	44.0
電気・ガス・熱供給・水道業	-	-	-	-	-	-	-
情報通信業	(12)	16.7	-	33.3	25.0	16.7	33.3
運輸業、郵便業	(8)	12.5	12.5	50.0	25.0	-	37.5
卸売業、小売業	(18)	-	-	27.8	44.4	11.1	27.8
金融業、保険業	(2)	-	-	-	50.0	-	50.0
不動産業、物品賃貸業	(1)	-	-	-	-	-	100.0
学術研究、専門・技術サービス業	(3)	-	-	-	66.7	-	66.7
宿泊業、飲食サービス業	(3)	-	-	33.3	66.7	33.3	-
生活関連サービス業、娯楽業	(1)	-	-	-	-	-	100.0
教育、学習支援業	(6)	-	-	16.7	-	50.0	33.3
医療・福祉	(5)	-	-	-	80.0	20.0	20.0
その他サービス業	(25)	-	-	32.0	56.0	8.0	16.0
F2 【企業】従業員数							
1～29人	(12)	-	-	41.7	50.0	8.3	8.3
30～99人	(24)	-	-	20.8	37.5	4.2	45.8
100～299人	(25)	4.0	4.0	32.0	44.0	12.0	32.0
300～499人	(16)	-	-	37.5	50.0	12.5	12.5
500～999人	(13)	-	7.7	23.1	30.8	15.4	38.5
1000人以上	(26)	11.5	-	15.4	34.6	19.2	34.6
F1 性別							
男性	(89)	3.4	2.2	33.7	39.3	7.9	29.2
女性	(24)	4.2	-	-	41.7	29.2	33.3
F2 年齢							
10歳代	-	-	-	-	-	-	-
20歳代	(7)	-	-	14.3	57.1	-	28.6
30歳代	(42)	9.5	2.4	33.3	35.7	14.3	23.8
40歳代	(45)	-	2.2	28.9	42.2	11.1	31.1
50歳代	(18)	-	-	11.1	33.3	16.7	38.9
60歳以上	-	-	-	-	-	-	-
F3 最終学歴							
中学校卒	-	-	-	-	-	-	-
高等学校卒	(16)	-	6.3	56.3	25.0	12.5	25.0
専修・各種学校卒	(13)	-	-	38.5	38.5	7.7	15.4
短大・高専卒	(7)	-	-	14.3	57.1	28.6	14.3
四年制大学卒	(63)	4.8	-	20.6	41.3	12.7	31.7
大学院以上	(13)	7.7	7.7	15.4	38.5	7.7	46.2
F4 配偶者の有無							
いる	(86)	4.7	1.2	24.4	40.7	14.0	30.2
いない	(27)	-	3.7	33.3	37.0	7.4	29.6
F4付問 配偶者の仕事の有無							
有職	(58)	1.7	-	24.1	34.5	17.2	32.8
無職	(28)	10.7	3.6	25.0	53.6	7.1	25.0
F5 同居している子供(複数回答)							
3歳未満	(18)	11.1	5.6	22.2	44.4	16.7	22.2
3歳以上、小学校就学前	(19)	5.3	5.3	21.1	42.1	26.3	26.3
小学生	(27)	-	-	25.9	51.9	14.8	25.9
中学生	(16)	-	-	31.3	43.8	12.5	31.3
中学生以下の子どもはいない	(50)	4.0	2.0	28.0	40.0	6.0	30.0
F6 介護・介助が必要な家族(複数回答)							
いる(同居している)	(4)	-	-	-	25.0	25.0	50.0
いる(別居している)	(19)	-	-	36.8	36.8	21.1	15.8
いない	(90)	4.4	2.2	25.6	41.1	10.0	32.2
F7(1)現在の健康状態							
非常に健康である	(28)	3.6	3.6	21.4	42.9	17.9	32.1
まあ健康である	(62)	4.8	1.6	25.8	40.3	11.3	30.6
やや不調である	(13)	-	-	38.5	30.8	15.4	15.4
非常に不調である	(1)	-	-	-	-	-	100.0
健康とも不調ともいえない	(8)	-	-	37.5	37.5	-	37.5
F7(2)健康上、就業時間などの一定の配慮							
必要である	(40)	2.5	2.5	40.0	30.0	10.0	32.5
特に必要ない	(73)	4.1	1.4	19.2	45.2	13.7	28.8
F8 就業形態							
正社員	(106)	3.8	1.9	26.4	40.6	12.3	30.2
出向社員	-	-	-	-	-	-	-
契約社員	(3)	-	-	66.7	33.3	-	-
嘱託社員	-	-	-	-	-	-	-
パートタイム社員	(2)	-	-	-	50.0	50.0	-
派遣社員	-	-	-	-	-	-	-
その他	(2)	-	-	-	-	-	100.0

【従業員票(マッチング)・クロス表】

Q19 付問1 深夜に仕事をする理由(複数回答)

	計 (n)	海外対 応を要す る業務を 実施する ため	所定労 働時間 が深夜 であるた め	深夜に 実施せ ざるを得 ない業務 のため	集中して 作業が 出来るた め	深夜にし か時間 がとれな いため	その他
計	(116)	3.4	1.7	26.7	40.5	12.1	31.0
F9 仕事・職種							
総務・人事・経理	(38)	2.6	-	13.2	44.7	23.7	26.3
一般事務・受付・秘書	(7)	-	-	42.9	42.9	-	42.9
営業・販売	(22)	9.1	4.5	22.7	40.9	-	36.4
接客サービス	(2)	-	-	50.0	50.0	-	-
事務系専門職	(4)	-	-	-	50.0	50.0	25.0
技術系専門職	(23)	4.3	-	43.5	21.7	4.3	34.8
医療・教育関係の専門職	(6)	-	-	-	50.0	33.3	33.3
現場管理・監督	(9)	-	11.1	55.6	44.4	-	22.2
製造・建設の作業	(2)	-	-	50.0	50.0	-	-
輸送・運転	-	-	-	-	-	-	-
警備・清掃	-	-	-	-	-	-	-
F10 役職							
一般社員	(40)	2.5	-	27.5	37.5	17.5	27.5
係長・主任	(35)	5.7	2.9	31.4	34.3	20.0	25.7
課長クラス	(20)	-	-	30.0	25.0	-	45.0
部長クラス	(15)	6.7	6.7	13.3	80.0	-	20.0
その他(役員等)	(3)	-	-	-	33.3	-	66.7
F11 勤続年数							
1年未満	(1)	-	-	100.0	-	-	-
1年～5年	(22)	-	-	31.8	40.9	13.6	22.7
6年～10年	(34)	5.9	2.9	23.5	41.2	8.8	32.4
11年～20年	(41)	4.9	-	26.8	41.5	14.6	29.3
21年～30年	(12)	-	8.3	25.0	33.3	16.7	33.3
31年～40年	(3)	-	-	-	33.3	-	66.7
41年超	-	-	-	-	-	-	-
F12 労働組合の有無							
ある	(39)	7.7	2.6	20.5	33.3	17.9	30.8
ない	(70)	1.4	1.4	28.6	42.9	10.0	30.0
わからない	(4)	-	-	50.0	50.0	-	25.0
F13 昨年の税込み年収							
100万円未満	-	-	-	-	-	-	-
100万円以上200万円未満	-	-	-	-	-	-	-
200万円以上300万円未満	(9)	-	-	44.4	44.4	11.1	-
300万円以上400万円未満	(15)	-	-	33.3	46.7	13.3	26.7
400万円以上500万円未満	(21)	-	-	42.9	23.8	14.3	28.6
500万円以上600万円未満	(25)	4.0	4.0	28.0	40.0	12.0	32.0
600万円以上700万円未満	(15)	-	6.7	26.7	26.7	26.7	26.7
700万円以上800万円未満	(13)	23.1	-	-	38.5	7.7	46.2
800万円以上900万円未満	(6)	-	-	16.7	83.3	-	16.7
900万円以上1000万円未満	(3)	-	-	-	33.3	-	66.7
1000万円以上1500万円未満	(2)	-	-	-	-	-	100.0
1500万円以上2000万円未満	(3)	-	-	-	100.0	-	-
2000万円以上	-	-	-	-	-	-	-
F14 賃金形態							
時給制	(1)	-	-	-	100.0	-	-
日給制	-	-	-	-	-	-	-
日給月給制	(8)	-	-	37.5	25.0	12.5	25.0
月給制	(98)	4.1	1.0	25.5	40.8	13.3	29.6
その他	(5)	-	20.0	40.0	20.0	-	60.0
F14 賃金形態 時給換算金額							
700円未満	-	-	-	-	-	-	-
700円代	-	-	-	-	-	-	-
800円代	-	-	-	-	-	-	-
900円代	(1)	-	-	100.0	100.0	-	-
1000～1499円	(17)	-	-	52.9	29.4	5.9	17.6
1500～1999円	(15)	-	-	26.7	40.0	6.7	33.3
2000円代	(29)	6.9	3.4	24.1	44.8	17.2	24.1
3000円代	(8)	12.5	-	-	62.5	25.0	25.0
4000円代	(1)	-	-	-	-	-	100.0
5000円以上	(2)	-	-	-	50.0	-	50.0

【従業員票(マッチング)・クロス表】

Q19 付問2 A. 9月の深夜勤務日数

	計 (n)	1~2日	3~4日	5~9日	10~14日	15~19日	20日 以上	平均 (日)
計	(67)	41.8	25.4	10.4	11.9	7.5	3.0	5.0
F1 【企業】業種								
建設業	(4)	50.0	-	25.0	25.0	-	-	5.3
製造業	(18)	55.6	16.7	5.6	22.2	-	-	3.9
電気・ガス・熱供給・水道業	-	-	-	-	-	-	-	-
情報通信業	(3)	66.7	-	33.3	-	-	-	2.7
運輸業、郵便業	(4)	25.0	25.0	-	-	25.0	25.0	9.8
卸売業、小売業	(10)	40.0	40.0	-	-	20.0	-	4.7
金融業、保険業	(2)	50.0	50.0	-	-	-	-	2.0
不動産業、物品賃貸業	(1)	-	-	-	-	100.0	-	15.0
学術研究、専門・技術サービス業	(2)	50.0	-	-	50.0	-	-	6.0
宿泊業、飲食サービス業	(3)	-	33.3	33.3	33.3	-	-	6.0
生活関連サービス業、娯楽業	(2)	100.0	-	-	-	-	-	1.5
教育、学習支援業	(2)	50.0	50.0	-	-	-	-	2.5
医療・福祉	(2)	-	50.0	50.0	-	-	-	4.5
その他サービス業	(14)	28.6	35.7	14.3	7.1	7.1	7.1	6.1
F2 【企業】従業員数								
1~29人	(7)	28.6	28.6	-	-	28.6	14.3	9.1
30~99人	(13)	53.8	30.8	7.7	7.7	-	-	2.8
100~299人	(13)	46.2	7.7	30.8	7.7	-	7.7	5.1
300~499人	(12)	25.0	33.3	8.3	25.0	8.3	-	6.0
500~999人	(9)	44.4	44.4	-	11.1	-	-	3.2
1000人以上	(13)	46.2	15.4	7.7	15.4	15.4	-	5.4
F1 性別								
男性	(49)	38.8	22.4	12.2	14.3	8.2	4.1	5.6
女性	(16)	50.0	37.5	6.3	6.3	-	-	2.9
F2 年齢								
10歳代	-	-	-	-	-	-	-	-
20歳代	(1)	100.0	-	-	-	-	-	1.0
30歳代	(24)	45.8	29.2	12.5	12.5	-	-	3.6
40歳代	(27)	33.3	25.9	7.4	11.1	14.8	7.4	7.0
50歳代	(12)	50.0	25.0	8.3	16.7	-	-	3.4
60歳以上	-	-	-	-	-	-	-	-
F3 最終学歴								
中学校卒	-	-	-	-	-	-	-	-
高等学校卒	(7)	14.3	14.3	42.9	14.3	-	14.3	7.0
専修・各種学校卒	(4)	75.0	-	-	-	-	25.0	7.3
短大・高専卒	(5)	40.0	40.0	-	20.0	-	-	3.8
四年制大学卒	(40)	42.5	27.5	7.5	12.5	10.0	-	4.8
大学院以上	(8)	50.0	37.5	-	12.5	-	-	3.4
F4 配偶者の有無								
いる	(50)	42.0	28.0	10.0	14.0	6.0	-	4.4
いない	(15)	40.0	20.0	13.3	6.7	6.7	13.3	6.7
F4付問 配偶者の仕事の有無								
有職	(38)	42.1	31.6	7.9	10.5	7.9	-	4.4
無職	(12)	41.7	16.7	16.7	25.0	-	-	4.5
F5 同居している子供(複数回答)								
3歳未満	(10)	40.0	30.0	-	30.0	-	-	4.9
3歳以上、小学校就学前	(11)	54.5	18.2	-	27.3	-	-	4.2
小学生	(16)	43.8	12.5	12.5	18.8	12.5	-	5.6
中学生	(11)	36.4	27.3	18.2	-	18.2	-	5.4
中学生以下の子どもはいない	(29)	34.5	31.0	13.8	6.9	6.9	6.9	5.5
F6 介護・介助が必要な家族(複数回答)								
いる(同居している)	(3)	33.3	-	-	66.7	-	-	7.0
いる(別居している)	(11)	45.5	36.4	18.2	-	-	-	3.0
いない	(51)	41.2	25.5	9.8	11.8	7.8	3.9	5.3
F7 (1)現在の健康状態								
非常に健康である	(15)	33.3	26.7	6.7	26.7	-	6.7	5.7
まあ健康である	(39)	48.7	20.5	12.8	10.3	7.7	-	4.3
やや不調である	(6)	16.7	66.7	-	-	16.7	-	5.5
非常に不調である	(1)	100.0	-	-	-	-	-	2.0
健康とも不調ともいえない	(4)	25.0	25.0	25.0	-	-	25.0	8.8
F7 (2)健康上、就業時間などの一定の配慮								
必要である	(22)	54.5	27.3	4.5	9.1	-	4.5	3.8
特に必要ない	(43)	34.9	25.6	14.0	14.0	9.3	2.3	5.6
F8 就業形態								
正社員	(62)	41.9	25.8	11.3	12.9	4.8	3.2	4.9
出向社員	-	-	-	-	-	-	-	-
契約社員	-	-	-	-	-	-	-	-
嘱託社員	-	-	-	-	-	-	-	-
パートタイム社員	(1)	-	100.0	-	-	-	-	4.0
派遣社員	-	-	-	-	-	-	-	-
その他	(2)	50.0	-	-	-	50.0	-	8.5

【従業員票(マッチング)・クロス表】

Q19 付問2 A. 9月の深夜勤務日数

	計 (n)	1~2日	3~4日	5~9日	10~14 日	15~19 日	20日 以上	平均 (日)
計	(67)	41.8	25.4	10.4	11.9	7.5	3.0	5.0
F9 仕事・職種								
総務・人事・経理	(22)	36.4	31.8	4.5	18.2	9.1	-	5.0
一般事務・受付・秘書	(5)	60.0	20.0	20.0	-	-	-	2.6
営業・販売	(15)	53.3	20.0	-	20.0	6.7	-	4.4
接客サービス	(1)	100.0	-	-	-	-	-	1.0
事務系専門職	(2)	50.0	50.0	-	-	-	-	2.5
技術系専門職	(11)	36.4	27.3	18.2	-	9.1	9.1	6.5
医療・教育関係の専門職	(2)	-	50.0	50.0	-	-	-	4.5
現場管理・監督	(6)	16.7	16.7	33.3	16.7	-	16.7	7.5
製造・建設の作業	(1)	100.0	-	-	-	-	-	2.0
輸送・運転	-	-	-	-	-	-	-	-
警備・清掃	-	-	-	-	-	-	-	-
F10 役職								
一般社員	(22)	54.5	22.7	13.6	4.5	-	4.5	3.7
係長・主任	(20)	45.0	35.0	5.0	15.0	-	-	3.6
課長クラス	(9)	44.4	11.1	22.2	11.1	11.1	-	5.9
部長クラス	(12)	8.3	33.3	8.3	25.0	16.7	8.3	8.3
その他(役員等)	(2)	50.0	-	-	-	50.0	-	8.0
F11 勤続年数								
1年未満	(1)	100.0	-	-	-	-	-	1.0
1年~5年	(11)	54.5	36.4	9.1	-	-	-	2.7
6年~10年	(22)	40.9	27.3	13.6	13.6	4.5	-	4.3
11年~20年	(23)	39.1	17.4	8.7	17.4	13.0	4.3	6.5
21年~30年	(7)	14.3	42.9	14.3	14.3	-	14.3	6.4
31年~40年	(1)	100.0	-	-	-	-	-	2.0
41年超	-	-	-	-	-	-	-	-
F12 労働組合の有無								
ある	(24)	41.7	29.2	8.3	12.5	8.3	-	4.6
ない	(38)	42.1	21.1	13.2	13.2	5.3	5.3	5.4
わからない	(3)	33.3	66.7	-	-	-	-	2.7
F13 昨年の税込み年収								
100万円未満	-	-	-	-	-	-	-	-
100万円以上200万円未満	-	-	-	-	-	-	-	-
200万円以上300万円未満	(5)	60.0	20.0	-	-	-	20.0	6.4
300万円以上400万円未満	(5)	20.0	40.0	40.0	-	-	-	3.8
400万円以上500万円未満	(11)	54.5	27.3	9.1	9.1	-	-	2.9
500万円以上600万円未満	(13)	38.5	23.1	15.4	15.4	-	7.7	5.6
600万円以上700万円未満	(11)	45.5	27.3	9.1	9.1	9.1	-	4.5
700万円以上800万円未満	(7)	28.6	28.6	-	14.3	28.6	-	7.0
800万円以上900万円未満	(5)	40.0	20.0	-	20.0	20.0	-	6.2
900万円以上1000万円未満	(2)	100.0	-	-	-	-	-	1.5
1000万円以上1500万円未満	(2)	50.0	-	50.0	-	-	-	3.0
1500万円以上2000万円未満	(3)	-	66.7	-	33.3	-	-	5.7
2000万円以上	-	-	-	-	-	-	-	-
F14 賃金形態								
時給制	(1)	-	100.0	-	-	-	-	4.0
日給制	-	-	-	-	-	-	-	-
日給月給制	(3)	66.7	-	-	33.3	-	-	4.3
月給制	(57)	42.1	26.3	12.3	12.3	5.3	1.8	4.6
その他	(4)	25.0	25.0	-	-	25.0	25.0	11.0
F14 賃金形態 時給換算金額								
700円未満	-	-	-	-	-	-	-	-
700円代	-	-	-	-	-	-	-	-
800円代	-	-	-	-	-	-	-	-
900円代	(1)	-	-	100.0	-	-	-	5.0
1000~1499円	(6)	66.7	16.7	16.7	-	-	-	2.5
1500~1999円	(10)	50.0	40.0	-	10.0	-	-	2.9
2000円代	(17)	29.4	29.4	11.8	17.6	11.8	-	5.8
3000円代	(5)	80.0	-	20.0	-	-	-	2.2
4000円代	(1)	-	-	100.0	-	-	-	5.0
5000円以上	(1)	-	-	-	100.0	-	-	10.0

【従業員票(マッチング)・クロス表】

Q19 付問2 B. 9月の深夜勤務合計時間

	計 (n)	4時間 未満	4時間以上 8時間 未満	8時間以上 12時間 未満	12時間 以上16 時間 未満	16時間 以上20 時間 未満	20時間 以上30 時間 未満	30時間 以上40 時間 未満	40時間 以上	平均 (時間)
計	(70)	51.4	15.7	14.3	10.0	-	5.7	-	2.9	8.2
F1 【企業】業種										
建設業	(4)	50.0	-	25.0	25.0	-	-	-	-	7.5
製造業	(19)	52.6	26.3	10.5	5.3	-	5.3	-	-	5.0
電気・ガス・熱供給・水道業	-	-	-	-	-	-	-	-	-	-
情報通信業	(3)	66.7	-	33.3	-	-	-	-	-	3.7
運輸業、郵便業	(4)	50.0	-	25.0	-	-	-	-	25.0	27.5
卸売業、小売業	(12)	75.0	-	-	25.0	-	-	-	-	4.5
金融業、保険業	(2)	50.0	-	-	50.0	-	-	-	-	8.5
不動産業、物品賃貸業	(1)	-	-	-	-	-	100.0	-	-	20.0
学術研究、専門・技術サービス業	(2)	50.0	-	-	-	-	50.0	-	-	13.0
宿泊業、飲食サービス業	(3)	-	-	66.7	33.3	-	-	-	-	11.7
生活関連サービス業、娯楽業	(2)	50.0	50.0	-	-	-	-	-	-	2.2
教育、学習支援業	(2)	50.0	50.0	-	-	-	-	-	-	3.8
医療・福祉	(1)	-	100.0	-	-	-	-	-	-	5.0
その他サービス業	(15)	46.7	20.0	20.0	-	-	6.7	-	6.7	10.4
F2 【企業】従業員数										
1～29人	(8)	50.0	-	12.5	12.5	-	25.0	-	-	9.1
30～99人	(14)	71.4	21.4	-	-	-	7.1	-	-	3.4
100～299人	(14)	42.9	21.4	14.3	7.1	-	7.1	-	7.1	13.0
300～499人	(11)	36.4	18.2	18.2	18.2	-	-	-	9.1	13.2
500～999人	(10)	50.0	20.0	20.0	10.0	-	-	-	-	5.3
1000人以上	(13)	53.8	7.7	23.1	15.4	-	-	-	-	5.4
F1 性別										
男性	(53)	52.8	11.3	13.2	11.3	-	7.5	-	3.8	9.3
女性	(15)	40.0	33.3	20.0	6.7	-	-	-	-	4.8
F2 年齢										
10歳代	-	-	-	-	-	-	-	-	-	-
20歳代	(2)	50.0	-	-	50.0	-	-	-	-	9.0
30歳代	(24)	70.8	4.2	20.8	4.2	-	-	-	-	3.8
40歳代	(28)	32.1	25.0	10.7	14.3	-	10.7	-	7.1	13.6
50歳代	(13)	53.8	15.4	15.4	7.7	-	7.7	-	-	5.5
60歳以上	-	-	-	-	-	-	-	-	-	-
F3 最終学歴										
中学校卒	-	-	-	-	-	-	-	-	-	-
高等学校卒	(9)	33.3	-	44.4	11.1	-	-	-	11.1	17.1
専修・各種学校卒	(5)	60.0	20.0	-	-	-	20.0	-	-	6.9
短大・高専卒	(4)	25.0	50.0	-	25.0	-	-	-	-	6.3
四年制大学卒	(41)	51.2	14.6	14.6	12.2	-	4.9	-	2.4	7.5
大学院以上	(8)	75.0	12.5	-	-	-	12.5	-	-	5.1
F4 配偶者の有無										
いる	(53)	52.8	18.9	13.2	9.4	-	5.7	-	-	5.5
いない	(15)	40.0	6.7	20.0	13.3	-	6.7	-	13.3	18.4
F4付問 配偶者の仕事の有無										
有職	(39)	51.3	17.9	12.8	10.3	-	7.7	-	-	5.8
無職	(14)	57.1	21.4	14.3	7.1	-	-	-	-	4.6
F5 同居している子供(複数回答)										
3歳未満	(11)	72.7	9.1	9.1	9.1	-	-	-	-	4.0
3歳以上、小学校就学前	(12)	66.7	16.7	8.3	-	-	8.3	-	-	4.5
小学生	(17)	47.1	11.8	11.8	23.5	-	5.9	-	-	7.3
中学生	(12)	50.0	25.0	-	25.0	-	-	-	-	5.7
中学生以下の子どもはいない	(30)	40.0	13.3	23.3	6.7	-	10.0	-	6.7	12.3
F6 介護・介助が必要な家族(複数回答)										
いる(同居している)	(3)	33.3	-	33.3	-	-	33.3	-	-	10.5
いる(別居している)	(11)	45.5	27.3	18.2	9.1	-	-	-	-	5.5
いない	(54)	51.9	14.8	13.0	11.1	-	5.6	-	3.7	8.8
F7 (1)現在の健康状態										
非常に健康である	(17)	47.1	17.6	17.6	5.9	-	5.9	-	5.9	11.1
まあ健康である	(40)	55.0	15.0	12.5	12.5	-	5.0	-	-	5.6
やや不調である	(6)	33.3	16.7	16.7	16.7	-	-	-	16.7	19.1
非常に不調である	(1)	-	100.0	-	-	-	-	-	-	6.0
健康とも不調ともいえない	(4)	50.0	-	25.0	-	-	25.0	-	-	8.3
F7 (2)健康上、就業時間などの一定の配慮										
必要である	(23)	56.5	17.4	17.4	4.3	-	-	-	4.3	8.3
特に必要ない	(45)	46.7	15.6	13.3	13.3	-	8.9	-	2.2	8.4
F8 就業形態										
正社員	(65)	52.3	15.4	13.8	10.8	-	4.6	-	3.1	8.2
出向社員	-	-	-	-	-	-	-	-	-	-
契約社員	-	-	-	-	-	-	-	-	-	-
嘱託社員	-	-	-	-	-	-	-	-	-	-
パートタイム社員	(1)	-	-	100.0	-	-	-	-	-	8.0
派遣社員	-	-	-	-	-	-	-	-	-	-
その他	(2)	-	50.0	-	-	-	50.0	-	-	13.0

【従業員票(マッチング)・クロス表】

Q19 付問2 B. 9月の深夜勤務合計時間

	計 (n)	4時間 未満	4時間以上 8時間 未満	8時間以上 12時間 未満	12時間 以上16 時間 未満	16時間 以上20 時間 未満	20時間 以上30 時間 未満	30時間 以上40 時間 未満	40時間 以上	平均 (時間)
計	(70)	51.4	15.7	14.3	10.0	-	5.7	-	2.9	8.2
F9 仕事・職種										
総務・人事・経理	(22)	45.5	18.2	13.6	13.6	-	9.1	-	-	6.9
一般事務・受付・秘書	(5)	60.0	-	40.0	-	-	-	-	-	3.8
営業・販売	(17)	64.7	-	17.6	11.8	-	5.9	-	-	5.6
接客サービス	(1)	100.0	-	-	-	-	-	-	-	1.5
事務系専門職	(2)	-	100.0	-	-	-	-	-	-	5.5
技術系専門職	(12)	50.0	16.7	8.3	8.3	-	8.3	-	8.3	12.0
医療・教育関係の専門職	(1)	-	100.0	-	-	-	-	-	-	5.0
現場管理・監督	(7)	42.9	14.3	14.3	14.3	-	-	-	14.3	19.3
製造・建設の作業	(1)	-	100.0	-	-	-	-	-	-	5.0
輸送・運転	-	-	-	-	-	-	-	-	-	-
警備・清掃	-	-	-	-	-	-	-	-	-	-
F10 役職										
一般社員	(24)	58.3	8.3	20.8	8.3	-	4.2	-	-	5.3
係長・主任	(20)	55.0	25.0	15.0	5.0	-	-	-	-	4.3
課長クラス	(11)	54.5	9.1	9.1	18.2	-	-	-	9.1	11.9
部長クラス	(11)	18.2	27.3	9.1	18.2	-	18.2	-	9.1	18.2
その他(役員等)	(2)	50.0	-	-	-	-	50.0	-	-	10.8
F11 勤続年数										
1年未満	(1)	100.0	-	-	-	-	-	-	-	1.0
1年～5年	(13)	61.5	23.1	-	15.4	-	-	-	-	4.4
6年～10年	(21)	52.4	9.5	23.8	4.8	-	9.5	-	-	6.1
11年～20年	(24)	45.8	16.7	12.5	12.5	-	8.3	-	4.2	9.7
21年～30年	(8)	25.0	25.0	25.0	12.5	-	-	-	12.5	18.4
31年～40年	(1)	100.0	-	-	-	-	-	-	-	0.1
41年超	-	-	-	-	-	-	-	-	-	-
F12 労働組合の有無										
ある	(23)	52.2	13.0	26.1	8.7	-	-	-	-	5.3
ない	(42)	45.2	19.0	9.5	11.9	-	9.5	-	4.8	10.5
わからない	(3)	100.0	-	-	-	-	-	-	-	1.7
F13 昨年の税込み年収										
100万円未満	-	-	-	-	-	-	-	-	-	-
100万円以上200万円未満	-	-	-	-	-	-	-	-	-	-
200万円以上300万円未満	(5)	60.0	-	20.0	-	-	20.0	-	-	7.9
300万円以上400万円未満	(6)	33.3	16.7	33.3	16.7	-	-	-	-	6.5
400万円以上500万円未満	(12)	75.0	16.7	-	-	-	8.3	-	-	3.0
500万円以上600万円未満	(14)	42.9	21.4	7.1	21.4	-	-	-	7.1	13.1
600万円以上700万円未満	(11)	45.5	27.3	9.1	9.1	-	-	-	9.1	11.7
700万円以上800万円未満	(7)	42.9	-	28.6	28.6	-	-	-	-	7.5
800万円以上900万円未満	(5)	40.0	20.0	20.0	-	-	20.0	-	-	7.3
900万円以上1000万円未満	(2)	100.0	-	-	-	-	-	-	-	0.6
1000万円以上1500万円未満	(2)	50.0	-	50.0	-	-	-	-	-	5.5
1500万円以上2000万円未満	(3)	33.3	33.3	33.3	-	-	-	-	-	5.1
2000万円以上	-	-	-	-	-	-	-	-	-	-
F14 賃金形態										
時給制	(1)	-	-	100.0	-	-	-	-	-	8.0
日給制	-	-	-	-	-	-	-	-	-	-
日給月給制	(5)	60.0	-	-	20.0	-	20.0	-	-	7.3
月給制	(58)	53.4	15.5	15.5	10.3	-	5.2	-	-	5.7
その他	(4)	-	50.0	-	-	-	-	-	50.0	47.6
F14 賃金形態 時給換算金額										
700円未満	-	-	-	-	-	-	-	-	-	-
700円代	-	-	-	-	-	-	-	-	-	-
800円代	-	-	-	-	-	-	-	-	-	-
900円代	(1)	-	-	100.0	-	-	-	-	-	10.0
1000～1499円	(7)	71.4	-	28.6	-	-	-	-	-	3.2
1500～1999円	(11)	72.7	18.2	-	9.1	-	-	-	-	3.1
2000円代	(17)	47.1	5.9	23.5	23.5	-	-	-	-	7.1
3000円代	(5)	60.0	40.0	-	-	-	-	-	-	2.7
4000円代	(1)	-	-	100.0	-	-	-	-	-	10.0
5000円以上	(1)	-	-	100.0	-	-	-	-	-	10.0

【従業員票(マッチング)・クロス表】

Q20 テレワークをする際の会社側からの説明(複数回答)

	計 (n)	会社が 作成した 制度の 手引き等 を配布	厚生労働省の ガイドラインを提 示	全社員を 対象とし た説明 会に参 加	特定部 署のみ 対象とし た説明 会に参 加	人事担 当者から 直接、説 明を受け た	研修に 参加する 形で説 明を受け た	その他	特に何も なかった
計	(811)	10.2	0.4	1.8	2.3	8.8	3.1	22.6	57.3
F1 【企業】業種									
建設業	(83)	9.6	-	3.6	-	6.0	6.0	21.7	56.6
製造業	(209)	15.8	-	1.4	3.3	9.1	1.4	22.0	54.5
電気・ガス・熱供給・水道業	(2)	-	-	-	50.0	-	100.0	50.0	-
情報通信業	(41)	24.4	2.4	4.9	7.3	4.9	4.9	36.6	39.0
運輸業、郵便業	(42)	11.9	-	2.4	-	7.1	-	28.6	54.8
卸売業、小売業	(164)	6.1	-	-	3.0	8.5	3.0	23.2	61.0
金融業、保険業	(10)	20.0	-	-	-	10.0	-	10.0	60.0
不動産業、物品賃貸業	(10)	-	-	-	-	20.0	-	30.0	50.0
学術研究、専門・技術サービス業	(23)	4.3	-	4.3	-	17.4	4.3	21.7	60.9
宿泊業、飲食サービス業	(22)	4.5	-	-	-	4.5	-	36.4	54.5
生活関連サービス業、娯楽業	(23)	-	-	-	-	8.7	-	17.4	73.9
教育、学習支援業	(21)	-	-	-	-	-	-	-	100.0
医療・福祉	(24)	8.3	4.2	-	4.2	16.7	-	25.0	50.0
その他サービス業	(137)	8.0	0.7	3.6	1.5	10.2	5.1	19.0	56.9
F2 【企業】従業員数									
1～29人	(65)	4.6	-	1.5	-	9.2	1.5	26.2	58.5
30～99人	(160)	6.3	0.6	3.1	1.9	7.5	4.4	20.0	60.6
100～299人	(192)	6.8	-	2.1	3.1	9.4	1.6	23.4	59.9
300～499人	(108)	7.4	0.9	1.9	0.9	10.2	7.4	25.0	53.7
500～999人	(91)	11.0	-	1.1	3.3	8.8	-	25.3	53.8
1000人以上	(195)	20.0	0.5	1.0	3.1	8.2	3.1	20.0	55.4
F1 性別									
男性	(629)	9.1	0.2	1.7	2.4	7.0	3.3	23.2	58.3
女性	(172)	14.0	1.2	2.3	2.3	15.1	1.7	19.2	54.1
F2 年齢									
10歳代	-	-	-	-	-	-	-	-	-
20歳代	(108)	6.5	0.9	2.8	2.8	6.5	4.6	19.4	63.0
30歳代	(243)	10.3	0.4	1.6	3.3	9.5	2.5	24.7	54.3
40歳代	(279)	12.5	-	1.8	1.8	8.2	3.2	21.5	57.7
50歳代	(140)	8.6	0.7	1.4	1.4	10.0	1.4	20.7	60.0
60歳以上	(30)	10.0	-	3.3	3.3	10.0	10.0	33.3	46.7
F3 最終学歴									
中学校卒	(7)	42.9	14.3	-	-	28.6	-	28.6	28.6
高等学校卒	(161)	8.7	-	3.7	1.2	11.8	3.7	26.1	50.9
専修・各種学校卒	(71)	2.8	1.4	2.8	1.4	8.5	1.4	18.3	64.8
短大・高専卒	(57)	10.5	-	1.8	3.5	10.5	3.5	31.6	50.9
四年制大学卒	(451)	11.5	-	1.1	2.9	7.8	3.3	20.6	59.0
大学院以上	(49)	10.2	2.0	2.0	2.0	4.1	2.0	22.4	63.3
F4 配偶者の有無									
いる	(552)	11.6	0.4	1.6	2.4	9.2	3.4	22.1	56.0
いない	(249)	7.2	0.4	2.4	2.4	8.0	2.4	23.3	60.2
F4付問 配偶者の仕事の有無									
有職	(378)	10.8	0.3	1.9	2.1	9.5	3.2	19.6	58.7
無職	(171)	13.5	0.6	1.2	2.9	8.8	4.1	26.9	50.3
F5 同居している子供(複数回答)									
3歳未満	(97)	15.5	1.0	1.0	2.1	11.3	2.1	27.8	50.5
3歳以上、小学校就学前	(97)	17.5	1.0	2.1	2.1	8.2	2.1	23.7	50.5
小学生	(156)	14.1	-	3.8	1.9	8.3	5.1	21.8	55.1
中学生	(91)	11.0	-	2.2	2.2	12.1	3.3	19.8	59.3
中学生以下の子どもはいない	(431)	8.4	0.5	1.6	2.1	8.1	2.6	22.7	59.2
F6 介護・介助が必要な家族(複数回答)									
いる(同居している)	(50)	8.0	2.0	2.0	4.0	10.0	-	28.0	54.0
いる(別居している)	(77)	13.0	-	-	2.6	11.7	3.9	19.5	58.4
いない	(671)	10.1	0.3	2.1	2.2	8.5	3.3	22.4	57.4
F7(1)現在の健康状態									
非常に健康である	(172)	8.1	0.6	1.7	2.9	8.1	2.9	23.8	55.8
まあ健康である	(449)	11.8	0.2	1.6	2.4	8.7	2.9	20.9	57.5
やや不調である	(93)	6.5	-	2.2	2.2	8.6	3.2	18.3	68.8
非常に不調である	(8)	-	-	-	-	12.5	-	12.5	75.0
健康とも不調ともいえない	(79)	11.4	1.3	3.8	1.3	10.1	5.1	34.2	45.6
F7(2)健康上、就業時間などの一定の配慮									
必要である	(280)	10.7	0.7	1.8	1.8	9.6	2.5	21.4	58.9
特に必要ない	(519)	10.0	0.2	1.9	2.7	8.5	3.5	22.9	56.5
F8 就業形態									
正社員	(739)	10.3	0.3	1.6	2.4	8.3	3.0	22.6	57.5
出向社員	(12)	25.0	-	-	-	16.7	8.3	25.0	33.3
契約社員	(18)	-	-	5.6	-	5.6	5.6	22.2	66.7
嘱託社員	(13)	-	-	7.7	-	-	-	30.8	61.5
パートタイム社員	(12)	16.7	8.3	8.3	8.3	41.7	8.3	-	58.3
派遣社員	-	-	-	-	-	-	-	-	-
その他	(5)	-	-	-	-	20.0	-	40.0	40.0

【従業員票(マッチング)・クロス表】

Q20 テレワークをする際の会社側からの説明(複数回答)

	計 (n)	会社が 作成した 制度の 手引き等 を配布	厚生労働省の ガイドラ インを提 示	全社員を 対象とし た説明 会に参 加	特定部 署のみ 対象とし た説明 会に参 加	人事担 当者から 直接、説 明を受け た	研修に 参加する 形で説 明を受け た	その他	特に何も なかった
計	(811)	10.2	0.4	1.8	2.3	8.8	3.1	22.6	57.3
F9 仕事・職種									
総務・人事・経理	(263)	12.2	-	1.9	1.1	11.0	2.7	24.7	53.6
一般事務・受付・秘書	(73)	8.2	1.4	2.7	1.4	6.8	2.7	24.7	56.2
営業・販売	(203)	9.9	-	1.0	3.9	5.9	3.9	18.7	61.6
接客サービス	(22)	4.5	-	-	-	4.5	-	31.8	59.1
事務系専門職	(29)	17.2	-	-	-	27.6	-	13.8	51.7
技術系専門職	(114)	8.8	0.9	1.8	3.5	7.0	5.3	23.7	57.0
医療・教育関係の専門職	(24)	4.2	4.2	-	8.3	8.3	-	12.5	66.7
現場管理・監督	(52)	3.8	-	1.9	-	5.8	1.9	25.0	63.5
製造・建設の作業	(10)	10.0	-	20.0	10.0	10.0	10.0	10.0	70.0
輸送・運転	(5)	20.0	-	20.0	-	-	-	40.0	40.0
警備・清掃	(2)	50.0	-	-	-	-	-	50.0	-
F10 役職									
一般社員	(319)	8.2	0.3	2.8	2.2	10.0	3.1	21.0	59.2
係長・主任	(191)	11.5	0.5	1.0	3.7	9.4	3.1	27.2	49.7
課長クラス	(168)	14.3	-	2.4	0.6	5.4	3.0	17.9	62.5
部長クラス	(90)	10.0	1.1	-	4.4	12.2	4.4	25.6	52.2
その他(役員等)	(32)	3.1	-	-	-	3.1	-	25.0	68.8
F11 勤続年数									
1年未満	(4)	50.0	25.0	-	-	75.0	-	25.0	-
1年～5年	(214)	5.1	-	2.3	2.3	11.2	3.3	21.0	60.3
6年～10年	(187)	10.7	-	1.1	2.1	6.4	3.2	23.5	57.8
11年～20年	(233)	11.2	0.9	2.1	3.9	8.2	3.4	21.9	57.9
21年～30年	(129)	14.0	-	1.6	0.8	6.2	2.3	24.0	55.0
31年～40年	(32)	15.6	-	3.1	-	12.5	3.1	21.9	50.0
41年超	(1)	-	-	-	-	-	-	100.0	-
F12 労働組合の有無									
ある	(326)	15.6	-	2.1	2.1	7.1	4.9	23.6	54.3
ない	(434)	6.9	0.7	1.8	2.5	10.1	1.8	21.0	59.7
わからない	(37)	2.7	-	-	2.7	10.8	-	24.3	62.2
F13 昨年の税込み年収									
100万円未満	(4)	25.0	25.0	-	-	25.0	-	-	75.0
100万円以上200万円未満	(19)	5.3	-	5.3	-	26.3	10.5	21.1	36.8
200万円以上300万円未満	(99)	5.1	-	4.0	5.1	10.1	2.0	18.2	63.6
300万円以上400万円未満	(132)	2.3	-	1.5	2.3	4.5	3.0	28.0	59.8
400万円以上500万円未満	(155)	9.0	0.6	1.9	1.3	9.7	1.3	26.5	54.8
500万円以上600万円未満	(131)	9.9	-	0.8	1.5	6.9	2.3	20.6	62.6
600万円以上700万円未満	(83)	15.7	-	1.2	2.4	10.8	1.2	19.3	56.6
700万円以上800万円未満	(71)	23.9	1.4	-	5.6	8.5	7.0	15.5	53.5
800万円以上900万円未満	(40)	12.5	-	-	2.5	17.5	2.5	27.5	42.5
900万円以上1000万円未満	(25)	12.0	-	4.0	-	-	4.0	36.0	52.0
1000万円以上1500万円未満	(27)	18.5	-	3.7	-	-	-	18.5	66.7
1500万円以上2000万円未満	(5)	-	-	-	-	40.0	40.0	-	40.0
2000万円以上	(2)	-	-	-	-	-	-	-	100.0
F14 賃金形態									
時給制	(12)	16.7	8.3	8.3	8.3	33.3	8.3	16.7	50.0
日給制	(5)	-	-	20.0	-	-	20.0	-	80.0
日給月給制	(66)	12.1	-	3.0	3.0	15.2	1.5	24.2	45.5
月給制	(685)	10.1	0.3	1.5	2.3	7.9	3.1	21.8	59.0
その他	(30)	10.0	-	-	-	10.0	3.3	36.7	50.0
F14 賃金形態 時給換算金額									
700円未満	(3)	-	-	-	-	-	-	33.3	66.7
700円代	(5)	-	-	-	-	-	-	40.0	60.0
800円代	(9)	11.1	-	-	-	11.1	11.1	11.1	55.6
900円代	(19)	21.1	5.3	5.3	10.5	26.3	5.3	5.3	57.9
1000～1499円	(152)	4.6	-	2.0	1.3	5.9	2.0	25.7	61.8
1500～1999円	(135)	6.7	-	-	1.5	9.6	0.7	27.4	57.0
2000円代	(163)	20.2	-	1.2	3.7	11.7	3.7	19.0	52.8
3000円代	(56)	10.7	1.8	3.6	3.6	10.7	1.8	14.3	60.7
4000円代	(6)	-	-	-	-	-	-	66.7	33.3
5000円以上	(22)	13.6	-	-	4.5	9.1	13.6	18.2	50.0

【従業員票(マッチング)・クロス表】

Q23 テレワークの今後の意向 a. 所属企業の他事業所

	計 (n)	もっと増 やしたい	今のまま でよい	もっと減 らしたい	わからな い
計	(452)	8.2	72.3	10.6	8.8
F1 【企業】業種					
建設業	(45)	6.7	71.1	11.1	11.1
製造業	(130)	8.5	82.3	5.4	3.8
電気・ガス・熱供給・水道業	(1)	-	-	100.0	-
情報通信業	(16)	12.5	75.0	12.5	-
運輸業・郵便業	(25)	-	76.0	12.0	12.0
卸売業・小売業	(89)	10.1	66.3	7.9	15.7
金融業・保険業	(8)	-	62.5	37.5	-
不動産業・物品賃貸業	(2)	-	100.0	-	-
学術研究・専門・技術サービス業	(7)	28.6	42.9	14.3	14.3
宿泊業・飲食サービス業	(16)	6.3	87.5	6.3	-
生活関連サービス業・娯楽業	(14)	21.4	71.4	7.1	-
教育・学習支援業	(3)	33.3	66.7	-	-
医療・福祉	(15)	6.7	66.7	13.3	13.3
その他サービス業	(81)	4.9	64.2	18.5	12.3
F2 【企業】従業員数					
1～29人	(17)	5.9	64.7	5.9	23.5
30～99人	(62)	1.6	71.0	14.5	12.9
100～299人	(113)	8.0	69.9	13.3	8.8
300～499人	(67)	9.0	76.1	11.9	3.0
500～999人	(53)	7.5	75.5	9.4	7.5
1000人以上	(140)	11.4	72.9	7.1	8.6
F1 性別					
男性	(357)	6.4	75.4	10.6	7.6
女性	(88)	13.6	61.4	10.2	14.8
F2 年齢					
10歳代	-	-	-	-	-
20歳代	(62)	8.1	77.4	9.7	4.8
30歳代	(148)	6.1	75.0	10.1	8.8
40歳代	(145)	9.0	66.2	11.7	13.1
50歳代	(73)	8.2	76.7	9.6	5.5
60歳以上	(17)	11.8	76.5	5.9	5.9
F3 最終学歴					
中学校卒	(3)	33.3	66.7	-	-
高等学校卒	(81)	6.2	64.2	13.6	16.0
専修・各種学校卒	(44)	2.3	68.2	15.9	13.6
短大・高専卒	(22)	9.1	77.3	4.5	9.1
四年制大学卒	(271)	8.9	76.0	9.6	5.5
大学院以上	(20)	10.0	65.0	10.0	15.0
F4 配偶者の有無					
いる	(304)	8.9	72.7	9.5	8.9
いない	(141)	5.7	73.0	12.1	9.2
F4付問 配偶者の仕事の有無					
有職	(207)	10.6	68.6	10.1	10.6
無職	(96)	5.2	81.3	8.3	5.2
F5 同居している子供(複数回答)					
3歳未満	(50)	4.0	84.0	8.0	4.0
3歳以上、小学校就学前	(50)	8.0	68.0	10.0	14.0
小学生	(76)	6.6	60.5	15.8	17.1
中学生	(46)	8.7	69.6	8.7	13.0
中学生以下の子どもはいない	(253)	9.1	74.7	9.1	7.1
F6 介護・介助が必要な家族(複数回答)					
いる(同居している)	(26)	7.7	84.6	7.7	-
いる(別居している)	(39)	12.8	69.2	15.4	2.6
いない	(379)	7.4	72.3	10.3	10.0
F7(1)現在の健康状態					
非常に健康である	(94)	11.7	75.5	5.3	7.4
まあ健康である	(255)	6.3	77.6	9.8	6.3
やや不調である	(51)	3.9	52.9	23.5	19.6
非常に不調である	(4)	25.0	50.0	25.0	-
健康とも不調ともいえない	(41)	12.2	61.0	9.8	17.1
F7(2)健康上、就業時間などの一定の配慮					
必要である	(154)	5.8	66.9	16.2	11.0
特に必要ない	(290)	8.6	76.2	7.6	7.6
F8 就業形態					
正社員	(422)	7.3	72.7	10.9	9.0
出向社員	(7)	28.6	57.1	-	14.3
契約社員	(7)	14.3	85.7	-	-
嘱託社員	(5)	-	80.0	20.0	-
パートタイム社員	(2)	-	50.0	-	50.0
派遣社員	-	-	-	-	-
その他	(2)	-	100.0	-	-

	計 (n)	もっと増 やしたい	今のまま でよい	もっと減 らしたい	わからな い
計	(452)	8.2	72.3	10.6	8.8
F9 仕事・職種					
総務・人事・経理	(183)	9.8	74.3	7.1	8.7
一般事務・受付・秘書	(35)	5.7	71.4	22.9	-
営業・販売	(91)	5.5	76.9	8.8	8.8
接客サービス	(13)	-	84.6	7.7	7.7
事務系専門職	(10)	30.0	70.0	-	-
技術系専門職	(59)	6.8	67.8	16.9	8.5
医療・教育関係の専門職	(6)	-	83.3	-	16.7
現場管理・監督	(32)	3.1	65.6	12.5	18.8
製造・建設の作業	(6)	16.7	50.0	16.7	16.7
輸送・運転	(4)	-	50.0	25.0	25.0
警備・清掃	(2)	-	100.0	-	-
F10 役職					
一般社員	(171)	7.6	70.8	12.3	9.4
係長・主任	(102)	3.9	74.5	8.8	12.7
課長クラス	(101)	13.9	65.3	11.9	8.9
部長クラス	(52)	5.8	82.7	7.7	3.8
その他(役員等)	(20)	5.0	90.0	5.0	-
F11 勤続年数					
1年未満	(2)	-	100.0	-	-
1年～5年	(120)	4.2	81.7	10.0	4.2
6年～10年	(102)	8.8	69.6	12.7	8.8
11年～20年	(125)	8.0	66.4	12.0	13.6
21年～30年	(77)	10.4	71.4	6.5	11.7
31年～40年	(17)	17.6	70.6	11.8	-
41年超	-	-	-	-	-
F12 労働組合の有無					
ある	(214)	7.9	71.5	7.9	12.6
ない	(208)	6.7	74.0	13.5	5.8
わからない	(21)	19.0	66.7	9.5	4.8
F13 昨年の税込み年収					
100万円未満	(1)	-	100.0	-	-
100万円以上200万円未満	(10)	10.0	60.0	10.0	20.0
200万円以上300万円未満	(54)	3.7	72.2	5.6	18.5
300万円以上400万円未満	(71)	9.9	67.6	16.9	5.6
400万円以上500万円未満	(87)	3.4	79.3	10.3	6.9
500万円以上600万円未満	(71)	12.7	66.2	9.9	11.3
600万円以上700万円未満	(44)	6.8	65.9	13.6	13.6
700万円以上800万円未満	(42)	11.9	71.4	14.3	2.4
800万円以上900万円未満	(25)	4.0	88.0	8.0	-
900万円以上1000万円未満	(13)	7.7	84.6	7.7	-
1000万円以上1500万円未満	(18)	11.1	83.3	-	5.6
1500万円以上2000万円未満	(1)	-	100.0	-	-
2000万円以上	(2)	-	100.0	-	-
F14 賃金形態					
時給制	(3)	-	33.3	33.3	33.3
日給制	(2)	-	100.0	-	-
日給月給制	(40)	5.0	80.0	7.5	7.5
月給制	(383)	8.1	72.1	10.7	9.1
その他	(15)	13.3	80.0	6.7	-
F14 賃金形態 時給換算金額					
700円未満	(4)	25.0	50.0	-	25.0
700円代	(2)	50.0	50.0	-	-
800円代	(4)	-	100.0	-	-
900円代	(7)	-	71.4	14.3	14.3
1000～1499円	(85)	8.2	71.8	10.6	9.4
1500～1999円	(73)	6.8	76.7	9.6	6.8
2000円代	(94)	9.6	70.2	13.8	6.4
3000円代	(31)	9.7	80.6	6.5	3.2
4000円代	(3)	-	66.7	-	33.3
5000円以上	(16)	-	93.8	6.3	-

【従業員票(マッチング)・クロス表】

Q23 テレワークの今後の意向 d. 移動中の交通機関・駅

	計 (n)	もっと増 やしたい	今のまま でよい	もっと減 らしたい	わからな い
計	(333)	3.6	63.7	21.6	11.1
F1 【企業】業種					
建設業	(29)	3.4	62.1	20.7	13.8
製造業	(106)	5.7	72.6	17.0	4.7
電気・ガス・熱供給・水道業	-	-	-	-	-
情報通信業	(12)	8.3	75.0	8.3	8.3
運輸業、郵便業	(20)	-	60.0	35.0	5.0
卸売業、小売業	(67)	1.5	59.7	25.4	13.4
金融業、保険業	(2)	-	-	100.0	-
不動産業、物品賃貸業	(2)	-	50.0	50.0	-
学術研究、専門・技術サービス業	(11)	-	72.7	27.3	-
宿泊業、飲食サービス業	(9)	-	55.6	22.2	22.2
生活関連サービス業、娯楽業	(8)	12.5	50.0	25.0	12.5
教育、学習支援業	(10)	-	60.0	10.0	30.0
医療・福祉	(6)	-	66.7	-	33.3
その他サービス業	(51)	3.9	54.9	23.5	17.6
F2 【企業】従業員数					
1～29人	(19)	-	31.6	47.4	21.1
30～99人	(59)	1.7	54.2	32.2	11.9
100～299人	(85)	2.4	68.2	17.6	11.8
300～499人	(39)	10.3	61.5	23.1	5.1
500～999人	(32)	3.1	62.5	15.6	18.8
1000人以上	(99)	4.0	72.7	15.2	8.1
F1 性別					
男性	(276)	3.3	63.4	22.5	10.9
女性	(50)	6.0	64.0	18.0	12.0
F2 年齢					
10歳代	-	-	-	-	-
20歳代	(39)	-	64.1	23.1	12.8
30歳代	(107)	6.5	59.8	22.4	11.2
40歳代	(114)	2.6	64.0	21.1	12.3
50歳代	(58)	3.4	69.0	20.7	6.9
60歳以上	(9)	-	66.7	22.2	11.1
F3 最終学歴					
中学校卒	(3)	-	100.0	-	-
高等学校卒	(54)	1.9	57.4	25.9	14.8
専修・各種学校卒	(19)	-	63.2	21.1	15.8
短大・高専卒	(17)	-	70.6	29.4	-
四年制大学卒	(201)	4.5	63.7	19.9	11.9
大学院以上	(31)	6.5	64.5	25.8	3.2
F4 配偶者の有無					
いる	(235)	3.8	67.7	20.0	8.5
いない	(91)	3.3	53.8	26.4	16.5
F4付問 配偶者の仕事の有無					
有職	(149)	4.7	65.1	20.8	9.4
無職	(86)	2.3	72.1	18.6	7.0
F5 同居している子供(複数回答)					
3歳未満	(46)	2.2	67.4	26.1	4.3
3歳以上、小学校就学前	(49)	6.1	65.3	22.4	6.1
小学生	(60)	1.7	66.7	21.7	10.0
中学生	(42)	-	59.5	21.4	19.0
中学生以下の子どもはいない	(166)	3.6	62.7	21.1	12.7
F6 介護・介助が必要な家族(複数回答)					
いる(同居している)	(17)	-	70.6	17.6	11.8
いる(別居している)	(38)	2.6	57.9	28.9	10.5
いない	(271)	4.1	64.2	21.0	10.7
F7(1)現在の健康状態					
非常に健康である	(80)	2.5	68.8	16.3	12.5
まあ健康である	(184)	4.3	66.3	21.7	7.6
やや不調である	(33)	-	48.5	30.3	21.2
非常に不調である	(4)	25.0	50.0	25.0	-
健康とも不調ともいえない	(26)	3.8	50.0	26.9	19.2
F7(2)健康上、就業時間などの一定の配慮					
必要である	(104)	2.9	59.6	23.1	14.4
特に必要ない	(222)	4.1	65.8	21.2	9.0
F8 就業形態					
正社員	(305)	3.3	64.6	21.0	11.1
出向社員	(7)	14.3	57.1	28.6	-
契約社員	(6)	-	50.0	50.0	-
嘱託社員	(4)	-	50.0	25.0	25.0
パートタイム社員	(3)	-	66.7	-	33.3
派遣社員	-	-	-	-	-
その他	(2)	50.0	-	50.0	-

	計 (n)	もっと増 やしたい	今のまま でよい	もっと減 らしたい	わからな い
計	(333)	3.6	63.7	21.6	11.1
F9 仕事・職種					
総務・人事・経理	(100)	6.0	70.0	15.0	9.0
一般事務・受付・秘書	(26)	-	65.4	23.1	11.5
営業・販売	(111)	3.6	64.0	21.6	10.8
接客サービス	(9)	-	66.7	-	33.3
事務系専門職	(9)	11.1	55.6	22.2	11.1
技術系専門職	(41)	2.4	56.1	31.7	9.8
医療・教育関係の専門職	(6)	-	66.7	16.7	16.7
現場管理・監督	(16)	-	56.3	37.5	6.3
製造・建設の作業	(2)	-	-	100.0	-
輸送・運転	(4)	-	50.0	25.0	25.0
警備・清掃	(1)	-	100.0	-	-
F10 役職					
一般社員	(101)	2.0	60.4	23.8	13.9
係長・主任	(81)	7.4	64.2	18.5	9.9
課長クラス	(84)	3.6	63.1	20.2	13.1
部長クラス	(42)	2.4	66.7	23.8	7.1
その他(役員等)	(18)	-	77.8	22.2	-
F11 勤続年数					
1年未満	(2)	-	100.0	-	-
1年～5年	(81)	-	64.2	25.9	9.9
6年～10年	(86)	7.0	59.3	23.3	10.5
11年～20年	(86)	3.5	60.5	20.9	15.1
21年～30年	(59)	3.4	72.9	13.6	10.2
31年～40年	(11)	9.1	63.6	27.3	-
41年超	(1)	-	-	100.0	-
F12 労働組合の有無					
ある	(145)	4.8	67.6	17.2	10.3
ない	(169)	3.0	59.2	25.4	12.4
わからない	(10)	-	80.0	20.0	-
F13 昨年の税込み年収					
100万円未満	(1)	-	100.0	-	-
100万円以上200万円未満	(3)	-	-	66.7	33.3
200万円以上300万円未満	(32)	3.1	46.9	31.3	18.8
300万円以上400万円未満	(43)	2.3	60.5	18.6	18.6
400万円以上500万円未満	(59)	5.1	62.7	22.0	10.2
500万円以上600万円未満	(53)	3.8	62.3	24.5	9.4
600万円以上700万円未満	(36)	2.8	66.7	27.8	2.8
700万円以上800万円未満	(43)	7.0	65.1	16.3	11.6
800万円以上900万円未満	(19)	5.3	68.4	15.8	10.5
900万円以上1000万円未満	(12)	-	83.3	16.7	-
1000万円以上1500万円未満	(19)	-	84.2	15.8	-
1500万円以上2000万円未満	(4)	-	75.0	-	25.0
2000万円以上	(1)	-	100.0	-	-
F14 賃金形態					
時給制	(4)	-	25.0	50.0	25.0
日給制	(1)	-	100.0	-	-
日給月給制	(28)	3.6	78.6	14.3	3.6
月給制	(280)	3.6	61.8	22.5	12.1
その他	(12)	8.3	75.0	16.7	-
F14 賃金形態 時給換算金額					
700円未満	(1)	-	100.0	-	-
700円代	-	-	-	-	-
800円代	(2)	-	50.0	50.0	-
900円代	(7)	-	100.0	-	-
1000～1499円	(50)	2.0	46.0	32.0	20.0
1500～1999円	(55)	5.5	67.3	10.9	16.4
2000円代	(73)	6.8	56.2	28.8	8.2
3000円代	(29)	-	82.8	10.3	6.9
4000円代	(2)	-	100.0	-	-
5000円以上	(15)	-	66.7	33.3	-

【従業員票(マッチング)・クロス表】

Q23 テレワークの今後の意向 e. ホテル・宿泊施設

	計 (n)	もっと増 やしたい	今のまま でよい	もっと減 らしたい	わからな い
計	(278)	2.5	64.4	22.7	10.4
F1 【企業】業種					
建設業	(31)	-	58.1	29.0	12.9
製造業	(89)	4.5	67.4	19.1	9.0
電気・ガス・熱供給・水道業	-	-	-	-	-
情報通信業	(15)	6.7	66.7	26.7	-
運輸業、郵便業	(11)	-	54.5	36.4	9.1
卸売業、小売業	(61)	1.6	63.9	21.3	13.1
金融業、保険業	(3)	-	33.3	66.7	-
不動産業、物品賃貸業	(1)	-	100.0	-	-
学術研究、専門・技術サービス業	(10)	10.0	50.0	30.0	10.0
宿泊業、飲食サービス業	(8)	-	75.0	12.5	12.5
生活関連サービス業、娯楽業	(4)	-	75.0	25.0	-
教育、学習支援業	(3)	-	33.3	33.3	33.3
医療・福祉	(1)	-	100.0	-	-
その他サービス業	(41)	-	68.3	19.5	12.2
F2 【企業】従業員数					
1~29人	(10)	-	50.0	50.0	-
30~99人	(47)	-	68.1	23.4	8.5
100~299人	(65)	4.6	58.5	23.1	13.8
300~499人	(40)	7.5	60.0	25.0	7.5
500~999人	(35)	-	68.6	22.9	8.6
1000人以上	(81)	1.2	69.1	17.3	12.3
F1 性別					
男性	(246)	2.8	66.7	22.8	7.7
女性	(27)	-	48.1	25.9	25.9
F2 年齢					
10歳代	-	-	-	-	-
20歳代	(38)	-	60.5	26.3	13.2
30歳代	(83)	2.4	65.1	22.9	9.6
40歳代	(101)	3.0	63.4	22.8	10.9
50歳代	(45)	2.2	73.3	22.2	2.2
60歳以上	(7)	14.3	57.1	14.3	14.3
F3 最終学歴					
中学校卒	(4)	-	100.0	-	-
高等学校卒	(45)	2.2	46.7	28.9	22.2
専修・各種学校卒	(10)	-	70.0	20.0	10.0
短大・高専卒	(15)	-	73.3	20.0	6.7
四年制大学卒	(172)	2.9	69.2	20.3	7.6
大学院以上	(27)	3.7	55.6	37.0	3.7
F4 配偶者の有無					
いる	(208)	2.9	68.3	21.2	7.7
いない	(66)	1.5	54.5	28.8	15.2
F4付問 配偶者の仕事の有無					
有職	(130)	2.3	63.1	23.8	10.8
無職	(78)	3.8	76.9	16.7	2.6
F5 同居している子供(複数回答)					
3歳未満	(43)	2.3	69.8	25.6	2.3
3歳以上、小学校就学前	(37)	5.4	67.6	24.3	2.7
小学生	(58)	3.4	62.1	25.9	8.6
中学生	(33)	3.0	54.5	27.3	15.2
中学生以下の子どもはいない	(135)	1.5	64.4	21.5	12.6
F6 介護・介助が必要な家族(複数回答)					
いる(同居している)	(17)	-	82.4	11.8	5.9
いる(別居している)	(31)	3.2	58.1	35.5	3.2
いない	(226)	2.7	64.6	22.1	10.6
F7 (1)現在の健康状態					
非常に健康である	(61)	3.3	73.8	13.1	9.8
まあ健康である	(152)	2.6	65.8	25.0	6.6
やや不調である	(35)	2.9	48.6	31.4	17.1
非常に不調である	(3)	-	66.7	-	33.3
健康とも不調ともいえない	(23)	-	60.9	26.1	13.0
F7 (2)健康上、就業時間などの一定の配慮					
必要である	(86)	1.2	64.0	24.4	10.5
特に必要ない	(188)	3.2	65.4	22.3	9.0
F8 就業形態					
正社員	(263)	2.7	65.4	22.4	9.5
出向社員	(6)	-	50.0	50.0	-
契約社員	(2)	-	50.0	50.0	-
嘱託社員	(2)	-	50.0	-	50.0
パートタイム社員	-	-	-	-	-
派遣社員	-	-	-	-	-
その他	(1)	-	100.0	-	-

	計 (n)	もっと増 やしたい	今のまま でよい	もっと減 らしたい	わからな い
計	(278)	2.5	64.4	22.7	10.4
F9 仕事・職種					
総務・人事・経理	(86)	4.7	69.8	12.8	12.8
一般事務・受付・秘書	(17)	-	82.4	11.8	5.9
営業・販売	(95)	2.1	67.4	24.2	6.3
接客サービス	(6)	-	83.3	-	16.7
事務系専門職	(9)	-	55.6	33.3	11.1
技術系専門職	(41)	2.4	53.7	36.6	7.3
医療・教育関係の専門職	(2)	-	100.0	-	-
現場管理・監督	(12)	-	41.7	33.3	25.0
製造・建設の作業	(2)	-	-	100.0	-
輸送・運転	(1)	-	-	100.0	-
警備・清掃	(1)	-	100.0	-	-
F10 役職					
一般社員	(87)	4.6	56.3	28.7	10.3
係長・主任	(62)	-	69.4	17.7	12.9
課長クラス	(69)	1.4	63.8	24.6	10.1
部長クラス	(39)	5.1	71.8	17.9	5.1
その他(役員等)	(16)	-	87.5	12.5	-
F11 勤続年数					
1年未満	(1)	-	100.0	-	-
1年~5年	(69)	1.4	60.9	26.1	11.6
6年~10年	(67)	3.0	71.6	19.4	6.0
11年~20年	(73)	4.1	57.5	27.4	11.0
21年~30年	(52)	1.9	71.2	17.3	9.6
31年~40年	(11)	-	72.7	18.2	9.1
41年超	(1)	-	-	100.0	-
F12 労働組合の有無					
ある	(126)	2.4	66.7	16.7	14.3
ない	(139)	2.9	63.3	28.8	5.0
わからない	(8)	-	62.5	25.0	12.5
F13 昨年の税込み年収					
100万円未満	-	-	-	-	-
100万円以上200万円未満	(2)	-	-	50.0	50.0
200万円以上300万円未満	(20)	5.0	60.0	25.0	10.0
300万円以上400万円未満	(29)	-	72.4	13.8	13.8
400万円以上500万円未満	(55)	1.8	56.4	25.5	16.4
500万円以上600万円未満	(48)	4.2	58.3	31.3	6.3
600万円以上700万円未満	(35)	2.9	54.3	37.1	5.7
700万円以上800万円未満	(34)	2.9	70.6	20.6	5.9
800万円以上900万円未満	(16)	-	87.5	6.3	6.3
900万円以上1000万円未満	(11)	-	90.9	9.1	-
1000万円以上1500万円未満	(15)	-	86.7	13.3	-
1500万円以上2000万円未満	(3)	-	100.0	-	-
2000万円以上	(1)	-	100.0	-	-
F14 賃金形態					
時給制	(2)	-	-	100.0	-
日給制	(1)	-	100.0	-	-
日給月給制	(22)	-	81.8	9.1	9.1
月給制	(237)	2.5	63.3	24.5	9.7
その他	(10)	10.0	70.0	10.0	10.0
F14 賃金形態 時給換算金額					
700円未満	(1)	-	100.0	-	-
700円代	(1)	-	100.0	-	-
800円代	(2)	-	-	50.0	50.0
900円代	(3)	-	100.0	-	-
1000~1499円	(27)	-	55.6	33.3	11.1
1500~1999円	(42)	9.5	64.3	14.3	11.9
2000円代	(69)	-	58.0	31.9	10.1
3000円代	(29)	-	82.8	13.8	3.4
4000円代	(1)	-	100.0	-	-
5000円以上	(11)	-	63.6	36.4	-

【従業員票(マッチング)・クロス表】

Q23 テレワークの今後の意向 f. 喫茶店・飲食店

	計 (n)	もっと増 やしたい	今のまま でよい	もっと減 らしたい	わからな い
計	(172)	11.0	60.5	19.2	9.3
F1 【企業】業種					
建設業	(11)	9.1	63.6	18.2	9.1
製造業	(50)	6.0	70.0	14.0	10.0
電気・ガス・熱供給・水道業	-	-	-	-	-
情報通信業	(8)	25.0	62.5	12.5	-
運輸業、郵便業	(6)	16.7	33.3	50.0	-
卸売業、小売業	(42)	16.7	52.4	19.0	11.9
金融業、保険業	(2)	-	-	100.0	-
不動産業、物品賃貸業	(3)	-	100.0	-	-
学術研究、専門・技術サービス業	(6)	-	66.7	33.3	-
宿泊業、飲食サービス業	(4)	25.0	50.0	-	25.0
生活関連サービス業、娯楽業	(4)	50.0	-	50.0	-
教育、学習支援業	(4)	-	50.0	-	50.0
医療・福祉	(3)	-	100.0	-	-
その他サービス業	(29)	6.9	65.5	20.7	6.9
F2 【企業】従業員数					
1~29人	(15)	20.0	46.7	26.7	6.7
30~99人	(33)	9.1	63.6	18.2	9.1
100~299人	(39)	10.3	61.5	23.1	5.1
300~499人	(24)	16.7	66.7	12.5	4.2
500~999人	(19)	-	57.9	15.8	26.3
1000人以上	(42)	11.9	59.5	19.0	9.5
F1 性別					
男性	(145)	10.3	61.4	20.0	8.3
女性	(21)	14.3	52.4	19.0	14.3
F2 年齢					
10歳代	-	-	-	-	-
20歳代	(20)	10.0	60.0	10.0	20.0
30歳代	(60)	6.7	55.0	26.7	11.7
40歳代	(52)	13.5	61.5	19.2	5.8
50歳代	(27)	14.8	66.7	14.8	3.7
60歳以上	(8)	12.5	75.0	12.5	-
F3 最終学歴					
中学校卒	(1)	100.0	-	-	-
高等学校卒	(26)	3.8	69.2	15.4	11.5
専修・各種学校卒	(10)	20.0	50.0	20.0	10.0
短大・高专卒	(5)	-	80.0	20.0	-
四年制大学卒	(110)	12.7	57.3	22.7	7.3
大学院以上	(15)	-	73.3	6.7	20.0
F4 配偶者の有無					
いる	(116)	12.1	64.7	17.2	6.0
いない	(50)	6.0	52.0	26.0	16.0
F4付問 配偶者の仕事の有無					
有職	(69)	17.4	56.5	18.8	7.2
無職	(47)	4.3	76.6	14.9	4.3
F5 同居している子供(複数回答)					
3歳未満	(22)	4.5	68.2	13.6	13.6
3歳以上、小学校就学前	(17)	17.6	58.8	5.9	17.6
小学生	(29)	13.8	58.6	20.7	6.9
中学生	(24)	12.5	50.0	25.0	12.5
中学生以下の子どもはいない	(93)	11.8	57.0	21.5	9.7
F6 介護・介助が必要な家族(複数回答)					
いる(同居している)	(12)	8.3	58.3	16.7	16.7
いる(別居している)	(15)	13.3	60.0	20.0	6.7
いない	(140)	10.7	60.7	20.0	8.6
F7(1)現在の健康状態					
非常に健康である	(37)	13.5	64.9	8.1	13.5
まあ健康である	(99)	11.1	60.6	21.2	7.1
やや不調である	(16)	6.3	50.0	31.3	12.5
非常に不調である	(3)	33.3	66.7	-	-
健康とも不調ともいえない	(12)	-	58.3	33.3	8.3
F7(2)健康上、就業時間などの一定の配慮					
必要である	(64)	7.8	59.4	21.9	10.9
特に必要ない	(103)	12.6	61.2	18.4	7.8
F8 就業形態					
正社員	(156)	11.5	59.0	19.9	9.6
出向社員	(2)	-	50.0	50.0	-
契約社員	(2)	-	50.0	50.0	-
嘱託社員	(3)	-	100.0	-	-
パートタイム社員	(1)	-	100.0	-	-
派遣社員	-	-	-	-	-
その他	(2)	-	100.0	-	-

	計 (n)	もっと増 やしたい	今のまま でよい	もっと減 らしたい	わからな い
計	(172)	11.0	60.5	19.2	9.3
F9 仕事・職種					
総務・人事・経理	(45)	15.6	60.0	17.8	6.7
一般事務・受付・秘書	(6)	-	50.0	33.3	16.7
営業・販売	(70)	11.4	65.7	14.3	8.6
接客サービス	(2)	-	-	-	100.0
事務系専門職	(4)	25.0	50.0	-	25.0
技術系専門職	(21)	9.5	47.6	42.9	-
医療・教育関係の専門職	(4)	-	100.0	-	-
現場管理・監督	(12)	-	58.3	25.0	16.7
製造・建設の作業	(1)	-	100.0	-	-
輸送・運転	-	-	-	-	-
警備・清掃	(1)	-	100.0	-	-
F10 役職					
一般社員	(54)	11.1	59.3	16.7	13.0
係長・主任	(33)	9.1	54.5	24.2	12.1
課長クラス	(40)	10.0	62.5	17.5	10.0
部長クラス	(26)	11.5	57.7	30.8	-
その他(役員等)	(13)	15.4	84.6	-	-
F11 勤続年数					
1年未満	(1)	-	100.0	-	-
1年~5年	(53)	7.5	67.9	13.2	11.3
6年~10年	(40)	20.0	50.0	20.0	10.0
11年~20年	(48)	10.4	58.3	25.0	6.3
21年~30年	(18)	-	66.7	27.8	5.6
31年~40年	(5)	-	80.0	-	20.0
41年超	(2)	50.0	-	50.0	-
F12 労働組合の有無					
ある	(61)	4.9	70.5	8.2	16.4
ない	(96)	14.6	55.2	26.0	4.2
わからない	(10)	10.0	50.0	30.0	10.0
F13 昨年の税込み年収					
100万円未満	(1)	-	100.0	-	-
100万円以上200万円未満	(1)	-	100.0	-	-
200万円以上300万円未満	(20)	10.0	50.0	25.0	15.0
300万円以上400万円未満	(19)	26.3	42.1	10.5	21.1
400万円以上500万円未満	(29)	13.8	48.3	31.0	6.9
500万円以上600万円未満	(28)	10.7	64.3	21.4	3.6
600万円以上700万円未満	(26)	3.8	69.2	19.2	7.7
700万円以上800万円未満	(18)	-	83.3	11.1	5.6
800万円以上900万円未満	(7)	-	71.4	14.3	14.3
900万円以上1000万円未満	(5)	20.0	60.0	20.0	-
1000万円以上1500万円未満	(6)	16.7	66.7	16.7	-
1500万円以上2000万円未満	(4)	25.0	50.0	25.0	-
2000万円以上	(1)	-	100.0	-	-
F14 賃金形態					
時給制	(1)	-	-	100.0	-
日給制	-	-	-	-	-
日給月給制	(7)	-	85.7	-	14.3
月給制	(151)	11.3	59.6	19.9	9.3
その他	(8)	12.5	62.5	25.0	-
F14 賃金形態 時給換算金額					
700円未満	-	-	-	-	-
700円代	-	-	-	-	-
800円代	-	-	-	-	-
900円代	(5)	-	100.0	-	-
1000~1499円	(22)	18.2	40.9	22.7	18.2
1500~1999円	(22)	13.6	54.5	18.2	13.6
2000円代	(46)	4.3	67.4	17.4	10.9
3000円代	(10)	10.0	50.0	30.0	10.0
4000円代	(1)	-	100.0	-	-
5000円以上	(9)	22.2	44.4	33.3	-

【従業員票(マッチング)・クロス表】

Q23 テレワークの今後の意向 g. その他

	計 (n)	もっと増 やしたい	今のまま でよい	もっと減 らしたい	わからな い
計	(59)	8.5	44.1	18.6	28.8
F1 【企業】業種					
建設業	(5)	-	40.0	40.0	20.0
製造業	(6)	-	33.3	33.3	33.3
電気・ガス・熱供給・水道業	-	-	-	-	-
情報通信業	(2)	50.0	50.0	-	-
運輸業、郵便業	(7)	-	28.6	42.9	28.6
卸売業、小売業	(14)	-	64.3	7.1	28.6
金融業、保険業	(2)	50.0	-	50.0	-
不動産業、物品賃貸業	(2)	-	50.0	-	50.0
学術研究、専門・技術サービス業	(6)	33.3	33.3	16.7	16.7
宿泊業、飲食サービス業	-	-	-	-	-
生活関連サービス業、娯楽業	(2)	-	-	-	100.0
教育、学習支援業	(2)	-	50.0	50.0	-
医療・福祉	(1)	-	100.0	-	-
その他サービス業	(10)	10.0	50.0	-	40.0
F2 【企業】従業員数					
1～29人	(5)	-	60.0	-	40.0
30～99人	(13)	-	53.8	15.4	30.8
100～299人	(17)	11.8	35.3	23.5	29.4
300～499人	(10)	20.0	30.0	20.0	30.0
500～999人	(5)	20.0	60.0	-	20.0
1000人以上	(9)	-	44.4	33.3	22.2
F1 性別					
男性	(52)	7.7	44.2	21.2	26.9
女性	(6)	16.7	33.3	-	50.0
F2 年齢					
10歳代	-	-	-	-	-
20歳代	(9)	11.1	44.4	11.1	33.3
30歳代	(16)	6.3	37.5	12.5	43.8
40歳代	(21)	14.3	42.9	23.8	19.0
50歳代	(9)	-	55.6	22.2	22.2
60歳以上	(3)	-	33.3	33.3	33.3
F3 最終学歴					
中学校卒	-	-	-	-	-
高等学校卒	(17)	-	47.1	17.6	35.3
専修・各種学校卒	(8)	-	62.5	-	37.5
短大・高専卒	(3)	-	66.7	-	33.3
四年制大学卒	(27)	11.1	33.3	29.6	25.9
大学院以上	(3)	66.7	33.3	-	-
F4 配偶者の有無					
いる	(37)	8.1	45.9	16.2	29.7
いない	(21)	9.5	38.1	23.8	28.6
F4付問 配偶者の仕事の有無					
有職	(29)	6.9	48.3	13.8	31.0
無職	(8)	12.5	37.5	25.0	25.0
F5 同居している子供(複数回答)					
3歳未満	(3)	-	33.3	-	66.7
3歳以上、小学校就学前	(7)	14.3	57.1	28.6	-
小学生	(12)	16.7	41.7	25.0	16.7
中学生	(7)	-	42.9	28.6	28.6
中学生以下の子ともはいない	(34)	8.8	38.2	14.7	38.2
F6 介護・介助が必要な家族(複数回答)					
いる(同居している)	(4)	-	50.0	50.0	-
いる(別居している)	(4)	-	75.0	-	25.0
いない	(49)	10.2	40.8	16.3	32.7
F7(1)現在の健康状態					
非常に健康である	(12)	25.0	41.7	8.3	25.0
まあ健康である	(27)	3.7	51.9	14.8	29.6
やや不調である	(12)	8.3	16.7	41.7	33.3
非常に不調である	(2)	-	50.0	-	50.0
健康とも不調ともいえない	(5)	-	60.0	20.0	20.0
F7(2)健康上、就業時間などの一定の配慮					
必要である	(28)	10.7	39.3	21.4	28.6
特に必要ない	(30)	6.7	46.7	16.7	30.0
F8 就業形態					
正社員	(50)	8.0	42.0	20.0	30.0
出向社員	(2)	50.0	50.0	-	-
契約社員	(1)	-	-	100.0	-
嘱託社員	(2)	-	50.0	-	50.0
パートタイム社員	(1)	-	100.0	-	-
派遣社員	-	-	-	-	-
その他	(1)	-	100.0	-	-

	計 (n)	もっと増 やしたい	今のまま でよい	もっと減 らしたい	わからな い
計	(59)	8.5	44.1	18.6	28.8
F9 仕事・職種					
総務・人事・経理	(18)	16.7	50.0	5.6	27.8
一般事務・受付・秘書	(3)	-	66.7	-	33.3
営業・販売	(15)	-	46.7	13.3	40.0
接客サービス	(1)	-	-	-	100.0
事務系専門職	-	-	-	-	-
技術系専門職	(11)	9.1	36.4	27.3	27.3
医療・教育関係の専門職	(1)	100.0	-	-	-
現場管理・監督	(5)	-	40.0	40.0	20.0
製造・建設の作業	-	-	-	-	-
輸送・運転	(2)	-	-	100.0	-
警備・清掃	(1)	-	100.0	-	-
F10 役職					
一般社員	(27)	14.8	44.4	18.5	22.2
係長・主任	(8)	-	25.0	25.0	50.0
課長クラス	(12)	-	33.3	16.7	50.0
部長クラス	(6)	16.7	50.0	33.3	-
その他(役員等)	(5)	-	80.0	-	20.0
F11 勤続年数					
1年未満	(2)	-	100.0	-	-
1年～5年	(18)	5.6	50.0	5.6	38.9
6年～10年	(9)	11.1	44.4	33.3	11.1
11年～20年	(15)	20.0	20.0	20.0	40.0
21年～30年	(12)	-	41.7	33.3	25.0
31年～40年	(2)	-	100.0	-	-
41年超	-	-	-	-	-
F12 労働組合の有無					
ある	(20)	5.0	40.0	15.0	40.0
ない	(31)	9.7	41.9	22.6	25.8
わからない	(6)	16.7	50.0	16.7	16.7
F13 昨年の税込み年収					
100万円未満	(1)	-	100.0	-	-
100万円以上200万円未満	(1)	-	100.0	-	-
200万円以上300万円未満	(12)	-	41.7	16.7	41.7
300万円以上400万円未満	(9)	22.2	22.2	22.2	33.3
400万円以上500万円未満	(10)	10.0	40.0	20.0	30.0
500万円以上600万円未満	(14)	7.1	50.0	14.3	28.6
600万円以上700万円未満	(3)	-	66.7	33.3	-
700万円以上800万円未満	(1)	-	-	100.0	-
800万円以上900万円未満	(1)	-	100.0	-	-
900万円以上1000万円未満	(2)	-	50.0	50.0	-
1000万円以上1500万円未満	(2)	-	50.0	-	50.0
1500万円以上2000万円未満	-	-	-	-	-
2000万円以上	-	-	-	-	-
F14 賃金形態					
時給制	(2)	-	50.0	50.0	-
日給制	-	-	-	-	-
日給月給制	(8)	-	62.5	12.5	25.0
月給制	(46)	10.9	41.3	17.4	30.4
その他	(2)	-	-	50.0	50.0
F14 賃金形態 時給換算金額					
700円未満	-	-	-	-	-
700円代	(1)	-	100.0	-	-
800円代	(1)	-	100.0	-	-
900円代	(5)	-	80.0	-	20.0
1000～1499円	(11)	9.1	27.3	27.3	36.4
1500～1999円	(12)	25.0	25.0	8.3	41.7
2000円代	(9)	-	66.7	11.1	22.2
3000円代	(1)	-	-	100.0	-
4000円代	-	-	-	-	-
5000円以上	(1)	-	100.0	-	-

付属資料

5. 調査票（企業調査票、従業員調査票）

情報通信機器を利用した多様な働き方の 実態に関する調査

企業用 (人事ご担当者様またはその他ご回答頂ける方向け)

2014年10月

<ご協力のおお願い>

近年、通信環境の発達や、働く人々の多様なニーズなどに応えるため、情報通信技術を活用した、場所と時間にとらわれない柔軟な働き方として、「テレワーク」が普及し始めています。

そこで、独立行政法人 労働政策研究・研修機構では、厚生労働省からの要請に基づいて、こうした多様な働き方に関する企業の実態を把握することを目的とした調査を実施することと致しました。

本調査は、帝国データバンクが保有するデータベースに掲載されている企業を対象とさせていただきます。これは、業種や従業員規模にかかわらず、広く企業における実態を把握したいためです。

調査結果は、研究以外の目的で利用されることはありません。また、ご回答頂いた内容は、すべて数値化され統計的に処理されますので、貴社の情報が外部に漏洩することはありません。

ご多忙のところ誠に恐縮ですが、ご協力頂きたく、どうぞ宜しくお願い申し上げます。

<返送の方法>

記入後は、調査票を同封の返信用封筒に入れて、**11月10日(月)**までにご投函くださいますよう、どうぞ宜しくお願い申し上げます。

<記入上のおお願い>

- (1) 回答はすべて統計的に処理されますので、なるべくありのままをご記入下さい。
- (2) 回答は、あてはまる選択肢の番号に○印をつけるか、() や のなかに具体的にご記入下さい。
- (3) 2014年(平成26年) **9月時点の状況**をご回答ください。
- (4) 調査に関して不明の点がございましたら、下記の調査担当者までお問い合わせ下さい。

【調査実施機関】



株式会社 日本リサーチセンター 調査部

ギャップ・インターナショナル・アソシエーション・メンバー

〒103-0023 東京都中央区日本橋本町2丁目7番1号

<http://www.nrc.co.jp>

担当：萩原(はぎわら)

お問合せ：フリーダイヤル 0120-677-061

(平日 10時~12時、13時~17時)

Email: J



JMAQA-2418



12390009

【調査の趣旨に関する問い合わせ】

独立行政法人 労働政策研究・研修機構

主任研究員 いけぞえひろくに 池添弘邦 (TEL: 03-5991-5193、E-mail:)

問い合わせ時間(平日) 10:00~17:00

●貴社の概要についてお伺いします。

F 1 業種はどれですか。該当する番号または近いもの1つに必ず○を付けて下さい。

1 建設業	8 不動産業、物品賃貸業
2 製造業	9 学術研究、専門・技術サービス業
3 電気・ガス・熱供給・水道業	10 宿泊業、飲食サービス業
4 情報通信業	11 生活関連サービス業、娯楽業
5 運輸業、郵便業	12 教育、学習支援業
6 卸売業、小売業	13 医療・福祉
7 金融業、保険業	14 その他サービス業

F 2 直近の常用の従業員数（パート、契約社員、嘱託、派遣などの非正社員を含み、臨時雇・日雇は含みません）は何人ですか。該当する番号1つに○を付けて下さい。

1 1～29人	4 300～499人
2 30～99人	5 500～999人
3 100～299人	6 1,000人以上

●テレワークについてお伺いします。

本調査でのテレワークとは、情報通信技術を活用した、場所と時間にとられない柔軟な働き方です。

（電子メールや携帯電話などの情報通信手段が利用できる環境で仕事をすることが条件。）

主に以下の3つのタイプに分けてお聞きします。

- A. 「終日在宅勤務」：週に1日以上終日在宅で作業をする働き方
- B. 「1日の一部在宅勤務」：1日の勤務時間のうちの一部を在宅で作業をする働き方
- C. 「モバイルワーク」：電話連絡だけでなく、会社のサーバーにアクセスできる環境で、施設に依存せずどこでも仕事が可能な働き方（営業職など）

Q 1 貴社ではテレワーク（※上記参照）を認めていますか。A、B、Cごとに該当する番号1つに○をつけて下さい。

「1. 会社の就業規則に記載があるなど会社の制度として認めている」あるいは「2. 会社の制度はないが、上司の裁量や習慣として実施している」には、試験的・実験的に認めている・実施している場合を含みます。

	A. 終日在宅勤務 ↓	B. 1日の一部在宅勤務 ↓	C. モバイルワーク ↓	
1) 会社の就業規則に記載があるなど会社の制度として認めている	1	1	1	※以下、この形の間では、A、B、Cのそれぞれについて、矢印の方向（縦方向）にご回答をお願いいたします。
2) 会社の制度はないが、上司の裁量や習慣として実施している	2	2	2	
3) 導入・実施を検討中である	3	3	3	
4) 認める予定はない	4	4	4	

Q 1 付問 上記のAからCのいずれかで「1 会社の就業規則に記載があるなど会社の制度として認めている」と回答された企業にお尋ねします。テレワークの実施を開始したのはいつ頃ですか。西暦でお答えください。

（わからない場合は無記入で結構です）

A. 終日在宅勤務	B. 1日の一部在宅勤務	C. モバイルワーク
年 月	年 月	年 月

【Q2は、すべての企業がお答えください】

Q2 貴社では、従業員が遠隔勤務をできるよう通信設備を整えたオフィス（サテライトオフィス）を設置していますか。

1 設置している（※レンタルスペースの借上げを含む。）	2 設置していない
-----------------------------	-----------

Q2付問 Q2で「2 設置していない」と回答された企業にお尋ねします。貴社では、今後、サテライトオフィスを設置することに関心がありますか。

1 関心がある	2 関心がない	3 わからない
---------	---------	---------

Q1のAからCのいずれか1つでも 「3. 導入・実施を検討中である」と回答された企業にお伺いします。

* 1つも“3”に回答されなかった企業 → Q7に進んで下さい。

Q3 テレワークを検討するにいたった目的は何ですか。A～Cについて該当する番号すべてに○を付けて下さい。

	A. 終日在宅勤務 ↓	B. 1日の一部在宅勤務 ↓	C. モバイルワーク ↓
1) 定型的業務の効率化・生産性の向上	1	1	1
2) 創造的業務の効率化・生産性の向上	2	2	2
3) 従業員の自己管理能力の向上	3	3	3
4) 従業員のゆとりと健康的な生活の確保	4	4	4
5) 従業員の移動時間の短縮・効率化	5	5	5
6) 顧客満足度の向上	6	6	6
7) 企業イメージの向上	7	7	7
8) 人件費(残業手当等)の削減	8	8	8
9) オフィスコストの削減	9	9	9
10) 優秀な人材の雇用確保	10	10	10
11) 遠隔地雇用による人件費の削減	11	11	11
12) 仕事と育児・介護など家庭生活を両立させる従業員への対応(離職防止)	12	12	12
13) 高齢の従業員への対応	13	13	13
14) 障害などのある従業員への対応(高齢者除く)	14	14	14
15) 地震など災害時への対応	15	15	15
16) 感染症流行時への対応	16	16	16
17) その他	17	17	17

Q3付問 上記で選択した項目のうち、最も重要な目的の番号を1つだけお答え下さい。	↓	↓	↓

Q4 テレワークの導入・実施を検討した主なきっかけはどのようなものでしたか。A～Cについて該当する番号1つに○を付けて下さい。

	A. 終日在宅勤務 ⏴	B. 1日の一部在宅勤務 ⏴	C. モバイルワーク ⏴
1) 社員や労働組合からの提案や要望	1	1	1
2) 経営トップの判断・決定	2	2	2
3) 部門の管理者などの判断・決定	3	3	3
4) 他社の導入状況等を勘案	4	4	4
5) 自社の事業展開のため	5	5	5
6) 事業継続に備えるため（東日本大震災後）	6	6	6
7) その他	7	7	7

Q5 テレワークの実施を検討・予定しているのはどのような部門ですか。A～Cについて該当する番号1つに○を付けて下さい。

	A. 終日在宅勤務 ⏴	B. 1日の一部在宅勤務 ⏴	C. モバイルワーク ⏴
1) 未定	1	1	1
2) すべての部門	2	2	2
3) 一部の部門	3	3	3

Q5付問 該当する部門の番号すべてに○を付けて下さい。

	A. 終日在宅勤務	B. 1日の一部在宅勤務	C. モバイルワーク
1) 営業	1	1	1
2) 販売・サービス	2	2	2
3) 研究・開発・設計	3	3	3
4) 企画・調査・広報	4	4	4
5) 情報処理	5	5	5
6) 経理・会計	6	6	6
7) 人事・労務・総務	7	7	7
8) その他	8	8	8

Q6 テレワークの対象者の選定方法はどのようにお考えですか。A～Cについて該当する番号すべてに○を付けて下さい。

	A. 終日在宅勤務 ⏴	B. 1日の一部在宅勤務 ⏴	C. モバイルワーク ⏴
正社員	1) 特定の職種・職務を担う従業員	1	1
	2) 一定の職位以上の従業員	2	2
	3) 入社後一定の年月が経過した従業員	3	3
	4) 育児・介護の事情がある従業員	4	4
	5) 子の教育の問題など生活上の事情がある従業員	5	5
	6) 遠方から通勤している従業員	6	6
	7) 高齢の従業員	7	7
	8) 障害などのある従業員（高齢者除く）	8	8
	9) 契約社員（特定職種に従事し、専門的能力の発揮を目的として雇用期間を定めて契約する者）	9	9
	10) パートタイム労働者（正社員より1日の所定労働時間が短い、1週の所定労働日数が少ない者）	10	10
	11) 派遣労働者（「労働者派遣法」に基づき派遣元事業所から貴事業所に派遣された者）	11	11
	12) すべての従業員	12	12
	13) その他	13	13

Q1のAからCのいずれかで1つでも「4. 認める予定はない」と回答された企業にお伺いします。

* 1つも“4”に回答されなかった企業 → Q8に進んで下さい。

Q7 現在、テレワークを実施していない理由は何ですか。A～Cについて該当する番号すべてに○を付けて下さい。

	A. 終日在宅勤務 ↓	B. 1日の一部在宅勤務 ↓	C. モバイルワーク ↓
1) テレワークのメリットがわからない	1	1	1
2) 実施したいが、どう進めてよいかわからない	2	2	2
3) 適した職種(仕事)がない	3	3	3
4) 労働時間の管理(把握)が難しい	4	4	4
5) 賃金額の決定が難しい	5	5	5
6) 評価が難しい	6	6	6
7) 従業員間のコミュニケーションに問題がある	7	7	7
8) テレワーク機器のコストがかかる	8	8	8
9) 実施前の説明、教育訓練、研修のコストがかかる	9	9	9
10) 情報セキュリティの確保に不安がある	10	10	10
11) 取引先や親会社との関係からできない	11	11	11
12) 安全衛生管理について懸念がある	12	12	12
13) 労働災害を懸念している	13	13	13
14) 働き方によっては深夜割増賃金を支払うことになる	14	14	14
15) その他	15	15	15
16) 特になし	16	16	16

Q1のAからCのいずれかで1つでも

「1. 会社の就業規則に記載があるなど会社の制度として認めている」

「2. 会社の制度はないが、上司の裁量や習慣として実施している」を選んだ企業にお伺いします。

* 一つも“1”もしくは“2”と回答されなかった企業 ⇒ ここで質問は終わりです。ご協力有難うございました。

Q8 テレワークを実施しているのはどのような部門ですか。A～Cについて該当する番号1つに○を付けて下さい。

	A. 終日在宅勤務 ↓	B. 1日の一部在宅勤務 ↓	C. モバイルワーク ↓
1) すべての部門	1	1	1
2) 一部の部門	2	2	2

Q8付問 該当する部門の番号すべてに○を付けて下さい。

	A. 終日在宅勤務	B. 1日の一部在宅勤務	C. モバイルワーク
1) 営業	1	1	1
2) 販売・サービス	2	2	2
3) 研究・開発・設計	3	3	3
4) 企画・調査・広報	4	4	4
5) 情報処理	5	5	5
6) 経理・会計	6	6	6
7) 人事・労務・総務	7	7	7
8) その他	8	8	8

【Q9とQ10は、Q1でAからCのいずれかで1つでも「1. 会社の就業規則に記載があるなど会社の制度として認めている」と回答された企業のみお答え下さい。それ以外はQ11に進んで下さい。】

Q9 テレワークの適用対象となっている従業員（非正社員を含む）と、直近の1年間に、実際にテレワークを利用した従業員（非正社員を含む）の数は、A～Cについてそれぞれ何人くらいですか。利用者数は延べでなく実数でお答え下さい。（わからない場合は無記入で結構です）

	A. 終日在宅勤務 ↓	B. 1日の一部在宅勤務 ↓	C. モバイルワーク ↓
適用対象者数	人	人	人
直近1年間の利用者数（実数）	人	人	人

Q10 テレワークの対象者の範囲はどうしていますか。A～Cについて該当する番号すべてに○を付けて下さい。

		A. 終日在宅勤務 ↓	B. 1日の一部在宅勤務 ↓	C. モバイルワーク ↓
正社員	1) 特定の職種・職務を担う従業員	1	1	1
	2) 一定の職位以上の従業員	2	2	2
	3) 入社後一定の年月が経過した従業員	3	3	3
	4) 育児・介護の事情がある従業員	4	4	4
	5) 子の教育の問題など生活上の事情がある従業員	5	5	5
	6) 遠方から通勤している従業員	6	6	6
	7) 高齢の従業員	7	7	7
	8) 障害などのある従業員（高齢者除く）	8	8	8
	9) 契約社員（特定職種に従事し、専門的能力の発揮を目的として雇用期間を定めて契約する者）	9	9	9
	10) パートタイム労働者（正社員より1日の所定労働時間が短い、1週の所定労働日数が少ない者）	10	10	10
	11) 派遣労働者（「労働者派遣法」に基づき派遣元事業所から貴事業所に派遣された者）	11	11	11
	12) すべての従業員	12	12	12
	13) パソコンソフトの基本的操作技術がある従業員	13	13	13
	14) パソコンソフトの高度な操作技術がある従業員	14	14	14
	15) 業務遂行に不可欠な専門的知識・技術がある従業員	15	15	15
	16) 迅速な顧客対応力・行動力がある従業員	16	16	16
	17) 社内外との円滑なコミュニケーション能力・折衝能力がある従業員	17	17	17
	18) 業務遂行の計画能力がある従業員	18	18	18
	19) その他	19	19	19

Q11 テレワークの対象労働者がテレワークを実施する主な就業場所はどこですか。A～Cについて該当する場所の番号すべてに○を付けてください。

	A. 終日在宅勤務 ↓	B. 1日の一部在宅勤務 ↓	C. モバイルワーク ↓
1) 本社以外の他の事業場	1	1	1
2) 労働者の自宅	2	2	2
3) 顧客先（個人・法人どちらでも）	3	3	3
4) 移動中の交通機関の中や駅	4	4	4
5) ホテル・宿泊施設	5	5	5
6) 喫茶店・飲食店	6	6	6
7) その他	7	7	7
8) わからない	8	8	8

Q12 労働者がテレワークを行う主な都道府県はどこですか。A～Cについてそれぞれ何人くらいか労働者の人数をお答えください。

	A. 終日在宅勤務 ⇩	B. 1日の一部在宅勤務 ⇩	C. モバイルワーク ⇩
1) テレワーク業務を行わせている事業場と同一都道府県内	人	人	人
2) テレワーク業務を行わせている事業場に隣接する都道府県内	人	人	人
3) 上記以外の遠隔地	人	人	人

Q13 テレワークを行っている従業員に適用している労働時間管理の制度は次のうちどれですか。A～Cについてそれぞれ該当する項目の番号すべてに○を付けて下さい。

	A. 終日在宅勤務 ⇩	B. 1日の一部在宅勤務 ⇩	C. モバイルワーク ⇩
1) 通常の労働時間管理	1	1	1
2) 事業場外のみなし労働	2	2	2
3) 専門業務型裁量労働制	3	3	3
4) 企画業務型裁量労働制	4	4	4
5) 変形労働時間制	5	5	5
6) フレックスタイム制	6	6	6

Q14 テレワークを行っている従業員に適用されている労働時間管理について、イ)～へ)について、それぞれ以下の事柄は認められていますか。認められている項目の番号すべてに○を付けて下さい。

	法定時間外労働	所定時間外労働	法定休日労働	所定休日労働	深夜労働(22～5時)
イ) 通常の労働時間管理 ⇒	1	2	3	4	5
ロ) 事業場外のみなし労働 ⇒	1	2	3	4	5
ハ) 専門業務型裁量労働制 ⇒	1	2	3	4	5
ニ) 企画業務型裁量労働制 ⇒	1	2	3	4	5
ホ) 変形労働時間制 ⇒	1	2	3	4	5
ヘ) フレックスタイム制 ⇒	1	2	3	4	5

Q14 付問 上のQ14で「E. 深夜労働(22～5時)」を認めている企業にお尋ねします。深夜労働の実態がありますか。ある場合、その理由は何ですか。該当する項目の番号すべてに○を付けて下さい。

深夜労働の実態が、

1 ある 2 ない

⇩ その理由(いくつでも○)

- | | |
|---|------------------------------------|
| 1 | 海外対応を要する業務を実施するため |
| 2 | 所定労働時間が深夜であるため |
| 3 | その他職務上深夜に実施せざるを得ない業務であるため |
| 4 | 集中して作業が出来るため |
| 5 | 昼間は介護や育児等に時間を費やすことから、深夜しか時間がとれないため |
| 6 | その他 |

Q15 テレワークを実施中の従業員に対する勤務時間などの管理はどのようにしていますか。A～Cについて該当する番号すべてに○を付けて下さい。

	A. 終日在宅勤務 ☐	B. 1日の一部在宅勤務 ☐	C. モバイルワーク ☐
1) 情報通信機器を利用して常時通信可能な状態にある（管理者側からのオンラインでの呼びかけにリアルタイムで応答できる状態）	1	1	1
2) 始業・終業時刻を電話や電子メールなどで管理者に伝達する	2	2	2
3) 家事等のために業務が一時中断する場合に電話や電子メールなどで管理者に伝達する	3	3	3
4) 一定時間ごとにまとめて業務報告などで報告する	4	4	4
5) その他	5	5	5
6) 特に何もしていない	6	6	6

Q16 テレワークを実施中の従業員に対する就業場所などの管理はどのようにしていますか。A～Cについて該当する番号すべてに○を付けて下さい。

	A. 終日在宅勤務 ☐	B. 1日の一部在宅勤務 ☐	C. モバイルワーク ☐
1) GPS等情報通信機器を利用して常時把握可能な状態にある	1	1	1
2) 始業・終業時刻に電話や電子メールなどで管理者に伝達する	2	2	2
3) 移動する場合に電話や電子メールなどで管理者に伝達する	3	3	3
4) 一定期間ごとにまとめて業務報告などで報告する	4	4	4
5) その他	5	5	5
6) 特に何もしていない	6	6	6

Q17 テレワークを行っている従業員の賃金額を決定する際に考慮する要素は何ですか。A～Cについて該当するものすべてに○を付けてください。

	A. 終日在宅勤務 ☐	B. 1日の一部在宅勤務 ☐	C. モバイルワーク ☐
1) 年齢や勤続年数	1	1	1
2) 職務遂行能力	2	2	2
3) 仕事の種類や性質	3	3	3
4) 仕事の成果	4	4	4
5) 適用される最低賃金の額	5	5	5
6) その他	6	6	6

Q17 付問 上のQ17のA～Cのいずれかにおいて「5 適用される最低賃金の額」に○を付けた企業にお尋ねします。最低賃金の額が賃金額決定の考慮要素となるのはどのような (A) 雇用形態また (B) 業務内容の従業員ですか。それぞれ該当する項目の番号すべてに○を付けて下さい。

A. 雇用形態は、いずれにあてはまりますか。 (あてはまるものすべてに○)

1 正社員	5 パートタイム社員
2 出向社員	6 派遣社員
3 契約社員	7 その他
4 嘱託社員	

B. 業務内容は、いずれにあてはまりますか。

(あてはまるものすべてに○)

1 総務・人事・経理	7 医療・教育関係の専門職
2 一般事務・受付・秘書	8 現場管理・監督
3 営業・販売	9 製造・建設の作業
4 接客サービス	10 輸送・運転
5 調査分析・特許法務などの事務系専門職	11 警備・清掃
6 研究開発・設計・SEなどの技術系専門職	12 その他

Q18 テレワークを実施する際に、会社が貸与あるいは費用を一部でも負担しているものがありますか。A～Cについて該当する番号すべてに○を付けて下さい。

	A. 終日在宅勤務 ☐	B. 1日の一部在宅勤務 ☐	C. モバイルワーク ☐
1) 一般加入電話あるいはインターネット接続のための回線	1	1	1
2) 携帯電話・PHS	2	2	2
3) Wi-Fi、無線LAN	3	3	3
4) タブレット端末	4	4	4
5) パソコン	5	5	5
6) ファックス	6	6	6
7) 机・いす・書類キャビネットなど	7	7	7
8) その他	8	8	8
9) 会社は一切負担していない	9	9	9

Q19 テレワークを導入する際に、会社側から何らかの説明を行いましたか。A～Cについて該当する番号すべてに○を付けて下さい。




	A. 終日在宅勤務 ☐	B. 1日の一部在宅勤務 ☐	C. モバイルワーク ☐
1) 全従業員に会社が作成した制度の手引き等を配付した	1	1	1
2) 対象部署・対象者のみに会社が作成した制度の手引き等を配付した	2	2	2
3) 全従業員に厚生労働省のガイドラインを提示した	3	3	3
4) 対象部署・対象者のみに厚生労働省のガイドラインを提示した	4	4	4
5) 全従業員を対象に説明会を実施した	5	5	5
6) 対象部署のみに説明会を実施した	6	6	6
7) 人事担当者が、直接、対象者とその上司に説明を行った	7	7	7
8) 対象者とその上司に対して研修を実施する形で説明を行った	8	8	8
9) その他	9	9	9
10) 特に何もしていない	10	10	10

Q20 テレワークを導入・実施した主なきっかけはどのようなものでしたか。A～Cについて該当する番号1つに○を付けて下さい。

	A. 終日在宅勤務 ☐	B. 1日の一部在宅勤務 ☐	C. モバイルワーク ☐
1) 従業員や労働組合からの提案や要望	1	1	1
2) 経営トップの判断・決定	2	2	2
3) 部門の管理者などの判断・決定	3	3	3
4) 他社の導入状況等を勘案	4	4	4
5) 自社の事業展開のため	5	5	5
6) 事業継続に備えるため (東日本大震災後)	6	6	6
7) その他	7	7	7

Q21 テレワークを実施した目的は何ですか。A～Cについて該当する番号すべてに○を付けて下さい。



	A. 終日在宅勤務 	B. 1日の一部在宅勤務 	C. モバイルワーク 
1) 定型的業務の効率・生産性の向上	1	1	1
2) 創造的業務の効率・生産性の向上	2	2	2
3) 従業員の自己管理能力の向上	3	3	3
4) 従業員のゆとりと健康的な生活の確保	4	4	4
5) 従業員の移動時間の短縮・効率化	5	5	5
6) 顧客満足度の向上	6	6	6
7) 企業イメージの向上	7	7	7
8) 人件費(残業手当等)の削減	8	8	8
9) オフィスコストの削減	9	9	9
10) 優秀な人材の雇用確保	10	10	10
11) 遠隔地雇用による人件費の削減	11	11	11
12) 仕事と育児・介護など家庭生活を両立させる従業員への対応(離職防止)	12	12	12
13) 高齢の従業員への対応	13	13	13
14) 障害などのある従業員への対応(高齢者除く)	14	14	14
15) 地震など災害時への対応	15	15	15
16) 感染症流行時への対応	16	16	16
17) その他	17	17	17

Q21付問 上記で選択した項目のうち、最も重要な目的の番号を1つだけご記入下さい。			
---	---	--	---




Q22 テレワークを実施した効果に関して、以下に示した視点から見て、それぞれどのように評価していますか。A～Cにおける下記それぞれの項目について、効果が上がっていると思われる番号すべてに○を付けて下さい。

	A. 終日在宅勤務 	B. 1日の一部在宅勤務 	C. モバイルワーク 
1) 定型的業務の効率・生産性の向上	1	1	1
2) 創造的業務の効率・生産性の向上	2	2	2
3) 従業員の自己管理能力の向上	3	3	3
4) 従業員のゆとりと健康的な生活の確保	4	4	4
5) 従業員の移動時間の短縮・効率化	5	5	5
6) 顧客満足度の向上	6	6	6
7) 企業イメージの向上	7	7	7
8) 人件費(残業手当等)の削減	8	8	8
9) オフィスコストの削減	9	9	9
10) 優秀な人材の雇用確保	10	10	10
11) 遠隔地雇用による人件費の削減	11	11	11
12) 仕事と育児・介護など家庭生活を両立させる従業員への対応(離職防止)	12	12	12
13) 高齢の従業員への対応	13	13	13
14) 障害などのある従業員への対応(高齢者除く)	14	14	14
15) 地震など災害時への対応	15	15	15
16) 感染症流行時への対応	16	16	16
17) その他	17	17	17

Q23 テレワークを実施する上での問題や課題にはどのようなものがありますか。A～Cについて該当する番号すべてに○を付けて下さい。

	A. 終日在宅勤務 	B. 1日の一部在宅勤務 	C. モバイルワーク 
1) テレワークのメリットが明確でない	1	1	1
2) 労働時間の管理（把握）が難しい	2	2	2
3) 仕事の進捗状況などの管理（把握）が難しい	3	3	3
4) 賃金額の決定が難しい	4	4	4
5) 評価が難しい	5	5	5
6) 従業員間のコミュニケーションに問題がある	6	6	6
7) テレワーク機器のコストがかかる	7	7	7
8) 実施前の説明、教育訓練、研修のコストがかかる	8	8	8
9) 情報セキュリティの確保に問題がある	9	9	9
10) 安全衛生管理が難しい	10	10	10
11) 業務上災害の認定が曖昧である	11	11	11
12) 働き方によっては深夜割増賃金を支払うことになる	12	12	12
13) 従業員がテレワークを行う地域の最低賃金を適用できない	13	13	13
14) その他	14	14	14
15) 特になし	15	15	15

Q24 今後、テレワークをどのような方向に持っていきたいとお考えですか。A～Cについて該当する番号1つに○を付けて下さい。

	A. 終日在宅勤務 	B. 1日の一部在宅勤務 	C. モバイルワーク 
1) 拡充していきたい	1	1	1
2) 縮小していきたい	2	2	2
3) 現状のレベルで維持していきたい	3	3	3
4) わからない	4	4	4

Q25 在宅勤務のための教育や能力開発を実施していますか。該当する番号すべてに○を付けて下さい。

- | |
|--|
| <ul style="list-style-type: none"> 1 在宅勤務者に対して集合研修などを実施している 2 在宅勤務者を管理する上司（管理職）などに対して集合研修などを実施している 3 社内ネットワーク（イントラなど）上に在宅勤務に関するアドバイスや注意事項などを掲載している 4 業務マニュアルを渡してテレワークをさせている 5 その他 6 特に行っていない |
|--|

～以上で質問は終わりです。ご協力ありがとうございました。～

情報通信機器を利用した多様な働き方の 実態に関する調査

(従業員様向け)

2014年10月

<ご協力のおお願い>

近年、通信環境の発達や、働く人々の多様なニーズなどに応えるため、情報通信技術を活用した、場所と時間にとらわれない柔軟な働き方として、「テレワーク」が普及し始めています。

そこで、独立行政法人 労働政策研究・研修機構では、厚生労働省からの要請に基づいて、こうした多様な働き方に関する企業の実態を把握することを目的とした調査を実施することと致しました。

本調査は、帝国データバンクが保有するデータベースに掲載されている企業を対象とさせて頂きました。これは、業種や従業員規模にかかわらず、広く企業における実態を把握したいためです。

調査結果は、研究以外の目的で利用されることはありません。また、ご回答頂いた内容は、すべて数値化され統計的に処理されますので、貴社の情報が外部に漏洩することはありません。

ご多忙のところ誠に恐縮ですが、ご協力頂きたく、どうぞ宜しくお願い申し上げます。

<返送の方法>

記入後は、調査票を人事ご担当者様にお送りしている返信用封筒に入れて、**11月10日(月)**までにご投函くださいますよう、どうぞ宜しくお願い申し上げます。

<記入上のおお願い>

- (1) 回答はすべて統計的に処理されますので、なるべくありのままをご記入下さい。
- (2) 回答は、あてはまる選択肢の番号に○印をつけるか、() や のなかにご記入下さい。
- (3) 2014年(平成26年) **9月時点の状況**をご回答ください。
- (4) 調査に関して不明の点がございましたら、下記の調査担当者までお問い合わせ下さい。

【調査実施機関】



株式会社 日本リサーチセンター 調査部

ギャラップ・インターナショナル・アジアエーション・メンバー

〒103-0023 東京都中央区日本橋本町2丁目7番1号

<http://www.nrc.co.jp>

担当：萩原(はぎわら)

お問合せ：フリーダイヤル 0120-677-061

(平日 10時~12時、13時~17時)

Email :



JMA QMS 2418



12390009

【調査の趣旨に関する問い合わせ】

独立行政法人 労働政策研究・研修機構

主任研究員 いけぞえひろくに 池添弘邦 (TEL : 03-5991-5193, E-mail :)

問い合わせ時間(平日) 10:00~17:00

1. はじめに、ご自身や勤務先のことについておたずねします。

F1 あなたの性別は？

1 男性	2 女性
------	------

F2 現在の年齢は？ 満

--	--

 歳
十 十 位の

F3 最終学歴は？ (あてはまるもの1つに○)

1 中学校卒	3 専修・各種学校卒	5 四年制大学卒
2 高等学校卒	4 短大・高専卒	6 大学院(修士課程修了)以上

F4 配偶者の有無は？

1 いる →F4付問へ	2 いない →F5へ
-------------	------------

F4付問 配偶者のいる方におたずねします。配偶者の方は仕事を持っていますか？

1 有職	2 無職
------	------

F5 現在一緒に住んでいるご家族のなかに、次のようなお子さんがいますか？ (○はいくつでも)

1 3歳未満	4 中学生
2 3歳以上、小学校就学前	5 中学生以下の子どもはいない (子どもは1人もいない、も含む)
3 小学生	

F6 現在ご家族のなかに、介護・介助が必要な方がいますか？ (○はいくつでも)

1 いる (同居している)	2 いる (別居している)	3 いない
---------------	---------------	-------

F7 あなたの現在の健康状態および就業の可能性について、それぞれあてはまるもの1つに○をつけてください。

(1) 現在の健康状態はどうですか？ (あてはまるもの1つに○)

1 非常に健康である	3 やや不調である	5 健康であるとも不調であるともいえない
2 まあ健康である	4 非常に不調である	

(2) 働く上で、健康上、就業時間などについて一定の配慮が必要ですか？ (どちらか1つに○)

1 必要である	2 特に必要ない
---------	----------

F8 勤務先でのあなたの就業形態は次のうちどれにあたりますか？ (あてはまるもの1つに○)

1 正社員	3 契約社員	5 パートタイム社員	7 その他
2 出向社員	4 嘱託社員	6 派遣社員	

F9 勤務先でのあなたの仕事・職種は次のうちどれにあたりますか？ (あてはまるもの又は近いもの1つに必ず○)

1 総務・人事・経理	7 医療・教育関係の専門職
2 一般事務・受付・秘書	8 現場管理・監督
3 営業・販売	9 製造・建設の作業
4 接客サービス	10 輸送・運転
5 調査分析・特許法務などの事務系専門職	11 警備・清掃
6 研究開発・設計・SEなどの技術系専門職	

F10 勤務先でのあなたの役職は次のうちどれにあたりますか？ (あてはまるもの1つに○)

1 一般社員	3 課長クラス	5 その他(役員等)
2 係長・主任	4 部長クラス	

F11 現在の仕事での勤続年数は何年ですか？
出向や転勤中の方は企業グループ全体での勤続年数でお答えください。

--	--

 年 (端数は6ヶ月単位で切り上げ・切り下げてください)
十 十 位の

F12 現在の勤務先には労働組合がありますか？

1 ある	2 ない	3 わからない
------	------	---------

F13 今の仕事でのあなたの昨年1年間の税込み年収はどのくらいでしたか？ (あてはまるもの1つに○)

1 100万円未満	6 500万円以上600万円未満	11 1,000万円以上1,500万円未満
2 100万円以上200万円未満	7 600万円以上700万円未満	12 1,500万円以上2,000万円未満
3 200万円以上300万円未満	8 700万円以上800万円未満	13 2,000万円以上
4 300万円以上400万円未満	9 800万円以上900万円未満	
5 400万円以上500万円未満	10 900万円以上1,000万円未満	

F14 あなたに支払われている賃金の形態は次のどれですか。該当するもの1つに○をつけてください。また、それぞれ時給に換算した金額もお答えください。

1 時給制 → () 円	4 月給制 → 時給 () 円
2 日給制 → 時給 () 円	5 その他
3 日給月給制 → 時給 () 円	

2. あなたご自身の労働時間に関することについておたずねします。

Q1 あなたご自身は勤務先ではどのような勤務時間制度を適用されていますか？ (あてはまるもの1つに○)

1 通常の勤務時間制度 (以下の2～7に該当しない場合)
2 フレックスタイム (一定の時間内で始業・終業時刻を自分で調整できるものです)
3 変形労働時間制 (一定の期間だけ勤務時間が異なるものです)
4 交替制 (昼シフト、夜シフトなど)
5 裁量労働制 (法律上の適用を受ける専門職、企画職等をいいます)
6 事業場外労働のみなし労働時間制 (営業職など会社の外で仕事をし、働いた時間をはっきり計算できない場合に使われるものです)
7 管理監督者

Q2 あなたの職場での出退勤管理はどのような方法で行われていますか？ (○はいくつでも)

1 職場の管理者による点検	4 IDカードで記録	7 メールで連絡
2 出勤簿への押印・記入	5 名札やホワイトボードへの記入	8 ウェブカメラで連絡
3 タイムレコーダーへの打刻	6 電話で連絡	9 その他
		10 特になし

Q3 2014年9月のあなたの労働時間について質問します。(1)～(6)の間にお答えください。

(1) 就業規則等で決められた1日の所定の労働時間は何時間ですか？

* 休憩時間を除く。なお変形制などの場合は、平均的な所定労働時間でお答えください。また管理職の方は、一般の従業員の所定労働時間でお答えください。

	.		時間
十		十	の位

(2) 9月一ヶ月間に実際に働いた労働時間の合計は何時間でしたか？

* ここでは、残業手当(超過勤務手当)などの有無にかかわらず、業務に関係する実際に働いた残業や休日出勤などをすべて含めてお答えください。ただし、副業やアルバイトの時間は除いて下さい。
【例: 1日8時間(残業なし)の日(=8時間労働)が10日間+会社での残業2時間があった日(=10時間労働)が5日間+在宅勤務が2時間あった日(=10時間労働)が5日間とすると、全部で180時間(80+50+50)となります。】

	.		時間
百		十	の位

(3) 9月に深夜(夜10時から朝5時まで)に勤務した日数は何日でしたか？

	日
十	の位

(4) 9月に深夜(夜10時から朝5時まで)に勤務した合計時間は何時間でしたか？

	.		時間
十		十	の位

(5) 9月の所定の勤務日数は何日でしたか？.....

	日
十	の位

(6) 実際に9月に勤務した日数は何日でしたか？.....

	日
十	の位

3. あなたの仕事や生活に関しておたずねします。

Q4 あなたの現在の仕事について、以下の a~i の事からは、どの程度当てはまりますか？ それぞれ、あてはまる番号1つに○をつけてください。
(それぞれあてはまるもの1つに○)

	当てはまる	やや 当てはまる	あまり 当てはまらない	当てはまらない
a. 仕事の範囲や目標がはっきりしている →	1	2	3	4
b. 自分で仕事のペースや手順を変えられる →	1	2	3	4
c. 一人でこなせる仕事が多い →	1	2	3	4
d. 取引先や顧客の対応が多い →	1	2	3	4
e. 社内の他の部門との連携・調整が多い →	1	2	3	4
f. 企画・判断を求められる仕事が多い →	1	2	3	4
g. 会議や打ち合わせが多い →	1	2	3	4
h. 求められる仕事量（ノルマ）が多い →	1	2	3	4
i. 締切り・納期がタイトな仕事が多い →	1	2	3	4

Q5 あなたの現在の仕事について、以下の a~h のような状況は、どのくらいありますか？ それぞれ、当てはまる番号1つに○をつけてください。
(それぞれあてはまるもの1つに○)

	よくある	ときどきある	ほとんどない	全くない
a. 仕事に熱中して時間を忘れてしまうことがある →	1	2	3	4
b. 一日の仕事になかなか区切りをつけられない →	1	2	3	4
c. 一日の仕事でぐったりと疲れて、勤務後は何もやる気になれない →	1	2	3	4
d. 時間に追われている感覚がある →	1	2	3	4
e. 仕事のために自分自身や家庭のことを行う時間が十分にとれない →	1	2	3	4
f. 家庭や自分の用事をしていても、仕事が気になって集中できない →	1	2	3	4
g. 仕事上の考え事や悩みでよく眠れないことがある →	1	2	3	4
h. この働き方をこれから先も続けていけるか不安に思うことがある →	1	2	3	4

Q6 あなたは、現在の仕事に関する以下の a~i のような事ならについて、どの程度満足していますか？ それぞれ、あてはまる番号1つに○をつけてください。
(それぞれあてはまるもの1つに○)

	満足	まあ満足	どちらとも言えない	少し不満	不満
a. 給料・賃金の額 →	1	2	3	4	5
b. 休日・休暇の日数 →	1	2	3	4	5
c. 仕事の内容 →	1	2	3	4	5
d. 自分に与えられた仕事の裁量 →	1	2	3	4	5
e. あなたに対する評価・処遇 →	1	2	3	4	5
f. 職場の人間関係 →	1	2	3	4	5
g. 仕事に役立つ能力や知識を身につける機会 →	1	2	3	4	5
h. 仕事と生活のバランス →	1	2	3	4	5
i. 仕事全体 →	1	2	3	4	5

4. あなたの働く場所についておたずねします。

Q7 あなたは自分の仕事を自宅や電車内、喫茶店など会社以外の場所でどの程度、遂行可能だと思いますか？（あてはまるもの1つに○）

1 かなり可能	3 あまり可能ではない
2 ある程度可能	4 ほとんど不可能

Q8 あなたは所属している勤務先の通常の勤務場所以外で仕事（Eメールや電話など情報通信機器を使ったテレワーク）をすることがありますか？（外出や出張も含まれます）（どちらか1つに○）

1 ある → Q11へ	2 ない → Q9へ
-------------	------------

【Q9～Q10は、Q8の質問で「ない」と回答された方に質問します。】

Q9 所属先企業では、通常の勤務場所以外で仕事（Eメールや電話など情報通信機器を使ったテレワーク）をすることが制度として認められていますか？（あてはまるもの1つに○）

1 認められている	2 認められていない → Q10へ	3 わからない → Q10へ
-----------	-------------------	----------------

下のQ9付問へ

Q9付問 所属先企業の事務所や工場以外で仕事をしていない理由をお聞かせください。（○はいくつでも）

1 自分の職種や業務に合わない（必要ない）	8 所属先の事務所や工場に出勤しないことに不安（違和感）を感じる
2 仕事の生産性があがらない	9 通勤に便利な場所に住んでいる
3 上司が認めてくれなかった	10 職場以外で仕事をする必要性がない
4 上司が認めてくれるとは思えない	11 自分は制度の対象者ではない
5 連絡や報告が面倒である	12 その他
6 仕事の評価がしにくい（または、してもらえない）	13 特に理由はない
7 ITに対する知識が不足している	

Q10 会社で認められた場合、あなたは以下の場所で仕事をしたいと思いますか？ 次の中からあてはまるものすべてに○をつけてください。（○はいくつでも）

1 自宅	4 ホテル・宿泊施設	7 認められても、行いたくない
2 顧客先（個人・法人）	5 喫茶店・飲食店	8 よくわからない
3 移動中の交通機関・駅	6 その他	

【Q9、Q10に回答頂いた方は、これで質問を終わります。ご協力頂きありがとうございました。】

【Q11～Q23は、Q8の質問で「1 ある」と回答された方（所属されている勤務先の通常の勤務場所以外で仕事をする）が「ある」方に質問します。】

Q11 次のa～hの場所で仕事をすることはありますか？ ある場合、頻度はどの程度ですか？ それぞれの場所ごとにあてはまるもの1つに○をつけてください。また、それぞれ1日あたりの平均時間もお答えください（1時間以上の場合は、分に換算してお書きください）。（それぞれあてはまるもの1つに○）

	ほぼ毎日	週に3～4日程度	週に1～2日程度	月に1～3日程度	月に1日未満	その場所で仕事することはない		1日あたりの平均時間（分）
a. 所属企業の事業所（通常の勤務場所） →	1	2	3	4	5	6	→	____分程度
b. 所属企業の他事業所 →	1	2	3	4	5	6	→	____分程度
c. 自宅 →	1	2	3	4	5	6	→	____分程度
d. 顧客先（個人・法人） →	1	2	3	4	5	6	→	____分程度
e. 移動中の交通機関・駅 →	1	2	3	4	5	6	→	____分程度
f. ホテル・宿泊施設 →	1	2	3	4	5	6	→	____分程度
g. 喫茶店・飲食店 →	1	2	3	4	5	6	→	____分程度
h. その他 →	1	2	3	4	5	6	→	____分程度

Q12 次のa～hの場所で仕事をする理由は何ですか？Q11で「1～5」を回答された場所について、それぞれあてはまるものすべてに○をつけてください。

(○はいくつでも)

	業務の性格上 必要だから	どこでもできる 仕事だから	仕事の効率性を 上げたいから	通勤の負担を 減らしたいから	家族と過ごす時間 を増やしたいから	その他
a. 所属企業の事業所 (通常の勤務場所)	→ 1	2	3	4	5	6
b. 所属企業の他事業所	→ 1	2	3	4	5	6
c. 自宅	→ 1	2	3	4	5	6
d. 顧客先(個人・法人)	→ 1	2	3	4	5	6
e. 移動中の交通機関・駅	→ 1	2	3	4	5	6
f. ホテル・宿泊施設	→ 1	2	3	4	5	6
g. 喫茶店・飲食店	→ 1	2	3	4	5	6
h. その他	→ 1	2	3	4	5	6

Q13 Q11の質問で「c. 自宅」で仕事をするがあると回答された方に質問します。それは会社の制度(在宅勤務制度など)を利用して
いるものですか？ (あてはまるもの1つに○)

1 制度を利用している	3 自分の裁量で実施している
2 上司の裁量や習慣として実施している	4 その他

【Q14～Q23は、Q11の質問で、「a. 所属企業の事業所(通常の勤務場所)」以外の場所(b.～h. 通常の勤務場所以外の場所)で仕事をする「ある」と回答されたすべての場所について、どれか1つでも該当する場合にお答えください。】

Q14 あなたがQ11でお答えになった、b.～h.の場所(通常の勤務場所以外)で、A.テレワークを行っている主な地域はどこですか。また、B.テレワークの業務をさせている事業場はどこにありますか。下表の都道府県名のうち、それぞれにあてはまる番号を1つ記入してください。

A. テレワークを行っている主な地域

B. テレワークの業務をさせている事業場

1. 北海道	2. 青森	3. 秋田	4. 岩手	5. 宮城	6. 山形	7. 福島	8. 茨城	9. 栃木	10. 群馬
11. 千葉	12. 東京	13. 埼玉	14. 神奈川	15. 山梨	16. 静岡	17. 新潟	18. 長野	19. 富山	20. 石川
21. 福井	22. 愛知	23. 岐阜	24. 滋賀	25. 三重	26. 和歌山	27. 奈良	28. 京都	29. 大阪	30. 兵庫
31. 岡山	32. 広島	33. 鳥取	34. 島根	35. 山口	36. 香川	37. 徳島	38. 高知	39. 愛媛	40. 福岡
41. 佐賀	42. 長崎	43. 大分	44. 宮崎	45. 熊本	46. 鹿児島	47. 沖縄			

Q15 Q11でお答えになったb.～h.の場所(通常の勤務場所以外)ではどのような仕事をされていますか？(○はいくつでも)

1 業務上の文書作成	7 編集・校正
2 業務上の連絡・調整	8 営業・営業サポート
3 資料や情報の収集・整理	9 保守・メンテナンス
4 データの入力	10 経理・会計事務
5 ソフト設計・プログラミング	11 その他
6 ハード設計、製図	

Q16 Q11でお答えになったb.～h.の場所(通常の勤務場所以外)での勤務中は、通常の勤務場所にいる上司や同僚などへの連絡や報告はどのようにされていますか？ (○はいくつでも)

1 Eメールや電話など情報通信機器を利用して常時通信可能な状態にある
2 始業・終業時間を電話や電子メールなどで管理者などへ伝達する
3 家事等のために業務が一時中断する場合に電話や電子メールなどで管理者に伝達する
4 一定時間ごとにまとめて業務報告などで報告する
5 その他
6 特に何もしていない

Q17 Q11 でお答えになった b.～h. の場所（通常の勤務場所以外）での勤務中の出退勤管理はどのような方法で行われていますか？
（あてはまるもの1つに○）

1 職場の管理者（上司など）による点検	6 電話で連絡
2 出勤簿への押印・記入	7 メールで連絡
3 タイムレコーダーへの打刻	8 ウェブカメラで連絡
4 IDカードで記録	9 その他
5 名札やホワイトボードへの記入	10 特になし

Q18 Q11 でお答えになった b.～h. の場所（通常の勤務場所以外）で仕事をする際に、以下の物を使用していますか。また、それぞれについて、会社が貸与あるいは費用を一部でも負担している物がありますか？
（○はいくつでも）

	使用している物 ↓	会社から貸与もしくは費用負担のある物 ↓
一般加入電話あるいはインターネット接続のための回線	1	1
携帯電話・PHS	2	2
タブレット端末	3	3
Wi-Fi・無線LAN	4	4
パソコン	5	5
ファックス	6	6
机・いす・書類キャビネットなど	7	7
その他	8	8
一つもない	9	

Q19 Q11 でお答えになった b.～h. の場所（通常の勤務場所以外）で仕事をする際に、あなたが実際に仕事をする主な時間帯は次のうちどれに含まれますか。あてはまるもの2つまでに○をつけてください。
（○は2つまで）

1 朝5時から12時まで	4 20時から22時まで	} 付問1, 2へ
2 12時から16時まで	5 22時から24時まで	
3 16時から20時まで	6 24時から朝3時まで	
	7 朝3時から朝5時まで	

Q19 付問1 Q19の質問で5、6、7と回答された方に質問します。その時間帯に仕事をするのはどのような理由のためですか？
次のなかからあてはまるものすべてに○をつけてください。
（○はいくつでも）

1 海外対応を要する業務を実施するため	4 集中して作業が出来るため
2 所定労働時間が深夜であるため	5 昼間は介護や育児等に時間を費やすことから、深夜にしか時間がとれないため
3 その他職務上深夜に実施せざるを得ない業務であるため	6 その他

Q19 付問2 Q19の質問で5、6、7と回答された方に質問します。2014年9月のその時間帯の(A)勤務日数と(B)合計の時間数をお答えください。

(A) 9月に夜10時から朝5時までの間に勤務した日数は何日でしたか？ 日
十 位の位

(B) 9月に夜10時から朝5時までの間に勤務した合計時間は何時間でしたか？ . 時間
十 位の位

Q20 Q11 でお答えになった b.～h. の場所（通常の勤務場所以外）で仕事をする際に、会社側から何らかの説明がありましたか。
あてはまるものすべてに○をつけてください。
（○はいくつでも）

1 会社が作成した制度の手引き等を配布された	5 人事担当者から直接、説明を受けた
2 在宅勤務に関する厚生労働省のガイドラインを提示された	6 研修に参加する形で説明を受けた
3 全社員を対象とした説明会に参加した	7 その他
4 特定の部署のみを対象とした説明会に参加した	8 特に何もなかった

Q21 Q11 でお答えになった b.～h. の場所（通常の勤務場所以外）で仕事をするということについて感じられるメリットをお聞かせください。
 (〇はいくつでも)

1 通勤による肉体的・精神的負担が少ない	9 育児・介護の時間が増える
2 仕事の生産性・効率性が向上する	10 家事の時間が増える
3 ストレスが減り心のゆとりが持てる	11 顧客サービスが向上する
4 家族とのコミュニケーションがとりやすい	12 地域社会活動やボランティア活動の時間が持てる
5 趣味や自己啓発などの時間が持てる	13 給与（各種手当を含む）が上がる
6 時間管理に対する意識が高まる	14 その他
7 個性が活かされ、個人の自律性が高まる	15 メリットは特にない
8 居住場所の選択肢が広がる	

Q22 Q11 でお答えになった b.～h. の場所（通常の勤務場所以外）で仕事をするということについて感じられるデメリットをお聞かせください。
 (〇はいくつでも)

1 仕事と仕事以外の時間の切り分けが難しい	8 孤独感や疎外感を感じる
2 長時間労働になりやすい	9 成果を出すプレッシャーを感じる
3 仕事の評価が難しい	10 スキルアップや能力開発が難しい
4 書類や資料が分散する	11 共有情報等へのアクセスが難しい
5 周囲の雑音が仕事の邪魔になる	12 給与（各種手当を含む）が下がる
6 上司・同僚等とのコミュニケーションが難しい	13 その他
7 健康管理が難しい	14 デメリットは特にない

Q23 Q11 でお答えになった b.～h. の場所（通常の勤務場所以外）で仕事をするということについて、それぞれ、今後の意向をお聞かせください。
 (それぞれあてはまるもの1つに〇)

	もっと増やしたい	今のままでよい	もっと減らしたい	わからない
a. 所属企業の他事業所 →	1	2	3	4
b. 自宅 →	1	2	3	4
c. 顧客先（個人・法人） →	1	2	3	4
d. 移動中の交通機関・駅 →	1	2	3	4
e. ホテル・宿泊施設 →	1	2	3	4
f. 喫茶店・飲食店 →	1	2	3	4
g. その他 →	1	2	3	4

～以上で質問は終わりです。ご協力ありがとうございました。～

JILPT 調査シリーズ No.140

情報通信機器を利用した多様な働き方の実態に関する調査結果
(企業調査結果・従業員調査結果)

発行年月日 2015年5月29日

編集・発行 独立行政法人 労働政策研究・研修機構

〒177-8502 東京都練馬区上石神井4-8-23

(照会先) 研究調整部研究調整課 TEL:03-5991-5104

印刷・製本 株式会社相模プリント

©2015 JILPT Printed in Japan

* 調査シリーズ全文はホームページで提供しております。(URL:<http://www.jil.go.jp/>)