

第5章 従業員の退職に関する制度・慣行について

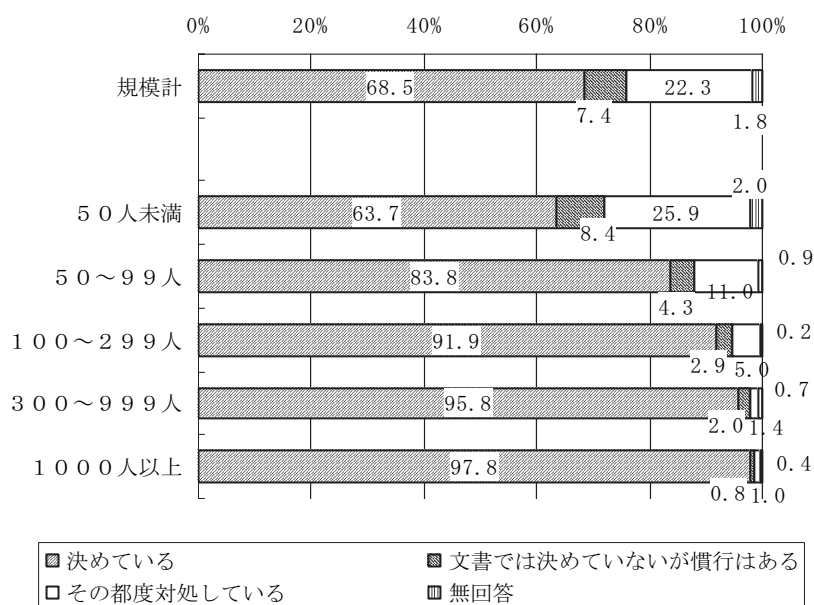
第1節 従業員の自己都合による退職について

1. 従業員が自己都合退職する場合の手続きの有無

従業員が自己都合により退職しようとする場合の手続きについて「決めている」とする企業は68.5%、「文書では決めていないが慣行はある」が7.4%、「その都度対処している」が22.3%となっている。これを規模別にみると、規模が大きくなるほど「決めている」とする企業割合が高くなっている。その一方で、「その都度対処している」とする企業は規模が小さくなるほどその割合が高くなっている（図表5-1、付属統計表第132表）。

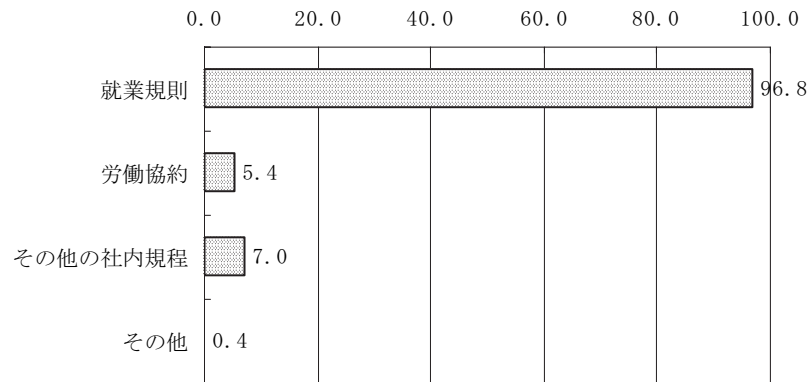
次に、「決めている」と回答した企業について、規定の形式を尋ねたところ、「就業規則」が96.8%と最も多く、次いで、「その他の社内規程」が7.0%、「労働協約」が5.4%などとなっている（図表5-2、付属統計表第133表）。「その他」も0.4%あり、「退職願の提出」「退職のしおり」「人事発令マニュアル」「出向元の就業規則」などの記述があった。

図表5-1：従業員が自己都合退職する場合の手続きの有無（単一回答、%）＜問10-①＞



n=2765

図表5-2：自己都合退職の手続きの規定の形式（複数回答、%）＜問10-①付問＞




従業員が自己都合により退職しようとする場合の手続きについて「決めている」と回答した企業を対象に集計（n=2417）

2. 自己都合退職する場合の事前の申し出時期

自己都合で退職しようとする場合、どれくらい事前に申し出なければならないかについては、「1か月より前」が最も多く33.8%、次いで「2週間程度前」が30.0%、「1か月程度前」が28.3%などとなっている。「即日・直前でよい」は0.5%あり、「申し出期間に関する決まりはない」としているのは4.5%あった（図表5-3、付属統計表第134表）。

図表5-3：自己都合で退職する場合の事前の申し出時期（単一回答、%）
 <問10-②>

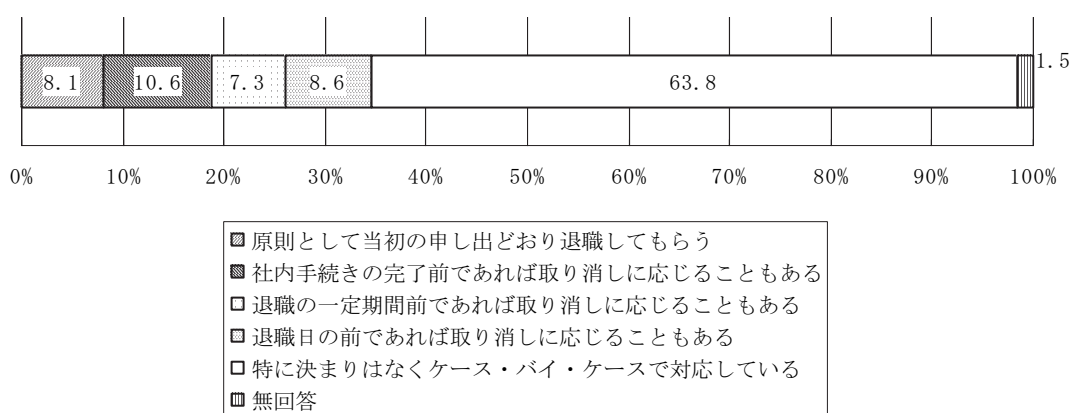


従業員が自己都合により退職しようとする場合の手続きについて、「決めている」あるいは「文書では決めていないが慣行はある」と回答した企業を対象に集計（n=2504）

3. 自己都合退職の取消の申し出に対する取扱い

自己都合退職の申し出があった後に、本人から退職を取り消したい旨の申し出があったときの取扱いについては、「特に決まりはなくケース・バイ・ケースで対応している」が63.8%と最も多い。続いて、「社内手続（退職者の公示、退職承認の通知など）の完了前であれば取り消しに応じることもある」が10.6%、「退職日の前であれば取り消しに応じることもある」が8.6%となっている。「原則として当初の申し出どおり退職してもらう」は8.1%だった（図表5-4、付属統計表第135表）。

図表5-4：自己都合退職の取消の申し出に対する取扱い（単一回答、%）
 <問10-③>



従業員が自己都合により退職しようとする場合の手続きについて、「決めている」あるいは「文書では決めていないが慣行はある」と回答した企業を対象に集計（n=2504）

第2節 経営側からの労働契約の終了について

1. 希望退職の募集その他の退職勧奨の実施状況

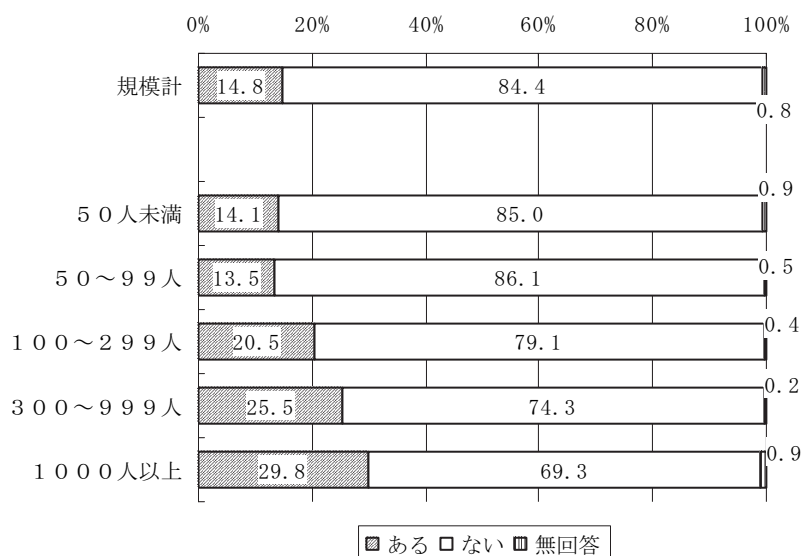
1-1. 希望退職の募集その他の退職勧奨の実施の有無

ここ5年間において、個別に正規従業員の希望退職の募集その他の退職勧奨をしたことのある企業は14.8%で、「ない」とする企業は84.4%だった。これを規模別にみると、「ある」としている企業割合は規模が大きくなるほど、おおむねその割合が高い（図表5-5、付属統計表第136表）。

正規従業員の希望退職の募集その他の退職勧奨をしたことのある企業について、退職勧奨を実施した際にどのような手続きをとったかを尋ねたところ、「特に協議をしなかった」が最も多く55.5%、次いで、「従業員の代表を選んで協議した」が17.0%、「労働組合と協議した」が9.8%となっている。


これを労働組合がある企業についてみると、72.7%が「労働組合と協議した」と回答しており、「特に協議はしなかった」としているのは15.8%となっている（図表5-6、付属統計表第137表）。

図表5-5：ここ5年間での希望退職の募集その他の退職勧奨の実施状況（単一回答、%）＜問11-①＞



n=2765

図表5-6：退職勧奨の際の手続き（単一回答、％）＜問11-①-1＞

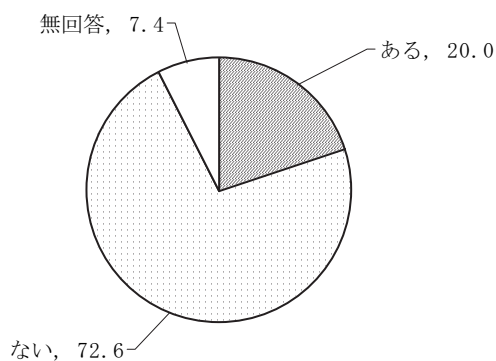


ここ5年間に於いて、正規従業員の希望退職の募集その他の退職勧奨をしたことが「ある」と回答した企業を対象に集計（n=549）

1-2. 退職勧奨に労働者が応じなかった場合の対処方法

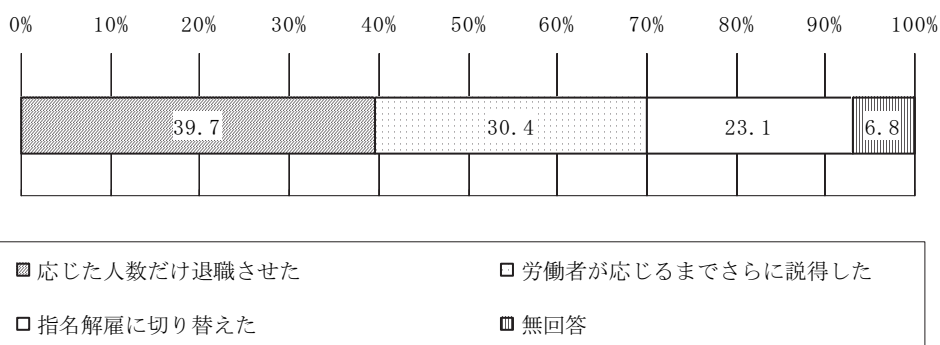
正規従業員の希望退職の募集その他の退職勧奨をしたことのある企業のうち、退職勧奨に対して労働者が応じなかったことが「ある」としている企業（20.0%）について（図表5-7、付属統計表第138表）、その際の対応を尋ねたところ、「応じた人数だけ退職させた」とした企業が最も多く39.7%、次いで「労働者が応じるまでさらに説得した」が30.4%、「指名解雇に切り替えた」が23.1%だった（図表5-8、付属統計表第139表）。

図表5-7：退職勧奨に労働者が応じなかったことの有無（単一回答、%）＜問11-①-2＞



ここ5年間において、正規従業員の希望退職の募集その他の退職勧奨をしたことが「ある」と回答した企業を対象に集計（n=549）

図表5-8：退職勧奨に労働者が応じなかった場合の対処方法（単一回答、%）＜問11-①-2付問＞

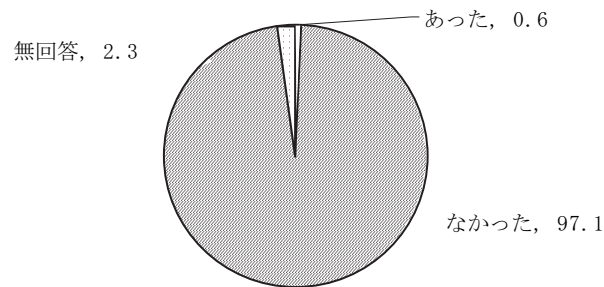


労働者が退職勧奨に応じなかったことが「ある」と回答した企業を対象に集計（n=183）

1-3. 退職勧奨をめぐり発生した労働組合との紛争の状況

一方、ここ5年間において、退職勧奨をめぐって労働組合との間で意見が異なり、紛争になったかについて尋ねたところ、労働組合のある企業では、「あった」とするのが0.6%となっている（図表5-9、付属統計表第140表）。

図表5-9：ここ5年間で退職勧奨をめぐり発生した労働組合との紛争の有無
(労働組合のある企業、単一回答、%) <問11-①-3>



ここ5年間に於いて、正規従業員の希望退職の募集その他の退職勧奨をしたことが「ある」と回答した企業のなかで、労働組合がある企業のみを対象に集計 (n=255)

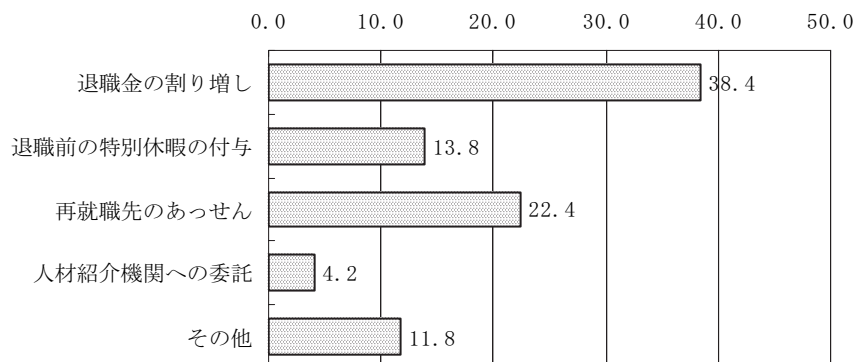
1-4. 退職勧奨に当たっての退職者に対する特別の措置

退職勧奨に当たっての退職者に対する特別な措置については、「退職金の割り増し」が最も多く38.4%、次いで「再就職先のあっせん」が22.4%、「退職前の特別休暇の付与」が13.8%、「人材紹介機関への委託」が4.2%などとなっている(図表5-10、付属統計表第141表)。

「その他」も11.8%あり、「慰労金の支給」「定年退職までの期間の賃金の保証」「有給休暇残日数の買い取り」「再雇用」「独立支援」「再就職支援会社への斡旋」などの記述があった。

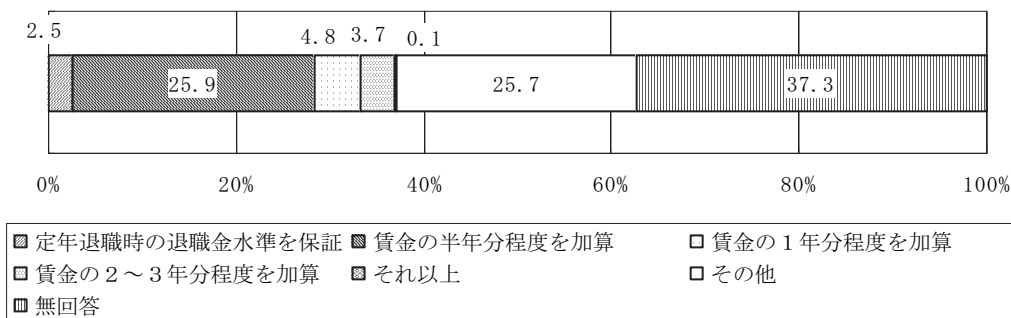
退職金の割り増しをしている企業について、どの程度の割り増しをしているかを尋ねたところ、「賃金の半年分程度を加算」が最も多く、25.9%となっている。次いで、「賃金の1年分程度を加算」が4.8%、「賃金の2～3年分程度を加算」が3.7%などとなっている(図表5-11、付属統計表第142表)。「その他」の回答が25.7%あるが、その内容は、「定年60歳までの1年につき、1か月分加算」「退職時の年齢により2～3割の加算」「正規の退職金の30～70%増額」「最高で通常退職金の2倍」「自己都合退職の1.5倍」などさまざまである。

図表5-10：退職勧奨に当たっての退職者に対する特別の措置
(複数回答、%) <問11-①-4>



ここ5年間に於いて、正規従業員の希望退職の募集その他の退職勧奨をしたことが「ある」と回答した企業を対象に集計 (n=549)

図5-11：退職金の割り増しの程度 (単一回答、%)
<問11-①-4付問>



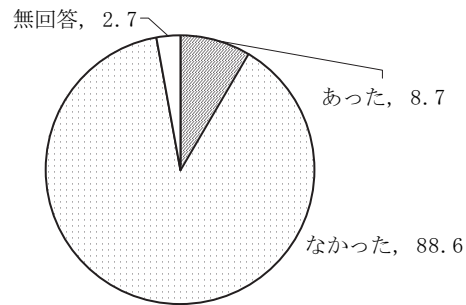
退職者にあたっての退職者に対する特別な措置として「退職金の割り増し」と回答した企業を対象に集計 (n=381)

1-5. 退職勧奨をめぐる発生した個別の従業員との間の紛争の状況

ここ5年間に於いて退職勧奨をめぐる対象の個別の従業員との間で紛争が起こったことがあるかを尋ねたところ、「あった」としているのは8.7%、「なかった」が88.6%となっている(図表5-12、付属統計表第143表)。

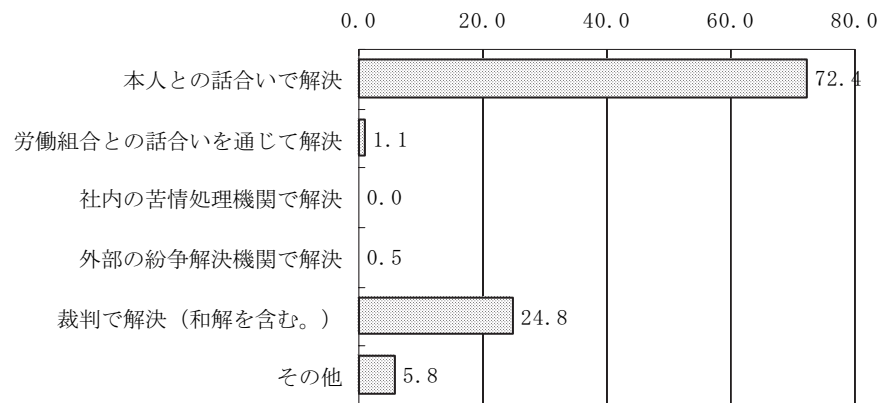
個別の従業員との間で紛争が起こったとしている企業の解決方法は、「本人との話し合いで解決」が72.4%、次いで「裁判で解決(和解を含む)」が24.8%などとなっている(図表5-13、付属統計表第144表)。

図表5-12：ここ5年間で退職勧奨をめぐり発生した個別労働関係
 紛争の有無（単一回答、%）＜問11-①-5＞



ここ5年間において、正規従業員の希望退職の募集その他の退職勧奨をしたことが
 「ある」と回答した企業を対象に集計（n=549）

図表5-13：退職勧奨に伴い発生した個別労働関係紛争の解決
 方法（複数回答、%）＜問11-①-5付問＞



退職勧奨をめぐり対象の個別の従業員との間で紛争が「あった」と回答した企業を対象に集計
 (n=55)

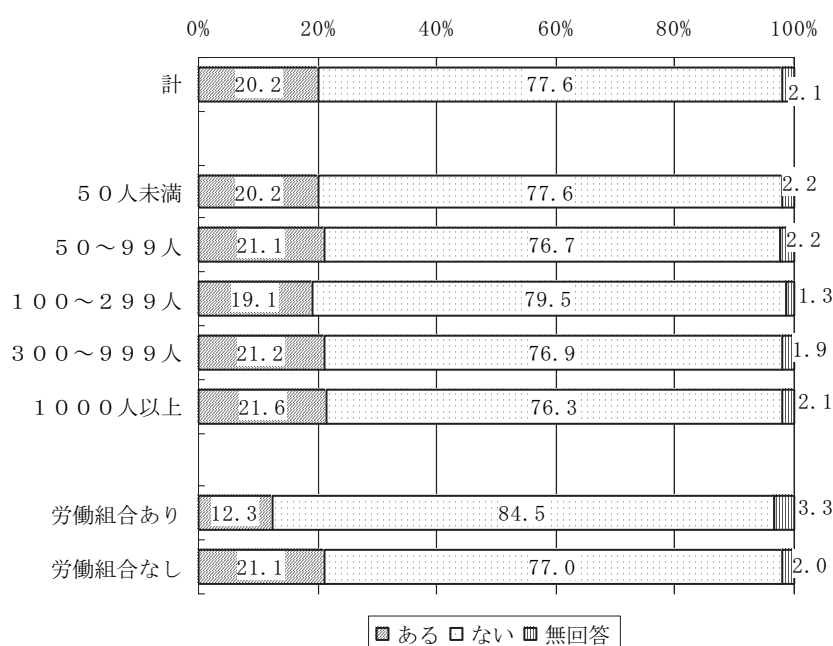
2. 正規従業員の解雇（懲戒解雇を除く。）の状況

2-1. 正規従業員の解雇の実施の有無

ここ5年間において、正規従業員を解雇（懲戒解雇を除く。以下同じ。）したことが「ある」とする企業は20.2%で、「ない」とする企業は77.6%だった。

労働組合の有無別にみると、労働組合がある企業では解雇が12.3%あり、労働組合がない企業では21.1%となっている。労働組合のある企業のほうが若干解雇は少なかった（図表5-14、付属統計表第145表）。

図表5-14：正規従業員の解雇の有無（単一回答、%）
<問11-②>



n=2765

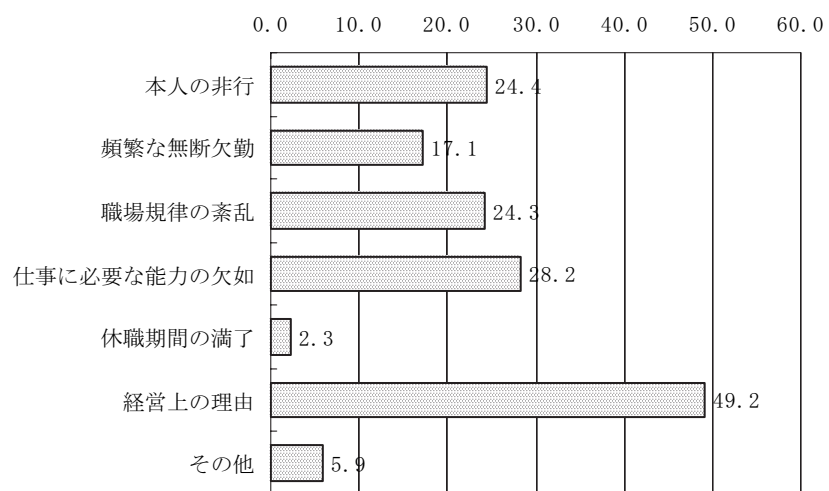
2-2. 解雇の理由について

解雇の理由は、「経営上の理由」が49.2%と最も多く、次いで「仕事に必要な能力の欠如」が28.2%、「本人の非行」が24.4%、「職場規律の紊乱」が24.3%などとなっている（図表5-15、付属統計表第146表）。

なお、「普通解雇」を行った企業（解雇の理由で「本人の非行」「頻繁な無断欠勤」「職場規律の紊乱」「仕事に必要な能力の欠如」「休職期間の満了」のいずれかを選択した企業。以下同じ。）と「整理解雇」を行った企業（解雇の理由で「経営上の理由」を選択した企業。以下同じ。）にわけてみると、「普通解雇」を行った企業は56.6%で、「整理解雇」を行った企業は49.2%となっており、「普通解雇」を行った企業は規模が大きくなるほど割合が高くなっている（図表5-16、付属統計表第147表）。

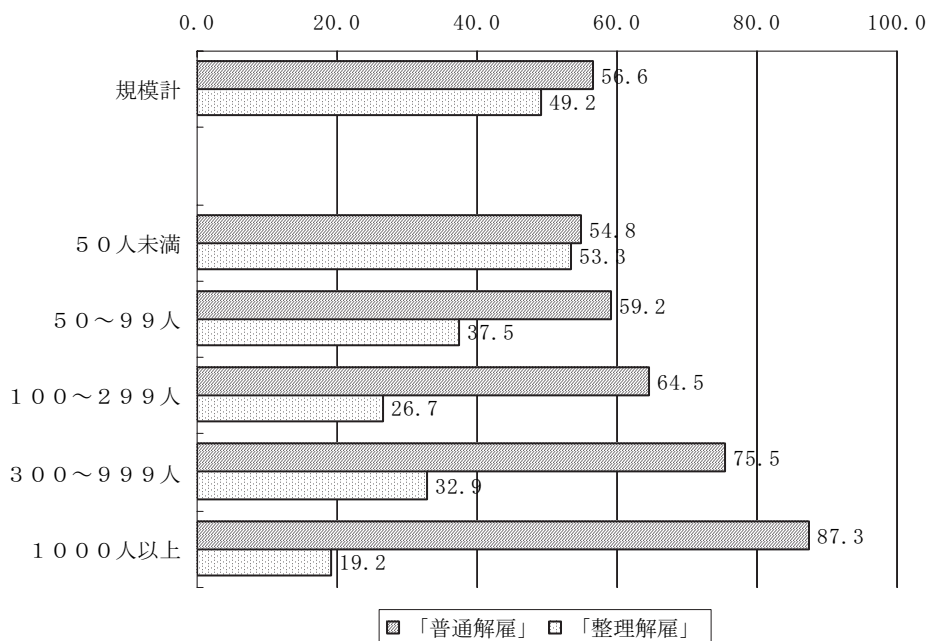
次に、「普通解雇」を行った企業について、解雇に先立つ措置を尋ねたところ、「警告」が51.3%、「是正機会の付与」が46.3%、「他の部署への配転打診」が24.5%などとなっている（図表5-17、付属統計表第148表）。「その他」も1.4%あり、「事情聴取」「退職手続の通知」などの記述があった。

図表5-15:解雇の理由（複数回答、%） <問11-②-3>



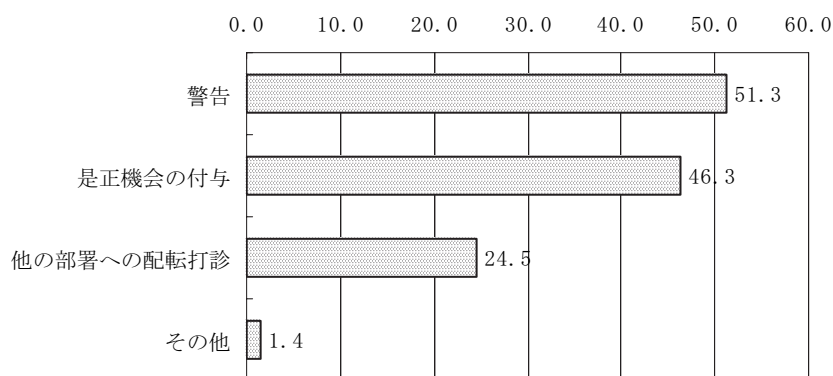
ここ 5 年間に於いて、正規従業員を解雇したことが「ある」と回答した企業を対象に集計
(n=529)

図表5-16：解雇の理由（「普通解雇」と「整理解雇」の別、複数回答、%）＜問11-②-3＞



ここ5年間において、正規従業員を解雇したことが「ある」と回答した企業 (n=529) を対象に、「普通解雇」を行った企業（「本人の非行」「頻繁な無断欠勤」「職場規律の紊乱」「仕事に必要な能力の欠如」「休職期間の満了」のいずれかを選択した企業）と「整理解雇」を行った企業（「経営上の理由」を選択した企業）にわけて集計（「普通解雇」を行った企業 n=362、「整理解雇」を行った企業 n=165）。

図表5-17：「普通解雇」に先立つ措置（複数回答、%）＜問11-②-3付問＞



解雇理由として、「本人の非行」「頻繁な無断欠勤」「職場規律の紊乱」「仕事に必要な能力の欠如」「休職期間の満了」のいずれかを回答した企業を対象に集計 (n=362)

2-3. 正規従業員の解雇の際の労働組合や従業員代表との間の協議状況

正規従業員を解雇する際の労働組合や従業員代表との間での手続きについては、「特に協議はしなかった」が69.2%と最も多く、次いで、「従業員の代表を選んでもらい協議」が11.1%、「労働組合と協議した」が3.9%などとなっている。

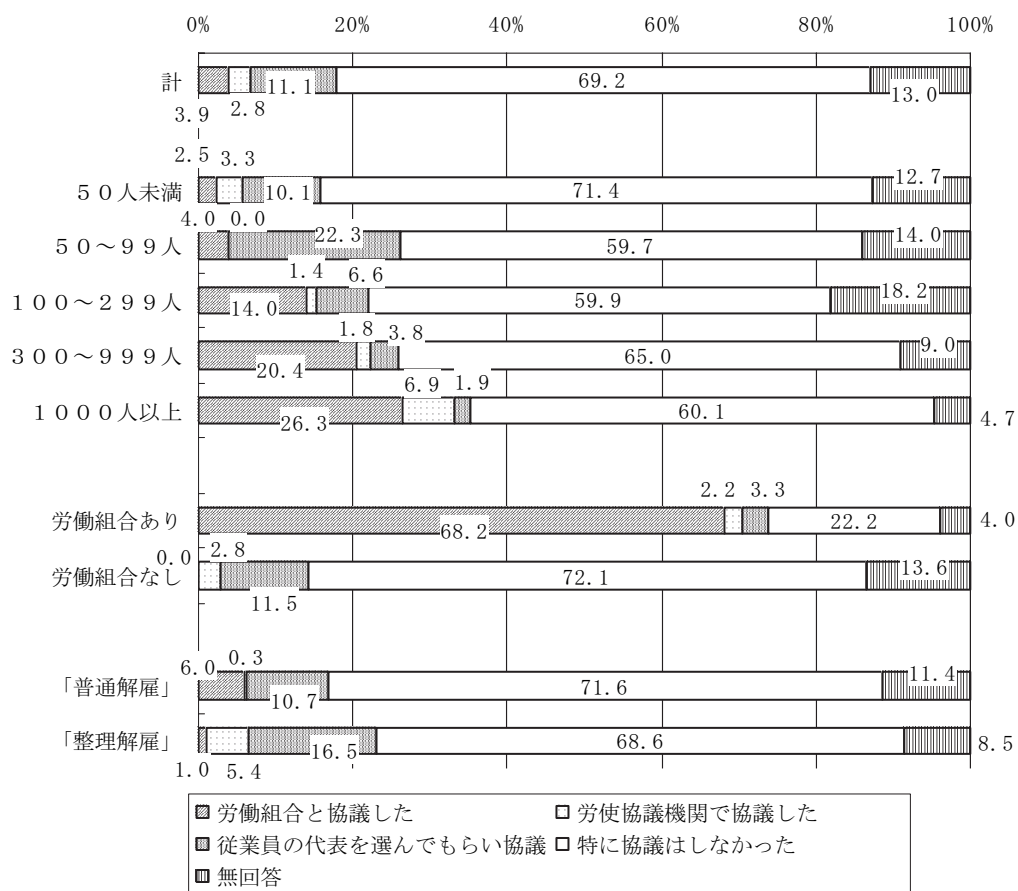
規模別にみると、どの規模でも「特に協議はしなかった」が最も多くなっている。「特に協議をしなかった」以外では、「1000人以上」と「300～999人」で「労働組合と協議した」が最も多く、それぞれ26.3%、20.4%となっている。一方、「50～99人」と「50人未満」では、「従業員の代表を選んでもらい協議」が最も多く、それぞれ22.3%、10.1%となっている。労働組合の有無別でみると、労働組合のある企業は、「労働組合と協議した」としている企業が68.2%で、「特に協議はしなかった」のは22.2%だった。一方、労働組合のない企業は、「特に協議はしなかった」のは72.1%で、「従業員の代表を選んでもらい協議」は11.5%となっている。

労働組合等との協議状況について、「普通解雇」を行った企業と「整理解雇」を行った企業でわけてみると、「普通解雇」を行った企業では、「特に協議はしなかった」が71.6%で最も多く、「従業員の代表を選んでもらい協議」が10.7%、「労働組合と協議した」が6.0%、「労使協議機関で協議した」が0.3%となっているのに対して、「整理解雇」を行った企業でも、同様に「特に協議はしなかった」が68.6%と最も多いほか、「従業員の代表を選んでもらい協議」が16.5%、「労使協議機関で協議した」が5.4%、「労働組合と協議した」が1.0%となっている（図表5-18、付属統計表第149表）。これを労働組合の有無別にみると、労働組合のある企業では、「労働組合と協議した」としている企業が、「普通解雇」で73.3%、「整理解雇」で51.0%となっている。一方、労働組合のない企業では、「従業員の代表を選んでもらい協議」したとしている企業が、「普通解雇」で11.4%、「整理解雇」で16.7%となっている（図表5-19、付属統計表第149表）。

次に、ここ5年間で正規従業員を解雇し「労働組合と協議した」企業に対して、解雇をめぐり労働組合と意見が異なり紛争になったかを尋ねたところ、紛争に「なった」としているのは56.0%あった。

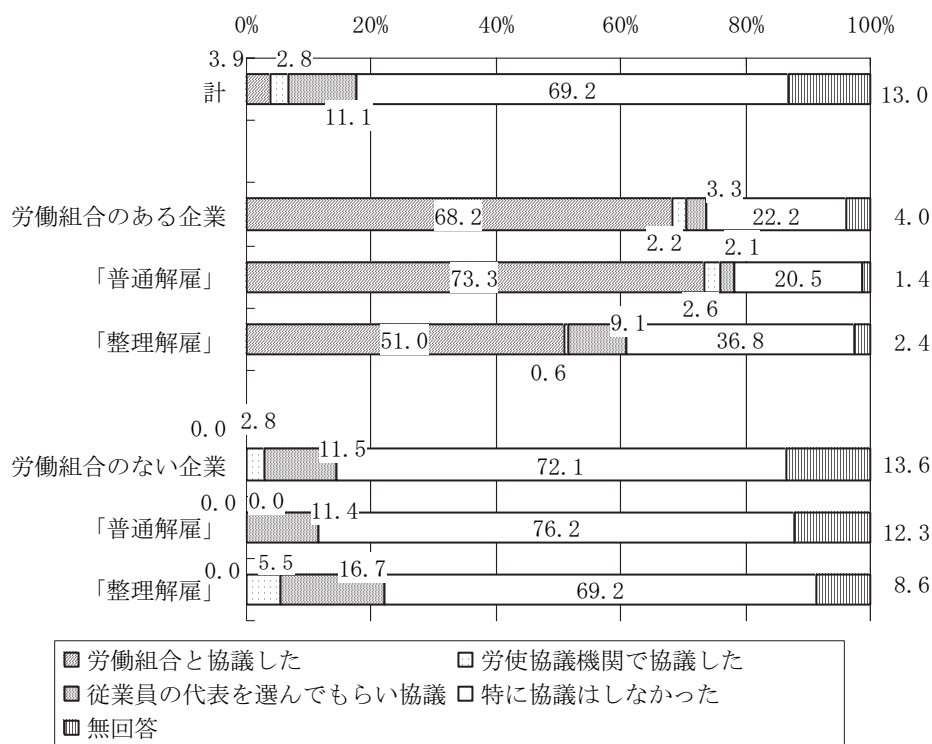
これを「普通解雇」を行った企業と「整理解雇」を行った企業でわけてみると、「普通解雇」を行った企業では、紛争に「なった」が58.7%で、「ならなかった」が34.8%となっているのに対して、「整理解雇」を行った企業では、「ならなかった」が57.3%、「なった」が37.9%と割合が逆転している（図表5-20、付属統計表第150表）。

図表5-18：正規従業員の解雇の際の労働組合や従業員代表との間での手続内容（単一回答、％）＜問11-②-1＞



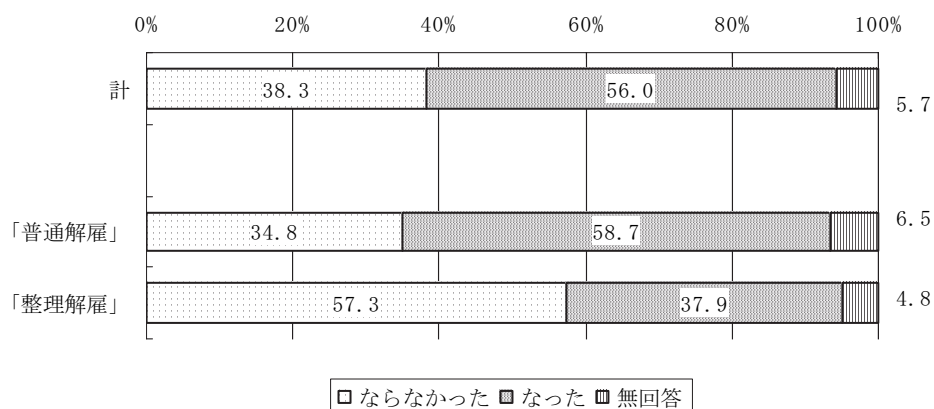
ここ5年間において、正規従業員を解雇したことが「ある」と回答した企業を対象に集計（n=529）

図表5-19：正規従業員の解雇の際の労働組合や従業員代表との間での
手続き内容（労働組合の有無での「普通解雇」/「整理解雇」
の別、単一回答、%）＜問11-②-1＞



ここ5年間において、正規従業員を解雇したことが「ある」と回答した企業を対象に集計 (n=529)

図表5-20：解雇をめぐり労働組合と意見が異なることで発生した紛争
の有無（単一回答、%）＜問11-②-1付問＞



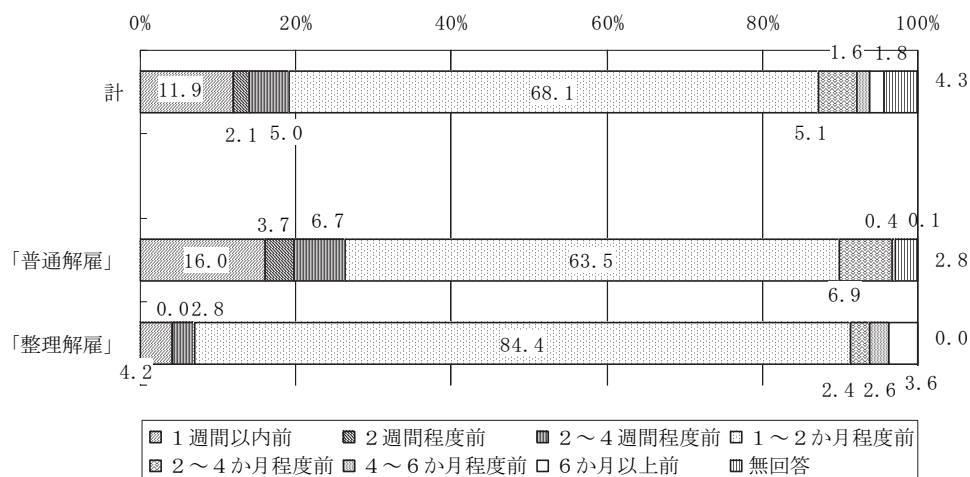
正規従業員の解雇の際に「労働組合と協議した」企業を対象に集計 (n=76)

2-4. 本人への解雇通告時期

正規従業員を解雇したことがある企業に、解雇する日のどれくらい前に解雇の通告を本人にしたかを尋ねたところ、「1～2か月程度前」が68.1%と最も多く、次いで「1週間以内前」が11.9%となっている。

これを「普通解雇」を行った企業と「整理解雇」を行った企業でわけると、ともに「1～2か月程度前」が最も多く（それぞれ、63.5%、84.4%）になっているほか、次いで「普通解雇」を行った企業では「1週間以内前」が16.0%、「2～4か月程度前」が6.9%、「2～4週間程度前」が6.7%などとなっており、「整理解雇」を行った企業では、「1週間以内前」が4.2%、「6か月以上前」が3.6%、「2～4週間程度前」が2.8%などとなっている（図表5-21、付属統計表第151表）。

図表5-21：本人への解雇通告時期（単一回答、%）＜問11—②—2＞



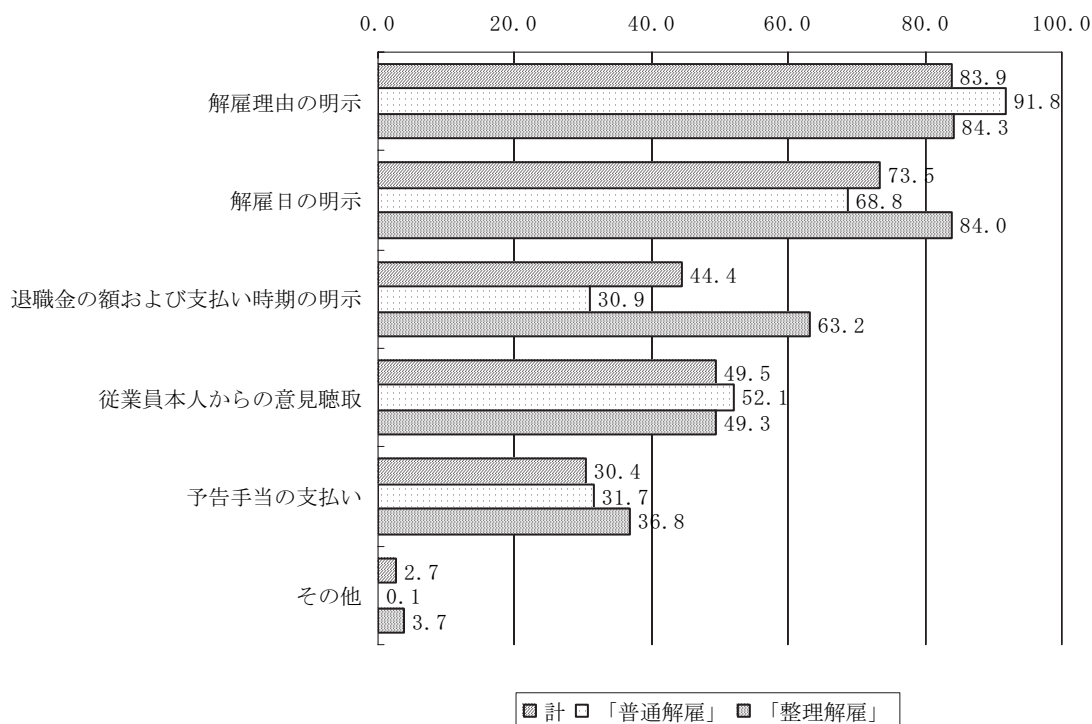
ここ5年間に於いて、正規従業員を解雇したことが「ある」と回答した企業を対象に集計（n=529）

2-5. 解雇の際の手続き

解雇に当たっての手続きについては、「解雇理由の明示」が最も多く83.9%、「解雇日の明示」が73.5%、「従業員本人からの意見聴取」が49.5%、「退職金の額および支払い時期の明示」が44.4%、「予告手当の支払い」が30.4%などとなっている。「その他」も2.7%あり、「再就職の支援」「退職金の割増」「労基署適用除外手続」などの記述があった。

これを「普通解雇」を行った企業と「整理解雇」を行った企業でわけると、「退職金の額および支払い時期の明示」で、「普通解雇」を行った企業が30.9%、「整理解雇」を行った企業が63.2%となっており、「整理解雇」を行った企業の方が割合が高くなっている（図表5-22、付属統計表第152表）。

図表5-22：解雇に当たっての手続き（複数回答、%）＜問11—②—4＞



ここ5年間において、正規従業員を解雇したことが「ある」と回答した企業を対象に集計（n=529）

2-6. 解雇をめぐる発生した個別の従業員との間の紛争の状況

ここ5年間において、解雇をめぐる、解雇した従業員との間で紛争が起こったことがあったかについては、「あった」とするのが11.9%で、「なかった」が85.5%となっている。

これを「普通解雇」を行った企業と「整理解雇」を行った企業でわけると、「普通解雇」を行った企業では、紛争が「なかった」が87.4%、「あった」が12.6%で、「整理解雇」を行った企業では、紛争が「なかった」が83.5%、「あった」が16.5%となっており、ともに紛争が「なかった」割合が大きくなっている（図表5-23、付属統計表第153表）。

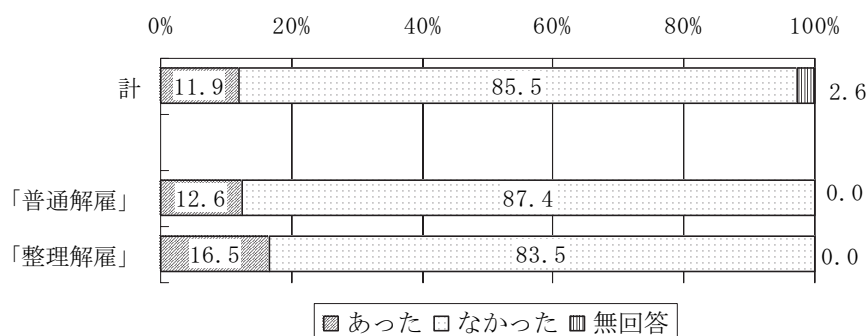
紛争があったとする企業がどのように解決したかについては、「本人との話し合いで解決」が最も多く69.8%、次いで、「裁判で解決（和解を含む。）」が16.6%、「外部の紛争解決機関で解決」が5.9%などとなっている。

これを「普通解雇」を行った企業と「整理解雇」を行った企業でわけると、「普通解雇」を行った企業では、「本人との話し合いで解決」が57.0%、「裁判で解決（和解を含む。）」が22.9%、「外部の紛争解決機関で解決」が8.8%などとなっており、整理解雇を行った企業では、「本人との話し合いで解決」が77.9%、「裁判で解決（和解を含む。）」が20.0%などとなっており、ともに「本人との話し合いで解決」が最も多くなっている（図表5-24、付属統計表第154表）。

また、解決のための特別な措置については、「解決金の支払」が38.0%と最も多く、次い

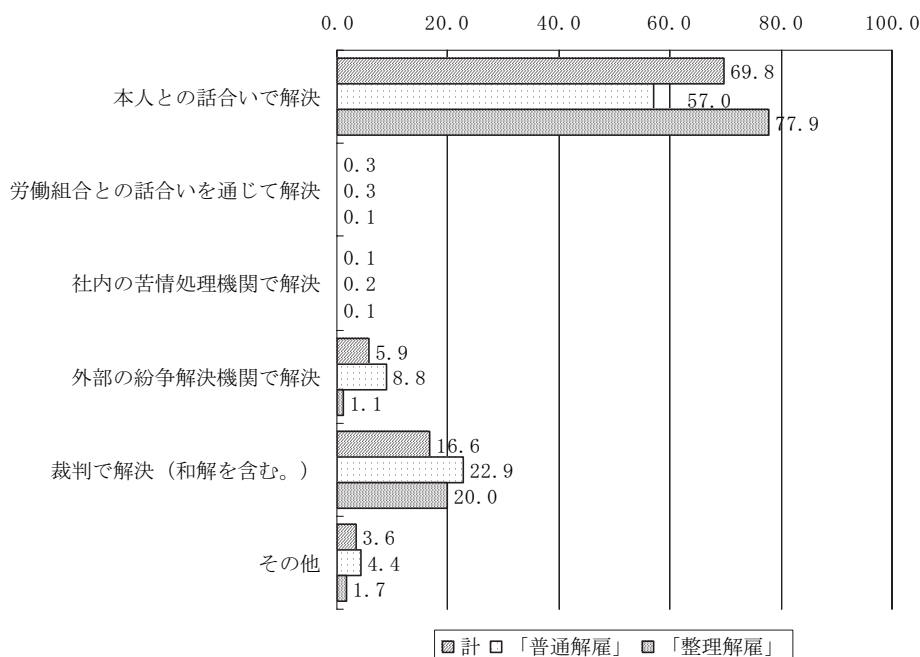
で「退職理由の変更」が13.4%、「解雇のとりやめ」が1.6%などとなっている。なお、「普通解雇」を行った企業と「整理解雇」を行った企業とでわけてみると、「解決金の支払」では、「普通解雇」を行った企業が60.1%、「整理解雇」を行った企業が42.6%と、「普通解雇」を行った企業の方が多い。「退職理由の変更」も「普通解雇」を行った企業のほうが多い（図表5-25、付属統計表第155表）。

図表5-23：ここ5年間で解雇をめぐる発生した個別労働関係紛争の有無（単一回答、%）＜問11-②-5＞



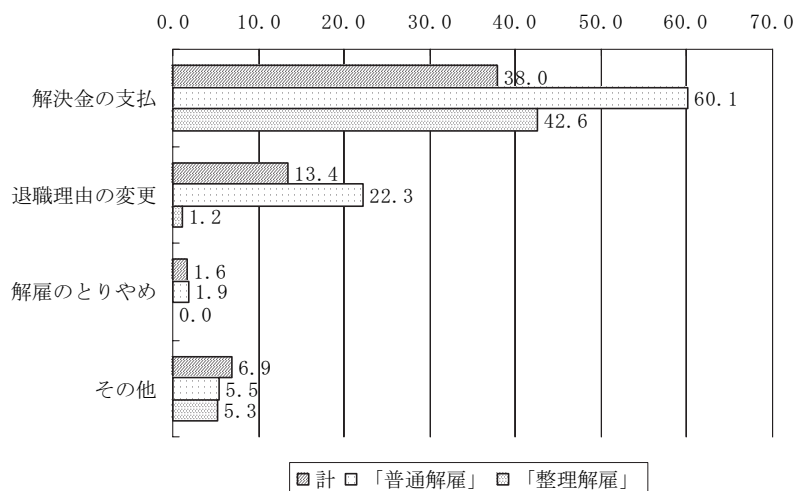
ここ5年間に於いて、正規従業員を解雇したことが「ある」と回答した企業を対象に集計（n=529）

図表5-24：解雇した従業員との間の紛争の解決方法（複数回答、%）＜問11-②-5付問1＞



ここ5年間で、解雇をめぐる解雇した従業員との間で紛争が「あった」と回答した企業を対象に集計（n=70）

図表5-25：解雇した従業員との紛争解決のための特別な措置
(複数回答、%) <問11-②-5付問2>



解雇をめぐる解雇した従業員との間で紛争が「あった」と回答した企業 (n=70) を対象に
集計 (「普通解雇」を行った企業 n=56、「整理解雇」を行った企業 n=25)

2-7. 従業員を解雇する場合の手続きの定め

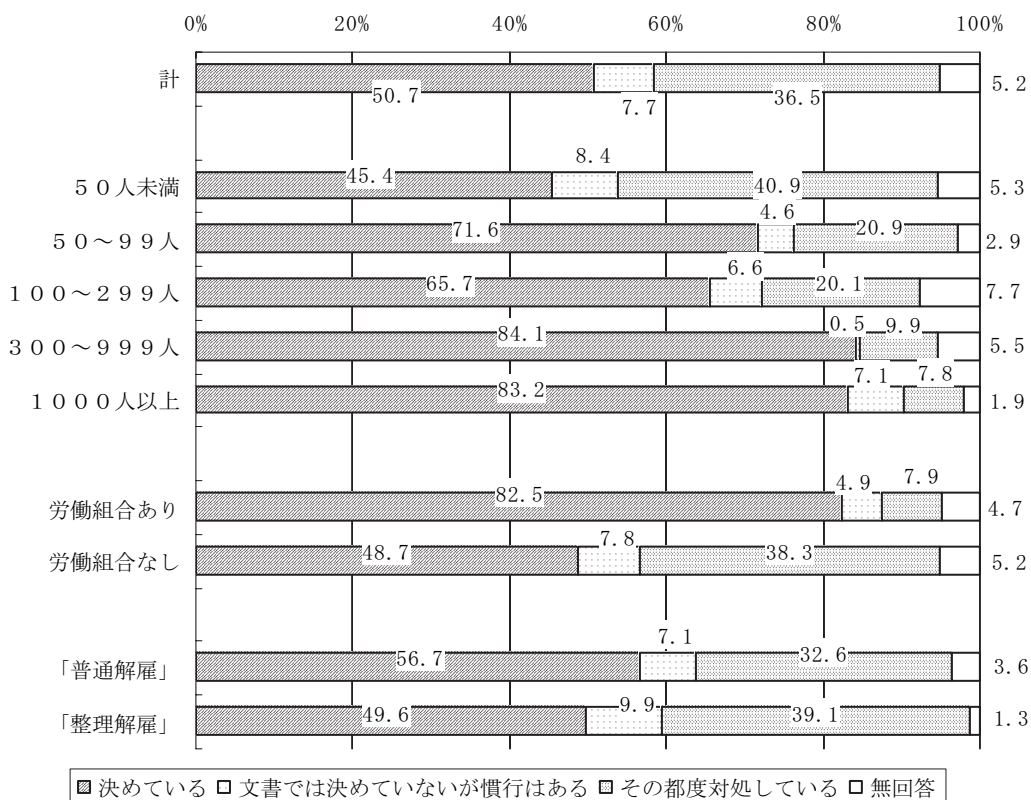
従業員の解雇の手続きについては、「決めている」としているのは50.7%、「その都度対処している」としているのが36.5%、「文書では決めていないが慣行はある」としているのが7.7%となっている。

規模別にみると、規模が大きくなるほどおおむね「決めている」とする割合が高く、「1000人以上」で83.2%、「300~999人」で84.1%、「100~299人」で65.7%、「50~99人」で71.6%、「50人未満」で45.4%となっている。逆に、「その都度対処している」は、「50人未満」で40.9%、「50~99人」で20.9%、「100~299人」で20.1%、「300~999人」で9.9%、「1000人以上」で7.8%などとなっている。

これを「普通解雇」を行った企業と「整理解雇」を行った企業でわけてみると、「普通解雇」を行った企業では、「決めている」が56.7%、「その都度対処している」が32.6%、「文書では決めていないが慣行はある」が7.1%となっており、「整理解雇」を行った企業では、「決めている」が49.6%、「その都度対処している」が39.1%、「文書では決めていないが慣行はある」が9.9%となっている (図表5-26、付属統計表第156表)。

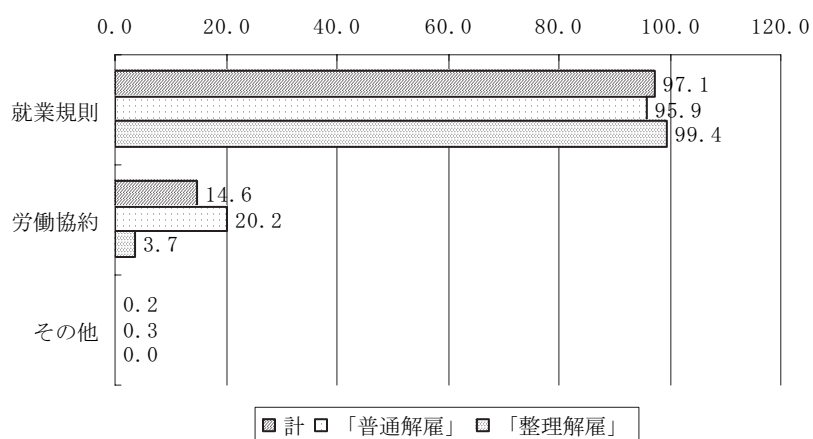
次に、解雇の手続きを「決めている」としている企業に対して、どこで決まっているかを尋ねたところ、「就業規則」が97.1%、「労働協約」が14.6%などとなっている。これを「普通解雇」を行った企業と「整理解雇」を行った企業でわけてみると、「労働協約」では、「普通解雇」を行った企業が20.2%なのに対して、「整理解雇」を行った企業は3.7%となっており、「普通解雇」を行った企業の方が多くなっている (図表5-27、付属統計表第157表)。

図表5-26：従業員を解雇する場合の手続きの定め（単一回答、%）
 <問11-②-6>



ここ5年間において、正規従業員を解雇したことが「ある」と回答した企業を対象に集計 (n=529)

図表5-27：従業員を解雇する場合の手続きの定め形式（複数回答、%）<問11-②-6付問>



ここ5年間で正規従業員を解雇したことが「ある」と回答した企業のなかで、従業員を解雇する手続きを「決めている」と回答した企業を対象に集計 (n=385)

第3節 退職していく従業員への義務の取り決め状況について

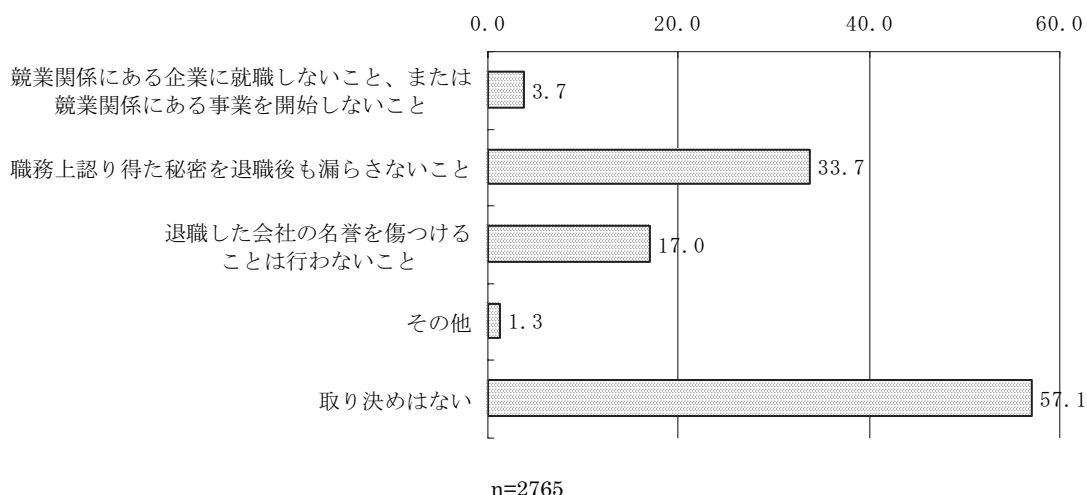
1. 退職していく従業員への義務の取り決めの状況

退職していく従業員に義務を課しているかについては、「取り決めはない」とする企業が57.1%と最も多い。次いで、「職務上知り得た秘密を退職後も漏らさないこと」（以下「秘密保持義務」という。）が33.7%、「退職した会社の名誉を傷つけることは行わないこと」が17.0%、「競業関係にある企業に就職しないこと、または競業関係にある事業を開始しないこと」（以下「競業避止義務」という。）が3.7%などとなっている（図表5-28、付属統計表第158表）。「その他」も1.3%あり、「希望退職募集の時は競業他社への就職禁止」「担当業務の引継ぎ」「貸与品の返却」「在職中のすべての情報・資料等の返還」「書類の返還・破棄」「個人情報を漏らさないこと」「必要に応じ『秘密保持誓約書』を徴求」「在職中に行った自己の責に属すべき職務の責任を免れないこと」などさまざまな記述があった。

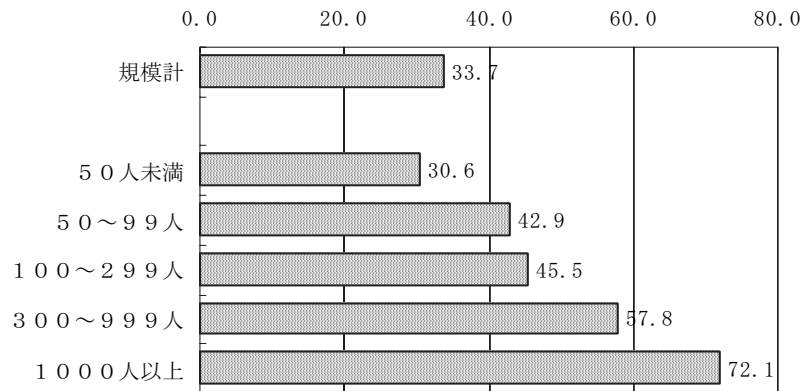
秘密保持義務を課している企業を規模別にみると、規模が大きくなるほど義務を課している企業割合は高い（図表5-29、付属統計表第158表）。同様に、競業避止義務を課している企業でも、規模が大きくなるほど義務を課している企業割合は高くなっている（図表5-30、付属統計表第158表）。

次に、競業避止義務を課している企業に、退職後どれくらいの期間かを尋ねたところ、無回答が91.3%あった。期限について回答した企業をみると、「無期限」が5.5%、「1年以上3年未満」が2.6%、「3年以上6年未満」が0.6%などとなっている（図表5-31、付属統計表第159表）。

図表5-28：退職する従業員に課す義務の取り決め状況（複数回答、%）＜問12＞

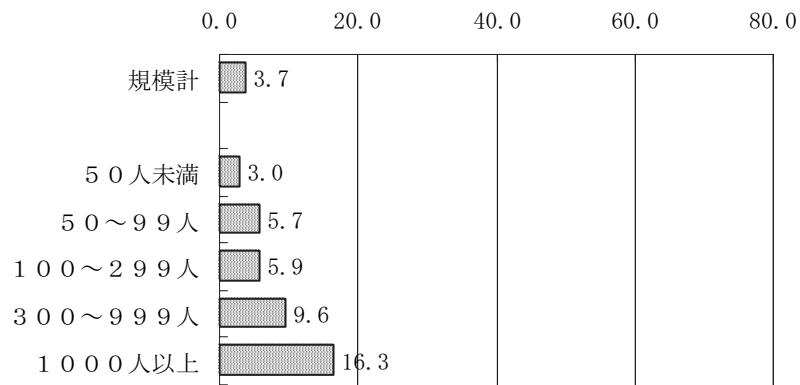


図表5-29：秘密保持義務を取り決めている企業割合（複数回答、%）＜問12＞




秘密保持義務を課していると回答した企業のみを対象に集計（n=1432）

図表5-30：競業避止義務を取り決めている企業割合（複数回答、%）＜問12＞



競業避止義務を課していると回答した企業のみを対象に集計（n=210）

図表5-31：退職後、競業関係にある企業に就職しない、または競業関係にある事業を開始しない期間（単一回答、%）
 <問12付問>



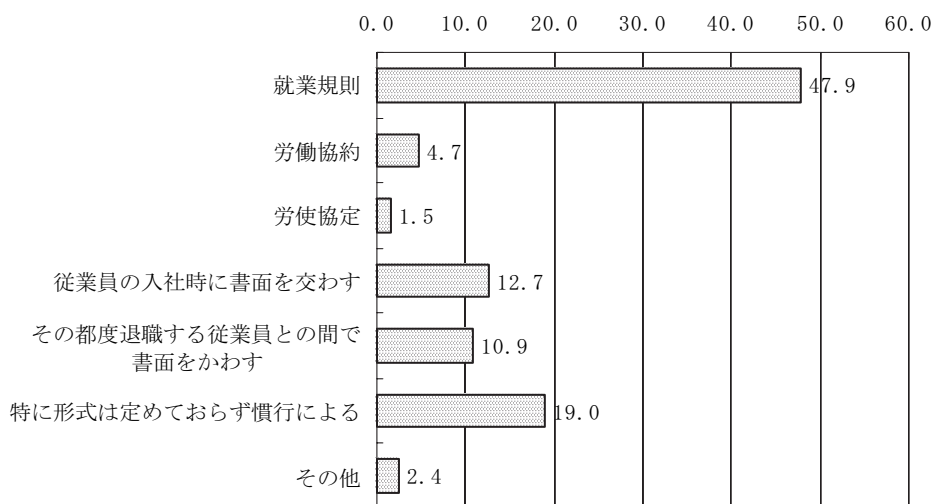
競業禁止義務を課しているとは回答した企業のみを対象に集計（n=210）

2. 退職者に義務を課す取り決めの規定の形式

次に、退職していく従業員に何らかの義務を課している企業について、退職者に義務を課す取り決めはどのような形で行っているかと尋ねたところ、「就業規則」が47.9%、「特に形式は定めておらず慣行による」が19.0%、「従業員の入社時に書面を交わす」が12.7%、「その都度退職する従業員との間で書面をかわす」が10.9%などとなっている（図表5-32、付属統計表第160表）。

「その他」も2.4%あり、「企業秘密管理規程」「会社情報管理規程に基づく書面」「労働契約書」「入社後必要に応じて書面を交わす」「係長職に昇格した際に誓約書を提出」「職員配布のマニュアル」「業界関係法令」などの記述があった。

図表5-32：退職者に義務を課す取り決めの規定の形式（複数回答、%）
 <問12-①>



「退職後に義務を課すような取り決めはない」と回答した企業以外を対象に集計（n=1586）

資料

付属統計表

統計利用上の注意

1. 該当する事項が0の場合「-」で表示してある。
2. 企業抽出率の逆数を乗じて母集団に復元したものを調査結果として表章している。
なお、四捨五入の関係で百分比の合計が100.0にならない場合もある。
3. 報告書掲載統計表の数値は、表章単位未満を四捨五入した結果である。なお、四捨五入の結果、表章単位に満たない場合は、「0.0」と表示してある。
4. 「複数回答」の表示のある統計表は、2つ以上の複数回答のため百分比は合計すると100.0を超える場合がある。

付属統計表目次

付属統計表第1表	問1-2. 産業区分(単一回答)	105
付属統計表第2表	問1-4. 従業員規模(単一回答)	106
付属統計表第3表	問1-1. 会社設立年(単一回答)	107
付属統計表第4表	問1-3. 事業所の展開(単一回答)	108
付属統計表第5表	問1-5. 資本関係(単一回答)	109
付属統計表第6表	問2. ここ5年間の業況イメージ(単一回答)	110
付属統計表第7表	問3. 従業員構成(1)正規従業員(単一回答)	111
付属統計表第8表	問3. 従業員構成(2)パートタイマー(単一回答)	112
付属統計表第9表	問3. 従業員構成(3)パートタイマー以外の非正規従業員(単一回答)	113
付属統計表第10表	問4-①. 労働組合の有無(単一回答)	114
付属統計表第11表	問4-①付問. 労働組合の数(単一回答)	115
付属統計表第12表	問4-②. 従業員の過半数を組織している労働組合の有無(単一回答)	116
付属統計表第13表	問4-③. 一つの労働組合で事業所ごとの従業員の過半数を組織している事業所の有無(単一回答)	117
付属統計表第14表	問4-④. 労働協約の有無(単一回答)	118
付属統計表第15表	問4-④付問. 労働協約の締結事項(複数回答)	119
付属統計表第16表	問4-⑤. 労働組合員となっている従業員の範囲(複数回答)	120
付属統計表第17表	問5-①. 経営者と従業員代表者との協議の場の設定の有無(単一回答)	121
付属統計表第18表	問5-②. 労使協議機関の設置単位(複数回答)	122
付属統計表第19表	問5-③. 労使協議機関の招集主体(単一回答)	123
付属統計表第20表	問5-④. 労使協議機関の従業員側委員の人数(単一回答)	124
付属統計表第21表	問5-⑤. 労使協議機関の従業員側委員の任期(単一回答)	125
付属統計表第22表	問5-⑥. 労使協議で合意に達した場合の合意内容確認のための措置(複数回答)	126
付属統計表第23表	問5-⑦. 労使協議機関と労働組合との団体交渉の関係(複数回答)	127
付属統計表第24表	問6-①. 苦情処理機関・手続きの社内設置(単一回答)	128
付属統計表第25表	問6-①付問. 苦情処理機関・手続きの内容(複数回答)	129
付属統計表第26表	問6-②. 労働委員会の活用(単一回答)	130
付属統計表第27表	問6-③. ここ5年間の個別労働関係紛争解決のための外部機関・制度の活用状況(単一回答)	131
付属統計表第28表	問6-③付問. ここ5年間の個別労働関係紛争解決に利用した外部機関・制度(複数回答)	132
付属統計表第29表	問6-④. 今後の個別労働関係紛争解決における外部機関・制度の活用(単一回答)	133
付属統計表第30表	問6-④付問. 今後の個別労働関係紛争解決で利用したい外部機関・制度(複数回答)	134
付属統計表第31表	問7①(1)-①. 新規学卒者の採用内定時に知らせる労働条件の項目(複数回答)	135
付属統計表第32表	問7①(1)-①. <無回答除く>新規学卒者の採用内定時に知らせる労働条件の項目(複数回答)	136
付属統計表第33表	問7①(1)-②. 新規学卒者の採用内定時に知らせる労働条件の項目を知らせる方法(複数回答)	137
付属統計表第34表	問7①(1)-②. <無回答除く>新規学卒者の採用内定時に知らせる労働条件の項目を知らせる方法(複数回答)	138
付属統計表第35表	問7①(1)-③. 新規学卒者の就業開始時に知らせる労働条件の項目(複数回答)	139
付属統計表第36表	問7①(1)-③. <無回答除く>新規学卒者の就業開始時に知らせる労働条件の項目(複数回答)	140
付属統計表第37表	問7①(1)-④. 新規学卒者の就業開始時に知らせる労働条件の項目を知らせる方法(複数回答)	141
付属統計表第38表	問7①(1)-④. <無回答除く>新規学卒者の就業開始時に知らせる労働条件の項目を知らせる方法(複数回答)	142
付属統計表第39表	問7①. 新規学卒者採用に際して知らせる労働条件項目の通知時期(就業場所)(複数回答)	143
付属統計表第40表	問7①. 新規学卒者採用に際して知らせる労働条件項目の通知時期(従事する業務)(複数回答)	144
付属統計表第41表	問7①. 新規学卒者採用に際して知らせる労働条件項目の通知時期(労働時間)(複数回答)	145
付属統計表第42表	問7①. 新規学卒者採用に際して知らせる労働条件項目の通知時期(賃金)(複数回答)	146
付属統計表第43表	問7①. 新規学卒者採用に際して知らせる労働条件項目の通知時期(解雇・退職に関する事項)(複数回答)	147

付属統計表第44表	問7①(2)－①. 中途採用者の採用内定時に知らせる労働条件の項目(複数回答)	148
付属統計表第45表	問7①(2)－①. <無回答除く>中途採用者の採用内定時に知らせる労働条件の項目(複数回答)	149
付属統計表第46表	問7①(2)－②. 中途採用者の採用内定時に知らせる労働条件の項目を知らせる方法(複数回答)	150
付属統計表第47表	問7①(2)－②. <無回答除く>中途採用者の採用内定時に知らせる労働条件の項目を知らせる方法(複数回答)	151
付属統計表第48表	問7①(2)－③. 中途採用者の就業開始時に知らせる労働条件の項目(複数回答)	152
付属統計表第49表	問7①(2)－③. <無回答除く>中途採用者の就業開始時に知らせる労働条件の項目(複数回答)	153
付属統計表第50表	問7①(2)－④. 中途採用者の就業開始時に知らせる労働条件の項目を知らせる方法(複数回答)	154
付属統計表第51表	問7①(2)－④. <無回答除く>中途採用者の就業開始時に知らせる労働条件の項目を知らせる方法(複数回答)	155
付属統計表第52表	問7①. 中途採用に際して知らせる労働条件項目の通知時期(就業場所)(複数回答)	156
付属統計表第53表	問7①. 中途採用に際して知らせる労働条件項目の通知時期(従事する業務)(複数回答)	157
付属統計表第54表	問7①. 中途採用に際して知らせる労働条件項目の通知時期(労働時間)(複数回答)	158
付属統計表第55表	問7①. 中途採用に際して知らせる労働条件項目の通知時期(賃金)(複数回答)	159
付属統計表第56表	問7①. 中途採用に際して知らせる労働条件項目の通知時期(解雇・退職に関する事項)(複数回答)	160
付属統計表第57表	問7－②. ここ5年間の採用時の労働条件の説明が不十分なことによる従業員との間の紛争の有無(単一回答)	161
付属統計表第58表	問7－③－1. 新規学卒者の採用内定の際に行うこと(複数回答)	162
付属統計表第59表	問7－③－1. <無回答除く>新規学卒者の採用内定の際に行うこと(複数回答)	163
付属統計表第60表	問7－③－2. 新規学卒者の採用内定から就業開始までに行うこと(複数回答)	164
付属統計表第61表	問7－③－2. <無回答除く>新規学卒者の採用内定から就業開始までに行うこと(複数回答)	165
付属統計表第62表	問7－③－2付問. 懇談会や研修・実習への参加義務(単一回答)	166
付属統計表第63表	問7－③－3. 採用内定者側からの採用辞退の有無(単一回答)	167
付属統計表第64表	問7－③－3. <無回答除く>採用内定者側からの採用辞退の有無(単一回答)	168
付属統計表第65表	問7－③－3付問. 内定辞退者への対応(単一回答)	169
付属統計表第66表	問7－③－4. ここ5年間の採用内定者の内定取消の有無(単一回答)	170
付属統計表第67表	問7－③－4. <無回答除く>ここ5年間の採用内定者の内定取消の有無(単一回答)	171
付属統計表第68表	問7－③－4付問1. 内定取消時の手続き(複数回答)	172
付属統計表第69表	問7－③－4付問2. 内定取消の事情(複数回答)	173
付属統計表第70表	問7－③－4付問3. 内定取消の事由の定め(単一回答)	174
付属統計表第71表	問7－③－4付問3－1. 内定取消の事由(複数回答)	175
付属統計表第72表	問7－③－4付問4. ここ5年間で内定取消により発生した本人とのトラブルの有無(単一回答)	176
付属統計表第73表	問7－③－4付問4－1. 内定取消により発生したトラブルの解決方法(複数回答)	177
付属統計表第74表	問7－③－5. 採用内定に先立っての新規学卒者に対しての内々定の有無(単一回答)	178
付属統計表第75表	問7－③－5. <無回答除く>採用内定に先立っての新規学卒者に対しての内々定の有無(単一回答)	179
付属統計表第76表	問7－③－5付問1. 内々定の性質(複数回答)	180
付属統計表第77表	問7－③－5付問2. 内々定を行う方法(複数回答)	181
付属統計表第78表	問7－③－5付問3. 内々定を取り消したことにより発生した本人との間のトラブルの有無(単一回答)	182
付属統計表第79表	問7－④－1. 正規従業員採用時の際の有期契約での雇い入れの活用(単一回答)	183
付属統計表第80表	問7－④－2. 正規従業員採用の際の紹介予定派遣の活用(単一回答)	184
付属統計表第81表	問8－①. 採用された従業員への試用期間の有無(単一回答)	185
付属統計表第82表	問8－②. 「試用」についての規定の形式(複数回答)	186

付属統計表第83表	問8-③. 労働者を雇い入れる時に「試用」に関して知らせている事項(複数回答)	187
付属統計表第84表	問8-④. 新規学卒者の雇用期間の定めの有無別の試用期間の設置状況(単一回答)	188
付属統計表第85表	問8-④. <無回答除く>新規学卒者の雇用期間の定めの有無別の試用期間の設置状況(単一回答)	189
付属統計表第86表	問8-④. 中途採用の雇用期間の定めの有無別の試用期間の設置状況(単一回答)	190
付属統計表第87表	問8-④. <無回答除く>中途採用の雇用期間の定めの有無別の試用期間の設置状況(単一回答)	191
付属統計表第88表	問8-④. パートタイム労働者の雇用期間の定めの有無別の試用期間の設置状況(単一回答)	192
付属統計表第89表	問8-④. <無回答除く>パートタイム労働者の雇用期間の定めの有無別の試用期間の設置状況(単一回答)	193
付属統計表第90表	問8-⑤-1. 新規学卒採用の試用期間(単一回答)	194
付属統計表第91表	問8-⑤-1. <無回答除く>新規学卒採用の試用期間(単一回答)	195
付属統計表第92表	問8-⑤-2. 中途採用の試用期間(単一回答)	196
付属統計表第93表	問8-⑤-2. <無回答除く>中途採用の試用期間(単一回答)	197
付属統計表第94表	問8-⑥. 試用期間中の業務(単一回答)	198
付属統計表第95表	問8-⑥. <無回答除く>試用期間中の業務(単一回答)	199
付属統計表第96表	問8-⑦. 試用期間終了後の本採用になる際の変化①業務の内容(単一回答)	200
付属統計表第97表	問8-⑦. 試用期間終了後の本採用になる際の変化②配属部署(単一回答)	201
付属統計表第98表	問8-⑦. 試用期間終了後の本採用になる際の変化③資格等級(単一回答)	202
付属統計表第99表	問8-⑦. 試用期間終了後の本採用になる際の変化④賃金(単一回答)	203
付属統計表第100表	問8-⑦. 試用期間終了後の本採用になる際の変化⑤就業時間(単一回答)	204
付属統計表第101表	問8-⑦. 試用期間終了後の本採用になる際の変化⑥その他(単一回答)	205
付属統計表第102表	問8-⑧. 試用期間延長の有無(単一回答)	206
付属統計表第103表	問8-⑨. 試用期間終了時の雇用打ち切りの状況(単一回答)	208
付属統計表第104表	問8-⑨-1. 本採用せずに雇用を打ち切る基準の定めの有無(単一回答)	209
付属統計表第105表	問8-⑨-1付問. 本採用せずに雇用を打ち切る基準の規定の形式(複数回答)	210
付属統計表第106表	問8-⑨-2. 本採用せずに雇用を打ち切る場合の本人への通知時期(単一回答)	211
付属統計表第107表	問8-⑨-2付問. 本採用せずに雇用を打ち切る場合の本人に対する通知時期(単一回答)	212
付属統計表第108表	問8-⑨-3. 本採用せずに雇用を打ち切る場合の本人に対する通知方法(単一回答)	213
付属統計表第109表	問8-⑨-3付問. 本採用をせずに雇用を打ち切る理由の通知状況(単一回答)	214
付属統計表第110表	問8-⑨-4. 本採用をしない場合の判断理由(複数回答)	215
付属統計表第111表	問8-⑨-5. ここ5年間で本採用しなかったために発生した個別労働関係紛争の有無(単一回答)	216
付属統計表第112表	問8-⑨-5付問. ここ5年間で本採用しなかったために発生した個別労働関係紛争の解決方法(複数回答)	217
付属統計表第113表	問9-①. 懲戒処分の規定の有無(単一回答)	218
付属統計表第114表	問9-①付問1. 懲戒処分の規定の形式(複数回答)	219
付属統計表第115表	問9-①付問2. 懲戒処分の内容(複数回答)	220
付属統計表第116表	問9-②. 懲戒処分の有無と過去5年間の実績の有無①注意・戒告・譴責(各単一回答)	221
付属統計表第117表	問9-②. 懲戒処分の有無と過去5年間の実績の有無②始末書の提出(各単一回答)	222
付属統計表第118表	問9-②. 懲戒処分の有無と過去5年間の実績の有無③出勤停止(各単一回答)	223
付属統計表第119表	問9-②. 懲戒処分の有無と過去5年間の実績の有無④一時的減給(各単一回答)	224
付属統計表第120表	問9-②. 懲戒処分の有無と過去5年間の実績の有無⑤降格・降職(各単一回答)	225
付属統計表第121表	問9-②. 懲戒処分の有無と過去5年間の実績の有無⑥諭旨解雇(各単一回答)	226
付属統計表第122表	問9-②. 懲戒処分の有無と過去5年間の実績の有無⑦懲戒解雇(各単一回答)	227
付属統計表第123表	問9-③. 懲戒処分を行なう際の手続き①理由の開示(各単一回答)	228
付属統計表第124表	問9-③. 懲戒処分を行なう際の手続き②本人の弁明機会の付与(各単一回答)	229

	回答)		
付属統計表第125表	問9-③. 懲戒処分を行なう際の手続き③従業員代表への説明・協議(各単一回答)	230
付属統計表第126表	問9-③. 懲戒処分を行なう際の手続き④労使協議機関への説明・協議(各単一回答)	231
付属統計表第127表	問9-③. 懲戒処分を行なう際の手続き⑤労働組合への説明・協議(各単一回答)	232
付属統計表第128表	問9-③. 懲戒処分を行う際に労働者側と何らかの説明・協議をしている企業割合(単一回答)	233
付属統計表第129表	問9-④. ここ5年間で懲戒処分をめぐり発生した労働組合との紛争の有無(単一回答)	234
付属統計表第130表	問9-⑤. ここ5年間で懲戒処分をめぐり発生した個別労働関係紛争の有無(単一回答)	235
付属統計表第131表	問9-⑤付問. ここ5年間で懲役処分をめぐり発生した個別労働関係紛争の解決方法(複数回答)	236
付属統計表第132表	問10-①. 従業員が自己都合で退職する場合の手続きの有無(単一回答)	237
付属統計表第133表	問10-①付問. 自己都合退職の手続きの規定の形式(複数回答)	238
付属統計表第134表	問10-②. 自己都合で退職する場合の事前の申し出時期(単一回答)	239
付属統計表第135表	問10-③. 自己都合退職の取消の申し出に対する取扱い(単一回答)	240
付属統計表第136表	問11-①. ここ5年間で希望退職の募集その他の退職勧奨の実施状況(単一回答)	241
付属統計表第137表	問11-①-1. 退職勧奨の際の手続き(単一回答)	242
付属統計表第138表	問11-①-2. 退職勧奨に労働者が応じなかったことの有無(単一回答)	243
付属統計表第139表	問11-①-2付問. 退職勧奨に労働者が応じなかった場合の対処方法(単一回答)	244
付属統計表第140表	問11-①-3. ここ5年間で退職勧奨をめぐり発生した労働組合との紛争の有無(単一回答)	245
付属統計表第141表	問11-①-4. 退職勧奨にあたっての退職者に対する特別な措置(複数回答)	246
付属統計表第142表	問11-①-4付問. 退職金の割り増しの程度(単一回答)	247
付属統計表第143表	問11-①-5. ここ5年間で退職勧奨をめぐり発生した個別労働関係紛争の有無(単一回答)	248
付属統計表第144表	問11-①-5付問. 退職勧奨により発生した個別労働関係紛争の解決方法(複数回答)	249
付属統計表第145表	問11-②. 正規従業員の解雇の有無(単一回答)	250
付属統計表第146表	問11-②-3. 解雇の理由(複数回答)	251
付属統計表第147表	問11-②-3. 解雇の理由(「普通解雇」と「整理解雇」の別、複数回答)	252
付属統計表第148表	問11-②-3付問. 「普通解雇」に先立つ措置(複数回答)	253
付属統計表第149表	問11-②-1. 正規従業員の解雇の際の労働組合や従業員代表との間の協議内容(単一回答)	254
付属統計表第150表	問11-②-1付問. 解雇をめぐり労働組合と意見が異なることで発生した紛争の有無(単一回答)	256
付属統計表第151表	問11-②-2. 本人への解雇通告時期(単一回答)	257
付属統計表第152表	問11-②-4. 解雇に当たっての手続き(複数回答)	258
付属統計表第153表	問11-②-5. ここ5年間で解雇をめぐり発生した個別労働関係紛争の有無(単一回答)	259
付属統計表第154表	問11-②-5付問1. 解雇した従業員との間の紛争の解決方法(複数回答)	260
付属統計表第155表	問11-②-5付問2. 解雇した従業員との紛争解決のための特別な措置(複数回答)	261
付属統計表第156表	問11-②-6. 従業員を解雇する場合の手続きの定め(単一回答)	262
付属統計表第157表	問11-②-6付問. 従業員を解雇する場合の手続きの定め(複数回答)	263
付属統計表第158表	問12. 退職する従業員に課す義務の取り決め状況(複数回答)	264
付属統計表第159表	問12付問. 退職後、競業関係にある企業に就職しない、または競業関係にある事業を開始しない期間(単一回答)	265
付属統計表第160表	問12-①. 退職者に義務を課す取り決めの規定の形式(複数回答)	266

(N, %) 付属統計表第1表

【従業員関係の枠組みと採用・退職に関する実態調査票】
【ウエイトあり】

問1-2. 産業区分 (単一回答)

	合計	飲業	建設業	製造業	電気・ガス・熱供給・水道業	卸売業	小売業	飲食店	運輸・通信業	金融・保険業	不動産業	サービス業	無回答
【総数】	2765 100.0	5 0.2	465 16.8	684 24.7	2 0.1	314 11.4	404 14.6	131 4.7	200 7.2	14 0.5	36 1.3	509 18.4	-
問1-2. 主たる産業 (単一回答)													
飲業	5 100.0	5 100.0	-	-	-	-	-	-	-	-	-	-	-
建設業	465 100.0	-	465 100.0	-	-	-	-	-	-	-	-	-	-
製造業	684 100.0	-	-	684 100.0	-	-	-	-	-	-	-	-	-
電気・ガス・熱供給・水道業	2 100.0	-	-	-	2 100.0	-	-	-	-	-	-	-	-
卸売業	314 100.0	-	-	-	-	314 100.0	-	-	-	-	-	-	-
小売業	404 100.0	-	-	-	-	-	404 100.0	-	-	-	-	-	-
飲食店	131 100.0	-	-	-	-	-	131 100.0	-	-	-	-	-	-
運輸・通信業	200 100.0	-	-	-	-	-	-	200 100.0	-	-	-	-	-
金融・保険業	14 100.0	-	-	-	-	-	-	-	14 100.0	-	-	-	-
不動産業	36 100.0	-	-	-	-	-	-	-	-	36 100.0	-	-	
サービス業	509 100.0	-	-	-	-	-	-	-	-	-	509 100.0	-	
無回答	-	-	-	-	-	-	-	-	-	-	-	-	-
問1-4. 従業員規模 (単一回答)													
50人未満	2215 100.0	5 0.2	422 19.0	519 23.4	1 0.1	245 11.1	339 15.3	113 5.1	144 6.5	9 0.4	29 1.3	389 17.6	-
50~99人	291 100.0	0 0.1	27 9.4	85 29.1	0 0.1	37 12.6	34 11.5	10 3.5	29 10.1	2 0.6	3 1.2	63 21.7	-
100~299人	186 100.0	0 0.1	12 6.3	57 30.7	0 0.2	24 12.8	21 11.5	6 3.0	20 10.9	2 0.9	2 1.2	42 22.4	-
300~999人	55 100.0	0 0.1	3 4.9	17 31.1	0 0.2	7 12.5	7 13.1	2 3.2	5 9.1	1 1.8	1 1.3	13 22.7	-
1000人以上	17 100.0	-	1 5.4	5 31.8	0 0.7	2 9.4	3 15.4	1 4.3	1 7.5	1 6.5	0 1.2	3 17.8	-
無回答	-	-	-	-	-	-	-	-	-	-	-	-	-
問4-①. 労働組合の有無 (単一回答)													
ある	260 100.0	0 0.1	11 4.3	62 24.0	1 0.3	22 8.4	48 18.4	6 2.4	51 19.5	4 1.5	2 0.8	53 20.3	-
ない	2504 100.0	5 0.2	453 18.1	621 24.8	1 0.1	292 11.7	356 14.2	125 5.0	149 6.0	10 0.4	34 1.4	457 18.2	-
無回答	1 100.0	-	0 4.4	1 66.4	-	0 15.7	-	-	-	-	0 10.4	0 3.1	-
問5-①. 経営者と従業員代表者との協議の場の設定有無 (単一回答)													
設定されている	810 100.0	2 0.3	115 14.2	223 27.6	1 0.1	90 11.1	156 19.3	25 3.1	79 9.8	4 0.5	6 0.7	108 13.3	-
設定されていないが 必要はある	292 100.0	0 0.0	45 15.5	72 24.7	0 0.1	20 6.8	29 9.8	22 7.4	41 14.1	1 0.5	3 0.9	59 20.3	-
設定されていない	1640 100.0	3 0.2	304 18.5	381 23.2	1 0.1	204 12.4	208 12.7	84 5.1	80 4.9	9 0.5	27 1.7	338 20.6	-
無回答	23 100.0	-	0 0.8	7 31.4	-	1 3.9	11 46.7	-	-	-	0 0.5	4 16.9	-

(N, %) 付属統計表第2表

【従業員関係の枠組みと採用・退職に関する実態調査票】
 【ウエイトあり】

問1-4. 従業員規模 (単一回答)

	合計	50人未満	50～99人	100～299人	300～999人	1000人以上	無回答
【総数】	2765 100.0	2215 80.1	291 10.5	186 6.7	55 2.0	17 0.6	-
問1-2. 主たる産業 (単一回答)							
鉱業	5 100.0	5 89.7	0 7.2	0 2.1	0 1.0	- -	-
建設業	465 100.0	422 90.8	27 5.9	12 2.5	3 0.6	1 0.2	-
製造業	684 100.0	519 75.9	85 12.4	57 8.3	17 2.5	5 0.8	-
電気・ガス・熱供給・水道業	2 100.0	1 56.8	0 18.0	0 15.4	0 4.5	0 5.3	-
卸売業	314 100.0	245 78.0	37 11.7	24 7.6	7 2.2	2 0.5	-
小売業	404 100.0	339 84.0	34 8.3	21 5.3	7 1.8	3 0.7	-
飲食店	131 100.0	113 86.0	10 7.7	6 4.3	2 1.4	1 0.6	-
運輸・通信業	200 100.0	144 72.0	29 14.7	20 10.1	5 2.5	1 0.6	-
金融・保険業	14 100.0	9 61.4	2 11.7	2 12.1	1 6.9	1 7.8	-
不動産業	36 100.0	29 81.4	3 9.7	2 6.3	1 2.0	0 0.6	-
サービス業	509 100.0	389 76.3	63 12.4	42 8.2	13 2.5	3 0.6	-
無回答	-	-	-	-	-	-	-
問1-4. 従業員規模 (単一回答)							
50人未満	2215 100.0	2215 100.0	-	-	-	-	-
50～99人	291 100.0	-	291 100.0	-	-	-	-
100～299人	186 100.0	-	-	186 100.0	-	-	-
300～999人	55 100.0	-	-	-	55 100.0	-	-
1000人以上	17 100.0	-	-	-	-	17 100.0	-
無回答	-	-	-	-	-	-	-
問4-①. 労働組合の有無 (単一回答)							
ある	260 100.0	124 47.6	43 16.6	55 21.0	26 9.9	13 4.9	-
ない	2504 100.0	2092 83.5	248 9.9	130 5.2	29 1.2	5 0.2	-
無回答	1 100.0	-	0 10.4	1 66.4	0 20.1	0 3.1	-
問5-①. 経営者と従業員代表者との協議の場の設定の有無 (単一回答)							
設定されている	810 100.0	593 73.2	94 11.6	79 9.7	32 3.9	13 1.6	-
設定されていないが必要はある	292 100.0	225 77.0	37 12.5	24 8.2	6 2.0	1 0.2	-
設定されていない	1640 100.0	1376 83.9	160 9.8	82 5.0	18 1.1	4 0.2	-
無回答	23 100.0	21 91.3	1 3.7	1 3.5	0 1.4	0 0.1	-

(N, %) 付属統計表第3表

【従業員関係の枠組みと採用・退職に関する実態調査票】

【ウエイトあり】

問1-1. 会社設立年 (単一回答)

	合計	1949 年以前	1950 年代	1960 年代	1970 年代	1980 年代	1990 年代	2000 年以降	無回答
【総数】	2765 100.0	297 10.8	363 13.1	583 21.1	592 21.4	478 17.3	264 9.5	75 2.7	113 4.1
問1-2. 主たる産業 (単一回答)									
鉱業	5 100.0	1 10.2	1 27.2	1 23.2	1 17.7	1 13.8	0 3.5	- -	0 4.5
建設業	465 100.0	37 7.9	49 10.6	108 23.3	128 27.4	88 19.0	32 6.9	5 1.2	17 3.6
製造業	684 100.0	78 11.4	87 12.7	191 28.0	137 20.1	88 12.9	54 7.9	24 3.5	24 3.5
電気・ガス・熱供給・水道業	2 100.0	0 16.0	0 11.8	1 23.2	0 14.9	0 13.8	0 11.2	0 3.3	0 5.8
卸売業	314 100.0	51 16.3	53 17.0	61 19.5	68 21.5	36 11.6	41 13.0	2 0.6	2 0.6
小売業	404 100.0	75 18.7	99 24.6	57 14.0	43 10.6	71 17.7	15 3.7	6 1.6	37 9.2
飲食店	131 100.0	13 9.6	3 2.5	19 14.2	32 24.1	23 17.5	35 26.7	5 4.2	2 1.3
運輸・通信業	200 100.0	20 10.0	26 13.2	43 21.6	51 25.5	24 12.2	19 9.6	11 5.4	5 2.5
金融・保険業	14 100.0	3 19.8	3 22.7	1 9.6	2 17.1	2 14.7	1 5.1	1 8.3	0 2.8
不動産業	36 100.0	2 5.9	5 13.2	10 28.3	11 29.9	7 19.3	1 2.3	0 0.3	0 1.0
サービス業	509 100.0	18 3.5	35 6.9	90 17.7	120 23.6	136 26.7	66 12.9	20 3.9	25 4.9
無回答	- -	- -	- -	- -	- -	- -	- -	- -	- -
問1-4. 従業員規模 (単一回答)									
50人未満	2215 100.0	206 9.3	262 11.8	487 22.0	490 22.1	405 18.3	218 9.8	57 2.6	91 4.1
50～99人	291 100.0	45 15.4	51 17.5	54 18.4	52 17.8	44 15.2	20 7.0	9 3.1	16 5.6
100～299人	186 100.0	27 14.8	36 19.6	31 16.7	39 21.2	22 11.9	20 10.6	6 3.4	3 1.8
300～999人	55 100.0	12 21.5	11 20.3	9 16.5	9 16.6	5 9.6	5 9.4	2 3.8	1 2.3
1000人以上	17 100.0	7 40.2	3 17.0	2 14.1	2 12.5	1 4.8	1 4.0	1 5.1	0 2.3
無回答	- -	- -	- -	- -	- -	- -	- -	- -	- -
問4-①. 労働組合の有無 (単一回答)									
ある	260 100.0	61 23.6	54 20.9	43 16.4	30 11.6	44 16.7	19 7.2	8 2.9	2 0.7
ない	2504 100.0	236 9.4	309 12.3	541 21.6	562 22.4	434 17.3	245 9.8	67 2.7	111 4.4
無回答	1 100.0	0 10.4	- -	0 4.4	0 15.7	- -	0 3.1	1 66.4	- -
問5-①. 経営者と従業員代表者との協議の場の設定有無 (単一回答)									
設定されている	810 100.0	129 15.9	98 12.1	165 20.3	182 22.4	104 12.8	79 9.7	18 2.2	36 4.5
設定されていないが必要はある	292 100.0	11 3.8	40 13.7	68 23.4	69 23.7	55 19.0	25 8.7	10 3.6	12 4.1
設定されていない	1640 100.0	150 9.1	211 12.8	350 21.3	341 20.8	318 19.4	160 9.7	46 2.8	65 3.9
無回答	23 100.0	8 32.6	15 62.9	0 0.7	0 0.7	- -	0 0.1	1 3.0	- -

(N, %) 付属統計表第4表

【従業員関係の枠組みと採用・退職に関する実態調査票】
 【ウエイトあり】

問1-3. 事業所の展開 (単一回答)

	合計	一事業所のみ	地域的に展開	全国的に展開	海外にも展開	無回答
【総数】	2765 100.0	1571 56.8	916 33.1	114 4.1	24 0.9	140 5.1
問1-2. 主たる産業 (単一回答)						
鉱業	5 100.0	4 79.0	1 11.8	0 0.8	0 0.4	0 7.9
建設業	465 100.0	294 63.2	153 32.9	5 1.1	1 0.2	12 2.6
製造業	684 100.0	425 62.2	182 26.6	33 4.8	17 2.5	27 3.9
電気・ガス・熱供給・水道業	2 100.0	1 62.2	1 34.1	- -	0 0.9	0 2.8
卸売業	314 100.0	153 48.7	101 32.3	36 11.5	3 1.0	21 6.5
小売業	404 100.0	198 49.0	179 44.4	9 2.2	0 0.1	17 4.3
飲食店	131 100.0	55 41.6	51 39.1	3 2.3	0 0.2	22 16.8
運輸・通信業	200 100.0	127 63.5	55 27.6	5 2.7	1 0.4	12 5.8
金融・保険業	14 100.0	6 41.2	7 46.7	1 8.3	0 0.8	0 3.1
不動産業	36 100.0	21 57.5	11 31.6	2 4.2	- -	2 6.8
サービス業	509 100.0	287 56.4	175 34.4	20 3.9	1 0.3	26 5.1
無回答	- -	- -	- -	- -	- -	- -
問1-4. 従業員規模 (単一回答)						
50人未満	2215 100.0	1430 64.6	636 28.7	44 2.0	- -	105 4.8
50～99人	291 100.0	90 31.0	147 50.6	23 7.9	7 2.6	23 8.0
100～299人	186 100.0	45 24.0	99 53.3	28 14.9	6 3.4	8 4.4
300～999人	55 100.0	6 10.0	28 50.9	14 25.3	5 9.2	3 4.6
1000人以上	17 100.0	0 1.0	6 34.4	6 32.0	5 29.3	1 3.3
無回答	- -	- -	- -	- -	- -	- -
問4-①. 労働組合の有無 (単一回答)						
ある	260 100.0	97 37.4	113 43.5	27 10.4	12 4.4	11 4.3
ない	2504 100.0	1473 58.8	803 32.0	87 3.5	12 0.5	129 5.1
無回答	1 100.0	0 10.4	1 70.8	0 18.8	- -	- -
問5-①. 経営者と従業員代表者との協議の場の設定有無 (単一回答)						
設定されている	810 100.0	408 50.4	280 34.5	50 6.1	15 1.8	58 7.2
設定されていないが必要はある	292 100.0	169 58.0	105 35.8	6 2.1	1 0.3	11 3.8
設定されていない	1640 100.0	972 59.3	530 32.3	58 3.5	9 0.5	71 4.3
無回答	23 100.0	22 91.8	2 7.4	0 0.8	- -	- -

(N, %) 付属統計表第5表

【従業員関係の枠組みと採用・退職に関する実態調査票】

【ウエイトあり】

問1-5. 資本関係 (単一回答)

	合計	いわゆる 外資系	それ以外	無回答
【総数】	2765	8	2644	113
	100.0	0.3	95.6	4.1
問1-2. 主たる産業 (単一回答)				
鉱業	5	-	5	0
	100.0	-	95.5	4.5
建設業	465	-	453	11
	100.0	-	97.6	2.4
製造業	684	1	657	25
	100.0	0.2	96.1	3.7
電気・ガス・熱供給・水道業	2	-	2	0
	100.0	-	94.8	5.2
卸売業	314	1	291	22
	100.0	0.3	92.7	7.0
小売業	404	1	391	12
	100.0	0.2	96.9	3.0
飲食店	131	0	113	18
	100.0	0.0	86.2	13.8
運輸・通信業	200	3	187	10
	100.0	1.6	93.5	4.9
金融・保険業	14	0	14	0
	100.0	3.5	95.4	1.1
不動産業	36	1	35	0
	100.0	2.1	97.4	0.5
サービス業	509	0	495	14
	100.0	0.1	97.1	2.8
無回答	-	-	-	-
	-	-	-	-
問1-4. 従業員規模 (単一回答)				
50人未満	2215	4	2114	97
	100.0	0.2	95.4	4.4
50～99人	291	1	282	8
	100.0	0.4	96.9	2.7
100～299人	186	1	179	6
	100.0	0.6	96.2	3.2
300～999人	55	1	53	1
	100.0	2.0	95.4	2.6
1000人以上	17	0	16	1
	100.0	1.4	95.2	3.4
無回答	-	-	-	-
	-	-	-	-
問4-①. 労働組合の有無 (単一回答)				
ある	260	4	239	17
	100.0	1.5	92.1	6.5
ない	2504	4	2403	96
	100.0	0.2	96.0	3.8
無回答	1	-	1	-
	100.0	-	100.0	-
問5-①. 経営者と従業員代表者 との協議の場の設定有無 (単一回答)				
設定されている	810	1	782	27
	100.0	0.1	96.5	3.4
設定されていないが必要はある	292	5	282	5
	100.0	1.7	96.5	1.7
設定されていない	1640	2	1574	63
	100.0	0.1	96.0	3.9
無回答	23	-	6	18
	100.0	-	25.0	75.0

(N, %) 付属統計表第6表

【従業員関係の枠組みと採用・退職に関する実態調査票】
【ウエイトあり】

問2. ここ5年間の業況イメージ (単一回答)

	合計	業況拡大	高位安定	不調・回復	低位横ばい	不調継続	無回答
【総数】	2765 100.0	312 11.3	180 6.5	394 14.2	846 30.6	939 34.0	95 3.4
問1-2. 主たる産業 (単一回答)							
鉱業	5 100.0	0 0.4	0 2.0	1 15.2	1 27.6	3 54.7	- -
建設業	465 100.0	29 6.3	29 6.1	31 6.7	111 23.9	232 50.0	32 6.9
製造業	684 100.0	60 8.8	39 5.7	168 24.5	225 32.8	182 26.6	11 1.5
電気・ガス・熱供給・水道業	2 100.0	0 19.3	0 15.7	0 7.6	1 36.5	0 19.3	0 1.6
卸売業	314 100.0	66 20.9	13 4.2	61 19.5	71 22.7	87 27.8	15 4.9
小売業	404 100.0	49 12.2	16 4.0	40 9.8	120 29.7	166 41.2	13 3.2
飲食店	131 100.0	3 2.4	7 5.5	13 10.0	53 40.2	55 41.6	0 0.2
運輸・通信業	200 100.0	18 8.8	18 8.8	27 13.4	88 43.8	40 20.1	10 5.1
金融・保険業	14 100.0	3 21.2	2 13.5	2 14.7	4 27.6	3 18.6	1 4.4
不動産業	36 100.0	6 16.5	9 24.4	4 12.4	8 22.4	8 21.8	1 2.5
サービス業	509 100.0	78 15.2	47 9.3	46 9.1	164 32.2	162 31.8	12 2.3
無回答	- -	- -	- -	- -	- -	- -	- -
問1-4. 従業員規模 (単一回答)							
50人未満	2215 100.0	219 9.9	133 6.0	292 13.2	689 31.1	801 36.2	82 3.7
50~99人	291 100.0	41 14.2	24 8.3	45 15.5	100 34.4	73 25.1	7 2.4
100~299人	186 100.0	37 19.8	16 8.6	39 21.0	40 21.6	50 26.7	4 2.3
300~999人	55 100.0	11 20.6	6 10.3	13 23.1	13 23.5	12 21.0	1 1.5
1000人以上	17 100.0	4 23.2	1 8.4	5 26.3	3 18.1	3 19.3	1 4.7
無回答	- -	- -	- -	- -	- -	- -	- -
問4-①. 労働組合の有無 (単一回答)							
ある	260 100.0	27 10.2	15 5.7	40 15.3	109 42.0	61 23.4	9 3.4
ない	2504 100.0	286 11.4	165 6.6	354 14.1	736 29.4	878 35.0	86 3.4
無回答	1 100.0	0 7.4	- -	- -	1 66.4	0 26.1	- -
問5-①. 経営者と従業員代表者との協議の場の設定の有無 (単一回答)							
設定されている	810 100.0	97 12.0	66 8.2	133 16.4	271 33.5	218 26.9	25 3.0
設定されていないが必要はある	292 100.0	40 13.6	19 6.5	48 16.6	83 28.4	98 33.5	4 1.3
設定されていない	1640 100.0	175 10.7	95 5.8	211 12.9	470 28.6	622 38.0	66 4.0
無回答	23 100.0	0 0.3	- -	1 3.2	22 94.7	0 1.2	0 0.6

(N,%) 付属統計表第7表

【従業員関係の枠組みと採用・退職に関する実態調査票】

【ウエイトあり】

問3. 従業員構成(1)正規従業員(単一回答)

	合計	いない	10%程度 度～3 0%程度	40%程度 度～6 0%程度	70%程度 度～9 0%程度	ほぼ全員	無回答
【総数】	2765 100.0	16 0.6	233 8.4	444 16.0	928 33.6	1106 40.0	37 1.4
問1-2. 主たる産業(単一回答)							
鉱業	5 100.0	0 3.5	0 6.9	1 13.8	1 15.5	3 60.3	- -
建設業	465 100.0	5 1.1	16 3.4	38 8.1	126 27.1	264 56.8	16 3.5
製造業	684 100.0	- -	33 4.8	88 12.8	264 38.6	298 43.6	1 0.1
電気・ガス・熱供給・水道業	2 100.0	0 0.8	0 4.1	0 4.4	1 37.2	1 52.7	0 0.8
卸売業	314 100.0	- -	10 3.2	24 7.5	148 47.0	133 42.2	0 0.1
小売業	404 100.0	- -	47 11.7	145 35.8	131 32.4	81 19.9	0 0.1
飲食店	131 100.0	5 4.1	63 47.8	45 34.7	17 13.2	- -	0 0.2
運輸・通信業	200 100.0	0 0.2	6 3.0	19 9.7	77 38.7	90 45.1	7 3.3
金融・保険業	14 100.0	- -	0 2.8	1 8.6	7 49.4	6 38.9	0 0.2
不動産業	36 100.0	1 3.5	5 14.4	4 11.0	11 31.9	14 38.9	0 0.3
サービス業	509 100.0	4 0.8	53 10.3	79 15.5	145 28.4	217 42.5	13 2.5
無回答	- -	- -	- -	- -	- -	- -	- -
問1-4. 従業員規模(単一回答)							
50人未満	2215 100.0	16 0.7	176 7.9	358 16.1	685 30.9	948 42.8	34 1.5
50～99人	291 100.0	- -	25 8.6	44 15.2	127 43.6	94 32.1	2 0.6
100～299人	186 100.0	0 0.2	22 12.0	31 17.0	80 43.1	50 26.9	2 0.8
300～999人	55 100.0	0 0.2	8 13.8	8 14.8	28 50.2	11 20.2	0 0.8
1000人以上	17 100.0	- -	2 14.4	2 12.1	9 49.5	4 22.9	0 1.0
無回答	- -	- -	- -	- -	- -	- -	- -
問4-①. 労働組合の有無(単一回答)							
ある	260 100.0	- -	10 3.9	43 16.6	126 48.4	80 30.6	1 0.5
ない	2504 100.0	16 0.7	223 8.9	400 16.0	802 32.0	1027 41.0	36 1.4
無回答	1 100.0	- -	- -	- -	1 85.2	0 14.8	- -
問5-①. 経営者と従業員代表者との協議の場の設定有無(単一回答)							
設定されている	810 100.0	5 0.7	72 8.9	122 15.1	301 37.1	299 36.9	11 1.4
設定されていないが必要はある	292 100.0	- -	27 9.1	28 9.7	79 27.2	146 50.2	11 3.8
設定されていない	1640 100.0	11 0.7	134 8.2	282 17.2	547 33.4	650 39.6	15 0.9
無回答	23 100.0	- -	- -	11 46.7	1 4.8	11 48.5	- -

(N,%) 付属統計表第8表

【従業員関係の枠組みと採用・退職に関する実態調査票】

【ウエイトあり】

問3. 従業員構成(2)パートタイマー(単一回答)

	合計	いない	10%程度 度～30%程度	40%程度 度～60%程度	70%程度 度～90%程度	ほぼ全員	無回答
【総数】	2765 100.0	839 30.3	966 34.9	257 9.3	131 4.7	21 0.8	551 19.9
問1-2. 主たる産業(単一回答)							
鉱業	5 100.0	3 65.6	1 13.6	- -	0 6.9	- -	1 13.8
建設業	465 100.0	217 46.7	75 16.2	16 3.4	6 1.2	- -	151 32.5
製造業	684 100.0	208 30.4	286 41.9	31 4.5	17 2.4	- -	142 20.7
電気・ガス・熱供給・水道業	2 100.0	1 52.2	1 28.4	0 0.8	0 0.5	- -	0 18.0
卸売業	314 100.0	95 30.3	135 43.0	20 6.3	9 2.9	- -	55 17.5
小売業	404 100.0	72 17.9	202 50.0	69 17.2	40 10.0	- -	20 5.0
飲食店	131 100.0	11 8.2	13 9.8	46 34.8	44 33.9	6 4.2	12 9.1
運輸・通信業	200 100.0	71 35.5	67 33.4	14 6.8	0 0.2	3 1.6	45 22.5
金融・保険業	14 100.0	5 33.4	8 52.4	1 3.9	0 0.4	- -	1 9.9
不動産業	36 100.0	11 30.4	11 31.6	3 7.6	1 3.5	1 1.8	9 25.1
サービス業	509 100.0	145 28.4	167 32.9	58 11.4	13 2.5	11 2.2	115 22.5
無回答	- -	- -	- -	- -	- -	- -	- -
問1-4. 従業員規模(単一回答)							
50人未満	2215 100.0	703 31.8	719 32.5	193 8.7	102 4.6	21 0.9	477 21.5
50～99人	291 100.0	75 25.7	126 43.4	33 11.3	11 3.8	- -	46 15.8
100～299人	186 100.0	47 25.1	83 44.9	23 12.3	11 6.0	0 0.1	22 11.6
300～999人	55 100.0	10 18.2	29 52.1	6 10.8	5 9.0	- -	5 9.8
1000人以上	17 100.0	4 24.8	8 46.2	2 9.6	2 11.0	- -	1 8.5
無回答	- -	- -	- -	- -	- -	- -	- -
問4-①. 労働組合の有無(単一回答)							
ある	260 100.0	94 36.0	103 39.7	21 8.0	3 1.2	4 1.5	35 13.6
ない	2504 100.0	745 29.8	862 34.4	236 9.4	128 5.1	17 0.7	516 20.6
無回答	1 100.0	0 13.5	1 86.5	- -	- -	- -	- -
問5-①. 経営者と従業員代表者との協議の場の設定有無(単一回答)							
設定されている	810 100.0	237 29.3	321 39.7	53 6.6	39 4.8	7 0.9	152 18.8
設定されていないが必要はある	292 100.0	99 34.1	85 29.1	25 8.5	17 5.8	- -	66 22.5
設定されていない	1640 100.0	501 30.6	544 33.2	179 10.9	75 4.5	14 0.8	327 20.0
無回答	23 100.0	1 4.3	16 66.8	- -	- -	- -	7 29.0

(N,%) 付属統計表第9表

【従業員関係の枠組みと採用・退職に関する実態調査票】

【ウエイトあり】

問3. 従業員構成(3)パートタイマー以外の非正規従業員(単一回答)

	合計	いない	10%程度 ～30%程度	40%程度 ～60%程度	70%程度 ～90%程度	ほぼ全員	無回答
【総数】	2765 100.0	1206 43.6	563 20.4	103 3.7	25 0.9	0 0.0	868 31.4
問1-2. 主たる産業(単一回答)							
鉱業	5 100.0	3 59.3	1 10.6	0 6.9	0 3.5	-	1 19.7
建設業	465 100.0	208 44.7	82 17.7	16 3.5	0 0.1	-	158 34.0
製造業	684 100.0	285 41.7	145 21.2	31 4.6	0 0.0	-	222 32.5
電気・ガス・熱供給・水道業	2 100.0	1 48.5	1 28.8	0 3.2	0 2.4	0 0.8	0 16.3
卸売業	314 100.0	138 44.0	45 14.4	1 0.3	-	-	130 41.3
小売業	404 100.0	173 42.8	99 24.5	23 5.8	-	-	109 26.9
飲食店	131 100.0	41 31.4	18 13.5	6 4.7	11 8.7	-	55 41.7
運輸・通信業	200 100.0	99 49.7	38 19.0	4 1.8	4 2.0	-	55 27.6
金融・保険業	14 100.0	7 50.5	3 23.0	0 2.0	0 1.8	-	3 22.7
不動産業	36 100.0	16 45.0	11 30.6	1 3.8	1 1.8	-	7 18.8
サービス業	509 100.0	234 45.9	121 23.7	19 3.8	8 1.5	-	128 25.1
無回答	-	-	-	-	-	-	-
問1-4. 従業員規模(単一回答)							
50人未満	2215 100.0	974 44.0	402 18.1	83 3.7	19 0.9	0 0.0	737 33.3
50～99人	291 100.0	127 43.7	74 25.5	10 3.3	5 1.5	-	76 26.0
100～299人	186 100.0	79 42.5	56 30.1	9 4.7	1 0.4	-	41 22.3
300～999人	55 100.0	19 35.1	23 41.0	2 3.1	1 0.9	-	11 19.8
1000人以上	17 100.0	6 34.0	9 49.4	0 0.9	0 0.8	-	3 14.8
無回答	-	-	-	-	-	-	-
問4-①. 労働組合の有無(単一回答)							
ある	260 100.0	111 42.8	104 40.2	4 1.7	1 0.4	-	39 15.0
ない	2504 100.0	1094 43.7	458 18.3	99 3.9	24 1.0	0 0.0	829 33.1
無回答	1 100.0	0 13.5	1 86.5	-	-	-	-
問5-①. 経営者と従業員代表者との協議の場の設定の有無(単一回答)							
設定されている	810 100.0	338 41.7	194 23.9	29 3.5	7 0.8	-	243 30.0
設定されていないが必要はある	292 100.0	155 53.1	50 17.3	7 2.4	0 0.0	-	79 27.2
設定されていない	1640 100.0	712 43.4	307 18.7	67 4.1	18 1.1	0 0.0	535 32.7
無回答	23 100.0	1 3.8	12 51.6	-	-	-	10 44.6

(N, %) 付属統計表第10表

【従業員関係の枠組みと採用・退職に関する実態調査票】

【ウエイトあり】

問4-①. 労働組合の有無 (単一回答)

	合計	ある	ない	無回答
【総数】	2765 100.0	260 9.4	2504 90.6	1 0.0
問1-2. 主たる産業 (単一回答)				
鉱業	5 100.0	0 6.5	5 93.5	- -
建設業	465 100.0	11 2.4	453 97.6	0 0.0
製造業	684 100.0	62 9.1	621 90.8	1 0.1
電気・ガス・熱供給・水道業	2 100.0	1 39.7	1 60.3	- -
卸売業	314 100.0	22 6.9	292 93.0	0 0.1
小売業	404 100.0	48 11.8	356 88.2	- -
飲食店	131 100.0	6 4.8	125 95.2	- -
運輸・通信業	200 100.0	51 25.4	149 74.6	- -
金融・保険業	14 100.0	4 27.1	10 72.9	- -
不動産業	36 100.0	2 5.9	34 93.8	0 0.3
サービス業	509 100.0	53 10.3	457 89.7	0 0.0
無回答	- -	- -	- -	- -
問1-4. 従業員規模 (単一回答)				
50人未満	2215 100.0	124 5.6	2092 94.4	- -
50～99人	291 100.0	43 14.8	248 85.2	0 0.0
100～299人	186 100.0	55 29.4	130 70.2	1 0.4
300～999人	55 100.0	26 46.6	29 53.0	0 0.4
1000人以上	17 100.0	13 73.5	5 26.3	0 0.2
無回答	- -	- -	- -	- -
問4-①. 労働組合の有無 (単一回答)				
ある	260 100.0	260 100.0	- -	- -
ない	2504 100.0	- -	2504 100.0	- -
無回答	1 100.0	- -	- -	1 100.0
問5-①. 経営者と従業員代表者との協議の場の設定有無 (単一回答)				
設定されている	810 100.0	175 21.7	635 78.3	- -
設定されていないが必要はある	292 100.0	18 6.2	274 93.8	- -
設定されていない	1640 100.0	55 3.4	1584 96.6	- -
無回答	23 100.0	11 47.1	11 48.4	1 4.5

(N, %) 付属統計表第11表

【従業員関係の枠組みと採用・退職に関する実態調査票】

【ウエイトあり】

問4-①付問. 労働組合の数 (単一回答)

	合計	一つ	二つ以上	無回答
【総数】	260 100.0	230 88.4	13 5.1	17 6.5
問1-2. 主たる産業 (単一回答)				
鉱業	0 100.0	0 100.0	- -	- -
建設業	11 100.0	6 49.7	0 2.8	5 47.5
製造業	62 100.0	60 96.1	2 3.8	0 0.2
電気・ガス・熱供給・水道業	1 100.0	1 89.8	0 5.7	0 4.5
卸売業	22 100.0	20 93.9	1 6.1	- -
小売業	48 100.0	36 76.2	0 0.8	11 23.0
飲食店	6 100.0	6 99.1	0 0.9	- -
運輸・通信業	51 100.0	45 88.8	5 10.2	1 1.0
金融・保険業	4 100.0	4 91.9	0 6.7	0 1.4
不動産業	2 100.0	2 100.0	- -	- -
サービス業	53 100.0	49 93.6	3 6.4	0 0.1
無回答	- -	- -	- -	- -
問1-4. 従業員規模 (単一回答)				
50人未満	124 100.0	104 84.3	3 2.6	16 13.1
50～99人	43 100.0	40 93.6	3 6.4	- -
100～299人	55 100.0	53 96.5	2 2.8	0 0.7
300～999人	26 100.0	22 84.9	4 14.5	0 0.6
1000人以上	13 100.0	10 82.1	2 15.6	0 2.3
無回答	- -	- -	- -	- -
問4-①. 労働組合の有無 (単一回答)				
ある	260 100.0	230 88.4	13 5.1	17 6.5
ない	- -	- -	- -	- -
無回答	- -	- -	- -	- -
問5-①. 経営者と従業員代表者との協議の場の設定有無 (単一回答)				
設定されている	175 100.0	158 90.2	11 6.3	6 3.4
設定されていないが必要はある	18 100.0	18 98.7	0 1.3	- -
設定されていない	55 100.0	53 96.6	2 3.3	0 0.0
無回答	11 100.0	- -	0 1.0	11 99.0

(N, %) 付属統計表第12表

【従業員関係の枠組みと採用・退職に関する実態調査票】

【ウエイトあり】

問4-②. 従業員の過半数を組織している労働組合の有無（単一回答）

	合計	ある	ない	わからない	無回答
【総数】	260 100.0	183 70.3	52 20.2	7 2.7	18 6.8
問1-2. 主たる産業（単一回答）					
鉱業	0 100.0	0 84.3	0 15.7	- -	- -
建設業	11 100.0	5 41.3	1 10.7	5 46.9	0 1.2
製造業	62 100.0	46 73.5	15 24.3	1 1.1	1 1.1
電気・ガス・熱供給・水道業	1 100.0	1 86.9	0 11.1	0 1.9	- -
卸売業	22 100.0	19 86.8	3 11.7	0 1.5	- -
小売業	48 100.0	33 69.0	4 7.7	- -	11 23.3
飲食店	6 100.0	6 93.3	0 6.7	- -	- -
運輸・通信業	51 100.0	38 74.6	9 18.3	0 0.7	3 6.4
金融・保険業	4 100.0	3 73.6	1 19.3	- -	0 7.1
不動産業	2 100.0	1 65.0	0 4.9	- -	1 30.0
サービス業	53 100.0	32 60.0	19 36.5	0 0.8	1 2.7
無回答	- -	- -	- -	- -	- -
問1-4. 従業員規模（単一回答）					
50人未満	124 100.0	82 65.9	22 17.6	5 4.2	15 12.2
50～99人	43 100.0	28 64.8	14 33.6	- -	1 1.6
100～299人	55 100.0	44 79.7	9 16.3	1 2.5	1 1.4
300～999人	26 100.0	19 74.4	5 20.4	0 1.7	1 3.6
1000人以上	13 100.0	11 83.8	2 15.3	- -	0 0.8
無回答	- -	- -	- -	- -	- -
問4-①. 労働組合の有無（単一回答）					
ある	260 100.0	183 70.3	52 20.2	7 2.7	18 6.8
ない	- -	- -	- -	- -	- -
無回答	- -	- -	- -	- -	- -
問5-①. 経営者と従業員代表者との協議の場の設定有無（単一回答）					
設定されている	175 100.0	140 79.7	24 13.9	6 3.3	6 3.2
設定されていないが必要はある	18 100.0	10 52.5	9 47.5	- -	- -
設定されていない	55 100.0	33 60.6	19 35.1	1 2.2	1 2.0
無回答	11 100.0	- -	0 1.0	- -	11 99.0

(N, %) 付属統計表第13表

【従業員関係の枠組みと採用・退職に関する実態調査票】
【ウエイトあり】

問4-③. 一つの労働組合で事業所ごとの従業員の過半数を組織している事業所の有無 (単一回答)

	合計	すべての事業所で	多くの事業所で	そうした事業所は少ない	そうした事業所はない	わからない	無回答
【総数】	260 100.0	143 54.9	19 7.2	16 6.0	39 14.9	11 4.1	33 12.9
問1-2. 主たる産業 (単一回答)							
鉱業	0 100.0	0 68.6	- -	- -	0 15.7	- -	0 15.7
建設業	11 100.0	3 30.3	1 9.5	0 3.8	1 7.6	0 0.2	5 48.5
製造業	62 100.0	35 56.9	5 8.3	6 9.7	4 6.2	9 13.9	3 5.0
電気・ガス・熱供給・水道業	1 100.0	1 66.4	0 6.8	0 7.0	0 9.3	0 1.9	0 8.6
卸売業	22 100.0	18 81.4	2 7.1	1 5.0	1 5.0	0 1.5	- -
小売業	48 100.0	31 64.2	2 3.7	1 2.2	3 6.7	- -	11 23.2
飲食店	6 100.0	6 91.5	0 0.9	0 4.9	0 2.7	- -	- -
運輸・通信業	51 100.0	21 40.7	6 11.2	3 5.9	3 23.8	0 0.2	9 18.2
金融・保険業	4 100.0	2 45.2	1 15.2	0 7.0	0 6.4	- -	1 26.2
不動産業	2 100.0	1 50.5	0 5.1	0 2.5	0 7.6	- -	1 34.3
サービス業	53 100.0	25 48.0	3 5.2	3 6.4	17 32.4	2 2.9	3 5.1
無回答	- -	- -	- -	- -	- -	- -	- -
問1-4. 従業員規模 (単一回答)							
50人未満	124 100.0	71 57.6	3 2.6	0 0.2	18 14.6	7 5.4	24 19.6
50~99人	43 100.0	17 38.8	4 8.8	7 17.0	9 20.4	2 3.9	5 11.1
100~299人	55 100.0	33 60.4	5 8.5	4 7.3	8 15.3	1 2.4	3 6.1
300~999人	26 100.0	14 52.6	5 17.9	3 12.3	3 10.7	1 3.4	1 3.2
1000人以上	13 100.0	8 63.3	2 19.3	1 7.2	1 7.5	0 0.9	0 1.7
無回答	- -	- -	- -	- -	- -	- -	- -
問4-①. 労働組合の有無 (単一回答)							
ある	260 100.0	143 54.9	19 7.2	16 6.0	39 14.9	11 4.1	33 12.9
ない	- -	- -	- -	- -	- -	- -	- -
無回答	- -	- -	- -	- -	- -	- -	- -
問5-①. 経営者と従業員代表者との協議の場の設定有無 (単一回答)							
設定されている	175 100.0	114 64.8	16 8.9	12 6.6	17 9.5	3 1.5	15 8.6
設定されていないが 必要はある	18 100.0	3 15.3	0 0.7	1 4.8	4 24.1	7 36.7	3 18.4
設定されていない	55 100.0	26 47.1	3 5.5	3 5.7	18 32.1	1 2.4	4 7.3
無回答	11 100.0	0 1.0	- -	- -	- -	- -	11 99.0

(N, %) 付属統計表第14表

【従業員関係の枠組みと採用・退職に関する実態調査票】

【ウエイトあり】

問4-④. 労働協約の有無 (単一回答)

	合計	労働協約あり	労働協約は締結していない	無回答
【総数】	260	207	44	8
	100.0	79.8	17.1	3.1
問1-2. 主たる産業 (単一回答)				
鉱業	0	0	-	-
	100.0	100.0	-	-
建設業	11	6	0	5
	100.0	49.7	3.0	47.3
製造業	62	43	17	2
	100.0	68.7	27.6	3.7
電気・ガス・熱供給・水道業	1	1	0	-
	100.0	92.7	7.3	-
卸売業	22	19	3	-
	100.0	85.7	14.3	-
小売業	48	47	1	0
	100.0	97.5	2.1	0.4
飲食店	6	6	0	-
	100.0	97.3	2.7	-
運輸・通信業	51	45	6	-
	100.0	88.3	11.7	-
金融・保険業	4	3	1	0
	100.0	71.8	27.0	1.2
不動産業	2	1	1	-
	100.0	56.3	43.7	-
サービス業	53	38	15	0
	100.0	71.6	27.8	0.6
無回答	-	-	-	-
	-	-	-	-
問1-4. 従業員規模 (単一回答)				
50人未満	124	89	29	5
	100.0	72.0	23.7	4.2
50～99人	43	36	5	2
	100.0	84.1	11.2	4.7
100～299人	55	48	7	0
	100.0	87.1	12.3	0.6
300～999人	26	22	3	0
	100.0	86.9	11.5	1.6
1000人以上	13	12	1	0
	100.0	94.6	4.6	0.8
無回答	-	-	-	-
	-	-	-	-
問4-①. 労働組合の有無 (単一回答)				
ある	260	207	44	8
	100.0	79.8	17.1	3.1
ない	-	-	-	-
	-	-	-	-
無回答	-	-	-	-
	-	-	-	-
問5-①. 経営者と従業員代表者との協議の場の設定有無 (単一回答)				
設定されている	175	155	12	8
	100.0	88.3	7.1	4.6
設定されていないが必要はある	18	11	8	-
	100.0	58.6	41.4	-
設定されていない	55	31	25	-
	100.0	55.6	44.4	-
無回答	11	11	-	-
	100.0	100.0	-	-

(N, %) 付属統計表第15表

【従業員関係の枠組みと採用・退職に関する実態調査票】

【ウエイトあり】

問4-④付問. 労働協約の締結事項 (複数回答)

	合計	労働組合 員の範囲	安全衛生 関係	賃金関係	配置転 換・出 向・転籍	労働時間 関係	福利厚生 関係	解雇・人 員整理関 係	紛争解決 ルール	その他	無回答
【総数】	207 100.0	157 75.9	131 62.9	158 76.0	109 52.7	191 92.2	130 62.5	117 56.4	102 49.4	34 16.6	2 1.0
問1-2. 主たる産業 (単一回答)											
鉱業	0 100.0	0 84.3	0 84.3	0 100.0	0 84.3	0 100.0	0 100.0	0 84.3	0 84.3	0 68.6	- -
建設業	6 100.0	4 76.5	3 56.6	4 74.9	4 66.3	5 91.1	4 65.1	3 57.4	3 55.3	2 28.4	- -
製造業	43 100.0	35 81.0	28 65.6	38 89.0	28 65.4	40 92.5	31 72.2	29 67.0	27 62.1	13 31.3	0 0.1
電気・ガス・熱供給・水道業	1 100.0	1 84.8	1 77.8	1 78.3	1 75.6	1 93.7	1 76.4	1 66.5	1 65.3	0 30.3	0 3.5
卸売業	19 100.0	10 51.3	6 34.6	17 89.3	8 42.1	16 84.7	6 31.2	5 26.4	12 65.4	2 8.5	1 5.0
小売業	47 100.0	35 74.5	32 68.6	34 72.7	32 69.5	45 97.7	43 91.9	33 70.3	18 39.0	3 7.1	0 0.2
飲食店	6 100.0	6 99.5	6 96.8	6 96.8	0 7.8	6 97.2	0 7.3	6 96.3	0 6.5	0 3.2	- -
運輸・通信業	45 100.0	36 79.6	33 74.3	33 73.6	17 38.9	40 88.7	28 63.2	28 61.7	21 46.4	8 18.7	1 1.8
金融・保険業	3 100.0	2 77.1	1 44.4	2 70.6	1 42.7	2 80.5	2 59.4	1 49.6	1 35.0	1 27.1	0 0.4
不動産業	1 100.0	1 71.2	1 66.8	1 74.5	1 71.2	1 83.2	1 78.9	1 71.2	1 71.2	0 22.6	- -
サービス業	38 100.0	28 75.4	19 49.6	22 58.4	17 43.9	35 93.1	14 37.5	11 28.6	19 49.4	4 11.8	0 0.3
無回答	-	-	-	-	-	-	-	-	-	-	-
問1-4. 従業員規模 (単一回答)											
50人未満	89 100.0	64 71.6	52 58.8	60 67.2	41 45.5	86 96.1	51 57.4	46 51.1	40 45.3	4 4.2	0 0.0
50～99人	36 100.0	23 64.4	19 51.4	27 75.7	13 37.0	33 91.4	21 58.9	16 44.7	12 32.9	6 16.5	1 2.2
100～299人	48 100.0	40 83.1	33 68.9	41 85.4	29 61.9	42 88.2	32 67.3	31 65.0	26 55.7	12 25.5	1 2.0
300～999人	22 100.0	20 89.6	17 77.8	19 85.9	16 72.1	20 89.0	16 69.9	16 69.1	15 65.7	8 36.1	0 0.0
1000人以上	12 100.0	11 88.4	9 76.9	10 86.1	10 81.1	10 87.3	9 77.9	9 73.4	9 74.5	5 37.5	0 2.6
無回答	-	-	-	-	-	-	-	-	-	-	-
問4-①. 労働組合の有無 (単一回答)											
ある	207 100.0	157 75.9	131 62.9	158 76.0	109 52.7	191 92.2	130 62.5	117 56.4	102 49.4	34 16.6	2 1.0
ない	-	-	-	-	-	-	-	-	-	-	-
無回答	-	-	-	-	-	-	-	-	-	-	-
問5-①. 経営者と従業員代表者 との協議の場の設定有無 (単一回答)											
設定されている	155 100.0	130 83.7	100 64.8	121 78.3	96 62.1	147 94.7	98 63.0	98 63.5	90 57.8	30 19.4	1 0.5
設定されていないが必要はある	11 100.0	9 82.0	5 44.4	7 65.4	1 13.4	6 53.4	6 58.3	6 51.5	2 22.8	1 11.2	- -
設定されていない	31 100.0	19 61.4	14 46.9	18 59.6	12 38.0	28 90.5	15 48.4	13 42.8	10 34.0	3 10.4	1 4.1
無回答	11 100.0	0 1.0	11 100.0	11 99.0	-	11 99.0	11 99.0	-	-	-	-

(N, %) 付属統計表第16表

【従業員関係の枠組みと採用・退職に関する実態調査票】

【ウエイトあり】

問4-⑤. 労働組合員となっている従業員の範囲 (複数回答)

	合計	一般の正 規従業員	係長クラ スの正規 従業員	課長クラ スの管理 職	部長クラ スの管理 職	パートタ イマー	その他の 非正規従 業員	無回答
【総数】	260 100.0	236 90.7	174 67.0	32 12.3	5 1.8	10 4.0	12 4.8	18 6.9
問1-2. 主たる産業 (単一回答)								
鉱業	0 100.0	0 100.0	0 84.3	- -	- -	- -	- -	- -
建設業	11 100.0	6 53.1	4 34.2	1 6.5	0 0.4	0 0.4	- -	5 46.9
製造業	62 100.0	61 97.9	42 67.4	4 7.1	- -	2 2.4	1 1.8	1 2.1
電気・ガス・熱供給・水道業	1 100.0	1 94.8	1 80.5	0 4.2	- -	- -	0 5.8	- -
卸売業	22 100.0	20 94.3	18 84.1	1 4.2	- -	0 0.4	0 0.8	0 0.8
小売業	48 100.0	36 76.2	35 73.7	3 5.4	0 0.2	2 4.4	1 1.2	11 22.9
飲食店	6 100.0	6 100.0	6 96.8	6 91.9	- -	0 1.8	- -	- -
運輸・通信業	51 100.0	51 99.8	24 48.0	5 9.2	- -	1 1.3	4 7.8	- -
金融・保険業	4 100.0	4 93.0	3 78.4	1 22.5	0 6.4	0 0.5	0 6.5	0 0.9
不動産業	2 100.0	2 100.0	2 100.0	1 35.1	- -	- -	0 2.5	- -
サービス業	53 100.0	48 91.1	38 72.6	11 21.3	4 8.1	6 10.9	6 11.8	0 0.6
無回答	- -	- -	- -	- -	- -	- -	- -	- -
問1-4. 従業員規模 (単一回答)								
50人未満	124 100.0	103 83.7	83 67.1	17 14.0	4 3.3	4 3.1	7 5.9	16 13.1
50～99人	43 100.0	41 95.9	26 59.6	4 9.1	- -	- -	1 3.1	1 2.3
100～299人	55 100.0	54 98.1	37 67.1	5 9.7	0 0.6	3 5.5	1 2.5	0 0.6
300～999人	26 100.0	25 96.0	19 72.0	4 14.2	0 0.5	2 8.2	2 5.9	0 1.5
1000人以上	13 100.0	13 98.6	10 81.0	2 13.8	0 1.2	1 11.2	1 6.7	0 0.5
無回答	- -	- -	- -	- -	- -	- -	- -	- -
問4-①. 労働組合の有無 (単一回答)								
ある	260 100.0	236 90.7	174 67.0	32 12.3	5 1.8	10 4.0	12 4.8	18 6.9
ない	- -	- -	- -	- -	- -	- -	- -	- -
無回答	- -	- -	- -	- -	- -	- -	- -	- -
問5-①. 経営者と従業員代表者 との協議の場の設定有無 (単一回答)								
設定されている	175 100.0	167 95.3	126 71.6	24 13.7	1 0.5	10 5.5	8 4.3	7 3.9
設定されていないが必要はある	18 100.0	18 98.0	13 69.7	4 21.9	- -	0 0.2	3 18.0	- -
設定されていない	55 100.0	51 91.7	36 65.1	4 6.9	4 6.9	1 1.2	2 2.8	0 0.4
無回答	11 100.0	- -	- -	0 1.0	- -	- -	- -	11 99.0

(N, %) 付属統計表第17表

【従業員関係の枠組みと採用・退職に関する実態調査票】

【ウエイトあり】

問5-①. 経営者と従業員代表者との協議の場の設定の有無（単一回答）

	合計	設定されている	設定されていない が必要はある	設定されていない	無回答
【総数】	2765 100.0	810 29.3	292 10.6	1640 59.3	23 0.8
問1-2. 主たる産業（単一回答）					
鉱業	5 100.0	2 39.4	0 1.4	3 59.1	- -
建設業	465 100.0	115 24.8	45 9.8	304 65.4	0 0.0
製造業	684 100.0	223 32.7	72 10.5	381 55.7	7 1.1
電気・ガス・熱供給・水道業	2 100.0	1 39.4	0 8.1	1 52.5	- -
卸売業	314 100.0	90 28.5	20 6.3	204 64.9	1 0.3
小売業	404 100.0	156 38.7	29 7.1	208 51.5	11 2.7
飲食店	131 100.0	25 19.2	22 16.5	84 64.3	- -
運輸・通信業	200 100.0	79 39.6	41 20.5	80 39.9	- -
金融・保険業	14 100.0	4 30.5	1 10.2	9 59.4	- -
不動産業	36 100.0	6 16.0	3 7.4	27 76.2	0 0.3
サービス業	509 100.0	108 21.2	59 11.6	338 66.4	4 0.8
無回答	- -	- -	- -	- -	- -
問1-4. 従業員規模（単一回答）					
50人未満	2215 100.0	593 26.8	225 10.1	1376 62.1	21 1.0
50～99人	291 100.0	94 32.2	37 12.5	160 55.0	1 0.3
100～299人	186 100.0	79 42.5	24 12.9	82 44.2	1 0.4
300～999人	55 100.0	32 57.1	6 10.5	18 31.9	0 0.6
1000人以上	17 100.0	13 73.9	1 4.2	4 21.7	0 0.2
無回答	- -	- -	- -	- -	- -
問4-①. 労働組合の有無（単一回答）					
ある	260 100.0	175 67.5	18 7.0	55 21.2	11 4.3
ない	2504 100.0	635 25.3	274 10.9	1584 63.3	11 0.5
無回答	1 100.0	- -	- -	- -	1 100.0
問5-①. 経営者と従業員代表者 との協議の場の設定有無（単一回答）					
設定されている	810 100.0	810 100.0	- -	- -	- -
設定されていないが必要はある	292 100.0	- -	292 100.0	- -	- -
設定されていない	1640 100.0	- -	- -	1640 100.0	- -
無回答	23 100.0	- -	- -	- -	23 100.0

(N, %) 付属統計表第18表

【従業員関係の枠組みと採用・退職に関する実態調査票】

【ウエイトあり】

問5-②. 労使協議機関の設置単位 (複数回答)

	合計	企業全体 で	事業所単 位で	職場単位 で	その他	無回答
【総数】	810 100.0	592 73.1	96 11.9	99 12.2	22 2.7	48 6.0
問1-2. 主たる産業 (単一回答)						
鉱業	2 100.0	2 91.3	- 3.7	- 11.4	- -	- -
建設業	115 100.0	97 84.4	7 6.3	7 6.0	1 0.6	5 4.5
製造業	223 100.0	172 77.2	41 18.2	19 8.5	2 0.8	4 1.7
電気・ガス・熱供給・水道業	1 100.0	1 87.4	- 19.4	- 3.3	- 3.6	- 3.9
卸売業	90 100.0	54 60.3	6 6.9	9 10.3	- -	22 24.7
小売業	156 100.0	119 76.2	13 8.6	23 14.9	2 1.4	11 7.2
飲食店	25 100.0	13 53.3	6 22.3	11 45.5	- 0.6	- -
運輸・通信業	79 100.0	51 64.3	11 14.2	14 17.7	8 10.0	1 0.9
金融・保険業	4 100.0	4 86.0	1 15.1	- 6.3	- 1.1	- -
不動産業	6 100.0	5 85.8	1 12.6	1 23.6	- -	1 11.0
サービス業	108 100.0	74 68.5	10 9.6	13 12.4	9 8.0	5 4.3
無回答	- -	- -	- -	- -	- -	- -
問1-4. 従業員規模 (単一回答)						
50人未満	593 100.0	424 71.5	60 10.0	81 13.7	14 2.4	42 7.1
50~99人	94 100.0	73 77.7	10 10.5	5 5.5	4 4.3	3 2.9
100~299人	79 100.0	60 76.2	12 15.8	8 10.2	2 2.0	3 3.7
300~999人	32 100.0	24 76.9	8 25.6	3 9.4	1 4.1	- 1.1
1000人以上	13 100.0	11 87.2	6 49.7	2 14.5	- 3.5	- 0.7
無回答	- -	- -	- -	- -	- -	- -
問4-①. 労働組合の有無 (単一回答)						
ある	175 100.0	156 88.9	21 11.8	7 3.8	2 1.1	6 3.6
ない	635 100.0	437 68.8	76 11.9	92 14.6	20 3.1	42 6.6
無回答	- -	- -	- -	- -	- -	- -
問5-①. 経営者と従業員代表者 との協議の場の設定有無 (単一回答)						
設定されている	810 100.0	592 73.1	96 11.9	99 12.2	22 2.7	48 6.0
設定されていないが必要はある	- -	- -	- -	- -	- -	- -
設定されていない	- -	- -	- -	- -	- -	- -
無回答	- -	- -	- -	- -	- -	- -

(N, %) 付属統計表第19表

【従業員関係の枠組みと採用・退職に関する実態調査票】
【ウエイトあり】

問5-③. 労使協議機関の招集主体 (単一回答)

	合計	常に使用者側が招集する	常に労働者側が招集する	労使連名(労使の合意)で招集する	労使いずれも招集できる	無回答
【総数】	810 100.0	294 36.3	4 0.5	99 12.2	370 45.7	43 5.3
問1-2. 主たる産業 (単一回答)						
鉱業	2 100.0	1 37.6	0 8.7	0 13.5	1 40.2	- -
建設業	115 100.0	51 44.3	0 0.2	14 12.3	45 38.7	5 4.5
製造業	223 100.0	98 44.1	2 1.0	17 7.8	102 45.8	3 1.3
電気・ガス・熱供給・水道業	1 100.0	0 21.5	0 1.9	0 4.9	1 67.8	0 3.9
卸売業	90 100.0	21 23.9	0 0.5	20 22.1	33 36.9	15 16.6
小売業	156 100.0	61 39.0	0 0.3	18 11.3	64 40.7	14 8.7
飲食店	25 100.0	7 28.7	0 0.1	1 2.7	17 68.5	- -
運輸・通信業	79 100.0	23 29.6	- -	11 13.8	44 55.6	1 1.0
金融・保険業	4 100.0	1 12.4	0 6.3	1 16.3	3 59.7	0 5.3
不動産業	6 100.0	2 27.1	- -	0 2.5	3 59.4	1 11.0
サービス業	108 100.0	29 26.4	1 0.6	17 15.7	57 53.1	5 4.2
無回答	- -	- -	- -	- -	- -	- -
問1-4. 従業員規模 (単一回答)						
50人未満	593 100.0	242 40.8	0 0.1	61 10.3	254 42.9	35 5.9
50~99人	94 100.0	27 28.4	2 2.2	15 15.8	46 48.9	4 4.7
100~299人	79 100.0	18 22.3	1 1.6	14 17.3	44 55.6	3 3.2
300~999人	32 100.0	6 19.8	0 1.4	6 20.1	18 57.5	0 1.2
1000人以上	13 100.0	2 12.4	0 2.0	3 24.8	8 59.7	0 1.1
無回答	- -	- -	- -	- -	- -	- -
問4-①. 労働組合の有無 (単一回答)						
ある	175 100.0	19 11.1	1 0.5	34 19.1	115 65.8	6 3.5
ない	635 100.0	275 43.3	4 0.6	65 10.3	254 40.1	37 5.8
無回答	- -	- -	- -	- -	- -	- -
問4-②. 一つの組合で従業員の過半数を組織している組合の有無 (単一回答)						
ある	140 100	13 9.4	0 0.3	24 17.4	101 72.3	1 0.7
ない	24 100	6 24.5	1 2.1	6 22.8	12 50.6	- -
わからない	6 100	0 7.4	- -	0 2.8	0 0.3	5 89.5
無回答	6 100	- -	- -	4 64.2	2 35.1	0 0.7
問5-①. 経営者と従業員代表者との協議の場の設定有無 (単一回答)						
設定されている	810 100.0	294 36.3	4 0.5	99 12.2	370 45.7	43 5.3
設定されていないが必要はある	- -	- -	- -	- -	- -	- -
設定されていない	- -	- -	- -	- -	- -	- -
無回答	- -	- -	- -	- -	- -	- -

(N, %) 付属統計表第20表

【従業員関係の枠組みと採用・退職に関する実態調査票】

【ウエイトあり】

問5-④. 労使協議機関の従業員側委員の人数(単一回答)

	合計	1人	2～3人	4～5人	6～10人	11人以上	特に決ま っていない	無回答
【総数】	810 100.0	84 10.3	181 22.3	145 17.9	113 13.9	55 6.8	192 23.7	41 5.0
問1-2. 主たる産業(単一回答)								
鉱業	2 100.0	0 17.5	1 26.2	0 11.3	0 4.7	0 8.7	1 31.5	- -
建設業	115 100.0	18 15.6	23 19.9	14 11.8	8 7.1	13 10.9	35 30.3	5 4.6
製造業	223 100.0	42 18.8	58 26.1	34 15.4	36 16.2	16 6.9	34 15.4	3 1.3
電気・ガス・熱供給・水道業	1 100.0	0 3.9	0 18.0	0 13.3	0 28.5	0 11.0	0 23.4	0 1.9
卸売業	90 100.0	1 1.2	18 19.7	5 5.4	24 26.2	3 3.9	24 26.9	15 16.6
小売業	156 100.0	0 0.2	25 15.7	44 28.3	5 2.9	12 7.8	60 38.1	11 7.0
飲食店	25 100.0	- -	0 0.7	13 50.1	6 24.1	1 2.0	6 23.1	- -
運輸・通信業	79 100.0	18 22.1	22 28.2	15 18.7	7 9.4	3 3.9	13 16.8	1 0.9
金融・保険業	4 100.0	0 0.8	1 15.4	1 19.7	1 16.8	1 14.0	1 17.3	1 16.0
不動産業	6 100.0	- -	1 16.4	2 26.1	1 15.7	0 4.3	2 26.4	1 11.0
サービス業	108 100.0	4 4.1	33 30.3	18 16.7	25 22.9	7 6.1	17 15.7	5 4.2
無回答	- -	- -	- -	- -	- -	- -	- -	- -
問1-4. 従業員規模(単一回答)								
50人未満	593 100.0	76 12.8	148 25.0	87 14.7	54 9.1	28 4.8	163 27.5	36 6.0
50～99人	94 100.0	5 5.2	19 20.1	28 30.3	22 23.1	3 3.7	14 14.7	3 2.9
100～299人	79 100.0	2 2.8	11 13.5	23 28.8	22 28.1	11 14.4	8 10.0	2 2.4
300～999人	32 100.0	0 1.2	2 7.7	5 15.9	11 36.0	8 25.0	4 13.6	0 0.5
1000人以上	13 100.0	0 0.5	0 3.7	2 13.4	3 24.8	4 32.4	3 23.7	0 1.5
無回答	- -	- -	- -	- -	- -	- -	- -	- -
問4-①. 労働組合の有無(単一回答)								
ある	175 100.0	8 4.7	44 24.9	51 29.1	42 24.0	14 7.7	16 9.1	1 0.4
ない	635 100.0	75 11.9	137 21.6	94 14.8	70 11.1	42 6.6	176 27.8	40 6.3
無回答	- -	- -	- -	- -	- -	- -	- -	- -
問5-①. 経営者と従業員代表者との協議の場の設定有無(単一回答)								
設定されている	810 100.0	84 10.3	181 22.3	145 17.9	113 13.9	55 6.8	192 23.7	41 5.0
設定されていないが必要はある	- -	- -	- -	- -	- -	- -	- -	- -
設定されていない	- -	- -	- -	- -	- -	- -	- -	- -
無回答	- -	- -	- -	- -	- -	- -	- -	- -

(N, %) 付属統計表第21表

【従業員関係の枠組みと採用・退職に関する実態調査票】
【ウェイトあり】

問5-⑤. 労使協議機関の従業員側委員の任期（単一回答）

	合計	1ヶ月未満	1ヶ月以上3ヶ月未満	3ヶ月以上6ヶ月未満	6ヶ月以上1年未満	1年以上3年未満	3年以上	特に決まっていない	無回答
【総数】	810 100.0	6 0.7	0 0.0	-	56 6.9	200 24.7	72 8.9	418 51.6	58 7.2
問1-2. 主たる産業（単一回答）									
鉱業	2 100.0	-	-	-	0 5.2	1 27.3	0 1.1	1 66.5	-
建設業	115 100.0	0 0.2	0 0.1	-	0 0.3	17 14.6	5 4.6	82 71.0	11 9.2
製造業	223 100.0	0 0.1	-	-	9 4.2	59 26.6	32 14.2	113 50.8	9 4.0
電気・ガス・熱供給・水道業	1 100.0	-	-	-	0 17.1	0 34.0	0 6.4	0 38.6	0 3.9
卸売業	90 100.0	0 0.2	0 0.2	-	10 11.2	9 10.4	8 8.9	46 51.1	16 18.0
小売業	156 100.0	-	-	-	12 7.6	35 22.2	24 15.2	75 47.8	11 7.2
飲食店	25 100.0	-	-	-	0 0.1	2 6.7	0 1.1	23 92.1	-
運輸・通信業	79 100.0	0 0.5	-	-	8 9.6	33 42.2	0 0.0	37 46.2	1 1.5
金融・保険業	4 100.0	-	0 0.4	-	0 8.0	1 33.4	0 7.3	2 35.0	1 16.0
不動産業	6 100.0	-	-	-	0 4.3	1 19.5	-	4 65.2	1 11.0
サービス業	108 100.0	5 4.7	-	-	15 14.3	41 38.0	2 2.3	36 33.0	8 7.8
無回答	-	-	-	-	-	-	-	-	-
問1-4. 従業員規模（単一回答）									
50人未満	593 100.0	4 0.6	-	-	33 5.5	100 16.9	61 10.3	344 58.0	51 8.7
50～99人	94 100.0	1 1.4	-	-	7 7.7	31 32.9	8 8.4	43 46.0	3 3.7
100～299人	79 100.0	0 0.6	0 0.2	-	11 14.1	42 52.9	2 2.3	21 26.7	2 3.1
300～999人	32 100.0	0 1.4	0 0.5	-	3 10.1	19 61.2	1 2.6	7 22.7	0 1.5
1000人以上	13 100.0	-	-	-	1 9.7	8 62.2	0 2.9	3 24.5	0 0.8
無回答	-	-	-	-	-	-	-	-	-
問4-①. 労働組合の有無（単一回答）									
ある	175 100.0	5 2.6	0 0.2	-	40 22.6	97 55.3	3 1.5	29 16.5	2 1.3
ない	635 100.0	1 0.2	-	-	16 2.5	103 16.2	69 10.9	389 61.4	56 8.8
無回答	-	-	-	-	-	-	-	-	-
問5-①. 経営者と従業員代表者との協議の場の設定有無（単一回答）									
設定されている	810 100.0	6 0.7	0 0.0	-	56 6.9	200 24.7	72 8.9	418 51.6	58 7.2
設定されていないが必要はある	-	-	-	-	-	-	-	-	-
設定されていない	-	-	-	-	-	-	-	-	-
無回答	-	-	-	-	-	-	-	-	-

(N, %) 付属統計表第22表

【従業員関係の枠組みと採用・退職に関する実態調査票】
【ウエイトあり】

問5-⑥. 労使協議で合意に達した場合の合意内容確認のための措置（複数回答）

	合計	団体交渉 を行い、 労働協 約、覚書 等の書面 を作成	団体交渉 を行わ ず、労働 協約、覚 書等の書 面を作成	労使協議 機関にお いて、覚 書等の書 面を作成	就業規則 に取り込 む	書面にせ ず、口頭 了解	無回答
【総数】	810 100.0	131 16.1	82 10.1	176 21.7	442 54.6	217 26.8	86 10.6
問1-2. 主たる産業（単一回答）							
鉱業	2 100.0	0 22.7	1 26.2	1 32.5	1 46.5	1 29.9	- -
建設業	115 100.0	3 2.2	4 3.4	21 17.9	76 66.0	40 34.8	11 9.1
製造業	223 100.0	42 18.9	32 14.5	54 24.0	136 60.8	50 22.6	17 7.6
電気・ガス・熱供給・水道業	1 100.0	0 32.2	0 19.8	0 54.9	0 44.4	0 17.2	0 3.9
卸売業	90 100.0	6 6.9	3 3.6	23 26.0	40 44.4	7 7.3	37 40.7
小売業	156 100.0	19 12.3	25 16.2	18 11.8	78 49.7	72 46.0	11 7.2
飲食店	25 100.0	6 23.2	1 2.0	1 2.9	7 28.7	17 68.7	- -
運輸・通信業	79 100.0	25 31.9	5 5.8	27 34.7	43 54.6	10 12.8	1 1.0
金融・保険業	4 100.0	1 29.7	1 12.0	1 31.2	2 44.0	0 9.8	0 10.3
不動産業	6 100.0	1 18.8	2 26.1	2 26.4	3 44.9	1 14.8	1 11.0
サービス業	108 100.0	26 24.5	9 8.4	28 25.5	57 52.4	19 17.2	9 7.9
無回答	- -	- -	- -	- -	- -	- -	- -
問1-4. 従業員規模（単一回答）							
50人未満	593 100.0	59 10.0	51 8.6	102 17.1	342 57.6	161 27.1	79 13.4
50～99人	94 100.0	23 24.7	9 10.1	23 24.0	44 46.6	32 34.2	4 3.9
100～299人	79 100.0	29 36.6	9 11.9	30 37.9	36 46.0	16 20.5	2 2.8
300～999人	32 100.0	13 39.9	8 24.8	15 46.7	14 44.4	6 18.5	0 1.0
1000人以上	13 100.0	7 52.8	4 33.5	7 54.5	7 51.5	2 18.6	0 0.8
無回答	- -	- -	- -	- -	- -	- -	- -
問4-①. 労働組合の有無（単一回答）							
ある	175 100.0	107 61.3	32 18.2	77 44.1	68 38.7	31 17.7	1 0.4
ない	635 100.0	23 3.7	50 7.8	98 15.5	374 59.0	186 29.3	85 13.4
無回答	- -	- -	- -	- -	- -	- -	- -
問5-①. 経営者と従業員代表者 との協議の場の設定有無（単一回答）							
設定されている	810 100.0	131 16.1	82 10.1	176 21.7	442 54.6	217 26.8	86 10.6
設定されていないが必要はある	- -	- -	- -	- -	- -	- -	- -
設定されていない	- -	- -	- -	- -	- -	- -	- -
無回答	- -	- -	- -	- -	- -	- -	- -

(N, %) 付属統計表第23表

【従業員関係の枠組みと採用・退職に関する実態調査票】

【ウエイトあり】

問5-⑦. 労使協議機関と労働組合との団体交渉の関係（複数回答）

	合計	付議事項は あらかじめ 明確に区分 している	労使協議機 関で協議し ていても労 働組合から 要求されれ ば団体交渉 に切替える	団体交渉で 扱っていら なくても労 使合意に よって労使 協議機関に 付議するこ とがある	特段のルー ルはない	もともと労 働組合がな く団体交渉 はない	無回答
【総数】	810 100.0	59 7.2	65 8.1	56 6.9	67 8.2	432 53.3	204 25.1
問1-2. 主たる産業（単一回答）							
鉱業	2 100.0	0 13.9	0 8.7	0 8.7	- -	1 58.8	1 27.3
建設業	115 100.0	2 1.8	1 0.8	1 0.8	7 5.8	86 74.4	20 17.3
製造業	223 100.0	16 7.1	16 7.2	13 6.0	9 3.9	130 58.1	56 25.3
電気・ガス・熱供給・水道業	1 100.0	0 27.9	0 20.0	0 5.6	0 29.7	0 18.7	0 10.4
卸売業	90 100.0	3 3.1	10 10.9	1 1.1	8 8.4	36 40.3	34 38.1
小売業	156 100.0	3 1.9	17 10.9	16 10.5	15 9.3	96 61.7	26 16.6
飲食店	25 100.0	0 1.1	0 1.4	0 1.9	6 22.1	12 48.6	7 26.4
運輸・通信業	79 100.0	18 23.1	13 16.1	15 19.1	12 14.7	20 24.7	24 30.5
金融・保険業	4 100.0	1 22.0	0 9.5	0 8.0	1 17.1	1 32.4	1 21.4
不動産業	6 100.0	1 11.9	0 1.8	0 0.9	0 3.5	3 49.8	2 33.0
サービス業	108 100.0	14 12.9	8 7.1	8 7.2	11 10.2	46 42.9	33 30.5
無回答	- -	- -	- -	- -	- -	- -	- -
問1-4. 従業員規模（単一回答）							
50人未満	593 100.0	19 3.1	29 4.8	25 4.2	36 6.1	364 61.3	157 26.4
50～99人	94 100.0	11 12.0	9 9.7	7 7.8	7 8.0	37 39.6	28 29.9
100～299人	79 100.0	12 15.1	16 19.7	11 14.4	17 21.2	22 28.4	15 19.1
300～999人	32 100.0	11 33.2	8 24.6	8 26.3	4 13.8	7 23.6	3 10.4
1000人以上	13 100.0	6 49.9	4 32.9	4 30.0	2 17.6	1 8.3	1 4.3
無回答	- -	- -	- -	- -	- -	- -	- -
問4-①. 労働組合の有無（単一回答）							
ある	175 100.0	59 33.4	65 37.3	56 31.7	67 38.1	- -	1 0.5
ない	635 100.0	- -	- -	- -	- -	432 68.0	203 32.0
無回答	- -	- -	- -	- -	- -	- -	- -
問5-①. 経営者と従業員代表者 との協議の場の設定有無（単一回答）							
設定されている	810 100.0	59 7.2	65 8.1	56 6.9	67 8.2	432 53.3	204 25.1
設定されていないが必要はある	- -	- -	- -	- -	- -	- -	- -
設定されていない	- -	- -	- -	- -	- -	- -	- -
無回答	- -	- -	- -	- -	- -	- -	- -

(N, %) 付属統計表第24表

【従業員関係の枠組みと採用・退職に関する実態調査票】

【ウエイトあり】

問6-①. 苦情処理機関・手続きの社内設置 (単一回答)

	合計	設けている	設けていない	無回答
【総数】	2765 100.0	515 18.6	2180 78.8	70 2.5
問1-2. 主たる産業 (単一回答)				
鉱業	5 100.0	1 14.3	4 78.8	0 6.9
建設業	465 100.0	37 7.9	416 89.5	12 2.5
製造業	684 100.0	153 22.4	521 76.2	9 1.4
電気・ガス・熱供給・水道業	2 100.0	1 28.6	2 70.1	0 1.3
卸売業	314 100.0	42 13.5	269 85.7	3 0.8
小売業	404 100.0	88 21.7	292 72.3	24 6.0
飲食店	131 100.0	25 19.1	99 75.7	7 5.2
運輸・通信業	200 100.0	56 27.9	136 68.0	8 4.0
金融・保険業	14 100.0	4 26.3	10 71.0	0 2.6
不動産業	36 100.0	7 19.1	29 80.4	0 0.6
サービス業	509 100.0	102 20.1	401 78.7	6 1.2
無回答	- -	- -	- -	- -
問1-4. 従業員規模 (単一回答)				
50人未満	2215 100.0	333 15.0	1827 82.5	55 2.5
50～99人	291 100.0	69 23.9	213 73.1	9 3.0
100～299人	186 100.0	74 39.7	108 58.0	4 2.3
300～999人	55 100.0	27 49.2	27 48.5	1 2.3
1000人以上	17 100.0	12 67.1	5 31.5	0 1.4
無回答	- -	- -	- -	- -
問4-①. 労働組合の有無 (単一回答)				
ある	260 100.0	101 39.0	147 56.6	11 4.4
ない	2504 100.0	414 16.5	2033 81.2	57 2.3
無回答	1 100.0	- -	- -	1 100.0
問5-①. 経営者と従業員代表者との協議の場の設定有無 (単一回答)				
設定されている	810 100.0	310 38.3	454 56.1	46 5.7
設定されていないが必要はある	292 100.0	63 21.5	226 77.4	3 1.1
設定されていない	1640 100.0	142 8.7	1489 90.8	8 0.5
無回答	23 100.0	- -	11 45.1	13 54.9

(N, %) 付属統計表第25表

【従業員関係の枠組みと採用・退職に関する実態調査票】

【ウエイトあり】

問6-①付問. 苦情処理機関・手続きの内容 (複数回答)

	合計	人事・労務担当部署に相談窓口を設置	人事・労務管理担当者等からなる苦情処理委員会などを設置	労働組合の代表を加えた苦情処理委員会などを設置	従業員の代表を加えた苦情処理委員会などを設置	社外の第三者を交えた苦情処理委員会などを設置	その他	無回答
【総数】	515 100.0	336 65.1	23 4.5	54 10.6	81 15.8	4 0.7	78 15.2	0 0.1
問1-2. 主たる産業 (単一回答)								
鉱業	1 100.0	0 44.5	0 24.2	0 7.2	0 31.4	- -	- -	- -
建設業	37 100.0	18 48.1	1 1.6	2 4.9	6 16.4	- -	11 30.5	0 0.2
製造業	153 100.0	119 77.8	7 4.3	15 9.6	32 20.6	1 1.0	6 3.8	- -
電気・ガス・熱供給・水道業	1 100.0	0 56.3	0 12.5	0 42.0	0 5.7	- -	0 7.9	- -
卸売業	42 100.0	24 55.8	1 2.3	8 19.8	2 5.4	1 2.1	9 21.2	- -
小売業	88 100.0	41 46.8	1 1.6	15 16.9	1 0.9	0 0.0	33 38.1	0 0.0
飲食店	25 100.0	13 51.6	1 2.3	0 1.7	6 25.6	0 0.1	6 22.1	- -
運輸・通信業	56 100.0	33 58.8	9 16.1	11 19.4	16 28.0	- -	5 8.8	0 0.6
金融・保険業	4 100.0	2 59.7	0 9.1	0 11.8	0 10.4	0 2.1	1 28.5	0 0.6
不動産業	7 100.0	5 76.0	1 12.4	1 10.8	- -	- -	1 10.9	- -
サービス業	102 100.0	80 78.3	3 2.5	2 1.9	18 17.3	1 1.0	7 6.6	- -
無回答	- -	- -	- -	- -	- -	- -	- -	- -
問1-4. 従業員規模 (単一回答)								
50人未満	333 100.0	205 61.4	7 2.2	22 6.6	59 17.8	- -	64 19.3	- -
50～99人	69 100.0	51 73.0	2 2.9	5 7.8	11 15.3	2 2.4	6 9.3	- -
100～299人	74 100.0	54 73.2	8 11.4	13 18.2	8 11.2	1 1.1	6 7.5	0 0.5
300～999人	27 100.0	19 70.4	3 12.4	8 30.7	2 9.0	0 1.6	1 4.3	0 0.2
1000人以上	12 100.0	7 61.9	2 17.3	5 44.1	1 5.6	1 5.9	1 8.9	0 0.5
無回答	- -	- -	- -	- -	- -	- -	- -	- -
問4-①. 労働組合の有無 (単一回答)								
ある	101 100.0	50 49.2	17 17.1	54 53.8	11 11.0	3 2.7	4 3.5	0 0.1
ない	414 100.0	286 69.0	6 1.4	- -	70 16.9	1 0.2	75 18.1	0 0.1
無回答	- -	- -	- -	- -	- -	- -	- -	- -
問5-①. 経営者と従業員代表者との協議の場の設定有無 (単一回答)								
設定されている	310 100.0	174 56.1	17 5.5	51 16.4	47 15.2	3 0.9	60 19.4	0 0.1
設定されていないが必要はある	63 100.0	43 68.9	2 3.0	1 1.8	11 18.3	0 0.0	13 20.1	- -
設定されていない	142 100.0	118 83.2	4 3.1	2 1.7	23 15.9	1 0.6	6 3.9	0 0.0
無回答	- -	- -	- -	- -	- -	- -	- -	- -

(N, %) 付属統計表第26表

【従業員関係の枠組みと採用・退職に関する実態調査票】

【ウエイトあり】

問6-②. 労働委員会の活用（単一回答）

※労働組合のある企業における、労働組合との紛争での労働委員会の活用については、下段の労働組合の有無とのクロス結果を参照。

	合計	労使間で、 紛争時には 労働委員会 を活用する 旨の合意が ある	労使間で合 意はない が、労働委 員会の活用 も考えられ る	労働委員会 の活用は考 えていない	無回答
【総数】	2765 100.0	28 1.0	50 1.8	161 5.8	2525 91.3
問1-2. 主たる産業（単一回答）					
鉱業	5 100.0	0 3.5	- -	0 3.1	5 93.5
建設業	465 100.0	1 0.2	1 0.2	9 2.0	454 97.6
製造業	684 100.0	11 1.6	22 3.2	29 4.3	621 90.9
電気・ガス・熱供給・水道業	2 100.0	0 2.8	0 10.8	1 25.3	1 61.1
卸売業	314 100.0	1 0.4	2 0.5	17 5.3	295 93.8
小売業	404 100.0	3 0.6	2 0.5	32 7.9	368 91.0
飲食店	131 100.0	0 0.1	0 0.1	6 4.5	125 95.2
運輸・通信業	200 100.0	9 4.5	8 4.0	29 14.4	154 77.1
金融・保険業	14 100.0	1 5.2	1 4.1	2 14.0	11 76.6
不動産業	36 100.0	1 1.9	0 0.4	1 3.6	34 94.1
サービス業	509 100.0	2 0.4	14 2.8	36 7.0	458 89.9
無回答	- -	- -	- -	- -	- -
問1-4. 従業員規模（単一回答）					
50人未満	2215 100.0	8 0.3	14 0.6	87 3.9	2106 95.1
50～99人	291 100.0	2 0.6	14 4.9	23 7.9	252 86.5
100～299人	186 100.0	10 5.5	13 6.8	31 16.6	132 71.0
300～999人	55 100.0	5 9.9	6 10.1	14 25.4	30 54.6
1000人以上	17 100.0	3 18.9	3 16.5	6 36.4	5 28.2
無回答	- -	- -	- -	- -	- -
問4-①. 労働組合の有無（単一回答）					
ある	260 100.0	28 10.9	50 19.2	161 62.1	20 7.8
ない	2504 100.0	- -	- -	- -	2504 100.0
無回答	1 100.0	- -	- -	- -	1 100.0
問5-①. 経営者と従業員代表者 との協議の場の設定有無（単一回答）					
設定されている	810 100.0	26 3.2	27 3.4	115 14.2	642 79.2
設定されていないが必要はある	292 100.0	0 0.0	9 2.9	10 3.3	274 93.8
設定されていない	1640 100.0	3 0.2	14 0.9	37 2.2	1586 96.8
無回答	23 100.0	0 0.5	- -	- -	23 99.5

(N, %) 付属統計表第27表

【従業員関係の枠組みと採用・退職に関する実態調査票】
【ウエイトあり】

問6-③. ここ5年間の個別労働関係紛争解決のための外部機関・制度の活用状況（単一回答）

	合計	ある	ない	無回答
【総数】	2765 100.0	45 1.6	2560 92.6	160 5.8
問1-2. 主たる産業（単一回答）				
鉱業	5 100.0	0 0.4	5 92.7	0 6.9
建設業	465 100.0	1 0.1	419 90.2	45 9.7
製造業	684 100.0	14 2.1	637 93.1	33 4.8
電気・ガス・熱供給・水道業	2 100.0	0 0.9	2 95.3	0 3.8
卸売業	314 100.0	2 0.7	301 95.9	11 3.4
小売業	404 100.0	3 0.8	363 90.0	37 9.2
飲食店	131 100.0	0 0.2	130 99.1	1 0.7
運輸・通信業	200 100.0	11 5.6	177 88.4	12 6.0
金融・保険業	14 100.0	0 3.1	13 91.4	1 5.5
不動産業	36 100.0	1 2.3	35 95.9	1 1.8
サービス業	509 100.0	12 2.4	478 93.8	19 3.8
無回答	-	-	-	-
問1-4. 従業員規模（単一回答）				
50人未満	2215 100.0	18 0.8	2062 93.1	135 6.1
50～99人	291 100.0	13 4.5	262 89.9	16 5.6
100～299人	186 100.0	8 4.5	170 91.6	7 4.0
300～999人	55 100.0	4 7.0	51 91.2	1 1.8
1000人以上	17 100.0	2 12.1	15 86.3	0 1.6
無回答	-	-	-	-
問4-①. 労働組合の有無（単一回答）				
ある	260 100.0	10 3.8	238 91.6	12 4.7
ない	2504 100.0	36 1.4	2321 92.7	148 5.9
無回答	1 100.0	-	1 100.0	-
問5-①. 経営者と従業員代表者との協議の場の設定有無（単一回答）				
設定されている	810 100.0	24 2.9	735 90.7	51 6.3
設定されていないが必要はある	292 100.0	2 0.8	288 98.7	2 0.5
設定されていない	1640 100.0	19 1.2	1529 93.3	91 5.6
無回答	23 100.0	-	8 33.3	16 66.7

(N, %) 付属統計表第28表

【従業員関係の枠組みと採用・退職に関する実態調査票】
【ウェイトあり】

問6-③付問. ここ5年間の個別労働関係紛争解決に利用した外部機関・制度（複数回答）

	合計	地方の労働局の「個別労働紛争解決促進法」に基づく制度	地方自治体の労政事務所などによるあつせん	地方労働委員会によるあつせん	裁判所の民事調停制度	紛争の都度の合意により仲裁人を定める仲裁制度	裁判所の民事裁判	その他	無回答
【総数】	45 100.0	11 24.1	2 5.2	15 32.5	5 10.9	1 3.3	12 27.2	8 16.9	0 1.0
問1-2. 主たる産業（単一回答）									
鉱業	0 100.0	- -	0 100.0	- -	- -	- -	- -	- -	- -
建設業	1 100.0	0 7.3	- -	0 21.4	0 7.3	0 21.4	0 35.9	- -	0 21.4
製造業	14 100.0	2 16.7	1 7.0	7 48.7	1 7.5	0 1.6	9 61.3	2 12.1	0 0.4
電気・ガス・熱供給・水道業	0 100.0	- -	- -	- -	- -	- -	- -	0 100.0	- -
卸売業	2 100.0	1 41.2	- -	1 33.7	- -	0 21.0	- -	0 4.1	- -
小売業	3 100.0	0 8.2	0 10.5	0 2.5	2 56.8	- -	1 16.2	0 4.4	0 1.3
飲食店	0 100.0	0 29.6	- -	- -	- -	- -	0 29.6	0 40.7	- -
運輸・通信業	11 100.0	5 42.0	0 4.2	1 9.3	1 10.1	- -	0 2.5	4 37.0	0 0.9
金融・保険業	0 100.0	0 13.5	- -	0 8.0	0 13.3	- -	0 18.3	0 57.2	- -
不動産業	1 100.0	0 23.6	- -	- -	- -	- -	1 76.4	- -	- -
サービス業	12 100.0	2 18.4	1 4.4	6 46.5	1 7.0	1 5.4	2 14.0	1 9.7	0 0.9
無回答	- -	- -	- -	- -	- -	- -	- -	- -	- -
問1-4. 従業員規模（単一回答）									
50人未満	18 100.0	3 18.3	- -	10 58.6	- -	- -	7 40.8	3 19.6	- -
50～99人	13 100.0	3 26.0	1 7.7	1 10.7	4 26.9	1 5.0	2 12.7	2 18.8	- -
100～299人	8 100.0	2 22.0	1 12.5	2 22.0	1 8.7	1 7.3	2 21.7	1 12.5	0 1.6
300～999人	4 100.0	2 42.7	0 8.3	1 14.2	0 12.4	0 5.7	1 22.3	0 11.1	0 5.5
1000人以上	2 100.0	1 34.5	- -	0 23.8	0 8.9	- -	1 32.5	0 10.5	0 4.9
無回答	- -	- -	- -	- -	- -	- -	- -	- -	- -
問4-①. 労働組合の有無（単一回答）									
ある	10 100.0	2 22.9	1 10.4	1 15.3	0 5.0	- -	2 16.1	3 32.8	0 2.2
ない	36 100.0	9 24.4	1 3.8	13 37.3	4 12.5	1 4.2	11 30.2	4 12.5	0 0.7
無回答	- -	- -	- -	- -	- -	- -	- -	- -	- -
問5-①. 経営者と従業員代表者との協議の場の設定有無（単一回答）									
設定されている	24 100.0	9 36.5	2 6.6	6 23.9	1 2.5	0 0.9	1 5.8	6 26.6	0 0.4
設定されていないが必要はある	2 100.0	1 36.4	0 5.7	1 35.3	0 6.1	0 5.8	0 7.3	0 1.4	0 4.7
設定されていない	19 100.0	1 7.0	1 3.4	8 43.0	4 22.0	1 5.9	11 56.2	1 6.7	0 1.2
無回答	- -	- -	- -	- -	- -	- -	- -	- -	- -

(N, %) 付属統計表第29表

【従業員関係の枠組みと採用・退職に関する実態調査票】

【ウエイトあり】

問6-④. 今後の個別労働関係紛争解決における外部機関・制度の活用（単一回答）

	合計	活用した い	活用した いと思わ ない	わからな い	無回答
【総数】	2765 100.0	143 5.2	928 33.6	1534 55.5	160 5.8
問1-2. 主たる産業（単一回答）					
鉱業	5 100.0	1 11.2	2 31.7	3 50.2	0 6.9
建設業	465 100.0	13 2.8	127 27.3	275 59.2	50 10.7
製造業	684 100.0	38 5.6	247 36.2	374 54.7	24 3.6
電気・ガス・熱供給・水道業	2 100.0	0 6.2	1 37.9	1 52.9	0 3.1
卸売業	314 100.0	9 2.8	147 46.8	148 47.2	10 3.2
小売業	404 100.0	18 4.4	122 30.3	226 56.0	37 9.2
飲食店	131 100.0	4 3.4	47 35.8	74 56.2	6 4.7
運輸・通信業	200 100.0	13 6.3	58 29.0	117 58.5	12 6.2
金融・保険業	14 100.0	2 11.2	5 34.5	7 50.4	1 3.9
不動産業	36 100.0	2 4.3	15 41.6	19 53.8	0 0.3
サービス業	509 100.0	44 8.7	157 30.9	289 56.7	19 3.7
無回答	- -	- -	- -	- -	- -
問1-4. 従業員規模（単一回答）					
50人未満	2215 100.0	91 4.1	773 34.9	1213 54.8	138 6.2
50～99人	291 100.0	29 10.0	75 25.9	173 59.4	14 4.7
100～299人	186 100.0	14 7.7	58 31.1	107 57.4	7 3.8
300～999人	55 100.0	7 12.1	16 28.9	32 57.4	1 1.6
1000人以上	17 100.0	2 11.2	6 37.2	9 50.5	0 1.1
無回答	- -	- -	- -	- -	- -
問4-①. 労働組合の有無（単一回答）					
ある	260 100.0	17 6.4	85 32.9	145 56.0	12 4.7
ない	2504 100.0	127 5.1	843 33.7	1387 55.4	148 5.9
無回答	1 100.0	- -	- -	1 100.0	- -
問5-①. 経営者と従業員代表者 との協議の場の設定有無（単一回答）					
設定されている	810 100.0	49 6.1	324 40.0	388 47.9	49 6.0
設定されていないが必要はある	292 100.0	30 10.3	67 22.9	182 62.4	13 4.4
設定されていない	1640 100.0	64 3.9	531 32.4	962 58.7	83 5.1
無回答	23 100.0	- -	7 28.9	1 4.5	16 66.7

(N, %) 付属統計表第30表

【従業員関係の枠組みと採用・退職に関する実態調査票】
【ウェイトあり】

問6-④付問. 今後の個別労働関係紛争解決で利用したい外部機関・制度 (複数回答)

	合計	地方の労働局の「個別労働紛争解決促進法」に基づく制度	地方自治体の労政事務所などによるあつせん	地方労働委員会によるあつせん	裁判所の「労働審判制度」	裁判所の民事調停制度	事前の合意により仲裁人をおく仲裁制度	紛争の都度の合意により仲裁人を定める仲裁制度	裁判所の民事裁判	その他	無回答
【総数】	143 100.0	64 44.4	22 15.2	15 10.7	6 4.2	9 6.0	10 7.1	25 17.3	5 3.7	20 14.2	11 7.4
問1-2. 主たる産業 (単一回答)											
鉱業	1 100.0	0 34.6	0 3.7	0 30.9	- -	- -	- -	- -	- -	0 30.9	- -
建設業	13 100.0	12 92.2	1 4.0	1 4.2	- -	0 0.7	0 1.0	1 4.5	0 1.6	0 3.5	- -
製造業	38 100.0	21 54.0	9 22.6	1 2.7	0 0.2	1 2.1	1 2.6	10 27.2	1 2.6	1 2.7	- -
電気・ガス・熱供給・水道業	0 100.0	0 59.3	0 20.7	0 22.9	- -	- -	- -	- -	- -	0 26.2	- -
卸売業	9 100.0	2 17.3	- -	0 1.8	- -	0 1.0	7 80.7	0 1.0	0 1.0	- -	- -
小売業	18 100.0	4 23.2	1 4.6	0 2.8	1 3.1	1 4.9	0 1.5	0 2.6	0 1.5	11 61.4	2 11.8
飲食店	4 100.0	3 67.1	2 50.7	0 2.5	- -	0 3.2	- -	- -	0 3.9	0 1.8	- -
運輸・通信業	13 100.0	10 76.9	5 39.2	2 13.6	1 10.6	1 10.6	1 6.1	4 31.9	0 3.1	1 11.8	0 3.7
金融・保険業	2 100.0	1 58.0	0 16.8	0 22.3	0 28.5	0 16.1	0 13.7	- -	0 3.9	0 17.7	- -
不動産業	2 100.0	1 51.8	- -	- -	1 41.3	1 41.3	- -	- -	1 48.2	- -	- -
サービス業	44 100.0	11 24.2	4 9.7	11 24.0	3 6.7	4 9.7	1 1.3	9 20.7	2 5.2	6 13.0	8 18.0
無回答	-	-	-	-	-	-	-	-	-	-	-
問1-4. 従業員規模 (単一回答)											
50人未満	91 100.0	32 34.8	10 11.1	8 8.8	1 1.2	1 0.9	7 8.1	18 19.2	1 0.7	15 16.6	8 8.3
50～99人	29 100.0	17 58.9	6 21.9	3 8.6	3 9.5	3 11.7	2 6.1	5 16.8	1 4.5	4 12.2	2 6.1
100～299人	14 100.0	9 63.4	3 21.2	2 16.6	1 7.2	3 17.6	0 3.2	2 12.6	2 14.2	1 9.9	1 7.1
300～999人	7 100.0	5 68.1	2 29.4	2 27.9	1 16.3	1 21.3	0 7.4	0 6.0	1 13.2	0 2.1	0 1.6
1000人以上	2 100.0	1 61.2	0 18.1	1 29.8	0 4.9	0 19.8	0 1.7	0 9.6	0 19.5	0 1.6	0 1.7
無回答	-	-	-	-	-	-	-	-	-	-	-
問4-①. 労働組合の有無 (単一回答)											
ある	17 100.0	9 54.5	4 21.8	9 56.5	3 15.5	3 17.0	1 8.2	1 5.9	2 13.7	1 6.5	0 2.2
ない	127 100.0	55 43.1	18 14.4	6 4.7	3 2.7	6 4.5	9 7.0	24 18.8	3 2.3	19 15.2	10 8.0
無回答	-	-	-	-	-	-	-	-	-	-	-
問5-①. 経営者と従業員代表者との協議の場の設定有無 (単一回答)											
設定されている	49 100.0	24 47.8	7 13.4	9 18.5	3 5.1	3 5.1	2 4.4	11 21.4	2 3.5	13 25.9	2 4.3
設定されていないが必要はある	30 100.0	18 59.7	3 11.2	0 1.1	1 2.7	1 3.5	0 0.9	5 18.0	0 0.8	1 4.1	4 13.9
設定されていない	64 100.0	22 34.7	12 18.5	6 9.2	3 4.2	5 7.8	8 12.1	9 13.9	3 5.1	6 9.9	4 6.6
無回答	-	-	-	-	-	-	-	-	-	-	-

(N, %) 付属統計表第31表

【従業員関係の枠組みと採用・退職に関する実態調査票】
【ウエイトあり】

問7①(1)一①. 新規卒者の採用内定時に知らせる労働条件の項目 (複数回答)

	合計	就業場所	従事する業務	労働時間	賃金	解雇・退職に関する事項	内定取消となる事由	就労開始時期	就労開始までの研修等の内容	労働条件は特に知らない	無回答
【総数】	2765 100.0	1172 42.4	1213 43.9	1232 44.6	1206 43.6	632 22.9	454 16.4	1107 40.0	466 16.9	27 1.0	1437 52.0
問1-2. 主たる産業 (単一回答)											
鉱業	5 100.0	2 30.5	2 30.5	2 30.5	2 30.5	1 13.8	0 9.0	1 27.1	0 7.4	- -	4 68.0
建設業	465 100.0	238 51.2	240 51.6	241 51.9	234 50.5	141 30.4	88 18.9	207 44.6	73 15.8	1 0.2	215 46.2
製造業	684 100.0	323 47.3	335 49.1	336 49.2	332 48.6	164 24.0	133 19.5	324 47.3	135 19.7	5 0.7	316 46.2
電気・ガス・熱供給・水道業	2 100.0	1 44.3	1 43.1	1 46.1	1 42.8	0 19.2	1 28.9	1 52.4	0 20.5	0 7.3	1 33.9
卸売業	314 100.0	112 35.5	115 36.5	120 38.1	108 34.4	57 18.1	50 15.8	105 33.4	43 13.8	2 0.5	189 60.3
小売業	404 100.0	159 39.3	175 43.4	178 44.1	179 44.2	91 22.5	38 9.4	145 35.9	49 12.1	12 2.9	200 49.5
飲食店	131 100.0	48 36.6	50 38.3	50 38.2	50 38.3	24 18.6	27 20.2	38 29.3	28 21.5	0 0.1	81 61.5
運輸・通信業	200 100.0	35 17.7	41 20.6	42 20.9	42 20.9	18 8.9	11 5.6	32 16.1	13 6.4	1 0.5	156 77.9
金融・保険業	14 100.0	6 43.9	7 50.4	8 54.1	7 51.1	4 25.7	4 26.1	8 54.3	5 35.8	0 2.8	5 37.0
不動産業	36 100.0	7 18.9	8 21.2	7 19.7	7 20.3	3 9.6	5 13.9	9 24.2	3 8.1	1 2.9	26 71.6
サービス業	509 100.0	241 47.2	239 46.9	247 48.5	243 47.7	129 25.2	97 19.1	236 46.4	117 22.9	5 1.0	245 48.1
無回答	-	-	-	-	-	-	-	-	-	-	-
問1-4. 従業員規模 (単一回答)											
50人未満	2215 100.0	874 39.4	898 40.5	895 40.4	882 39.8	470 21.2	286 12.9	772 34.8	285 12.9	15 0.7	1270 57.3
50～99人	291 100.0	165 56.6	168 57.7	177 60.7	172 59.0	97 33.3	80 27.6	174 59.8	86 29.7	2 0.8	103 35.2
100～299人	186 100.0	96 51.8	104 55.8	111 59.7	105 56.3	49 26.4	55 29.6	110 59.3	62 33.2	7 3.6	53 28.8
300～999人	55 100.0	29 53.1	34 60.6	38 68.2	36 64.3	13 22.9	24 42.5	37 66.7	23 41.4	1 2.5	9 16.1
1000人以上	17 100.0	8 44.4	10 57.2	12 68.4	12 69.3	4 21.2	9 52.9	13 78.1	10 57.8	1 4.2	2 9.1
無回答	-	-	-	-	-	-	-	-	-	-	-
問4-①. 労働組合の有無 (単一回答)											
ある	260 100.0	132 50.7	135 51.8	144 55.6	141 54.3	55 21.2	71 27.2	137 52.8	64 24.7	15 5.9	83 32.1
ない	2504 100.0	1039 41.5	1077 43.0	1086 43.4	1064 42.5	576 23.0	382 15.3	969 38.7	401 16.0	11 0.5	1354 54.1
無回答	1 100.0	1 96.9	1 100.0	1 100.0	1 100.0	1 92.6	1 92.6	1 100.0	1 89.6	-	-
問5-①. 経営者と従業員代表者との協議の場の設定有無 (単一回答)											
設定されている	810 100.0	343 42.4	390 48.1	387 47.8	384 47.4	187 23.0	164 20.3	353 43.6	181 22.4	18 2.2	373 46.0
設定されていないが必要はある	292 100.0	131 44.8	130 44.4	132 45.2	131 44.9	76 26.1	56 19.2	119 40.7	47 16.2	4 1.4	149 50.9
設定されていない	1640 100.0	681 41.6	677 41.3	697 42.5	674 41.1	364 22.2	228 13.9	629 38.4	237 14.4	4 0.3	909 55.4
無回答	23 100.0	17 70.4	17 70.6	17 70.6	17 70.6	6 23.6	6 23.6	6 23.9	1 4.0	0 0.6	7 28.9

(N, %) 付属統計表第32表

【従業員関係の枠組みと採用・退職に関する実態調査票】
【ウエイトあり】

問7①(1) - ①. <無回答除く>新規学卒者の採用内定時に知らせる労働条件の項目 (複数回答)

	合計	就業場所	従事する業務	労働時間	賃金	解雇・退職に関する事項	内定取消となる事由	就労開始時期	就労開始までの研修等の内容	労働条件は特に知らせていない
【総数】	1328 100.0	1172 88.2	1213 91.3	1232 92.8	1206 90.8	632 47.6	454 34.2	1107 83.3	466 35.1	27 2.0
問1-2. 主たる産業 (単一回答)										
鉱業	2 100.0	2 95.5	2 95.5	2 95.5	2 95.5	1 43.3	0 28.2	1 84.7	0 23.1	- -
建設業	250 100.0	238 95.3	240 96.0	241 96.5	234 93.9	141 56.5	88 35.2	207 82.9	73 29.3	1 0.4
製造業	368 100.0	323 87.9	335 91.2	336 91.4	332 90.4	164 44.6	133 36.3	324 87.9	135 36.6	5 1.3
電気・ガス・熱供給・水道業	2 100.0	1 67.0	1 65.2	1 69.7	1 64.8	0 29.1	1 43.7	1 79.3	0 31.0	0 11.0
卸売業	125 100.0	112 89.4	115 91.9	120 95.9	108 86.5	57 45.6	50 39.7	105 84.2	43 34.7	2 1.3
小売業	204 100.0	159 77.8	175 85.9	178 87.2	179 87.5	91 44.5	38 18.5	145 71.0	49 23.9	12 5.7
飲食店	50 100.0	48 95.2	50 99.4	50 99.3	50 99.4	24 48.4	27 52.5	38 76.1	28 55.7	0 0.3
運輸・通信業	44 100.0	35 80.0	41 93.2	42 94.5	42 94.6	18 40.4	11 25.4	32 72.8	13 29.0	1 2.1
金融・保険業	9 100.0	6 69.7	7 80.0	8 85.9	7 81.1	4 40.7	4 41.4	8 86.2	5 56.8	0 4.5
不動産業	10 100.0	7 66.4	8 74.5	7 69.5	7 71.4	3 33.8	5 48.9	9 85.3	3 28.6	1 10.1
サービス業	264 100.0	241 91.0	239 90.5	247 93.6	243 92.0	129 48.6	97 36.9	236 89.5	117 44.1	5 1.9
問1-4. 従業員規模 (単一回答)										
50人未満	945 100.0	874 92.5	898 95.0	895 94.7	882 93.3	470 49.7	286 30.3	772 81.7	285 30.2	15 1.6
50～99人	189 100.0	165 87.4	168 89.0	177 93.7	172 91.1	97 51.4	80 42.5	174 92.3	86 45.8	2 1.3
100～299人	132 100.0	96 72.7	104 78.4	111 83.8	105 79.0	49 37.0	55 41.5	110 83.3	62 46.6	7 5.1
300～999人	47 100.0	29 63.2	34 72.2	38 81.3	36 76.6	13 27.3	24 50.6	37 79.5	23 49.4	1 3.0
1000人以上	16 100.0	8 48.8	10 62.9	12 75.2	12 76.3	4 23.3	9 58.3	13 85.9	10 63.6	1 4.6
問4-①. 労働組合の有無 (単一回答)										
ある	177 100.0	132 74.6	135 76.3	144 81.8	141 79.9	55 31.2	71 40.1	137 77.7	64 36.3	15 8.7
ない	1150 100.0	1039 90.3	1077 93.6	1086 94.4	1064 92.5	576 50.1	382 33.2	969 84.2	401 34.9	11 1.0
問5-①. 経営者と従業員代表者との協議の場の設定有無 (単一回答)										
設定されている	437 100.0	343 78.5	390 89.1	387 88.5	384 87.9	187 42.7	164 37.6	353 80.9	181 41.5	18 4.1
設定されていないが必要はある	143 100.0	131 91.3	130 90.4	132 92.0	131 91.4	76 53.1	56 39.2	119 82.9	47 33.1	4 2.9
設定されていない	731 100.0	681 93.2	677 92.7	697 95.3	674 92.2	364 49.8	228 31.2	629 86.0	237 32.4	4 0.6

(N, %) 付属統計表第33表

【従業員関係の枠組みと採用・退職に関する実態調査票】

【ウエイトあり】

問7①(1) - ②. 新規学卒者の採用内定時に知らせる労働条件の項目を知らせる方法(複数回答)

	合計	就業規則 の配布	労働条件 を書いた 説明書の 配布	研修で説 明	その他口 頭で説明	無回答
【総数】	2765	350	537	281	883	1463
	100.0	12.6	19.4	10.2	31.9	52.9
問1-2. 主たる産業(単一回答)						
鉱業	5	0	1	0	1	4
	100.0	5.9	10.2	2.0	19.8	68.0
建設業	465	90	79	44	166	216
	100.0	19.3	16.9	9.4	35.7	46.6
製造業	684	101	190	94	219	324
	100.0	14.8	27.8	13.7	32.0	47.3
電気・ガス・熱供給・水道業	2	0	0	0	1	1
	100.0	14.8	21.6	12.0	37.2	41.7
卸売業	314	22	50	24	100	185
	100.0	7.0	16.0	7.6	31.7	58.8
小売業	404	22	75	31	152	211
	100.0	5.3	18.6	7.6	37.6	52.3
飲食店	131	7	17	17	30	81
	100.0	5.2	12.6	12.7	22.7	61.6
運輸・通信業	200	16	6	5	38	157
	100.0	8.0	3.0	2.5	18.9	78.4
金融・保険業	14	2	3	2	6	6
	100.0	12.2	18.3	16.6	41.3	41.0
不動産業	36	1	5	2	7	26
	100.0	4.1	14.0	4.4	18.8	72.5
サービス業	509	89	111	63	164	252
	100.0	17.4	21.8	12.4	32.3	49.5
無回答	-	-	-	-	-	-
	-	-	-	-	-	-
問1-4. 従業員規模(単一回答)						
50人未満	2215	285	364	152	666	1278
	100.0	12.9	16.4	6.9	30.1	57.7
50~99人	291	37	85	62	109	108
	100.0	12.7	29.2	21.1	37.3	37.0
100~299人	186	21	61	45	74	62
	100.0	11.5	32.8	24.1	39.6	33.2
300~999人	55	4	19	17	26	12
	100.0	8.0	34.6	31.3	46.4	22.4
1000人以上	17	1	7	5	9	3
	100.0	8.6	43.4	31.3	52.5	14.7
無回答	-	-	-	-	-	-
	-	-	-	-	-	-
問4-①. 労働組合の有無(単一回答)						
ある	260	32	78	49	97	103
	100.0	12.5	30.2	19.0	37.2	39.5
ない	2504	317	457	232	785	1360
	100.0	12.7	18.3	9.2	31.4	54.3
無回答	1	0	1	0	1	-
	100.0	26.1	96.9	30.5	85.2	-
問5-①. 経営者と従業員代表者 との協議の場の設定有無(単一回答)						
設定されている	810	132	171	123	292	383
	100.0	16.3	21.1	15.2	36.0	47.3
設定されていないが必要はある	292	39	63	37	107	153
	100.0	13.3	21.7	12.7	36.6	52.4
設定されていない	1640	178	302	121	468	920
	100.0	10.8	18.4	7.4	28.5	56.1
無回答	23	1	1	0	16	7
	100.0	4.4	4.3	1.4	69.9	29.4

(N, %) 付属統計表第34表

【従業員関係の枠組みと採用・退職に関する実態調査票】

【ウエイトあり】

問7①(1) - ②. <無回答除く>新規学卒者の採用内定時に知らせる労働条件の項目を知らせる方法(複数回答)

	合計	就業規則の 配布	労働条件を 書いた説明 書の配布	研修で説明	その他口頭 で説明
【総数】	1302 100.0	350 26.8	537 41.2	281 21.6	883 67.8
問1-2. 主たる産業(単一回答)					
鉱業	2 100.0	0 18.5	1 31.9	0 6.4	1 61.8
建設業	248 100.0	90 36.2	79 31.7	44 17.7	166 66.9
製造業	360 100.0	101 28.0	190 52.9	94 26.0	219 60.8
電気・ガス・熱供給・水道業	1 100.0	0 25.5	0 37.0	0 20.7	1 63.7
卸売業	129 100.0	22 17.0	50 38.9	24 18.5	100 77.0
小売業	192 100.0	22 11.2	75 39.0	31 16.0	152 78.9
飲食店	50 100.0	7 13.6	17 32.8	17 33.0	30 59.1
運輸・通信業	43 100.0	16 37.1	6 14.0	5 11.8	38 87.4
金融・保険業	8 100.0	2 20.7	3 31.0	2 28.1	6 69.9
不動産業	10 100.0	1 15.1	5 50.9	2 16.1	7 68.4
サービス業	257 100.0	89 34.4	111 43.2	63 24.5	164 63.9
問1-4. 従業員規模(単一回答)					
50人未満	937 100.0	285 30.5	364 38.9	152 16.2	666 71.0
50~99人	183 100.0	37 20.2	85 46.4	62 33.6	109 59.3
100~299人	124 100.0	21 17.2	61 49.1	45 36.1	74 59.3
300~999人	43 100.0	4 10.3	19 44.6	17 40.4	26 59.8
1000人以上	15 100.0	1 10.0	7 50.8	5 36.6	9 61.6
問4-①. 労働組合の有無(単一回答)					
ある	157 100.0	32 20.6	78 49.9	49 31.4	97 61.4
ない	1144 100.0	317 27.7	457 40.0	232 20.2	785 68.6
問5-①. 経営者と従業員代表者との協議の場の設定の有無(単一回答)					
設定されている	427 100.0	132 30.9	171 40.0	123 28.8	292 68.3
設定されていないが必要はある	139 100.0	39 28.0	63 45.7	37 26.6	107 76.8
設定されていない	720 100.0	178 24.7	302 41.9	121 16.8	468 65.0

(N, %) 付属統計表第35表

【従業員関係の枠組みと採用・退職に関する実態調査票】
【ウエイトあり】

問7①(1)－③. 新規学卒者の就業開始時に知らせる労働条件の項目 (複数回答)

	合計	就業場所	従事する 業務	労働時間	賃金	解雇・退職に関する事項	無回答
【総数】	2765 100.0	1177 42.6	1174 42.5	1188 43.0	1189 43.0	907 32.8	1493 54.0
問1－2. 主たる産業 (単一回答)							
鉱業	5 100.0	1 21.6	1 25.1	1 21.6	1 21.2	1 14.7	4 74.9
建設業	465 100.0	211 45.5	216 46.5	217 46.7	221 47.6	177 38.1	231 49.7
製造業	684 100.0	336 49.2	330 48.2	338 49.4	330 48.3	264 38.7	327 47.9
電気・ガス・熱供給・水道業	2 100.0	1 62.9	1 59.8	1 62.4	1 60.0	1 58.3	1 35.3
卸売業	314 100.0	110 35.1	101 32.2	107 34.2	112 35.7	71 22.7	196 62.3
小売業	404 100.0	178 44.0	175 43.4	186 46.0	185 45.9	131 32.3	210 52.1
飲食店	131 100.0	44 33.6	44 33.6	43 33.0	43 32.5	31 23.7	81 61.7
運輸・通信業	200 100.0	43 21.4	42 21.2	42 21.1	42 20.9	26 13.0	156 77.9
金融・保険業	14 100.0	9 61.6	9 61.0	8 59.1	8 58.6	7 46.4	5 36.0
不動産業	36 100.0	11 29.4	11 29.9	10 27.7	10 27.2	9 24.4	25 70.0
サービス業	509 100.0	232 45.5	244 47.8	234 45.9	235 46.2	189 37.0	257 50.5
無回答	-	-	-	-	-	-	-
問1－4. 従業員規模 (単一回答)							
50人未満	2215 100.0	820 37.0	823 37.2	839 37.9	852 38.5	602 27.2	1322 59.7
50～99人	291 100.0	174 59.6	173 59.4	174 59.7	163 56.1	145 49.8	105 36.2
100～299人	186 100.0	123 66.2	123 66.0	118 63.5	117 63.2	106 57.0	55 29.8
300～999人	55 100.0	44 80.1	41 74.7	43 77.0	42 76.5	40 72.4	9 17.0
1000人以上	17 100.0	15 89.2	14 81.9	14 83.4	14 81.7	14 81.6	1 7.9
無回答	-	-	-	-	-	-	-
問4－①. 労働組合の有無 (単一回答)							
ある	260 100.0	174 67.1	171 65.7	171 65.9	168 64.8	157 60.4	82 31.5
ない	2504 100.0	1001 40.0	1002 40.0	1016 40.6	1020 40.7	749 29.9	1411 56.4
無回答	1 100.0	1 86.5	1 100.0	1 100.0	1 100.0	1 95.6	-
問5－①. 経営者と従業員代表者との協議の場の設定有無 (単一回答)							
設定されている	810 100.0	425 52.5	411 50.8	420 51.9	416 51.3	312 38.5	378 46.6
設定されていないが必要はある	292 100.0	128 43.9	128 43.9	128 43.8	124 42.6	106 36.2	154 52.8
設定されていない	1640 100.0	607 37.0	618 37.7	623 38.0	632 38.6	473 28.8	955 58.2
無回答	23 100.0	17 70.5	17 71.1	17 71.1	17 71.1	17 71.0	7 28.9

(N, %) 付属統計表第36表

【従業員関係の枠組みと採用・退職に関する実態調査票】

【ウエイトあり】

問7①(1)～③. <無回答除く>新規学卒者の就業開始時に知らせる労働条件の項目(複数回答)

	合計	就業場所	従事する業務	労働時間	賃金	解雇・退職に関する事項
【総数】	1272 100.0	1177 92.5	1174 92.3	1188 93.4	1189 93.5	907 71.3
問1-2. 主たる産業(単一回答)						
鉱業	1 100.0	1 86.2	1 100.0	1 86.2	1 84.6	1 58.7
建設業	234 100.0	211 90.5	216 92.5	217 92.8	221 94.6	177 75.9
製造業	356 100.0	336 94.3	330 92.4	338 94.8	330 92.6	264 74.1
電気・ガス・熱供給・水道業	1 100.0	1 97.2	1 92.5	1 96.4	1 92.7	1 90.1
卸売業	119 100.0	110 93.0	101 85.3	107 90.6	112 94.6	71 60.1
小売業	194 100.0	178 91.8	175 90.5	186 95.9	185 95.7	131 67.4
飲食店	50 100.0	44 87.8	44 87.8	43 86.3	43 85.0	31 62.0
運輸・通信業	44 100.0	43 97.2	42 96.3	42 95.8	42 94.7	26 59.0
金融・保険業	9 100.0	9 96.3	9 95.3	8 92.4	8 91.6	7 72.5
不動産業	11 100.0	11 98.0	11 99.5	10 92.3	10 90.4	9 81.2
サービス業	252 100.0	232 92.0	244 96.6	234 92.7	235 93.4	189 74.8
問1-4. 従業員規模(単一回答)						
50人未満	893 100.0	820 91.8	823 92.1	839 94.0	852 95.3	602 67.3
50～99人	186 100.0	174 93.5	173 93.1	174 93.6	163 87.9	145 78.0
100～299人	130 100.0	123 94.3	123 93.9	118 90.4	117 90.0	106 81.2
300～999人	46 100.0	44 96.5	41 90.1	43 92.8	42 92.3	40 87.2
1000人以上	16 100.0	15 96.9	14 88.9	14 90.5	14 88.7	14 88.6
問4-①. 労働組合の有無(単一回答)						
ある	178 100.0	174 98.0	171 96.0	171 96.2	168 94.6	157 88.2
ない	1093 100.0	1001 91.6	1002 91.8	1016 93.0	1020 93.3	749 68.5
問5-①. 経営者と従業員代表者との協議の場の設定有無(単一回答)						
設定されている	432 100.0	425 98.3	411 95.1	420 97.2	416 96.2	312 72.1
設定されていないが必要はある	138 100.0	128 92.9	128 93.0	128 92.7	124 90.1	106 76.6
設定されていない	685 100.0	607 88.6	618 90.3	623 91.0	632 92.3	473 69.1

(N, %) 付属統計表第37表

【従業員関係の枠組みと採用・退職に関する実態調査票】

【ウエイトあり】

問7①(1)～④. 新規学卒者の就業開始時に知らせる労働条件の項目を知らせる方法(複数回答)

	合計	就業規則 の配布	労働条件 を書いた 説明書の 配布	研修で説 明	その他口 頭で説明	無回答
【総数】	2765 100.0	636 23.0	477 17.3	482 17.4	721 26.1	1466 53.0
問1-2. 主たる産業(単一回答)						
鉱業	5 100.0	0 7.8	0 7.8	0 5.4	1 13.8	4 74.9
建設業	465 100.0	97 21.0	82 17.5	79 17.0	113 24.4	231 49.6
製造業	684 100.0	213 31.1	155 22.6	144 21.0	188 27.5	326 47.7
電気・ガス・熱供給・水道業	2 100.0	1 45.7	0 20.9	1 38.8	1 29.1	1 33.3
卸売業	314 100.0	61 19.5	56 17.9	40 12.9	77 24.4	180 57.3
小売業	404 100.0	62 15.3	83 20.6	89 22.1	112 27.8	200 49.4
飲食店	131 100.0	8 6.5	11 8.7	33 25.3	23 17.8	81 61.6
運輸・通信業	200 100.0	22 10.9	5 2.3	11 5.5	36 18.1	156 78.1
金融・保険業	14 100.0	7 45.9	2 13.6	4 24.5	5 33.3	5 36.0
不動産業	36 100.0	7 20.2	4 10.3	5 13.9	7 18.6	25 70.0
サービス業	509 100.0	157 30.9	79 15.5	76 14.8	158 30.9	258 50.6
無回答	- -	- -	- -	- -	- -	- -
問1-4. 従業員規模(単一回答)						
50人未満	2215 100.0	408 18.4	338 15.3	264 11.9	550 24.8	1296 58.5
50～99人	291 100.0	102 35.0	68 23.2	93 31.9	88 30.4	105 36.0
100～299人	186 100.0	83 44.7	47 25.4	78 41.9	59 32.0	54 29.2
300～999人	55 100.0	32 57.2	18 33.3	36 64.1	17 30.8	9 17.0
1000人以上	17 100.0	12 67.5	6 34.9	12 70.1	5 31.9	1 8.3
無回答	- -	- -	- -	- -	- -	- -
問4-①. 労働組合の有無(単一回答)						
ある	260 100.0	112 43.0	70 27.1	110 42.5	79 30.3	82 31.4
ない	2504 100.0	524 20.9	407 16.2	371 14.8	641 25.6	1385 55.3
無回答	1 100.0	0 26.1	0 23.2	1 95.6	1 82.1	- -
問5-①. 経営者と従業員代表者との協議の場の設定有無(単一回答)						
設定されている	810 100.0	251 31.0	191 23.6	220 27.1	228 28.1	359 44.3
設定されていないが必要はある	292 100.0	57 19.6	41 14.0	52 17.8	82 27.9	165 56.4
設定されていない	1640 100.0	326 19.9	245 15.0	209 12.8	395 24.1	936 57.1
無回答	23 100.0	1 4.4	0 1.6	1 4.3	16 69.8	7 28.9

(N, %) 付属統計表第38表

【従業員関係の枠組みと採用・退職に関する実態調査票】

【ウエイトあり】

問7①(1)－④. <無回答除く>新規卒者の就業開始時に知らせる労働条件の項目を知らせる方法(複数回答)

	合計	就業規則の 配布	労働条件を 書いた説明 書の配布	研修で説明	その他口頭 で説明
【総数】	1299 100.0	636 49.0	477 36.8	482 37.1	721 55.5
問1－2. 主たる産業(単一回答)					
鉱業	1 100.0	0 31.1	0 31.1	0 21.4	1 55.2
建設業	234 100.0	97 41.7	82 34.8	79 33.8	113 48.4
製造業	357 100.0	213 59.5	155 43.3	144 40.2	188 52.7
電気・ガス・熱供給・水道業	2 100.0	1 68.6	0 31.3	1 58.2	1 43.6
卸売業	134 100.0	61 45.6	56 41.9	40 30.1	77 57.1
小売業	204 100.0	62 30.3	83 40.8	89 43.7	112 55.1
飲食店	50 100.0	8 16.8	11 22.5	33 65.9	23 46.4
運輸・通信業	44 100.0	22 49.8	5 10.7	11 24.9	36 82.7
金融・保険業	9 100.0	7 71.8	2 21.3	4 38.3	5 52.0
不動産業	11 100.0	7 67.3	4 34.4	5 46.4	7 62.0
サービス業	252 100.0	157 62.5	79 31.4	76 30.0	158 62.6
問1－4. 従業員規模(単一回答)					
50人未満	919 100.0	408 44.4	338 36.8	264 28.7	550 59.9
50～99人	186 100.0	102 54.7	68 36.3	93 49.8	88 47.5
100～299人	131 100.0	83 63.1	47 35.9	78 59.2	59 45.2
300～999人	46 100.0	32 68.9	18 40.1	36 77.2	17 37.1
1000人以上	16 100.0	12 73.6	6 38.1	12 76.5	5 34.8
問4－①. 労働組合の有無(単一回答)					
ある	178 100.0	112 62.6	70 39.5	110 61.9	79 44.2
ない	1119 100.0	524 46.8	407 36.3	371 33.1	641 57.3
問5－①. 経営者と従業員代表者 との協議の場の設定有無(単一回答)					
設定されている	451 100.0	251 55.7	191 42.3	220 48.7	228 50.5
設定されていないが必要はある	127 100.0	57 45.0	41 32.1	52 40.7	82 64.0
設定されていない	703 100.0	326 46.4	245 34.9	209 29.8	395 56.1

(N, %) 付属統計表第39表

【従業員関係の枠組みと採用・退職に関する実態調査票】
【ウエイトあり】問7①. 新規卒者採用に際して知らせる労働条件
項目の通知時期（就業場所）（複数回答）

	合計	内定時のみ知らせる	内定時及び就業開始時に知らせる	就業開始時のみ知らせる	いずれの時点でも知らせない
【総数】	1243 100.0	85 6.8	1010 81.3	138 11.1	10 0.8
問1-2. 主たる産業（単一回答）					
鉱業	1 100.0	0 13.8	1 80.5	0 5.7	- -
建設業	228 100.0	17 7.3	200 87.6	6 2.6	6 2.5
製造業	348 100.0	20 5.6	291 83.7	37 10.5	1 0.2
電気・ガス・熱供給・水道業	1 100.0	0 1.6	1 65.1	0 32.0	0 1.2
卸売業	108 100.0	7 6.8	89 81.7	12 10.7	1 0.8
小売業	193 100.0	15 7.9	132 68.7	44 23.1	1 0.4
飲食店	50 100.0	6 12.2	42 82.9	2 4.9	- -
運輸・通信業	44 100.0	- -	35 80.0	8 17.2	1 2.8
金融・保険業	9 100.0	0 3.3	6 65.9	3 30.4	0 0.4
不動産業	10 100.0	0 2.2	6 63.9	3 33.9	- -
サービス業	250 100.0	19 7.7	207 82.9	23 9.1	1 0.4
無回答	- -	- -	- -	- -	- -
問1-4. 従業員規模（単一回答）					
50人未満	874 100.0	68 7.8	741 84.8	59 6.8	5 0.6
50～99人	181 100.0	10 5.7	148 81.6	21 11.7	2 1.0
100～299人	128 100.0	6 4.4	87 67.9	34 26.3	2 1.4
300～999人	45 100.0	1 1.2	28 61.1	16 35.4	1 2.3
1000人以上	16 100.0	0 1.6	7 47.0	8 49.8	0 1.6
無回答	- -	- -	- -	- -	- -
問4-①. 労働組合の有無（単一回答）					
ある	174 100.0	3 1.6	127 73.1	43 24.8	1 0.4
ない	1068 100.0	82 7.7	882 82.6	95 8.9	9 0.9
無回答	1 100.0	0 10.4	1 86.5	- -	0 3.1
問5-①. 経営者と従業員代表者との協議の場の設定有無（単一回答）					
設定されている	417 100.0	5 1.2	325 78.1	84 20.2	2 0.5
設定されていないが必要はある	137 100.0	9 6.3	116 84.5	11 8.3	1 0.8
設定されていない	673 100.0	71 10.5	553 82.2	42 6.3	7 1.0
無回答	17 100.0	0 0.7	16 98.4	0 0.8	0 0.2

(N, %) 付属統計表第40表

【従業員関係の枠組みと採用・退職に関する実態調査票】

【ウエイトあり】

問7①. 新規学卒者採用に際して知らせる労働条件項目の通知時期（従事する業務）（複数回答）

	合計	内定時のみ知らせる	内定時及び就業開始時に知らせる	就業開始時のみ知らせる	いずれの時点でも知らせない
【総数】	1243 100.0	88 7.1	1043 83.9	103 8.3	9 0.8
問1-2. 主たる産業（単一回答）					
鉱業	1 100.0	-	1 94.3	0 5.7	-
建設業	228 100.0	12 5.2	206 90.4	4 1.8	6 2.5
製造業	348 100.0	25 7.3	291 83.6	30 8.7	2 0.5
電気・ガス・熱供給・水道業	1 100.0	0 2.8	1 62.1	0 30.3	0 4.8
卸売業	108 100.0	16 15.2	83 76.9	8 7.2	1 0.7
小売業	193 100.0	18 9.4	146 75.7	28 14.7	0 0.2
飲食店	50 100.0	6 12.2	44 87.2	0 0.6	-
運輸・通信業	44 100.0	1 3.4	40 89.8	3 6.5	0 0.3
金融・保険業	9 100.0	0 2.9	7 76.6	2 18.7	0 1.8
不動産業	10 100.0	0 0.5	7 73.7	3 25.8	-
サービス業	250 100.0	8 3.3	217 86.7	25 9.9	0 0.1
無回答	-	-	-	-	-
問1-4. 従業員規模（単一回答）					
50人未満	874 100.0	65 7.4	762 87.2	42 4.8	5 0.6
50～99人	181 100.0	12 6.9	150 82.5	19 10.4	0 0.2
100～299人	128 100.0	6 5.0	93 73.1	26 20.7	2 1.2
300～999人	45 100.0	3 6.3	30 65.2	11 25.1	2 3.4
1000人以上	16 100.0	1 6.9	9 55.7	5 33.1	1 4.3
無回答	-	-	-	-	-
問4-①. 労働組合の有無（単一回答）					
ある	174 100.0	5 3.1	128 73.3	40 22.7	2 0.9
ない	1068 100.0	82 7.7	914 85.6	64 6.0	8 0.7
無回答	1 100.0	-	1 100.0	-	-
問5-①. 経営者と従業員代表者との協議の場の設定有無（単一回答）					
設定されている	417 100.0	19 4.7	351 84.1	45 10.8	2 0.4
設定されていないが必要はある	137 100.0	10 7.1	113 82.9	14 10.0	-
設定されていない	673 100.0	59 8.7	562 83.5	44 6.6	8 1.2
無回答	17 100.0	-	17 99.2	0 0.8	-

(N, %) 付属統計表第41表

【従業員関係の枠組みと採用・退職に関する実態調査票】
【ウエイトあり】問7①. 新規学卒者採用に際して知らせる労働条件
項目の通知時期（労働時間）（複数回答）

	合計	内定時のみ知らせる	内定時及び就業開始時に知らせる	就業開始時のみ知らせる	いずれの時点でも知らせない
【総数】	1243 100.0	78 6.3	1069 86.0	91 7.3	5 0.4
問1-2. 主たる産業（単一回答）					
鉱業	1 100.0	0 13.8	1 80.5	0 5.7	- -
建設業	228 100.0	16 7.2	203 89.0	8 3.6	0 0.2
製造業	348 100.0	18 5.2	298 85.7	31 9.0	0 0.1
電気・ガス・熱供給・水道業	1 100.0	0 3.7	1 65.9	0 30.5	- -
卸売業	108 100.0	11 10.3	92 85.0	5 4.7	- -
小売業	193 100.0	5 2.8	161 83.6	24 12.5	2 1.1
飲食店	50 100.0	7 13.7	43 85.6	0 0.7	- -
運輸・通信業	44 100.0	1 3.4	40 91.1	2 4.7	0 0.8
金融・保険業	9 100.0	1 7.7	7 77.9	1 14.2	0 0.2
不動産業	10 100.0	0 1.1	7 68.1	2 23.7	1 7.2
サービス業	250 100.0	17 6.9	216 86.3	16 6.3	1 0.5
無回答	- -	- -	- -	- -	- -
問1-4. 従業員規模（単一回答）					
50人未満	874 100.0	53 6.1	770 88.1	50 5.7	1 0.1
50～99人	181 100.0	9 5.0	160 88.4	9 5.0	3 1.6
100～299人	128 100.0	11 8.7	95 74.5	20 16.0	1 0.9
300～999人	45 100.0	3 6.3	34 74.5	8 18.2	0 1.0
1000人以上	16 100.0	1 9.1	10 66.1	4 24.4	0 0.4
無回答	- -	- -	- -	- -	- -
問4-①. 労働組合の有無（単一回答）					
ある	174 100.0	6 3.6	136 78.0	32 18.1	1 0.3
ない	1068 100.0	72 6.7	932 87.3	59 5.6	5 0.4
無回答	1 100.0	- -	1 100.0	- -	- -
問5-①. 経営者と従業員代表者との協議の場の設定有無（単一回答）					
設定されている	417 100.0	9 2.2	358 85.8	47 11.4	3 0.7
設定されていないが必要はある	137 100.0	10 7.1	116 84.5	11 8.2	0 0.2
設定されていない	673 100.0	59 8.8	579 86.1	32 4.8	2 0.3
無回答	17 100.0	- -	17 99.2	0 0.8	- -

(N, %) 付属統計表第42表

【従業員関係の枠組みと採用・退職に関する実態調査票】

【ウエイトあり】

問7①. 新規学卒者採用に際して知らせる労働条件
項目の通知時期（賃金）（複数回答）

	合計	内定時のみ知らせる	内定時及び就業開始時に知らせる	就業開始時のみ知らせる	いずれの時点でも知らせない
【総数】	1243 100.0	77 6.2	1045 84.0	116 9.4	5 0.4
問1-2. 主たる産業（単一回答）					
鉱業	1 100.0	0 13.8	1 80.5	0 4.1	0 1.7
建設業	228 100.0	12 5.3	201 88.0	15 6.5	0 0.2
製造業	348 100.0	26 7.4	287 82.4	35 10.1	1 0.1
電気・ガス・熱供給・水道業	1 100.0	0 5.0	1 59.4	0 33.2	0 2.4
卸売業	108 100.0	5 4.3	88 80.9	14 13.2	2 1.6
小売業	193 100.0	7 3.9	160 82.9	25 13.0	0 0.2
飲食店	50 100.0	8 15.0	42 84.4	0 0.6	- -
運輸・通信業	44 100.0	2 5.2	39 89.3	2 5.4	0 0.1
金融・保険業	9 100.0	1 7.9	6 72.8	2 18.4	0 0.9
不動産業	10 100.0	0 2.0	7 69.1	2 20.6	1 8.2
サービス業	250 100.0	16 6.3	213 85.2	20 8.1	1 0.4
無回答	- -	- -	- -	- -	- -
問1-4. 従業員規模（単一回答）					
50人未満	874 100.0	41 4.7	769 88.1	62 7.2	1 0.1
50～99人	181 100.0	21 11.4	145 79.8	14 7.8	2 1.0
100～299人	128 100.0	11 8.6	89 69.7	26 20.3	2 1.4
300～999人	45 100.0	3 6.5	31 69.5	10 22.7	1 1.3
1000人以上	16 100.0	1 9.5	10 66.6	3 22.0	0 1.9
無回答	- -	- -	- -	- -	- -
問4-①. 労働組合の有無（単一回答）					
ある	174 100.0	9 5.2	130 74.8	34 19.7	1 0.3
ない	1068 100.0	68 6.4	913 85.5	82 7.7	5 0.4
無回答	1 100.0	- -	1 100.0	- -	- -
問5-①. 経営者と従業員代表者との協議の場の設定有無（単一回答）					
設定されている	417 100.0	15 3.6	350 83.9	51 12.2	1 0.3
設定されていないが必要はある	137 100.0	12 8.6	113 82.4	10 7.6	2 1.3
設定されていない	673 100.0	50 7.5	566 84.1	55 8.2	2 0.3
無回答	17 100.0	- -	17 99.2	0 0.8	- -

(N, %) 付属統計表第43表

【従業員関係の枠組みと採用・退職に関する実態調査票】

【ウエイトあり】

問7①. 新規学卒者採用に際して知らせる労働条件
項目の通知時期（解雇・退職に関する事項）（複数回答）

	合計	内定時のみ知らせる	内定時及び就業開始時に知らせる	就業開始時のみ知らせる	いずれの時点でも知らせない
【総数】	1243 100.0	111 8.9	484 38.9	396 31.8	253 20.4
問1-2. 主たる産業（単一回答）					
鉱業	1 100.0	- -	1 41.4	0 17.3	1 41.3
建設業	228 100.0	22 9.8	108 47.4	64 27.9	34 14.9
製造業	348 100.0	20 5.7	139 40.0	117 33.5	72 20.8
電気・ガス・熱供給・水道業	1 100.0	- -	0 27.1	1 62.8	0 10.1
卸売業	108 100.0	10 9.3	32 29.4	29 27.0	37 34.3
小売業	193 100.0	25 12.7	66 34.1	64 33.3	38 19.8
飲食店	50 100.0	6 11.6	18 36.5	13 25.5	13 26.4
運輸・通信業	44 100.0	5 10.8	13 29.4	13 29.6	13 30.2
金融・保険業	9 100.0	1 7.7	3 32.4	4 42.1	2 17.9
不動産業	10 100.0	0 4.1	3 29.0	6 57.2	1 9.7
サービス業	250 100.0	22 8.7	101 40.3	86 34.3	42 16.7
無回答	- -	- -	- -	- -	- -
問1-4. 従業員規模（単一回答）					
50人未満	874 100.0	91 10.5	350 40.0	233 26.7	200 22.9
50～99人	181 100.0	11 6.3	81 44.7	59 32.7	29 16.3
100～299人	128 100.0	6 4.6	40 31.3	64 49.8	18 14.3
300～999人	45 100.0	2 3.6	10 22.0	30 65.1	4 9.3
1000人以上	16 100.0	0 2.4	3 20.7	11 67.9	1 9.0
無回答	- -	- -	- -	- -	- -
問4-①. 労働組合の有無（単一回答）					
ある	174 100.0	6 3.3	48 27.4	105 60.6	15 8.8
ない	1068 100.0	105 9.8	435 40.7	290 27.2	238 22.3
無回答	1 100.0	- -	1 92.6	0 3.1	0 4.4
問5-①. 経営者と従業員代表者との協議の場の設定有無（単一回答）					
設定されている	417 100.0	42 10.0	141 33.8	156 37.3	79 18.9
設定されていないが必要はある	137 100.0	11 7.9	65 47.6	39 28.8	21 15.7
設定されていない	673 100.0	58 8.6	272 40.5	190 28.2	153 22.7
無回答	17 100.0	- -	6 33.2	11 66.6	0 0.3

(N, %) 付属統計表第44表

【従業員関係の枠組みと採用・退職に関する実態調査票】
【ウエイトあり】

問7①(2)一①. 中途採用者の採用内定時に知らせる労働条件の項目 (複数回答)

	合計	就業場所	従事する業務	労働時間	賃金	解雇・退職に関する事項	内定取消となる事由	就労開始時期	就労開始までの研修等の内容	労働条件は特に知らせていない	無回答
【総数】	2765 100.0	2250 81.4	2280 82.5	2283 82.6	2271 82.1	1178 42.6	599 21.6	1931 69.9	556 20.1	9 0.3	416 15.0
問1-2. 主たる産業 (単一回答)											
鉱業	5 100.0	4 69.3	4 72.8	4 72.8	4 72.8	2 33.9	1 11.4	4 67.9	0 8.9	- -	1 26.2
建設業	465 100.0	380 81.7	396 85.2	390 83.9	389 83.8	188 40.5	84 18.1	304 65.5	84 18.0	0 0.1	67 14.5
製造業	684 100.0	553 80.9	548 80.2	558 81.6	544 79.6	301 44.0	170 24.8	487 71.2	123 18.1	2 0.3	112 16.3
電気・ガス・熱供給・水道業	2 100.0	1 56.3	1 56.8	1 62.2	1 56.6	1 30.9	1 24.7	1 57.6	0 16.7	0 5.2	1 29.7
卸売業	314 100.0	274 87.2	273 87.0	275 87.4	272 86.4	134 42.5	93 29.6	237 75.3	53 16.8	1 0.2	30 9.6
小売業	404 100.0	340 84.1	350 86.5	341 84.3	340 84.2	164 40.6	69 17.1	271 67.2	81 20.1	0 0.1	51 12.6
飲食店	131 100.0	107 81.7	108 82.2	102 77.9	107 81.9	37 28.5	22 17.1	68 51.6	15 11.7	1 0.6	23 17.2
運輸・通信業	200 100.0	164 82.0	178 88.8	181 90.5	181 90.3	119 59.5	36 17.9	154 77.1	70 35.0	3 1.6	16 7.8
金融・保険業	14 100.0	9 61.0	9 61.0	9 61.9	9 62.4	5 36.1	3 22.5	9 62.3	3 19.2	0 0.6	5 32.7
不動産業	36 100.0	22 61.6	23 64.6	23 64.0	22 60.6	11 29.3	6 15.9	20 54.8	5 14.3	1 1.4	11 31.3
サービス業	509 100.0	396 77.7	391 76.7	400 78.5	401 78.8	217 42.6	114 22.4	377 74.0	120 23.6	1 0.1	100 19.7
無回答	-	-	-	-	-	-	-	-	-	-	-
問1-4. 従業員規模 (単一回答)											
50人未満	2215 100.0	1793 80.9	1822 82.2	1818 82.1	1813 81.8	936 42.3	435 19.6	1503 67.8	415 18.7	3 0.1	354 16.0
50～99人	291 100.0	249 85.5	248 85.0	252 86.5	246 84.6	135 46.4	89 30.6	230 79.0	76 26.1	2 0.6	31 10.7
100～299人	186 100.0	150 80.7	152 81.7	154 82.7	153 82.2	80 42.9	51 27.2	142 76.3	47 25.1	3 1.5	23 12.6
300～999人	55 100.0	45 80.9	45 82.0	46 82.5	45 81.3	21 37.3	18 32.6	43 78.4	14 25.5	1 1.8	5 9.2
1000人以上	17 100.0	13 76.4	14 79.1	14 78.3	14 79.9	6 36.2	6 34.5	13 77.5	4 24.3	0 1.3	3 15.5
無回答	-	-	-	-	-	-	-	-	-	-	-
問4-①. 労働組合の有無 (単一回答)											
ある	260 100.0	195 75.2	195 75.1	200 77.1	199 76.4	110 42.1	64 24.7	176 67.9	46 17.6	3 1.0	52 19.9
ない	2504 100.0	2053 82.0	2084 83.2	2081 83.1	2071 82.7	1067 42.6	533 21.3	1754 70.0	509 20.3	6 0.3	364 14.5
無回答	1 100.0	1 100.0	1 100.0	1 100.0	1 100.0	1 92.6	1 95.6	1 95.6	1 86.5	-	-
問5-①. 経営者と従業員代表者との協議の場の設定有無 (単一回答)											
設定されている	810 100.0	662 81.7	673 83.1	672 82.9	669 82.6	363 44.8	207 25.6	571 70.5	208 25.6	3 0.4	110 13.6
設定されていないが必要はある	292 100.0	231 79.2	234 80.1	233 79.8	236 80.8	103 35.2	60 20.4	187 64.2	54 18.5	4 1.4	47 16.2
設定されていない	1640 100.0	1340 81.7	1357 82.8	1362 83.0	1349 82.3	696 42.4	326 19.9	1168 71.2	293 17.9	1 0.1	252 15.4
無回答	23 100.0	17 70.6	17 70.6	17 70.6	17 70.6	16 70.2	6 23.7	6 23.7	1 3.9	0 1.0	7 28.4

(N, %) 付属統計表第45表

【従業員関係の枠組みと採用・退職に関する実態調査票】

【ウエイトあり】

問7①(2)－①. <無回答除く>中途採用者の採用内定時に知らせる労働条件の項目(複数回答)

	合計	就業場所	従事する業務	労働時間	賃金	解雇・退職に関する事項	内定取消となる事由	就労開始時期	就労開始までの研修等の内容	労働条件は特に知らせていない
【総数】	2349	2250	2280	2283	2271	1178	599	1931	556	9
	100.0	95.8	97.1	97.2	96.7	50.1	25.5	82.2	23.6	0.4
問1－2. 主たる産業(単一回答)										
鉱業	4	4	4	4	4	2	1	4	0	-
	100.0	93.9	98.6	98.6	98.6	46.0	15.5	92.0	12.1	-
建設業	397	380	396	390	389	188	84	304	84	0
	100.0	95.5	99.6	98.1	98.0	47.3	21.2	76.6	21.0	0.1
製造業	572	553	548	558	544	301	170	487	123	2
	100.0	96.7	95.8	97.5	95.1	52.5	29.6	85.0	21.6	0.4
電気・ガス・熱供給・水道業	2	1	1	1	1	1	1	1	0	0
	100.0	80.0	80.7	88.5	80.5	43.9	35.1	81.9	23.7	7.3
卸売業	284	274	273	275	272	134	93	237	53	1
	100.0	96.5	96.2	96.7	95.6	47.0	32.8	83.3	18.6	0.3
小売業	353	340	350	341	340	164	69	271	81	0
	100.0	96.2	99.0	96.5	96.3	46.5	19.6	76.9	22.9	0.1
飲食店	109	107	108	102	107	37	22	68	15	1
	100.0	98.7	99.2	94.1	99.0	34.4	20.7	62.3	14.2	0.7
運輸・通信業	184	164	178	181	181	119	36	154	70	3
	100.0	89.0	96.3	98.1	97.9	64.5	19.4	83.6	38.0	1.8
金融・保険業	10	9	9	9	9	5	3	9	3	0
	100.0	90.7	90.7	92.1	92.8	53.7	33.5	92.7	28.6	1.0
不動産業	25	22	23	23	22	11	6	20	5	1
	100.0	89.7	93.9	93.1	88.1	42.6	23.2	79.7	20.9	2.0
サービス業	409	396	391	400	401	217	114	377	120	1
	100.0	96.7	95.5	97.7	98.0	53.0	27.8	92.1	29.4	0.1
問1－4. 従業員規模(単一回答)										
50人未満	1862	1793	1822	1818	1813	936	435	1503	415	3
	100.0	96.3	97.9	97.7	97.4	50.3	23.4	80.7	22.3	0.2
50～99人	260	249	248	252	246	135	89	230	76	2
	100.0	95.8	95.2	96.9	94.8	52.0	34.3	88.5	29.2	0.7
100～299人	162	150	152	154	153	80	51	142	47	3
	100.0	92.3	93.5	94.6	94.0	49.0	31.1	87.3	28.7	1.7
300～999人	50	45	45	46	45	21	18	43	14	1
	100.0	89.1	90.3	90.9	89.6	41.1	35.9	86.4	28.1	2.0
1000人以上	15	13	14	14	14	6	6	13	4	0
	100.0	90.4	93.7	92.7	94.6	42.8	40.8	91.7	28.8	1.6
問4－①. 労働組合の有無(単一回答)										
ある	208	195	195	200	199	110	64	176	46	3
	100.0	93.9	93.8	96.3	95.4	52.6	30.9	84.8	21.9	1.2
ない	2140	2053	2084	2081	2071	1067	533	1754	509	6
	100.0	95.9	97.4	97.3	96.8	49.9	24.9	82.0	23.8	0.3
問5－①. 経営者と従業員代表者との協議の場の設定有無(単一回答)										
設定されている	700	662	673	672	669	363	207	571	208	3
	100.0	94.5	96.1	96.0	95.6	51.9	29.6	81.6	29.7	0.4
設定されていないが必要はある	244	231	234	233	236	103	60	187	54	4
	100.0	94.6	95.7	95.3	96.5	42.1	24.3	76.6	22.1	1.7
設定されていない	1388	1340	1357	1362	1349	696	326	1168	293	1
	100.0	96.6	97.8	98.1	97.2	50.1	23.5	84.1	21.1	0.1

(N, %) 付属統計表第46表

【従業員関係の枠組みと採用・退職に関する実態調査票】

【ウエイトあり】

問7①(2) - ②. 中途採用者の採用内定時に知らせる労働条件の項目を知らせる方法(複数回答)

	合計	就業規則 の配布	労働条件 を書いた 説明書の 配布	研修で説 明	その他口 頭で説明	無回答
【総数】	2765 100.0	541 19.5	854 30.9	260 9.4	1658 60.0	487 17.6
問1-2. 主たる産業(単一回答)						
鉱業	5 100.0	0 9.4	1 22.6	0 2.0	3 48.2	2 34.1
建設業	465 100.0	107 23.0	119 25.7	27 5.9	271 58.3	79 16.9
製造業	684 100.0	134 19.7	267 39.0	64 9.3	401 58.7	118 17.2
電気・ガス・熱供給・水道業	2 100.0	1 23.4	1 24.6	0 10.2	1 43.8	1 35.4
卸売業	314 100.0	59 18.6	56 17.9	20 6.4	219 69.6	46 14.5
小売業	404 100.0	55 13.5	144 35.8	49 12.1	225 55.8	73 18.1
飲食店	131 100.0	7 5.3	24 18.6	15 11.2	81 61.7	23 17.9
運輸・通信業	200 100.0	52 25.8	42 20.9	40 19.9	147 73.2	22 10.8
金融・保険業	14 100.0	3 21.5	4 28.2	1 8.4	7 47.3	5 33.5
不動産業	36 100.0	5 12.6	10 26.6	1 3.1	17 48.4	12 34.3
サービス業	509 100.0	119 23.3	186 36.4	42 8.3	286 56.2	107 21.1
無回答	- -	- -	- -	- -	- -	- -
問1-4. 従業員規模(単一回答)						
50人未満	2215 100.0	446 20.1	641 28.9	175 7.9	1330 60.0	408 18.4
50~99人	291 100.0	54 18.7	106 36.3	47 16.2	177 60.7	40 13.7
100~299人	186 100.0	30 16.3	74 40.0	27 14.5	110 59.2	28 15.2
300~999人	55 100.0	8 13.8	25 44.7	9 15.9	32 57.2	7 13.4
1000人以上	17 100.0	2 13.6	9 50.6	2 9.8	9 53.9	3 18.2
無回答	- -	- -	- -	- -	- -	- -
問4-①. 労働組合の有無(単一回答)						
ある	260 100.0	46 17.5	99 38.0	29 11.2	108 41.6	78 30.0
ない	2504 100.0	495 19.8	755 30.2	230 9.2	1549 61.9	409 16.3
無回答	1 100.0	0 26.1	0 33.6	0 30.5	0 18.8	1 66.4
問5-①. 経営者と従業員代表者 との協議の場の設定有無(単一回答)						
設定されている	810 100.0	236 29.2	290 35.8	96 11.8	494 61.0	128 15.8
設定されていないが必要はある	292 100.0	43 14.7	73 24.9	36 12.3	186 63.9	59 20.0
設定されていない	1640 100.0	260 15.9	491 29.9	128 7.8	972 59.3	282 17.2
無回答	23 100.0	1 4.4	0 1.5	0 1.4	5 20.3	19 79.0

(N, %) 付属統計表第47表

【従業員関係の枠組みと採用・退職に関する実態調査票】

【ウエイトあり】

問7①(2) - ②. <無回答除く>中途採用者の採用内定時に知らせる労働条件の項目を知らせる方法(複数回答)

	合計	就業規則の 配布	労働条件を 書いた説明 書の配布	研修で説明	その他口頭 で説明
【総数】	2278 100.0	541 23.7	854 37.5	260 11.4	1658 72.8
問1-2. 主たる産業(単一回答)					
鉱業	3 100.0	0 14.2	1 34.3	0 3.1	3 73.2
建設業	386 100.0	107 27.7	119 30.9	27 7.1	271 70.2
製造業	566 100.0	134 23.8	267 47.1	64 11.3	401 70.9
電気・ガス・熱供給・水道業	1 100.0	1 36.2	1 38.1	0 15.9	1 67.8
卸売業	269 100.0	59 21.8	56 21.0	20 7.5	219 81.4
小売業	331 100.0	55 16.5	144 43.7	49 14.8	225 68.2
飲食店	108 100.0	7 6.5	24 22.7	15 13.6	81 75.1
運輸・通信業	178 100.0	52 28.9	42 23.4	40 22.3	147 82.1
金融・保険業	10 100.0	3 32.3	4 42.4	1 12.6	7 71.2
不動産業	24 100.0	5 19.2	10 40.5	1 4.8	17 73.7
サービス業	402 100.0	119 29.6	186 46.2	42 10.5	286 71.2
問1-4. 従業員規模(単一回答)					
50人未満	1807 100.0	446 24.7	641 35.5	175 9.7	1330 73.6
50~99人	251 100.0	54 21.6	106 42.1	47 18.8	177 70.3
100~299人	157 100.0	30 19.3	74 47.2	27 17.1	110 69.8
300~999人	48 100.0	8 16.0	25 51.6	9 18.3	32 66.0
1000人以上	14 100.0	2 16.6	9 61.9	2 12.0	9 65.9
問4-①. 労働組合の有無(単一回答)					
ある	182 100.0	46 25.0	99 54.2	29 16.0	108 59.5
ない	2095 100.0	495 23.6	755 36.0	230 11.0	1549 73.9
問5-①. 経営者と従業員代表者との協議の場の設定有無(単一回答)					
設定されている	682 100.0	236 34.7	290 42.6	96 14.0	494 72.5
設定されていないが必要はある	233 100.0	43 18.4	73 31.2	36 15.3	186 79.9
設定されていない	1358 100.0	260 19.2	491 36.2	128 9.4	972 71.6

(N, %) 付属統計表第48表

【従業員関係の枠組みと採用・退職に関する実態調査票】

【ウエイトあり】

問7①(2)－③. 中途採用者の就業開始時に知らせる労働条件の項目 (複数回答)

	合計	就業場所	従事する 業務	労働時間	賃金	解雇・退 職に関する 事項	無回答
【総数】	2765 100.0	1923 69.5	1963 71.0	1910 69.1	1870 67.6	1301 47.1	667 24.1
問1－2. 主たる産業 (単一回答)							
鉱業	5 100.0	2 47.2	3 54.1	2 47.2	2 42.7	1 27.9	2 45.9
建設業	465 100.0	332 71.6	337 72.5	327 70.3	326 70.1	229 49.3	105 22.6
製造業	684 100.0	502 73.4	516 75.5	489 71.6	475 69.4	336 49.1	139 20.4
電気・ガス・熱供給・水道業	2 100.0	1 61.7	1 60.5	1 61.1	1 58.0	1 54.8	1 36.3
卸売業	314 100.0	214 68.0	219 69.7	213 67.8	212 67.3	125 39.8	75 23.9
小売業	404 100.0	256 63.5	256 63.4	266 65.9	252 62.4	160 39.7	122 30.2
飲食店	131 100.0	99 75.8	95 72.1	94 71.8	99 75.5	58 44.5	25 19.3
運輸・通信業	200 100.0	152 75.9	162 80.8	158 78.8	147 73.4	108 54.2	28 13.9
金融・保険業	14 100.0	8 58.6	8 58.7	8 57.2	8 58.2	7 46.5	6 38.9
不動産業	36 100.0	23 63.2	23 63.8	22 60.3	22 61.8	14 40.2	12 33.9
サービス業	509 100.0	332 65.1	343 67.3	330 64.7	326 64.0	260 51.1	151 29.7
無回答	-	-	-	-	-	-	-
問1－4. 従業員規模 (単一回答)							
50人未満	2215 100.0	1500 67.7	1542 69.6	1492 67.4	1467 66.2	961 43.4	567 25.6
50～99人	291 100.0	223 76.7	223 76.5	223 76.6	209 71.8	167 57.2	55 18.8
100～299人	186 100.0	141 76.1	142 76.4	139 74.6	138 74.2	122 65.5	34 18.3
300～999人	55 100.0	45 81.6	44 78.8	44 79.3	43 78.3	40 72.5	8 14.7
1000人以上	17 100.0	13 73.7	12 71.8	12 72.2	12 71.1	12 69.7	4 20.8
無回答	-	-	-	-	-	-	-
問4－①. 労働組合の有無 (単一回答)							
ある	260 100.0	161 61.9	161 61.8	161 62.0	152 58.5	130 49.8	88 33.8
ない	2504 100.0	1761 70.3	1802 71.9	1748 69.8	1717 68.6	1171 46.7	579 23.1
無回答	1 100.0	1 89.6	1 100.0	1 100.0	1 100.0	1 95.6	-
問5－①. 経営者と従業員代表者 との協議の場の設定有無 (単一回答)							
設定されている	810 100.0	585 72.3	582 71.9	579 71.4	564 69.6	417 51.5	195 24.1
設定されていないが必要はある	292 100.0	204 70.0	220 75.3	202 69.2	186 63.6	135 46.2	58 19.8
設定されていない	1640 100.0	1127 68.8	1156 70.5	1128 68.8	1118 68.2	747 45.6	396 24.1
無回答	23 100.0	6 24.0	6 24.5	2 8.2	2 8.2	2 8.0	18 75.5

(N, %) 付属統計表第49表

【従業員関係の枠組みと採用・退職に関する実態調査票】

【ウエイトあり】

問7①(2)一③. <無回答除く>中途採用者の就業開始時に知らせる労働条件の項目(複数回答)

	合計	就業場所	従事する業務	労働時間	賃金	解雇・退職に関する事項
【総数】	2098 100.0	1923 91.6	1963 93.6	1910 91.1	1870 89.1	1301 62.0
問1-2. 主たる産業(単一回答)						
鉱業	3 100.0	2 87.2	3 100.0	2 87.2	2 79.0	1 51.6
建設業	360 100.0	332 92.5	337 93.7	327 90.9	326 90.6	229 63.7
製造業	544 100.0	502 92.2	516 94.9	489 89.9	475 87.2	336 61.6
電気・ガス・熱供給・水道業	1 100.0	1 96.8	1 95.0	1 96.0	1 91.0	1 85.9
卸売業	239 100.0	214 89.3	219 91.6	213 89.1	212 88.5	125 52.3
小売業	282 100.0	256 90.9	256 90.9	266 94.4	252 89.5	160 56.9
飲食店	106 100.0	99 94.0	95 89.3	94 89.0	99 93.6	58 55.2
運輸・通信業	172 100.0	152 88.2	162 93.9	158 91.6	147 85.2	108 63.0
金融・保険業	9 100.0	8 95.8	8 96.0	8 93.5	8 95.1	7 76.1
不動産業	24 100.0	23 95.6	23 96.5	22 91.1	22 93.4	14 60.7
サービス業	358 100.0	332 92.6	343 95.7	330 92.0	326 91.0	260 72.6
問1-4. 従業員規模(単一回答)						
50人未満	1649 100.0	1500 91.0	1542 93.5	1492 90.5	1467 89.0	961 58.3
50~99人	237 100.0	223 94.4	223 94.2	223 94.3	209 88.4	167 70.4
100~299人	152 100.0	141 93.1	142 93.4	139 91.3	138 90.8	122 80.1
300~999人	47 100.0	45 95.6	44 92.4	44 92.9	43 91.8	40 85.0
1000人以上	14 100.0	13 93.1	12 90.8	12 91.2	12 89.8	12 88.1
問4-①. 労働組合の有無(単一回答)						
ある	172 100.0	161 93.5	161 93.3	161 93.7	152 88.4	130 75.3
ない	1925 100.0	1761 91.5	1802 93.6	1748 90.8	1717 89.2	1171 60.8
問5-①. 経営者と従業員代表者との協議の場の設定有無(単一回答)						
設定されている	615 100.0	585 95.2	582 94.7	579 94.1	564 91.7	417 67.9
設定されていないが必要はある	234 100.0	204 87.3	220 93.9	202 86.4	186 79.3	135 57.6
設定されていない	1244 100.0	1127 90.6	1156 92.9	1128 90.7	1118 89.9	747 60.1

(N, %) 付属統計表第50表

【従業員関係の枠組みと採用・退職に関する実態調査票】

【ウエイトあり】

問7①(2)－④. 中途採用者の就業開始時に知らせる労働条件の項目を知らせる方法(複数回答)

	合計	就業規則 の配布	労働条件 を書いた 説明書の 配布	研修で説 明	その他口 頭で説明	無回答
【総数】	2765 100.0	874 31.6	736 26.6	429 15.5	1407 50.9	609 22.0
問1－2. 主たる産業(単一回答)						
鉱業	5 100.0	1 17.1	1 17.1	0 7.4	2 43.5	2 42.4
建設業	465 100.0	117 25.1	124 26.7	51 11.0	218 47.0	110 23.7
製造業	684 100.0	259 37.8	216 31.6	127 18.6	335 49.0	128 18.7
電気・ガス・熱供給・水道業	2 100.0	1 42.9	0 21.5	1 25.5	1 35.1	1 35.0
卸売業	314 100.0	104 32.9	59 18.8	30 9.5	192 61.2	52 16.4
小売業	404 100.0	94 23.2	103 25.4	77 19.2	201 49.7	99 24.6
飲食店	131 100.0	8 6.0	25 19.2	25 19.0	73 56.0	24 18.5
運輸・通信業	200 100.0	66 32.8	50 24.8	48 23.9	122 60.8	34 17.1
金融・保険業	14 100.0	6 41.8	3 23.3	2 14.6	6 41.7	5 35.2
不動産業	36 100.0	13 36.8	9 26.1	4 12.3	13 35.9	12 34.2
サービス業	509 100.0	207 40.7	145 28.5	64 12.5	244 47.8	142 27.9
無回答	- -	- -	- -	- -	- -	- -
問1－4. 従業員規模(単一回答)						
50人未満	2215 100.0	637 28.8	530 23.9	280 12.6	1152 52.0	520 23.5
50～99人	291 100.0	115 39.5	106 36.4	73 25.2	138 47.5	47 16.2
100～299人	186 100.0	85 45.8	71 38.0	50 26.9	86 46.1	31 16.6
300～999人	55 100.0	28 50.2	22 40.5	21 37.9	25 44.9	8 14.5
1000人以上	17 100.0	9 54.5	7 38.9	5 27.6	7 38.9	3 19.8
無回答	- -	- -	- -	- -	- -	- -
問4－①. 労働組合の有無(単一回答)						
ある	260 100.0	101 38.8	69 26.6	70 26.7	94 36.0	85 32.9
ない	2504 100.0	773 30.9	665 26.6	359 14.3	1312 52.4	524 20.9
無回答	1 100.0	0 26.1	1 89.6	1 92.6	1 85.2	- -
問5－①. 経営者と従業員代表者 との協議の場の設定有無(単一回答)						
設定されている	810 100.0	317 39.1	264 32.6	184 22.7	390 48.2	183 22.5
設定されていないが必要はある	292 100.0	87 29.8	74 25.2	52 17.7	152 52.2	51 17.6
設定されていない	1640 100.0	469 28.6	397 24.2	193 11.8	859 52.4	358 21.8
無回答	23 100.0	1 4.4	1 4.6	1 4.1	5 23.3	18 75.5

(N, %) 付属統計表第51表

【従業員関係の枠組みと採用・退職に関する実態調査票】

【ウエイトあり】

問7①(2)－④. <無回答除く>中途採用者の就業開始時に知らせる労働条件の項目を知らせる方法(複数回答)

	合計	就業規則の 配布	労働条件を 書いた説明 書の配布	研修で説明	その他口頭 で説明
【総数】	2156 100.0	874 40.6	736 34.1	429 19.9	1407 65.3
問1－2. 主たる産業(単一回答)					
鉱業	3 100.0	1 29.7	1 29.7	0 12.8	2 75.6
建設業	355 100.0	117 32.9	124 35.0	51 14.4	218 61.5
製造業	556 100.0	259 46.5	216 38.8	127 22.9	335 60.3
電気・ガス・熱供給・水道業	1 100.0	1 66.0	0 33.1	1 39.2	1 54.1
卸売業	263 100.0	104 39.4	59 22.5	30 11.4	192 73.2
小売業	305 100.0	94 30.7	103 33.6	77 25.4	201 65.9
飲食店	107 100.0	8 7.4	25 23.6	25 23.4	73 68.7
運輸・通信業	166 100.0	66 39.6	50 30.0	48 28.8	122 73.3
金融・保険業	9 100.0	6 64.5	3 35.9	2 22.6	6 64.3
不動産業	24 100.0	13 55.9	9 39.6	4 18.6	13 54.6
サービス業	368 100.0	207 56.4	145 39.5	64 17.3	244 66.3
問1－4. 従業員規模(単一回答)					
50人未満	1695 100.0	637 37.6	530 31.2	280 16.5	1152 67.9
50～99人	244 100.0	115 47.1	106 43.5	73 30.1	138 56.6
100～299人	155 100.0	85 55.0	71 45.5	50 32.3	86 55.3
300～999人	47 100.0	28 58.8	22 47.4	21 44.4	25 52.5
1000人以上	14 100.0	9 67.9	7 48.5	5 34.4	7 48.5
問4－①. 労働組合の有無(単一回答)					
ある	175 100.0	101 57.8	69 39.7	70 39.8	94 53.6
ない	1980 100.0	773 39.0	665 33.6	359 18.1	1312 66.3
問5－①. 経営者と従業員代表者との協議の場の設定有無(単一回答)					
設定されている	627 100.0	317 50.5	264 42.1	184 29.3	390 62.2
設定されていないが 必要はある	240 100.0	87 36.1	74 30.6	52 21.4	152 63.4
設定されていない	1282 100.0	469 36.6	397 30.9	193 15.0	859 67.0

(N, %) 付属統計表第52表

【従業員関係の枠組みと採用・退職に関する実態調査票】
 【ウエイトあり】

問7①. 中途採用に際して知らせる労働条件項目の
 通知時期（就業場所）（複数回答）

	合計	内定時のみ知らせる	内定時及び就業開始時に知らせる	就業開始時のみ知らせる	いずれの時点でも知らせない
【総数】	2052 100.0	148 7.2	1817 88.6	59 2.9	28 1.3
問1-2. 主たる産業（単一回答）					
鉱業	3 100.0	0 13.0	2 85.1	0 1.9	- -
建設業	353 100.0	17 4.7	319 90.4	7 2.0	10 2.9
製造業	530 100.0	36 6.7	476 89.8	11 2.2	7 1.3
電気・ガス・熱供給・水道業	1 100.0	0 2.0	1 76.8	0 19.9	0 1.2
卸売業	229 100.0	25 11.0	201 87.8	3 1.1	0 0.1
小売業	281 100.0	25 8.8	243 86.4	13 4.5	1 0.3
飲食店	100 100.0	6 6.4	93 92.2	1 1.4	- -
運輸・通信業	171 100.0	12 6.9	142 83.1	9 5.0	8 5.0
金融・保険業	9 100.0	0 4.3	7 85.5	1 10.2	- -
不動産業	22 100.0	1 4.2	19 84.8	2 10.5	0 0.5
サービス業	352 100.0	26 7.3	313 89.0	12 3.4	1 0.3
無回答	- -	- -	- -	- -	- -
問1-4. 従業員規模（単一回答）					
50人未満	1612 100.0	125 7.8	1429 88.6	35 2.2	24 1.5
50～99人	231 100.0	11 4.8	210 90.7	8 3.6	2 1.0
100～299人	148 100.0	9 6.2	127 86.0	10 6.8	1 0.9
300～999人	47 100.0	2 3.8	40 85.0	5 10.6	0 0.6
1000人以上	14 100.0	1 7.0	11 83.0	1 10.0	- -
無回答	- -	- -	- -	- -	- -
問4-①. 労働組合の有無（単一回答）					
ある	167 100.0	7 4.4	147 88.1	9 5.2	4 2.3
ない	1884 100.0	140 7.5	1669 88.6	51 2.7	24 1.3
無回答	1 100.0	0 10.4	1 89.6	- -	- -
問5-①. 経営者と従業員代表者との協議の場の設定有無（単一回答）					
設定されている	611 100.0	22 3.6	551 90.2	31 5.0	8 1.2
設定されていないが必要はある	226 100.0	22 9.9	194 85.7	3 1.2	7 3.2
設定されていない	1209 100.0	104 8.6	1067 88.2	26 2.2	13 1.1
無回答	6 100.0	0 1.9	5 95.8	0 2.3	- -

(N, %) 付属統計表第53表

【従業員関係の枠組みと採用・退職に関する実態調査票】

【ウエイトあり】

問7①. 中途採用に際して知らせる労働条件項目の
通知時期（従事する業務）（複数回答）

	合計	内定時のみ知らせる	内定時及び就業開始時に知らせる	就業開始時のみ知らせる	いずれの時点でも知らせない
【総数】	2052 100.0	133 6.5	1852 90.3	65 3.2	2 0.1
問1-2. 主たる産業（単一回答）					
鉱業	3 100.0	-	3 98.1	0 1.9	-
建設業	353 100.0	22 6.3	330 93.3	1 0.3	0 0.1
製造業	530 100.0	28 5.3	479 90.4	23 4.4	0 0.0
電気・ガス・熱供給・水道業	1 100.0	0 1.6	1 78.0	0 16.9	0 3.4
卸売業	229 100.0	19 8.4	199 86.9	10 4.4	1 0.3
小売業	281 100.0	26 9.1	252 89.6	3 1.2	0 0.0
飲食店	100 100.0	11 11.2	88 87.9	1 0.8	-
運輸・通信業	171 100.0	10 6.1	153 89.8	7 4.0	-
金融・保険業	9 100.0	0 3.3	7 86.2	1 10.1	0 0.4
不動産業	22 100.0	0 0.9	21 92.9	1 6.2	-
サービス業	352 100.0	15 4.4	319 90.6	18 5.0	0 0.1
無回答	-	-	-	-	-
問1-4. 従業員規模（単一回答）					
50人未満	1612 100.0	106 6.6	1467 91.0	40 2.5	0 0.0
50～99人	231 100.0	12 5.4	207 89.5	11 4.6	1 0.5
100～299人	148 100.0	10 6.7	128 86.6	10 6.7	0 0.0
300～999人	47 100.0	3 6.6	39 83.2	4 9.5	0 0.8
1000人以上	14 100.0	1 9.0	11 84.2	1 6.4	0 0.4
無回答	-	-	-	-	-
問4-①. 労働組合の有無（単一回答）					
ある	167 100.0	11 6.7	143 85.7	13 7.5	0 0.1
ない	1884 100.0	121 6.4	1708 90.7	53 2.8	1 0.1
無回答	1 100.0	-	1 100.0	-	-
問5-①. 経営者と従業員代表者との協議の場の設定有無（単一回答）					
設定されている	611 100.0	32 5.3	552 90.4	26 4.3	0 0.0
設定されていないが必要はある	226 100.0	14 6.3	202 89.1	10 4.6	-
設定されていない	1209 100.0	86 7.1	1093 90.4	29 2.4	1 0.1
無回答	6 100.0	-	6 97.7	0 2.3	-

(N, %) 付属統計表第54表

【従業員関係の枠組みと採用・退職に関する実態調査票】

【ウエイトあり】

問7①. 中途採用に際して知らせる労働条件項目の通知時期（労働時間）（複数回答）

	合計	内定時のみ知らせる	内定時及び就業開始時に知らせる	就業開始時のみ知らせる	いずれの時点でも知らせない
【総数】	2052 100.0	180 8.8	1806 88.0	59 2.9	7 0.4
問1-2. 主たる産業（単一回答）					
鉱業	3 100.0	0 13.0	2 85.1	0 1.9	- -
建設業	353 100.0	32 9.1	314 88.7	7 2.0	1 0.2
製造業	530 100.0	55 10.4	460 86.8	15 2.7	- -
電気・ガス・熱供給・水道業	1 100.0	0 4.1	1 84.3	0 11.6	- -
卸売業	229 100.0	26 11.4	194 84.5	9 4.1	- -
小売業	281 100.0	16 5.5	253 90.0	12 4.3	0 0.1
飲食店	100 100.0	6 6.1	88 87.5	1 1.0	5 5.4
運輸・通信業	171 100.0	14 8.5	153 89.5	3 2.0	- -
金融・保険業	9 100.0	1 6.4	7 84.7	1 8.7	0 0.2
不動産業	22 100.0	2 9.4	19 83.5	2 7.1	- -
サービス業	352 100.0	28 7.9	315 89.5	8 2.4	1 0.3
無回答	- -	- -	- -	- -	- -
問1-4. 従業員規模（単一回答）					
50人未満	1612 100.0	151 9.4	1418 87.9	38 2.4	5 0.3
50～99人	231 100.0	12 5.4	211 91.2	7 3.0	1 0.5
100～299人	148 100.0	13 8.6	126 85.4	8 5.6	0 0.3
300～999人	47 100.0	3 6.3	39 84.2	4 8.7	0 0.9
1000人以上	14 100.0	1 8.9	11 83.4	1 7.7	- -
無回答	- -	- -	- -	- -	- -
問4-①. 労働組合の有無（単一回答）					
ある	167 100.0	11 6.3	149 89.2	7 4.3	0 0.1
ない	1884 100.0	170 9.0	1656 87.9	51 2.7	7 0.4
無回答	1 100.0	- -	1 100.0	- -	- -
問5-①. 経営者と従業員代表者との協議の場の設定有無（単一回答）					
設定されている	611 100.0	35 5.8	547 89.6	27 4.5	1 0.1
設定されていないが必要はある	226 100.0	32 14.1	183 80.8	11 5.1	- -
設定されていない	1209 100.0	109 9.0	1074 88.8	20 1.6	7 0.5
無回答	6 100.0	4 66.4	2 31.3	0 2.3	- -

(N, %) 付属統計表第55表

【従業員関係の枠組みと採用・退職に関する実態調査票】

【ウエイトあり】

問7①. 中途採用に際して知らせる労働条件項目の
通知時期（賃金）（複数回答）

	合計	内定時のみ知らせる	内定時及び就業開始時に知らせる	就業開始時のみ知らせる	いずれの時点でも知らせない
【総数】	2052 100.0	221 10.8	1761 85.8	63 3.1	7 0.4
問1-2. 主たる産業（単一回答）					
鉱業	3 100.0	1 19.5	2 78.6	0 1.9	- -
建設業	353 100.0	33 9.4	313 88.4	7 2.0	1 0.2
製造業	530 100.0	69 13.1	432 81.6	27 5.2	1 0.1
電気・ガス・熱供給・水道業	1 100.0	0 5.4	1 74.0	0 16.9	0 3.7
卸売業	229 100.0	26 11.3	198 86.3	4 1.7	1 0.7
小売業	281 100.0	29 10.5	239 84.9	13 4.5	0 0.1
飲食店	100 100.0	7 6.8	93 92.1	1 1.1	- -
運輸・通信業	171 100.0	22 13.0	145 84.8	1 0.3	3 1.9
金融・保険業	9 100.0	0 4.4	8 87.5	1 7.9	0 0.1
不動産業	22 100.0	2 7.0	18 80.4	3 12.7	- -
サービス業	352 100.0	31 9.0	313 88.9	7 1.9	1 0.2
無回答	- -	- -	- -	- -	- -
問1-4. 従業員規模（単一回答）					
50人未満	1612 100.0	178 11.1	1392 86.3	39 2.4	3 0.2
50～99人	231 100.0	24 10.5	194 83.7	10 4.5	3 1.3
100～299人	148 100.0	13 8.8	126 84.8	8 5.7	1 0.7
300～999人	47 100.0	4 8.0	38 81.2	5 10.5	0 0.3
1000人以上	14 100.0	1 10.3	11 83.9	1 5.8	- -
無回答	- -	- -	- -	- -	- -
問4-①. 労働組合の有無（単一回答）					
ある	167 100.0	20 11.9	138 82.5	9 5.6	0 0.0
ない	1884 100.0	201 10.7	1622 86.1	54 2.9	7 0.4
無回答	1 100.0	- -	1 100.0	- -	- -
問5-①. 経営者と従業員代表者との協議の場の設定有無（単一回答）					
設定されている	611 100.0	49 8.1	530 86.8	30 4.9	1 0.2
設定されていないが必要はある	226 100.0	44 19.3	174 77.0	4 1.7	5 2.1
設定されていない	1209 100.0	124 10.2	1054 87.2	30 2.4	1 0.1
無回答	6 100.0	4 66.4	2 31.3	0 2.3	- -

(N, %) 付属統計表第56表

【従業員関係の枠組みと採用・退職に関する実態調査票】

【ウエイトあり】

問7①. 中途採用に際して知らせる労働条件項目の
通知時期（解雇・退職に関する事項）（複数回答）

	合計	内定時のみ知らせる	内定時及び就業開始時に知らせる	就業開始時のみ知らせる	いずれの時点でも知らせない
【総数】	2052 100.0	167 8.1	840 40.9	424 20.6	621 30.3
問1-2. 主たる産業（単一回答）					
鉱業	3 100.0	0 13.0	1 31.4	1 19.2	1 36.4
建設業	353 100.0	29 8.1	137 38.8	86 24.3	102 28.9
製造業	530 100.0	35 6.6	243 45.9	78 14.7	174 32.8
電気・ガス・熱供給・水道業	1 100.0	0 1.2	1 37.2	1 48.5	0 13.0
卸売業	229 100.0	24 10.4	79 34.5	43 19.0	83 36.2
小売業	281 100.0	27 9.4	90 32.0	70 24.9	95 33.8
飲食店	100 100.0	1 1.2	34 33.9	19 18.8	46 46.0
運輸・通信業	171 100.0	24 13.8	86 50.6	21 12.1	40 23.5
金融・保険業	9 100.0	1 7.0	4 44.5	3 31.9	1 16.5
不動産業	22 100.0	1 4.2	10 42.4	5 21.6	7 31.8
サービス業	352 100.0	26 7.5	156 44.3	98 27.9	71 20.3
無回答	- -	- -	- -	- -	- -
問1-4. 従業員規模（単一回答）					
50人未満	1612 100.0	140 8.7	655 40.6	278 17.3	539 33.5
50～99人	231 100.0	19 8.4	100 43.1	62 26.6	51 21.9
100～299人	148 100.0	5 3.4	64 43.5	54 36.3	25 16.8
300～999人	47 100.0	2 3.9	16 34.8	23 50.2	5 11.1
1000人以上	14 100.0	0 2.8	5 37.9	7 50.1	1 9.3
無回答	- -	- -	- -	- -	- -
問4-①. 労働組合の有無（単一回答）					
ある	167 100.0	8 5.0	68 41.0	57 33.9	33 20.0
ない	1884 100.0	158 8.4	771 40.9	367 19.5	588 31.2
無回答	1 100.0	- -	1 92.6	0 3.1	0 4.4
問5-①. 経営者と従業員代表者との協議の場の設定有無（単一回答）					
設定されている	611 100.0	51 8.3	264 43.2	150 24.5	147 24.0
設定されていないが必要はある	226 100.0	22 9.9	79 34.8	48 21.4	77 33.9
設定されていない	1209 100.0	90 7.4	496 41.0	225 18.6	398 32.9
無回答	6 100.0	4 66.4	2 29.9	0 2.9	0 0.8

(N, %) 付属統計表第57表

【従業員関係の枠組みと採用・退職に関する実態調査票】

【ウエイトあり】

問7-②. ここ5年間の採用時の労働条件の説明が不十分な
ことによる従業員との間の紛争の有無 (単一回答)

	合計	あった	ない	無回答
【総数】	2765	26	2539	200
	100.0	0.9	91.8	7.2
問1-2. 主たる産業 (単一回答)				
鉱業	5	-	4	1
	100.0	-	81.9	18.1
建設業	465	6	426	33
	100.0	1.2	91.6	7.2
製造業	684	1	649	33
	100.0	0.2	95.0	4.9
電気・ガス・熱供給・水道業	2	-	2	0
	100.0	-	97.2	2.8
卸売業	314	1	288	26
	100.0	0.3	91.6	8.1
小売業	404	1	375	28
	100.0	0.2	92.9	6.9
飲食店	131	6	107	17
	100.0	4.9	81.8	13.3
運輸・通信業	200	2	172	27
	100.0	0.9	85.7	13.3
金融・保険業	14	0	14	0
	100.0	1.9	94.9	3.2
不動産業	36	0	34	2
	100.0	0.1	93.7	6.2
サービス業	509	9	468	32
	100.0	1.8	91.8	6.4
無回答	-	-	-	-
	-	-	-	-
問1-4. 従業員規模 (単一回答)				
50人未満	2215	18	2027	170
	100.0	0.8	91.5	7.7
50～99人	291	4	273	14
	100.0	1.5	93.6	4.9
100～299人	186	1	172	12
	100.0	0.8	92.7	6.6
300～999人	55	1	51	3
	100.0	2.4	92.6	5.0
1000人以上	17	1	16	1
	100.0	3.4	92.1	4.5
無回答	-	-	-	-
	-	-	-	-
問4-①. 労働組合の有無 (単一回答)				
ある	260	2	241	17
	100.0	0.7	92.8	6.6
ない	2504	24	2296	183
	100.0	1.0	91.7	7.3
無回答	1	-	1	-
	100.0	-	100.0	-
問5-①. 経営者と従業員代表者 との協議の場の設定有無 (単一回答)				
設定されている	810	11	731	68
	100.0	1.4	90.3	8.3
設定されていないが必要はある	292	10	260	21
	100.0	3.6	89.1	7.3
設定されていない	1640	5	1524	110
	100.0	0.3	93.0	6.7
無回答	23	-	23	1
	100.0	-	96.8	3.2

(N, %) 付属統計表第58表

【従業員関係の枠組みと採用・退職に関する実態調査票】

【ウエイトあり】

問7-③-1. 新規学卒者の採用内定の際に行うこと（複数回答）

	合計	就業開始日 を明記した 労働契約書 を取り交わ す	採用内定書 を交付する	採用内定者 から誓約書 を提出して もらう	口頭のみで 特に文書の やりとりは していない	無回答
【総数】	2765 100.0	142 5.1	880 31.8	558 20.2	132 4.8	1632 59.0
問1-2. 主たる産業（単一回答）						
鉱業	5 100.0	0 0.4	1 10.2	0 4.9	0 6.9	4 81.8
建設業	465 100.0	29 6.2	172 37.0	95 20.5	22 4.7	236 50.9
製造業	684 100.0	32 4.7	250 36.6	133 19.5	16 2.3	399 58.4
電気・ガス・熱供給・水道業	2 100.0	0 5.8	1 53.9	1 42.8	0 2.8	1 35.1
卸売業	314 100.0	4 1.2	78 24.8	43 13.7	30 9.6	202 64.3
小売業	404 100.0	40 9.9	125 30.9	113 28.1	13 3.2	243 60.2
飲食店	131 100.0	12 9.5	29 22.0	21 16.2	13 9.5	83 63.2
運輸・通信業	200 100.0	5 2.5	31 15.4	20 10.2	11 5.7	154 76.8
金融・保険業	14 100.0	0 1.0	8 52.9	5 37.9	0 2.4	6 38.8
不動産業	36 100.0	0 0.7	7 19.2	7 19.4	1 3.8	26 72.3
サービス業	509 100.0	19 3.7	180 35.3	118 23.1	26 5.1	278 54.6
無回答	- -	- -	- -	- -	- -	- -
問1-4. 従業員規模（単一回答）						
50人未満	2215 100.0	104 4.7	549 24.8	321 14.5	119 5.4	1458 65.8
50～99人	291 100.0	20 6.8	157 53.8	106 36.4	9 3.1	109 37.5
100～299人	186 100.0	13 7.0	118 63.5	83 44.7	3 1.7	55 29.5
300～999人	55 100.0	3 6.2	42 75.7	35 63.8	1 1.4	9 16.4
1000人以上	17 100.0	1 6.3	15 84.9	12 70.7	0 1.5	1 8.5
無回答	- -	- -	- -	- -	- -	- -
問4-①. 労働組合の有無（単一回答）						
ある	260 100.0	8 2.9	152 58.5	113 43.3	6 2.4	78 30.1
ない	2504 100.0	134 5.4	727 29.0	445 17.8	126 5.0	1554 62.1
無回答	1 100.0	0 4.4	1 89.6	1 89.6	- -	0 10.4
問5-①. 経営者と従業員代表者 との協議の場の設定有無（単一回答）						
設定されている	810 100.0	54 6.7	296 36.5	210 26.0	40 5.0	435 53.7
設定されていないが必要はある	292 100.0	12 4.0	99 34.1	60 20.4	6 1.9	180 61.7
設定されていない	1640 100.0	76 4.6	472 28.8	275 16.8	83 5.1	1010 61.6
無回答	23 100.0	0 0.2	13 54.4	13 54.4	4 16.3	7 29.3

(N, %) 付属統計表第59表

【従業員関係の枠組みと採用・退職に関する実態調査票】

【ウエイトあり】

問7-③-1. <無回答除く>新規学卒者の採用内定の際に行うこと（複数回答）

	合計	就業開始日 を明記した 労働契約書 を取り交わ す	採用内定書 を交付する	採用内定者 から誓約書 を提出して もらう	口頭のみで 特に文書の やりとりは していない
【総数】	1133 100.0	142 12.5	880 77.7	558 49.3	132 11.7
問1-2. 主たる産業（単一回答）					
鉱業	1 100.0	0 2.3	1 56.3	0 27.2	0 38.0
建設業	228 100.0	29 12.7	172 75.3	95 41.7	22 9.6
製造業	284 100.0	32 11.3	250 87.9	133 46.9	16 5.5
電気・ガス・熱供給・水道業	1 100.0	0 8.9	1 83.0	1 66.0	0 4.3
卸売業	112 100.0	4 3.5	78 69.6	43 38.5	30 26.8
小売業	161 100.0	40 24.9	125 77.5	113 70.5	13 7.9
飲食店	48 100.0	12 25.8	29 59.9	21 44.0	13 25.9
運輸・通信業	46 100.0	5 10.6	31 66.2	20 44.0	11 24.6
金融・保険業	9 100.0	0 1.7	8 86.4	5 61.9	0 3.9
不動産業	10 100.0	0 2.7	7 69.3	7 70.1	1 13.7
サービス業	231 100.0	19 8.0	180 77.8	118 50.9	26 11.2
問1-4. 従業員規模（単一回答）					
50人未満	758 100.0	104 13.8	549 72.5	321 42.4	119 15.7
50～99人	182 100.0	20 10.9	157 86.2	106 58.3	9 4.9
100～299人	131 100.0	13 9.9	118 90.0	83 63.4	3 2.4
300～999人	46 100.0	3 7.4	42 90.5	35 76.3	1 1.7
1000人以上	16 100.0	1 6.9	15 92.9	12 77.3	0 1.6
問4-①. 労働組合の有無（単一回答）					
ある	182 100.0	8 4.2	152 83.6	113 61.9	6 3.4
ない	950 100.0	134 14.1	727 76.6	445 46.8	126 13.3
問5-①. 経営者と従業員代表者 との協議の場の設定有無（単一回答）					
設定されている	375 100.0	54 14.5	296 79.0	210 56.1	40 10.7
設定されていないが必要はある	112 100.0	12 10.4	99 89.0	60 53.3	6 5.0
設定されていない	630 100.0	76 12.0	472 75.0	275 43.7	83 13.2

(N, %) 付属統計表第60表

【従業員関係の枠組みと採用・退職に関する実態調査票】
【ウエイトあり】

問7-③-2. 新規学卒者の採用内定から就業開始までに行うこと(複数回答)

	合計	会社情報の提供など連絡を取り合う	必読図書の提示など自己啓発の勧奨	懇談会の開催	研修・実習の実施	その他	無回答
【総数】	2765 100.0	532 19.2	219 7.9	170 6.2	296 10.7	72 2.6	1876 67.8
問1-2. 主たる産業(単一回答)							
鉱業	5 100.0	0 9.2	0 0.4	- -	0 2.9	0 1.0	5 88.7
建設業	465 100.0	95 20.5	44 9.5	28 6.1	26 5.6	22 4.8	297 63.9
製造業	684 100.0	157 23.0	56 8.2	34 4.9	63 9.2	15 2.2	461 67.4
電気・ガス・熱供給・水道業	2 100.0	1 38.3	0 15.5	0 11.3	0 13.7	0 7.3	1 43.7
卸売業	314 100.0	45 14.3	13 4.1	26 8.1	27 8.4	5 1.6	241 76.7
小売業	404 100.0	79 19.5	35 8.7	18 4.4	47 11.7	2 0.5	271 67.0
飲食店	131 100.0	32 24.4	1 1.0	8 5.8	19 14.7	1 0.7	90 68.7
運輸・通信業	200 100.0	19 9.6	7 3.5	3 1.6	15 7.6	14 6.9	156 78.1
金融・保険業	14 100.0	5 36.0	3 19.5	3 18.2	3 21.8	0 2.0	7 48.6
不動産業	36 100.0	6 17.9	2 4.9	3 7.1	2 5.7	1 2.6	27 75.9
サービス業	509 100.0	92 18.0	58 11.3	49 9.6	93 18.2	11 2.2	320 62.9
無回答	- -	- -	- -	- -	- -	- -	- -
問1-4. 従業員規模(単一回答)							
50人未満	2215 100.0	307 13.9	137 6.2	68 3.1	177 8.0	49 2.2	1661 75.0
50~99人	291 100.0	102 35.0	29 10.0	33 11.2	49 16.8	11 3.6	139 47.7
100~299人	186 100.0	77 41.5	30 16.1	40 21.7	46 24.9	9 5.1	62 33.5
300~999人	55 100.0	32 57.6	14 26.1	20 35.5	16 29.6	2 3.8	12 21.1
1000人以上	17 100.0	13 77.0	8 45.3	10 56.7	7 41.8	1 4.5	2 9.8
無回答	- -	- -	- -	- -	- -	- -	- -
問4-①. 労働組合の有無(単一回答)							
ある	260 100.0	104 39.9	36 13.8	33 12.9	54 20.8	15 5.7	91 34.9
ない	2504 100.0	427 17.1	183 7.3	136 5.4	242 9.7	57 2.3	1785 71.3
無回答	1 100.0	1 85.2	0 18.8	0 23.2	0 20.1	- -	0 10.4
問5-①. 経営者と従業員代表者との協議の場の設定有無(単一回答)							
設定されている	810 100.0	207 25.6	88 10.8	69 8.5	125 15.4	24 3.0	466 57.5
設定されていないが必要はある	292 100.0	71 24.2	18 6.1	16 5.6	34 11.6	7 2.3	192 65.8
設定されていない	1640 100.0	253 15.4	113 6.9	85 5.2	126 7.7	40 2.5	1207 73.6
無回答	23 100.0	1 3.8	0 0.8	0 1.0	11 47.6	1 3.2	11 46.2

(N, %) 付属統計表第61表

【従業員関係の枠組みと採用・退職に関する実態調査票】

【ウエイトあり】

問7-③-2. <無回答除く>新規学卒者の採用内定から就業開始までに行うこと (複数回答)

	合計	会社情報の提供など連絡を取り合う	必読図書の提示など自己啓発の勧奨	懇談会の開催	研修・実習の実施	その他
【総数】	889	532	219	170	296	72
	100.0	59.8	24.6	19.1	33.3	8.1
問1-2. 主たる産業 (単一回答)						
鉱業	1	0	0	-	0	0
	100.0	81.7	3.7	-	25.7	9.1
建設業	168	95	44	28	26	22
	100.0	56.8	26.2	16.8	15.6	13.3
製造業	223	157	56	34	63	15
	100.0	70.7	25.1	15.1	28.3	6.7
電気・ガス・熱供給・水道業	1	1	0	0	0	0
	100.0	67.9	27.5	20.1	24.4	13.0
卸売業	73	45	13	26	27	5
	100.0	61.3	17.6	34.8	36.2	6.8
小売業	133	79	35	18	47	2
	100.0	58.9	26.4	13.3	35.6	1.7
飲食店	41	32	1	8	19	1
	100.0	77.7	3.3	18.5	46.9	2.2
運輸・通信業	44	19	7	3	15	14
	100.0	43.9	15.8	7.1	34.8	31.4
金融・保険業	7	5	3	3	3	0
	100.0	70.0	38.0	35.4	42.4	4.0
不動産業	9	6	2	3	2	1
	100.0	74.2	20.2	29.5	23.7	10.9
サービス業	189	92	58	49	93	11
	100.0	48.4	30.4	25.8	49.0	6.0
問1-4. 従業員規模 (単一回答)						
50人未満	554	307	137	68	177	49
	100.0	55.5	24.8	12.3	32.0	8.8
50~99人	152	102	29	33	49	11
	100.0	67.0	19.1	21.3	32.1	6.9
100~299人	124	77	30	40	46	9
	100.0	62.4	24.2	32.6	37.5	7.7
300~999人	44	32	14	20	16	2
	100.0	73.0	33.1	45.0	37.5	4.9
1000人以上	16	13	8	10	7	1
	100.0	85.4	50.2	62.9	46.3	5.0
問4-①. 労働組合の有無 (単一回答)						
ある	169	104	36	33	54	15
	100.0	61.4	21.2	19.8	32.0	8.8
ない	719	427	183	136	242	57
	100.0	59.4	25.4	19.0	33.6	7.9
問5-①. 経営者と従業員代表者との協議の場の設定有無 (単一回答)						
設定されている	344	207	88	69	125	24
	100.0	60.2	25.5	20.0	36.2	7.0
設定されていないが必要はある	100	71	18	16	34	7
	100.0	70.8	17.8	16.4	33.9	6.8
設定されていない	432	253	113	85	126	40
	100.0	58.5	26.1	19.6	29.2	9.3

(N, %) 付属統計表第62表

【従業員関係の枠組みと採用・退職に関する実態調査票】

【ウエイトあり】

問7-③-2付問. 懇談会や研修・実習への参加義務 (単一回答)

	合計	義務づけている	任意である	無回答
【総数】	396 100.0	159 40.1	188 47.5	49 12.4
問1-2. 主たる産業 (単一回答)				
鉱業	0 100.0	0 85.6	0 14.4	- -
建設業	40 100.0	18 45.4	16 39.1	6 15.5
製造業	91 100.0	27 29.6	56 60.9	9 9.5
電気・ガス・熱供給・水道業	1 100.0	0 44.4	0 52.4	0 3.2
卸売業	35 100.0	11 31.4	23 66.3	1 2.3
小売業	57 100.0	32 55.6	12 21.5	13 22.9
飲食店	26 100.0	13 48.9	2 9.3	11 41.8
運輸・通信業	18 100.0	12 65.2	2 11.4	4 23.4
金融・保険業	4 100.0	3 60.5	2 37.0	0 2.5
不動産業	4 100.0	1 27.0	3 73.0	- -
サービス業	119 100.0	42 35.4	72 60.4	5 4.2
無回答	- -	- -	- -	- -
問1-4. 従業員規模 (単一回答)				
50人未満	216 100.0	84 38.8	91 42.3	41 18.8
50～99人	68 100.0	26 37.8	38 54.8	5 7.4
100～299人	70 100.0	33 46.1	36 51.3	2 2.6
300～999人	29 100.0	12 42.2	15 53.6	1 4.2
1000人以上	12 100.0	4 35.8	8 61.9	0 2.3
無回答	- -	- -	- -	- -
問4-①. 労働組合の有無 (単一回答)				
ある	75 100.0	34 45.6	29 38.6	12 15.7
ない	320 100.0	124 38.8	159 49.6	37 11.6
無回答	0 100.0	- -	0 100.0	- -
問5-①. 経営者と従業員代表者との協議の場の設定有無 (単一回答)				
設定されている	164 100.0	79 48.5	74 45.1	11 6.4
設定されていないが必要はある	44 100.0	11 24.6	26 59.5	7 15.9
設定されていない	177 100.0	68 38.7	88 49.7	21 11.6
無回答	11 100.0	- -	0 2.2	11 97.8

(N, %) 付属統計表第63表

【従業員関係の枠組みと採用・退職に関する実態調査票】

【ウエイトあり】

問7-③-3. 採用内定者側からの採用辞退の有無 (単一回答)

	合計	よくある	たまにある	ほとんどない	ない	無回答
【総数】	2765 100.0	26 0.9	223 8.1	464 16.8	468 16.9	1585 57.3
問1-2. 主たる産業 (単一回答)						
鉱業	5 100.0	- -	0 3.9	0 1.4	0 9.4	4 85.3
建設業	465 100.0	1 0.2	42 9.0	87 18.7	104 22.4	231 49.7
製造業	684 100.0	3 0.4	50 7.3	99 14.4	147 21.5	386 56.4
電気・ガス・熱供給・水道業	2 100.0	- -	0 8.7	0 19.1	1 38.7	1 33.5
卸売業	314 100.0	11 3.3	14 4.5	46 14.7	35 11.1	209 66.4
小売業	404 100.0	4 1.0	44 10.9	85 21.1	39 9.7	232 57.4
飲食店	131 100.0	1 0.5	9 6.9	21 15.9	13 9.9	88 66.8
運輸・通信業	200 100.0	1 0.4	5 2.6	25 12.7	31 15.4	138 68.9
金融・保険業	14 100.0	0 3.1	3 22.2	2 15.2	3 20.2	6 39.2
不動産業	36 100.0	0 1.3	2 5.9	2 6.6	5 13.8	26 72.3
サービス業	509 100.0	6 1.1	53 10.5	96 18.8	90 17.7	265 52.0
無回答	- -	- -	- -	- -	- -	- -
問1-4. 従業員規模 (単一回答)						
50人未満	2215 100.0	11 0.5	100 4.5	320 14.5	367 16.6	1416 63.9
50～99人	291 100.0	3 0.9	41 14.2	82 28.0	62 21.4	103 35.5
100～299人	186 100.0	6 3.5	48 25.9	45 24.1	32 17.3	54 29.3
300～999人	55 100.0	4 6.5	24 42.7	14 25.0	5 9.5	9 16.3
1000人以上	17 100.0	2 12.0	10 55.9	3 19.8	1 4.0	1 8.3
無回答	- -	- -	- -	- -	- -	- -
問4-①. 労働組合の有無 (単一回答)						
ある	260 100.0	5 1.8	49 18.7	59 22.8	77 29.5	70 27.1
ない	2504 100.0	21 0.8	174 7.0	404 16.1	390 15.6	1514 60.5
無回答	1 100.0	- -	0 4.4	0 18.8	1 66.4	0 10.4
問5-①. 経営者と従業員代表者との協議の場の設定有無 (単一回答)						
設定されている	810 100.0	17 2.1	72 8.9	164 20.3	142 17.5	415 51.2
設定されていないが必要はある	292 100.0	2 0.6	26 8.8	35 12.1	56 19.1	173 59.4
設定されていない	1640 100.0	7 0.4	114 7.0	263 16.0	263 16.0	992 60.5
無回答	23 100.0	- -	11 46.8	1 4.6	7 31.4	4 17.2

(N, %) 付属統計表第64表

【従業員関係の枠組みと採用・退職に関する実態調査票】

【ウエイトあり】

問7-③-3. <無回答除く>採用内定者側からの採用辞退の有無(単一回答)

	合計	よくある	たまにある	ほとんどない	ない
【総数】	1180	26	223	464	468
	100.0	2.2	18.9	39.3	39.6
問1-2. 主たる産業(単一回答)					
鉱業	1	-	0	0	0
	100.0	-	26.3	9.8	64.0
建設業	234	1	42	87	104
	100.0	0.3	17.9	37.2	44.6
製造業	298	3	50	99	147
	100.0	0.9	16.7	33.1	49.3
電気・ガス・熱供給・水道業	2	-	0	0	1
	100.0	-	13.1	28.7	58.2
卸売業	106	11	14	46	35
	100.0	9.9	13.4	43.6	33.0
小売業	172	4	44	85	39
	100.0	2.3	25.5	49.5	22.7
飲食店	44	1	9	21	13
	100.0	1.6	20.8	47.9	29.7
運輸・通信業	62	1	5	25	31
	100.0	1.3	8.4	40.9	49.5
金融・保険業	9	0	3	2	3
	100.0	5.2	36.6	25.1	33.2
不動産業	10	0	2	2	5
	100.0	4.7	21.4	23.9	50.0
サービス業	245	6	53	96	90
	100.0	2.3	21.8	39.1	36.8
問1-4. 従業員規模(単一回答)					
50人未満	799	11	100	320	367
	100.0	1.4	12.5	40.1	46.0
50~99人	188	3	41	82	62
	100.0	1.5	22.0	43.4	33.2
100~299人	131	6	48	45	32
	100.0	4.9	36.6	34.0	24.4
300~999人	46	4	24	14	5
	100.0	7.8	51.0	29.8	11.4
1000人以上	16	2	10	3	1
	100.0	13.1	60.9	21.6	4.4
問4-①. 労働組合の有無(単一回答)					
ある	189	5	49	59	77
	100.0	2.5	25.6	31.3	40.5
ない	990	21	174	404	390
	100.0	2.1	17.6	40.8	39.4
問5-①. 経営者と従業員代表者との協議の場の設定有無(単一回答)					
設定されている	395	17	72	164	142
	100.0	4.4	18.2	41.5	35.9
設定されていないが必要はある	119	2	26	35	56
	100.0	1.4	21.7	29.8	47.1
設定されていない	647	7	114	263	263
	100.0	1.1	17.7	40.7	40.6

(N, %) 付属統計表第65表

【従業員関係の枠組みと採用・退職に関する実態調査票】
【ウエイトあり】

問7-③-3付問、内定辞退者への対応（単一回答）

	合計	①事情を説明した書面の提出				②健康診断、研修などの実費の求償				③実費にとどまらず損害賠償の請求				④その他		
		実際に求めた	検討はしたが求めなかった	検討したことはない	無回答	実際に求めた	検討はしたが求めなかった	検討したことはない	無回答	実際に求めた	検討はしたが求めなかった	検討したことはない	無回答	実際に求めた	検討はしたが求めなかった	無回答
【総数】	249 100.0	17 6.9	35 14.3	162 65.1	34 13.7	0 0.1	15 6.0	194 78.0	40 15.9	-	6 2.5	204 82.0	39 15.5	2 0.9	27 10.7	220 88.3
問1-2. 主たる産業（単一回答）																
鉱業	0 100.0	-	-	0 100.0	-	-	-	0 100.0	-	-	-	0 100.0	-	-	0 10.8	0 89.2
建設業	43 100.0	6 13.7	8 18.9	23 54.5	5 12.9	-	6 14.2	30 71.1	6 14.7	-	0 0.6	36 84.7	6 14.7	0 0.7	6 14.7	36 84.6
製造業	52 100.0	2 3.9	9 17.3	38 72.6	3 6.2	0 0.4	1 1.4	47 89.9	4 8.3	-	0 0.5	49 93.1	3 6.4	1 1.8	5 8.7	47 89.5
電気・ガス・熱供給・水道業	0 100.0	0	-	0	-	-	-	0	-	-	-	0	-	-	-	0
卸売業	25 100.0	1 5.5	2 6.7	14 58.2	7 29.6	-	0 0.7	17 67.8	8 31.5	-	0 0.4	17 68.1	8 31.5	1 2.3	3 11.6	21 86.1
小売業	48 100.0	1 2.7	2 4.4	32 65.9	13 26.9	-	0 0.7	34 71.1	14 28.2	-	0 0.5	34 71.1	14 28.3	0 0.1	4 7.6	44 92.3
飲食店	10 100.0	0 1.7	6 59.5	4 35.9	0 2.9	-	0 1.7	9 93.9	0 4.3	-	0 0.3	9 95.4	0 4.3	-	0 0.6	9 99.4
運輸・通信業	6 100.0	0 2.3	1 14.8	5 76.3	0 6.6	-	0 7.8	5 85.0	0 7.2	-	0 6.0	5 86.8	0 7.2	-	0 100.0	6
金融・保険業	4 100.0	1 18.1	0 8.2	3 72.8	0 0.9	-	0 4.1	3 86.2	0 9.7	-	0 1.2	3 89.0	0 9.7	0 1.7	0 8.9	3 89.5
不動産業	3 100.0	0 7.0	0 5.5	2 85.4	0 2.0	-	0 3.5	2 94.5	0 2.0	-	0 98.0	0 2.0	0 2.0	0 2.0	0 96.0	2
サービス業	59 100.0	5 9.2	7 12.7	42 70.5	4 7.6	0 0.1	7 11.4	46 77.7	6 10.9	-	5 8.1	48 80.9	6 10.9	0 0.6	9 15.1	50 84.3
無回答	-	-	-	-	-	-	-	-	-	-	-	-	-	-	-	-
問1-4. 従業員規模（単一回答）																
50人未満	111 100.0	5 4.9	21 18.9	58 51.8	27 24.4	-	9 8.1	75 67.3	27 24.6	-	4 3.4	80 71.9	27 24.6	-	13 11.7	98 88.3
50～99人	44 100.0	2 4.6	3 7.7	35 79.1	4 8.6	-	1 2.4	37 83.4	6 14.2	-	-	39 88.1	5 11.9	-	4 9.0	40 91.0
100～299人	55 100.0	5 9.8	7 12.3	41 74.3	2 3.5	-	3 5.5	48 88.3	3 6.2	-	2 3.0	50 90.8	3 6.2	2 3.2	7 13.2	46 83.6
300～999人	27 100.0	3 10.5	3 12.6	20 73.2	1 3.7	0 0.8	1 3.5	24 88.5	2 7.1	-	0 1.4	25 91.5	2 7.1	0 1.2	2 7.0	25 91.8
1000人以上	12 100.0	1 12.6	1 7.3	9 77.7	0 2.4	0 0.3	1 7.3	10 87.7	1 4.7	-	0 2.8	11 91.9	0 5.3	0 2.1	1 4.7	11 93.2
無回答	-	-	-	-	-	-	-	-	-	-	-	-	-	-	-	-
問4-①. 労働組合の有無（単一回答）																
ある	53 100.0	6 10.6	6 10.8	29 54.7	13 23.9	-	1 2.4	37 70.1	15 27.5	-	0 0.9	38 71.5	15 27.6	1 2.5	4 8.1	48 89.3
ない	196 100.0	12 5.9	30 15.2	133 68.0	21 11.0	0 0.1	14 7.0	157 80.2	25 12.7	-	6 2.9	166 84.9	24 12.2	0 0.5	1 11.4	172 88.1
無回答	0 100.0	-	-	0 100.0	-	-	-	0 100.0	-	-	-	0 100.0	-	-	-	0 100.0
問5-①. 経営者と従業員代表者との協議の場の設定有無（単一回答）																
設定されている	89 100.0	6 6.6	8 8.6	65 73.1	10 11.7	0 0.3	3 2.9	74 83.2	12 13.7	-	1 1.2	76 85.0	12 13.8	1 1.5	6 7.1	82 91.4
設定されていないが必要はある	27 100.0	2 5.9	6 23.5	15 54.0	5 16.6	0 0.1	5 17.4	17 60.2	6 22.2	-	4 15.2	18 66.3	5 18.5	0 1.3	5 20.0	22 78.7
設定されていない	121 100.0	10 8.0	21 17.6	82 67.6	8 6.8	-	8 6.2	103 85.3	10 8.5	-	1 0.7	110 90.8	10 8.5	0 0.5	15 12.3	106 87.2
無回答	11 100.0	-	-	0 99.6	11 99.6	-	-	0 99.6	11 99.6	-	-	0 99.6	11 99.6	-	-	11 100.0

(N, %) 付属統計表第66表

【従業員関係の枠組みと採用・退職に関する実態調査票】

【ウエイトあり】

問7-③-4. ここ5年間の採用内定者の内定取消の有無（単一回答）

	合計	ある	ない	無回答
【総数】	2765 100.0	126 4.6	1606 58.1	1033 37.3
問1-2. 主たる産業（単一回答）				
鉱業	5 100.0	- -	1 26.1	4 73.9
建設業	465 100.0	17 3.6	311 67.0	137 29.5
製造業	684 100.0	26 3.8	406 59.3	252 36.9
電気・ガス・熱供給・水道業	2 100.0	0 2.3	2 70.9	1 26.8
卸売業	314 100.0	20 6.3	139 44.1	156 49.6
小売業	404 100.0	37 9.1	260 64.4	107 26.5
飲食店	131 100.0	1 0.8	71 54.3	59 44.8
運輸・通信業	200 100.0	1 0.7	96 48.2	102 51.1
金融・保険業	14 100.0	1 4.1	10 69.7	4 26.2
不動産業	36 100.0	0 0.8	13 37.2	22 62.0
サービス業	509 100.0	23 4.6	297 58.3	189 37.1
無回答	- -	- -	- -	- -
問1-4. 従業員規模（単一回答）				
50人未満	2215 100.0	98 4.4	1215 54.8	902 40.7
50～99人	291 100.0	13 4.5	195 67.0	83 28.5
100～299人	186 100.0	8 4.5	138 74.1	40 21.4
300～999人	55 100.0	3 5.9	45 81.6	7 12.5
1000人以上	17 100.0	3 20.0	13 73.9	1 6.1
無回答	- -	- -	- -	- -
問4-①. 労働組合の有無（単一回答）				
ある	260 100.0	20 7.6	185 71.1	55 21.3
ない	2504 100.0	107 4.3	1420 56.7	977 39.0
無回答	1 100.0	0 3.1	1 86.5	0 10.4
問5-①. 経営者と従業員代表者との協議の場の設定有無（単一回答）				
設定されている	810 100.0	44 5.5	536 66.1	230 28.4
設定されていないが必要はある	292 100.0	4 1.2	170 58.4	118 40.4
設定されていない	1640 100.0	67 4.1	888 54.1	685 41.8
無回答	23 100.0	11 46.8	12 52.3	0 0.9

(N, %) 付属統計表第67表

【従業員関係の枠組みと採用・退職に関する実態調査票】

【ウエイトあり】

問7-③-4. <無回答除く>ここ5年間の
採用内定者の内定取消の有無(単一回答)

	合計	ある	ない
【総数】	1732 100.0	126 7.3	1606 92.7
問1-2. 主たる産業(単一回答)			
鉱業	1 100.0	- -	1 100.0
建設業	328 100.0	17 5.1	311 94.9
製造業	432 100.0	26 6.1	406 93.9
電気・ガス・熱供給・水道業	2 100.0	0 3.1	2 96.9
卸売業	158 100.0	20 12.5	139 87.5
小売業	297 100.0	37 12.4	260 87.6
飲食店	72 100.0	1 1.5	71 98.5
運輸・通信業	98 100.0	1 1.5	96 98.5
金融・保険業	11 100.0	1 5.5	10 94.5
不動産業	14 100.0	0 2.1	13 97.9
サービス業	320 100.0	23 7.3	297 92.7
問1-4. 従業員規模(単一回答)			
50人未満	1313 100.0	98 7.5	1215 92.5
50～99人	208 100.0	13 6.2	195 93.8
100～299人	146 100.0	8 5.7	138 94.3
300～999人	49 100.0	3 6.8	45 93.2
1000人以上	16 100.0	3 21.3	13 78.7
問4-①. 労働組合の有無(単一回答)			
ある	204 100.0	20 9.6	185 90.4
ない	1527 100.0	107 7.0	1420 93.0
問5-①. 経営者と従業員代表者 との協議の場の設定有無(単一回答)			
設定されている	580 100.0	44 7.7	536 92.3
設定されていないが必要はある	174 100.0	4 2.1	170 97.9
設定されていない	955 100.0	67 7.1	888 92.9

(N, %) 付属統計表第68表

【従業員関係の枠組みと採用・退職に関する実態調査票】

【ウエイトあり】

問7-③-4付問1. 内定取消時の手続き（複数回答）

	合計	採用がで きなく なった旨 を文書で 通知した	採用がで きなく なった理 由を添え て文書で 通知した	面会のう え口頭で 伝えた	電話等に より口頭 で伝えた	その他	無回答
【総数】	126 100.0	31 24.2	30 23.5	12 9.4	18 14.6	2 1.8	55 43.5
問1-2. 主たる産業（単一回答）							
鉱業	-	-	-	-	-	-	-
建設業	17 100.0	6 34.6	5 32.3	0 0.4	0 0.9	0 0.4	5 31.4
製造業	26 100.0	8 29.8	8 30.1	1 2.0	2 7.1	1 3.1	14 54.2
電気・ガス・熱供給・水道業	0 100.0	-	0 38.7	0 38.7	-	-	0 22.6
卸売業	20 100.0	-	-	3 13.0	3 16.9	1 3.2	14 72.8
小売業	37 100.0	11 30.1	12 31.2	1 2.4	12 31.2	-	13 35.4
飲食店	1 100.0	0 2.7	0 2.7	0 21.0	0 8.1	-	1 79.0
運輸・通信業	1 100.0	0 26.8	0 7.1	0 11.8	0 2.4	-	1 54.4
金融・保険業	1 100.0	0 7.9	0 10.3	0 26.7	0 15.8	-	0 47.8
不動産業	0 100.0	0 31.6	0 68.4	-	0 31.6	-	-
サービス業	23 100.0	5 22.9	4 19.1	7 31.0	1 5.3	1 3.5	6 26.2
無回答	-	-	-	-	-	-	-
問1-4. 従業員規模（単一回答）							
50人未満	98 100.0	27 27.1	27 27.1	4 3.9	11 11.1	-	48 48.7
50～99人	13 100.0	2 15.9	1 7.8	3 21.0	3 25.0	-	5 35.3
100～299人	8 100.0	1 14.6	0 5.0	3 32.0	2 25.2	2 21.5	2 21.5
300～999人	3 100.0	0 11.5	1 28.4	1 29.9	1 34.0	0 8.3	0 10.3
1000人以上	3 100.0	0 8.3	1 20.2	2 49.5	1 29.2	0 7.5	0 9.1
無回答	-	-	-	-	-	-	-
問4-①. 労働組合の有無（単一回答）							
ある	20 100.0	2 7.7	12 61.1	2 12.1	2 11.3	0 1.9	3 14.4
ない	107 100.0	29 27.2	18 16.5	10 8.9	16 15.2	2 1.8	52 48.9
無回答	0 100.0	-	0 100.0	-	-	-	-
問5-①. 経営者と従業員代表者 との協議の場の設定有無（単一回答）							
設定されている	44 100.0	14 30.9	8 17.4	4 8.4	4 8.0	1 2.6	23 51.8
設定されていないが必要はある	4 100.0	2 44.0	0 10.3	1 31.5	0 12.7	-	0 13.0
設定されていない	67 100.0	15 22.6	11 15.7	7 10.5	14 21.4	1 1.7	31 46.7
無回答	11 100.0	-	11 100.0	-	-	-	-

(N, %) 付属統計表第69表

【従業員関係の枠組みと採用・退職に関する実態調査票】

【ウエイトあり】

問7-③-4付問2. 内定取消の事情 (複数回答)

	合計	企業経営 の悪化	経歴詐称 など本人 の虚偽の 申告	本人の非 遵行為	本人の事 情	その他	無回答
【総数】	126 100.0	12 9.5	23 18.1	55 43.8	46 36.3	10 7.8	26 20.2
問1-2. 主たる産業 (単一回答)							
鉱業	-	-	-	-	-	-	-
建設業	17 100.0	-	-	0 0.3	6 34.6	0 2.4	10 62.7
製造業	26 100.0	-	-	7 25.6	11 41.4	9 33.3	-
電気・ガス・熱供給・水道業	0 100.0	0	0	0	0	-	-
卸売業	20 100.0	22.6	22.6	61.3	100.0	-	-
小売業	37 100.0	0	8	15	4	-	-
飲食店	1 100.0	2.4	40.2	76.6	21.0	-	-
運輸・通信業	37 100.0	11	11	22	15	-	11
金融・保険業	1 100.0	30.0	29.6	60.6	39.4	-	29.6
不動産業	1 100.0	-	0	1	0	-	-
サービス業	1 100.0	-	2.7	76.3	33.8	-	-
無回答	1 100.0	-	1	1	1	-	-
金融・保険業	1 100.0	-	0	0	0	0	-
不動産業	1 100.0	-	39.3	4.3	56.5	4.3	-
サービス業	0 100.0	-	0	0	0	-	-
無回答	23 100.0	0	3	9	9	1	4
無回答	-	-	-	-	-	-	-
問1-4. 従業員規模 (単一回答)							
50人未満	98 100.0	11 11.1	18 18.7	51 51.5	27 27.1	7 6.8	25 25.6
50～99人	13 100.0	0	3	4	8	2	-
100～299人	8 100.0	1	1	1	6	1	0
300～999人	3 100.0	9.4	15.2	8.8	66.6	7.6	3.8
1000人以上	3 100.0	0	0	0	3	-	0
無回答	3 100.0	7.5	6.8	3.9	81.0	-	3.3
無回答	-	-	-	-	-	-	-
問4-①. 労働組合の有無 (単一回答)							
ある	20 100.0	0	1	1	7	0	11
ない	107 100.0	1.7	5.8	5.4	36.4	2.3	55.5
無回答	0 100.0	12	22	54	39	9	15
無回答	-	10.9	20.4	50.9	36.3	8.8	13.7
無回答	0 100.0	-	-	-	0	-	-
無回答	-	-	-	-	100.0	-	-
問5-①. 経営者と従業員代表者 との協議の場の設定有無 (単一回答)							
設定されている	44 100.0	11 24.6	13 29.1	14 30.9	17 39.2	8 17.4	5 12.0
設定されていないが必要はある	4 100.0	1	1	-	2	0	-
設定されていない	67 100.0	15.7	32.5	-	49.5	11.1	-
無回答	11 100.0	0	9	42	27	2	9
無回答	-	0.7	13.0	61.8	39.5	2.5	13.9
無回答	11 100.0	-	-	-	0	-	11
無回答	-	-	-	-	0.3	-	99.7

(N, %) 付属統計表第70表

【従業員関係の枠組みと採用・退職に関する実態調査票】

【ウエイトあり】

問7-③-4付問3. 内定取消の事由の定め (単一回答)

	合計	定めている	定めていない	無回答
【総数】	126 100.0	31 24.6	72 56.6	24 18.8
問1-2. 主たる産業 (単一回答)				
鉱業	-	-	-	-
建設業	17 100.0	0 1.0	11 67.7	5 31.4
製造業	26 100.0	22 82.8	4 17.2	-
電気・ガス・熱供給・水道業	0 100.0	0 100.0	-	-
卸売業	20 100.0	3 14.1	10 49.5	7 36.4
小売業	37 100.0	2 4.1	24 65.4	11 30.5
飲食店	1 100.0	0 13.5	1 86.5	-
運輸・通信業	1 100.0	0 16.5	1 83.5	-
金融・保険業	1 100.0	0 77.5	0 18.2	0 4.3
不動産業	0 100.0	0 68.4	0 31.6	-
サービス業	23 100.0	4 16.7	20 83.3	-
無回答	-	-	-	-
問1-4. 従業員規模 (単一回答)				
50人未満	98 100.0	20 20.5	55 55.7	23 23.8
50～99人	13 100.0	3 26.8	10 73.2	-
100～299人	8 100.0	3 35.8	5 60.3	0 3.9
300～999人	3 100.0	2 50.7	2 49.3	-
1000人以上	3 100.0	3 80.9	1 18.4	0 0.7
無回答	-	-	-	-
問4-①. 労働組合の有無 (単一回答)				
ある	20 100.0	5 24.2	4 20.3	11 55.5
ない	107 100.0	26 24.7	68 63.3	13 12.0
無回答	0 100.0	0 100.0	-	-
問5-①. 経営者と従業員代表者との協議の場の設定有無 (単一回答)				
設定されている	44 100.0	20 45.4	19 42.8	5 11.8
設定されていないが必要はある	4 100.0	1 18.8	3 81.2	-
設定されていない	67 100.0	10 15.2	50 73.7	8 11.2
無回答	11 100.0	0 0.3	-	11 99.7

(N, %) 付属統計表第71表

【従業員関係の枠組みと採用・退職に関する実態調査票】

【ウエイトあり】

問7-③-4付問3-1. 内定取消の事由 (複数回答)

	合計	企業経営 の悪化	経歴詐称 など本人 の虚偽の 申告	本人の非 違行為	本人の事 情	その他	無回答
【総数】	31 100.0	1 4.7	7 23.4	13 43.2	16 51.1	7 23.9	0 0.1
問1-2. 主たる産業 (単一回答)							
鉱業	-	-	-	-	-	-	-
建設業	0 100.0	0 14.3	0 85.7	0 57.1	0 85.7	0 14.3	-
製造業	22 100.0	0 0.4	1 6.0	7 33.8	8 38.3	7 31.4	-
電気・ガス・熱供給・水道業	0 100.0	0 22.6	0 100.0	0 100.0	0 100.0	0 38.7	-
卸売業	3 100.0	-	2 56.5	2 56.5	3 100.0	1 20.0	-
小売業	2 100.0	0 18.2	1 71.3	1 77.8	1 54.8	0 2.6	-
飲食店	0 100.0	0 20.0	0 100.0	0 100.0	0 100.0	-	-
運輸・通信業	0 100.0	-	0 71.4	0 85.7	0 100.0	-	-
金融・保険業	0 100.0	0 5.5	0 82.0	0 84.3	0 43.8	-	0 5.5
不動産業	0 100.0	-	0 100.0	0 46.2	0 53.8	-	-
サービス業	4 100.0	1 26.0	2 58.0	2 61.6	3 79.5	-	-
無回答	-	-	-	-	-	-	-
問1-4. 従業員規模 (単一回答)							
50人未満	20 100.0	-	0 1.1	7 34.1	7 33.0	7 33.0	-
50~99人	3 100.0	1 19.3	2 59.6	2 59.6	3 81.1	-	-
100~299人	3 100.0	-	2 63.2	1 40.1	3 86.1	0 15.5	-
300~999人	2 100.0	1 36.1	1 68.5	1 84.0	1 76.4	-	-
1000人以上	3 100.0	0 7.3	2 69.9	2 67.7	3 92.0	0 11.8	0 0.9
無回答	-	-	-	-	-	-	-
問4-①. 労働組合の有無 (単一回答)							
ある	5 100.0	1 23.5	3 70.2	3 55.8	4 91.7	0 4.9	0 0.5
ない	26 100.0	0 1.4	4 15.0	11 41.0	12 43.7	7 27.4	-
無回答	0 100.0	-	-	-	0 100.0	-	-
問5-①. 経営者と従業員代表者 との協議の場の設定有無 (単一回答)							
設定されている	20 100.0	1 5.4	5 24.4	4 21.9	12 58.9	7 34.2	0 0.1
設定されていないが必要はある	1 100.0	0 36.4	0 40.7	0 45.5	1 79.7	-	-
設定されていない	10 100.0	0 1.4	2 20.4	9 85.3	3 33.7	1 5.2	-
無回答	0 100.0	-	-	-	0 100.0	-	-

(N, %) 付属統計表第72表

【従業員関係の枠組みと採用・退職に関する実態調査票】

【ウエイトあり】

問7-③-4付問4. ここ5年間で内定取消により発生した
本人とのトラブルの有無 (単一回答)

	合計	あった	なかった	無回答
【総数】	126 100.0	18 14.4	98 77.1	11 8.5
問1-2. 主たる産業 (単一回答)				
鉱業	-	-	-	-
建設業	17 100.0	-	6 37.3	10 62.7
製造業	26 100.0	0 0.1	26 99.9	-
電気・ガス・熱供給・水道業	0 100.0	-	0 100.0	-
卸売業	20 100.0	7 36.4	13 63.6	-
小売業	37 100.0	11 29.6	26 69.5	0 0.9
飲食店	1 100.0	-	1 100.0	-
運輸・通信業	1 100.0	-	1 100.0	-
金融・保険業	1 100.0	-	1 100.0	-
不動産業	0 100.0	-	0 100.0	-
サービス業	23 100.0	-	23 100.0	-
無回答	-	-	-	-
問1-4. 従業員規模 (単一回答)				
50人未満	98 100.0	18 18.5	70 70.9	10 10.6
50~99人	13 100.0	-	13 100.0	-
100~299人	8 100.0	-	8 96.1	0 3.9
300~999人	3 100.0	-	3 100.0	-
1000人以上	3 100.0	0 0.9	3 99.1	-
無回答	-	-	-	-
問4-①. 労働組合の有無 (単一回答)				
ある	20 100.0	11 55.7	9 44.3	-
ない	107 100.0	7 6.8	89 83.2	11 10.1
無回答	0 100.0	-	0 100.0	-
問5-①. 経営者と従業員代表者 との協議の場の設定有無 (単一回答)				
設定されている	44 100.0	0 0.1	39 88.2	5 11.7
設定されていないが必要はある	4 100.0	-	4 100.0	-
設定されていない	67 100.0	7 10.7	55 81.1	6 8.2
無回答	11 100.0	11 99.7	0 0.3	-

(N, %) 付属統計表第73表

【従業員関係の枠組みと採用・退職に関する実態調査票】

【ウエイトあり】

問7-③-4付問4-1. 内定取消により発生したトラブルの解決方法（複数回答）

	合計	本人との 話合いで 解決	外部の紛 争解決機 関で解決	裁判で解 決（和解 を含む。）	その他	無回答
【総数】	18 100.0	18 100.0	-	-	-	-
問1-2. 主たる産業（単一回答）						
鉱業	-	-	-	-	-	-
建設業	-	-	-	-	-	-
製造業	0 100.0	0 100.0	-	-	-	-
電気・ガス・熱供給・水道業	-	-	-	-	-	-
卸売業	7 100.0	7 100.0	-	-	-	-
小売業	11 100.0	11 100.0	-	-	-	-
飲食店	-	-	-	-	-	-
運輸・通信業	-	-	-	-	-	-
金融・保険業	-	-	-	-	-	-
不動産業	-	-	-	-	-	-
サービス業	-	-	-	-	-	-
無回答	-	-	-	-	-	-
問1-4. 従業員規模（単一回答）						
50人未満	18 100.0	18 100.0	-	-	-	-
50～99人	-	-	-	-	-	-
100～299人	-	-	-	-	-	-
300～999人	-	-	-	-	-	-
1000人以上	0 100.0	0 100.0	-	-	-	-
無回答	-	-	-	-	-	-
問4-①. 労働組合の有無（単一回答）						
ある	11 100.0	11 100.0	-	-	-	-
ない	7 100.0	7 100.0	-	-	-	-
無回答	-	-	-	-	-	-
問5-①. 経営者と従業員代表者 との協議の場の設定有無（単一回答）						
設定されている	0 100.0	0 100.0	-	-	-	-
設定されていないが必要はある	-	-	-	-	-	-
設定されていない	7 100.0	7 100.0	-	-	-	-
無回答	11 100.0	11 100.0	-	-	-	-

(N, %) 付属統計表第74表

【従業員関係の枠組みと採用・退職に関する実態調査票】

【ウエイトあり】

問7-③-5. 採用内定に先立っての新規学卒者に対するの内々定の有無 (単一回答)

	合計	よくある	たまにある	ない	無回答
【総数】	2765 100.0	27 1.0	32 1.2	1592 57.6	1114 40.3
問1-2. 主たる産業 (単一回答)					
鉱業	5 100.0	0 0.4	- -	1 25.7	4 73.9
建設業	465 100.0	2 0.4	1 0.2	309 66.5	153 33.0
製造業	684 100.0	9 1.4	16 2.4	390 57.1	268 39.2
電気・ガス・熱供給・水道業	2 100.0	0 5.3	0 3.1	1 64.0	1 27.6
卸売業	314 100.0	3 0.8	2 0.8	132 41.9	178 56.6
小売業	404 100.0	2 0.4	3 0.7	281 69.6	118 29.3
飲食店	131 100.0	0 0.0	0 0.4	71 54.1	60 45.5
運輸・通信業	200 100.0	2 0.8	0 0.1	87 43.2	112 55.8
金融・保険業	14 100.0	1 4.9	0 1.7	9 61.3	5 32.1
不動産業	36 100.0	0 1.3	0 0.8	13 35.6	22 62.3
サービス業	509 100.0	8 1.6	9 1.7	298 58.6	194 38.1
無回答	- -	- -	- -	- -	- -
問1-4. 従業員規模 (単一回答)					
50人未満	2215 100.0	4 0.2	17 0.8	1220 55.1	975 44.0
50～99人	291 100.0	5 1.8	6 2.1	191 65.5	89 30.7
100～299人	186 100.0	6 3.3	5 2.7	133 71.7	42 22.4
300～999人	55 100.0	7 11.7	2 4.4	39 70.1	8 13.8
1000人以上	17 100.0	5 28.1	2 10.2	9 54.5	1 7.2
無回答	- -	- -	- -	- -	- -
問4-①. 労働組合の有無 (単一回答)					
ある	260 100.0	12 4.4	4 1.7	175 67.1	70 26.7
ない	2504 100.0	15 0.6	28 1.1	1416 56.6	1045 41.7
無回答	1 100.0	0 3.1	- -	1 86.5	0 10.4
問5-①. 経営者と従業員代表者との協議の場の設定有無 (単一回答)					
設定されている	810 100.0	16 2.0	11 1.3	521 64.3	263 32.4
設定されていないが必要はある	292 100.0	1 0.5	3 1.1	166 56.7	122 41.7
設定されていない	1640 100.0	9 0.6	18 1.1	897 54.7	715 43.6
無回答	23 100.0	0 0.1	- -	8 36.0	15 63.9

(N, %) 付属統計表第75表

【従業員関係の枠組みと採用・退職に関する実態調査票】

【ウエイトあり】

問7-③-5. <無回答除く>採用内定に先立っての新規学卒者に対しての内々定の有無 (単一回答)

	合計	よくある	たまにある	ない
【総数】	1651	27	32	1592
	100.0	1.6	2.0	96.4
問1-2. 主たる産業 (単一回答)				
鉱業	1	0	-	1
	100.0	1.6	-	98.4
建設業	311	2	1	309
	100.0	0.5	0.3	99.2
製造業	416	9	16	390
	100.0	2.2	3.9	93.8
電気・ガス・熱供給・水道業	2	0	0	1
	100.0	7.3	4.3	88.4
卸売業	137	3	2	132
	100.0	1.9	1.7	96.4
小売業	285	2	3	281
	100.0	0.6	0.9	98.4
飲食店	71	0	0	71
	100.0	0.1	0.6	99.3
運輸・通信業	88	2	0	87
	100.0	1.9	0.2	97.9
金融・保険業	10	1	0	9
	100.0	7.2	2.5	90.3
不動産業	14	0	0	13
	100.0	3.5	2.2	94.3
サービス業	315	8	9	298
	100.0	2.6	2.8	94.6
問1-4. 従業員規模 (単一回答)				
50人未満	1241	4	17	1220
	100.0	0.3	1.4	98.3
50～99人	202	5	6	191
	100.0	2.6	3.0	94.4
100～299人	144	6	5	133
	100.0	4.2	3.4	92.3
300～999人	48	7	2	39
	100.0	13.6	5.1	81.3
1000人以上	16	5	2	9
	100.0	30.3	11.0	58.7
問4-①. 労働組合の有無 (単一回答)				
ある	190	12	4	175
	100.0	6.1	2.3	91.7
ない	1459	15	28	1416
	100.0	1.0	1.9	97.1
問5-①. 経営者と従業員代表者との協議の場の設定有無 (単一回答)				
設定されている	548	16	11	521
	100.0	2.9	2.0	95.1
設定されていないが必要はある	170	1	3	166
	100.0	0.8	2.0	97.3
設定されていない	924	9	18	897
	100.0	1.0	2.0	97.0

(N, %) 付属統計表第76表

【従業員関係の枠組みと採用・退職に関する実態調査票】

【ウエイトあり】

問7-③-5付問1. 内々定の性質（複数回答）

	合計	内々定された者は、いつでも採用を辞退できる	企業は内々定を、いつでも取り消すことができる	内定と同じ効力を有する	労働契約が成立している	採用を確約するものではない	無回答
【総数】	59 100.0	25 42.7	3 4.8	28 47.3	2 3.3	16 27.2	0 0.4
問1-2. 主たる産業（単一回答）							
鉱業	0 100.0	- -	- -	0 100.0	- -	0 100.0	- -
建設業	3 100.0	1 55.8	0 1.8	1 30.8	0 3.6	1 20.8	0 5.3
製造業	26 100.0	12 46.0	2 8.0	13 50.3	2 6.9	5 20.1	0 0.1
電気・ガス・熱供給・水道業	0 100.0	0 37.9	0 10.5	0 79.0	- -	0 31.6	- -
卸売業	5 100.0	3 58.5	0 3.6	3 60.3	- -	1 29.0	- -
小売業	4 100.0	1 23.0	- -	4 80.6	0 0.9	0 10.6	- -
飲食店	1 100.0	0 55.7	0 5.7	0 88.6	- -	0 11.4	- -
運輸・通信業	2 100.0	0 13.4	- -	1 46.5	0 1.9	1 44.0	- -
金融・保険業	1 100.0	0 47.6	0 3.7	1 63.7	0 3.0	0 14.8	0 5.3
不動産業	1 100.0	0 27.6	- -	0 55.6	- -	0 23.5	- -
サービス業	17 100.0	7 39.8	0 2.5	5 29.8	- -	7 42.1	- -
無回答	- -	- -	- -	- -	- -	- -	- -
問1-4. 従業員規模（単一回答）							
50人未満	21 100.0	10 50.0	- -	7 31.8	- -	4 18.2	- -
50～99人	11 100.0	3 29.5	1 8.9	6 48.7	- -	4 39.7	- -
100～299人	11 100.0	4 40.3	1 9.5	7 60.3	1 12.8	4 35.4	0 1.2
300～999人	9 100.0	3 39.0	0 4.2	5 57.9	0 3.1	2 23.8	- -
1000人以上	7 100.0	3 51.6	0 5.4	4 58.0	0 4.2	2 25.1	0 1.2
無回答	- -	- -	- -	- -	- -	- -	- -
問4-①. 労働組合の有無（単一回答）							
ある	16 100.0	7 46.9	1 8.8	8 50.7	2 10.5	4 24.1	0 0.4
ない	43 100.0	18 41.2	1 3.2	20 46.0	0 0.7	12 28.4	0 0.4
無回答	0 100.0	- -	- -	0 100.0	- -	- -	- -
問5-①. 経営者と従業員代表者との協議の場の設定有無（単一回答）							
設定されている	27 100.0	15 57.7	3 10.2	11 40.6	1 4.4	6 23.3	0 0.3
設定されていないが必要はある	5 100.0	1 31.8	0 0.4	4 85.1	1 14.9	1 17.1	- -
設定されていない	27 100.0	8 30.1	0 0.2	13 47.3	0 0.3	9 32.8	0 0.5
無回答	0 100.0	- -	- -	0 100.0	- -	- -	- -

(N, %) 付属統計表第77表

【従業員関係の枠組みと採用・退職に関する実態調査票】

【ウエイトあり】

問7-③-5付問2. 内々定を行う方法 (複数回答)

	合計	文書を交付する	対面のう え口頭で 伝える	電子メー ルで伝え る	電話で伝 える	その他	無回答
【総数】	59 100.0	25 42.1	21 36.0	7 11.8	21 35.8	1 2.2	7 11.8
問1-2. 主たる産業 (単一回答)							
鉱業	0 100.0	- -	0 100.0	- -	- -	- -	- -
建設業	3 100.0	2 62.1	1 32.4	- -	1 47.8	0 1.8	- -
製造業	26 100.0	6 21.6	9 36.3	2 8.8	6 23.8	1 4.1	7 26.1
電気・ガス・熱供給・水道業	0 100.0	0 37.0	0 21.0	0 10.5	0 73.2	- -	- -
卸売業	5 100.0	2 46.0	2 48.6	1 24.4	3 55.2	0 3.3	0 3.3
小売業	4 100.0	3 66.6	2 55.5	2 49.3	3 62.4	0 0.9	- -
飲食店	1 100.0	0 44.3	0 34.3	0 11.4	0 44.3	- -	- -
運輸・通信業	2 100.0	0 13.4	1 55.4	0 1.9	1 31.2	- -	0 1.9
金融・保険業	1 100.0	0 24.6	1 57.6	0 1.8	0 37.1	- -	0 5.3
不動産業	1 100.0	0 13.6	1 74.7	- -	0 44.4	- -	- -
サービス業	17 100.0	12 68.0	4 22.5	1 6.6	7 38.8	- -	- -
無回答	- -	- -	- -	- -	- -	- -	- -
問1-4. 従業員規模 (単一回答)							
50人未満	21 100.0	8 36.4	7 31.8	- -	4 18.2	- -	7 31.8
50～99人	11 100.0	7 65.5	4 38.9	4 36.9	3 26.7	1 8.9	- -
100～299人	11 100.0	5 42.1	4 39.0	1 7.3	6 51.5	- -	- -
300～999人	9 100.0	3 39.1	3 30.5	1 11.8	5 51.3	0 2.4	0 1.8
1000人以上	7 100.0	2 24.1	3 47.2	1 13.2	4 59.8	0 1.1	0 1.8
無回答	- -	- -	- -	- -	- -	- -	- -
問4-①. 労働組合の有無 (単一回答)							
ある	16 100.0	5 33.5	7 42.3	2 14.6	8 52.4	0 1.8	0 0.6
ない	43 100.0	19 45.2	14 33.7	5 10.7	13 29.6	1 2.4	7 15.9
無回答	0 100.0	0 100.0	- -	- -	- -	- -	- -
問5-①. 経営者と従業員代表者との協議の場の設定有無 (単一回答)							
設定されている	27 100.0	7 24.9	7 25.0	4 14.8	10 36.6	1 4.8	7 25.9
設定されていないが必要はある	5 100.0	3 62.8	1 17.9	0 0.6	2 32.5	- -	- -
設定されていない	27 100.0	15 55.2	14 49.9	3 10.7	10 35.6	- -	0 0.1
無回答	0 100.0	0 100.0	- -	- -	- -	- -	- -

(N, %) 付属統計表第78表

【従業員関係の枠組みと採用・退職に関する実態調査票】

【ウエイトあり】

問7-③-5付問3. 内々定を取り消したことにより発生した本人との間のトラブルの有無 (単一回答)

	合計	あった	なかった	無回答
【総数】	59 100.0	0 0.4	40 67.1	19 32.5
問1-2. 主たる産業 (単一回答)				
鉱業	0 100.0	- -	0 100.0	- -
建設業	3 100.0	- -	2 87.4	0 12.6
製造業	26 100.0	0 0.9	10 40.5	15 58.7
電気・ガス・熱供給・水道業	0 100.0	- -	0 89.8	0 10.2
卸売業	5 100.0	- -	4 85.0	1 15.0
小売業	4 100.0	- -	4 93.4	0 6.6
飲食店	1 100.0	- -	0 72.9	0 27.1
運輸・通信業	2 100.0	- -	1 78.3	0 21.7
金融・保険業	1 100.0	- -	1 80.9	0 19.1
不動産業	1 100.0	- -	1 100.0	- -
サービス業	17 100.0	- -	15 88.4	2 11.6
無回答	- -	- -	- -	- -
問1-4. 従業員規模 (単一回答)				
50人未満	21 100.0	- -	8 36.4	13 63.6
50～99人	11 100.0	- -	11 94.2	1 5.8
100～299人	11 100.0	- -	9 78.6	2 21.4
300～999人	9 100.0	0 2.5	7 80.0	2 17.5
1000人以上	7 100.0	- -	5 81.6	1 18.4
無回答	- -	- -	- -	- -
問4-①. 労働組合の有無 (単一回答)				
ある	16 100.0	- -	13 79.3	3 20.7
ない	43 100.0	0 0.5	27 62.6	16 36.9
無回答	0 100.0	- -	0 100.0	- -
問5-①. 経営者と従業員代表者との協議の場の設定有無 (単一回答)				
設定されている	27 100.0	0 0.8	17 62.7	10 36.5
設定されていないが必要はある	5 100.0	- -	4 81.2	1 18.8
設定されていない	27 100.0	- -	19 69.0	9 31.0
無回答	0 100.0	- -	0 100.0	- -

(N, %) 付属統計表第79表

【従業員関係の枠組みと採用・退職に関する実態調査票】
【ウエイトあり】

問7-④-1. 正規従業員採用時の際の有期契約での雇い入れの活用（単一回答）

	合計	行っている	現在行っていないが今後検討したい	行わない	無回答
【総数】	2765 100.0	742 26.8	453 16.4	1379 49.9	191 6.9
問1-2. 主たる産業（単一回答）					
鉱業	5 100.0	1 17.7	1 15.2	3 58.7	0 8.3
建設業	465 100.0	102 21.9	110 23.6	203 43.8	50 10.7
製造業	684 100.0	191 27.9	111 16.2	348 50.9	34 5.0
電気・ガス・熱供給・水道業	2 100.0	0 9.1	0 7.7	2 77.1	0 6.1
卸売業	314 100.0	106 33.9	57 18.1	127 40.4	24 7.7
小売業	404 100.0	111 27.5	53 13.0	222 54.9	19 4.6
飲食店	131 100.0	27 20.3	20 15.4	73 55.3	12 9.0
運輸・通信業	200 100.0	52 25.8	41 20.3	97 48.3	11 5.6
金融・保険業	14 100.0	2 17.0	2 13.6	9 62.8	1 6.6
不動産業	36 100.0	5 14.2	4 12.2	24 66.3	3 7.3
サービス業	509 100.0	145 28.6	55 10.8	272 53.4	37 7.3
無回答	- -	- -	- -	- -	- -
問1-4. 従業員規模（単一回答）					
50人未満	2215 100.0	628 28.4	382 17.2	1047 47.3	158 7.1
50～99人	291 100.0	63 21.6	42 14.3	165 56.8	21 7.3
100～299人	186 100.0	35 19.1	21 11.3	119 64.1	10 5.5
300～999人	55 100.0	12 22.1	6 11.0	36 64.4	1 2.5
1000人以上	17 100.0	3 19.7	2 12.0	11 65.1	1 3.2
無回答	- -	- -	- -	- -	- -
問4-①. 労働組合の有無（単一回答）					
ある	260 100.0	38 14.5	42 16.1	165 63.6	15 5.8
ない	2504 100.0	704 28.1	411 16.4	1213 48.4	175 7.0
無回答	1 100.0	- -	- -	0 33.6	1 66.4
問5-①. 経営者と従業員代表者との協議の場の設定有無（単一回答）					
設定されている	810 100.0	248 30.6	114 14.0	392 48.4	56 7.0
設定されていないが必要はある	292 100.0	71 24.3	54 18.5	151 51.7	16 5.5
設定されていない	1640 100.0	409 24.9	285 17.4	828 50.5	118 7.2
無回答	23 100.0	15 62.9	0 0.6	8 33.5	1 3.0

(N, %) 付属統計表第80表

【従業員関係の枠組みと採用・退職に関する実態調査票】

【ウエイトあり】

問7-④-2. 正規従業員採用の際の紹介予定派遣の活用 (単一回答)

	合計	行っている	現在行っていないが今後検討したい	行わない	無回答
【総数】	2765 100.0	112 4.1	315 11.4	1814 65.6	524 18.9
問1-2. 主たる産業 (単一回答)					
鉱業	5 100.0	0 0.4	1 12.2	4 69.7	1 17.7
建設業	465 100.0	18 3.8	49 10.5	299 64.3	99 21.3
製造業	684 100.0	33 4.8	75 10.9	480 70.2	97 14.1
電気・ガス・熱供給・水道業	2 100.0	0 1.5	0 8.5	2 77.4	0 12.5
卸売業	314 100.0	12 3.7	51 16.3	165 52.5	86 27.4
小売業	404 100.0	16 4.1	59 14.7	272 67.3	56 13.9
飲食店	131 100.0	6 4.3	2 1.2	87 66.7	36 27.8
運輸・通信業	200 100.0	9 4.7	27 13.3	137 68.3	27 13.7
金融・保険業	14 100.0	1 8.8	1 9.3	10 68.6	2 13.3
不動産業	36 100.0	1 3.7	4 11.4	27 74.3	4 10.6
サービス業	509 100.0	16 3.1	46 9.0	333 65.3	115 22.6
無回答	- -	- -	- -	- -	- -
問1-4. 従業員規模 (単一回答)					
50人未満	2215 100.0	78 3.5	249 11.3	1437 64.9	451 20.3
50～99人	291 100.0	13 4.6	32 11.1	201 68.8	45 15.4
100～299人	186 100.0	14 7.7	19 10.1	129 69.3	24 12.9
300～999人	55 100.0	4 6.9	11 20.1	37 66.7	3 6.3
1000人以上	17 100.0	2 12.0	3 18.3	11 64.1	1 5.6
無回答	- -	- -	- -	- -	- -
問4-①. 労働組合の有無 (単一回答)					
ある	260 100.0	10 3.8	33 12.7	190 73.2	27 10.3
ない	2504 100.0	102 4.1	282 11.3	1624 64.8	496 19.8
無回答	1 100.0	0 3.1	- -	0 30.5	1 66.4
問5-①. 経営者と従業員代表者との協議の場の設定有無 (単一回答)					
設定されている	810 100.0	51 6.3	123 15.2	479 59.1	158 19.5
設定されていないが必要はある	292 100.0	15 5.3	24 8.3	215 73.8	37 12.6
設定されていない	1640 100.0	46 2.8	168 10.2	1101 67.2	325 19.8
無回答	23 100.0	0 0.1	- -	19 80.6	5 19.2

(N, %) 付属統計表第81表

【従業員関係の枠組みと採用・退職に関する実態調査票】

【ウエイトあり】

問8-①. 採用された従業員への試用期間の有無（単一回答）

	合計	ある	ない	無回答
【総数】	2765 100.0	2024 73.2	710 25.7	31 1.1
問1-2. 主たる産業（単一回答）				
鉱業	5 100.0	4 72.8	1 23.8	0 3.5
建設業	465 100.0	295 63.6	164 35.3	5 1.1
製造業	684 100.0	515 75.3	169 24.7	- -
電気・ガス・熱供給・水道業	2 100.0	2 74.6	1 25.4	- -
卸売業	314 100.0	259 82.5	54 17.3	1 0.2
小売業	404 100.0	303 75.0	101 24.9	0 0.0
飲食店	131 100.0	63 48.2	57 43.6	11 8.2
運輸・通信業	200 100.0	162 81.1	34 17.0	4 1.8
金融・保険業	14 100.0	10 73.0	4 25.5	0 1.5
不動産業	36 100.0	24 65.9	12 34.1	- -
サービス業	509 100.0	386 75.8	113 22.3	10 2.0
無回答	- -	- -	- -	- -
問1-4. 従業員規模（単一回答）				
50人未満	2215 100.0	1546 69.8	642 29.0	27 1.2
50～99人	291 100.0	252 86.5	37 12.6	3 0.9
100～299人	186 100.0	161 86.5	24 13.1	1 0.4
300～999人	55 100.0	50 90.2	5 9.2	0 0.5
1000人以上	17 100.0	15 87.0	2 12.8	0 0.2
無回答	- -	- -	- -	- -
問4-①. 労働組合の有無（単一回答）				
ある	260 100.0	223 85.6	36 13.7	2 0.6
ない	2504 100.0	1800 71.9	674 26.9	29 1.2
無回答	1 100.0	1 89.6	0 10.4	- -
問5-①. 経営者と従業員代表者との協議の場の設定有無（単一回答）				
設定されている	810 100.0	651 80.3	158 19.5	1 0.1
設定されていないが必要はある	292 100.0	215 73.8	73 25.1	3 1.1
設定されていない	1640 100.0	1135 69.2	478 29.2	27 1.6
無回答	23 100.0	23 99.5	0 0.5	- -

(N, %) 付属統計表第82表

【従業員関係の枠組みと採用・退職に関する実態調査票】

【ウエイトあり】

問8-②. 「試用」についての規定の形式（複数回答）

	合計	就業規則	労働協約	その他の社内規程	慣行であり特に文書の規程等はない	無回答
【総数】	2024 100.0	1440 71.1	137 6.8	246 12.2	397 19.6	51 2.5
問1-2. 主たる産業（単一回答）						
鉱業	4 100.0	3 84.4	0 6.1	- -	1 15.6	- -
建設業	295 100.0	187 63.4	2 0.8	17 5.8	92 31.0	0 0.1
製造業	515 100.0	398 77.3	57 11.0	95 18.5	70 13.6	15 3.0
電気・ガス・熱供給・水道業	2 100.0	2 90.3	0 8.3	0 5.7	0 4.8	0 1.7
卸売業	259 100.0	188 72.5	4 1.4	25 9.6	46 17.9	17 6.5
小売業	303 100.0	162 53.6	27 8.8	48 15.9	94 31.0	1 0.2
飲食店	63 100.0	55 86.9	0 0.8	8 12.4	7 10.6	- -
運輸・通信業	162 100.0	126 77.5	22 13.4	18 11.4	25 15.3	2 1.2
金融・保険業	10 100.0	9 89.4	0 1.3	0 3.2	0 4.6	0 3.4
不動産業	24 100.0	17 73.2	1 5.8	3 14.7	3 11.7	2 8.9
サービス業	386 100.0	292 75.7	24 6.2	30 7.9	59 15.3	13 3.3
無回答	- -	- -	- -	- -	- -	- -
問1-4. 従業員規模（単一回答）						
50人未満	1546 100.0	1031 66.6	99 6.4	212 13.7	354 22.9	41 2.7
50～99人	252 100.0	207 82.4	12 4.7	19 7.4	29 11.7	5 2.1
100～299人	161 100.0	141 87.9	16 10.2	12 7.2	11 7.1	3 2.1
300～999人	50 100.0	46 92.7	7 14.1	3 5.4	2 3.2	0 0.6
1000人以上	15 100.0	14 93.1	3 21.9	1 5.5	0 1.1	0 1.9
無回答	- -	- -	- -	- -	- -	- -
問4-①. 労働組合の有無（単一回答）						
ある	223 100.0	213 95.6	47 21.0	10 4.5	5 2.1	2 0.7
ない	1800 100.0	1226 68.1	91 5.0	236 13.1	392 21.8	49 2.7
無回答	1 100.0	1 96.6	- -	0 3.4	- -	- -
問5-①. 経営者と従業員代表者との協議の場の設定有無（単一回答）						
設定されている	651 100.0	487 74.9	67 10.2	91 14.0	98 15.1	19 2.9
設定されていないが必要はある	215 100.0	169 78.5	9 4.0	22 10.3	35 16.2	5 2.4
設定されていない	1135 100.0	770 67.9	51 4.5	133 11.7	260 22.9	20 1.7
無回答	23 100.0	13 55.0	11 47.3	0 0.1	4 16.3	7 28.5

(N, %) 付属統計表第83表

【従業員関係の枠組みと採用・退職に関する実態調査票】
【ウエイトあり】

問8-③. 労働者を雇い入れる時に「試用」に関して知らせている事項（複数回答）

	合計	試用期間 の有無	試用期間 の長さ	試用期間 中の処遇	試用期間 の延長の 有無	試用期間 の延長の 判断基準	試用期間 中の解雇 事由	本採用を 拒否する 事由	本採用後 の処遇	その他	無回答
【総数】	2024 100.0	1920 94.9	1851 91.4	1651 81.6	538 26.6	285 14.1	880 43.5	732 36.2	1068 52.8	19 0.9	52 2.6
問1-2. 主たる産業（単一回答）											
鉱業	4 100.0	3 90.5	3 85.8	3 75.1	1 16.8	1 26.3	2 48.6	2 41.9	2 55.6	0 4.7	0 4.7
建設業	295 100.0	269 90.9	271 91.7	214 72.3	55 18.6	30 10.1	120 40.6	89 30.2	141 47.8	0 0.1	6 1.9
製造業	515 100.0	490 95.1	464 90.1	438 85.1	136 26.3	102 19.8	265 51.4	226 43.9	322 62.5	1 0.1	21 4.0
電気・ガス・熱供給・水道業	2 100.0	2 96.6	2 94.8	1 78.3	0 29.2	0 17.8	1 53.6	1 36.3	1 48.4	0 2.2	0 2.4
卸売業	259 100.0	241 92.9	240 92.6	194 74.9	35 13.5	24 9.3	83 32.0	82 31.7	84 32.5	- -	9 3.5
小売業	303 100.0	301 99.2	300 98.9	257 84.9	109 36.0	34 11.3	132 43.6	113 37.3	138 45.5	0 0.1	2 0.6
飲食店	63 100.0	63 99.1	56 89.0	54 85.2	21 32.7	8 13.1	27 42.0	16 25.4	40 63.9	0 0.0	0 0.1
運輸・通信業	162 100.0	151 93.1	128 78.9	138 84.9	50 30.8	22 13.6	55 33.8	55 33.7	100 61.6	4 2.6	4 2.6
金融・保険業	10 100.0	10 98.1	10 96.5	8 79.1	3 31.4	2 14.6	5 50.2	3 31.5	5 45.9	0 0.7	0 1.2
不動産業	24 100.0	22 94.2	21 88.4	19 81.9	10 40.4	6 27.2	10 40.6	8 33.3	13 54.5	- -	1 3.1
サービス業	386 100.0	369 95.5	356 92.2	325 84.1	119 30.7	55 14.2	182 47.2	137 35.6	222 57.5	13 3.4	9 2.4
無回答	-	-	-	-	-	-	-	-	-	-	-
問1-4. 従業員規模（単一回答）											
50人未満	1546 100.0	1463 94.6	1410 91.2	1286 83.2	400 25.9	200 12.9	653 42.2	569 36.8	812 52.5	15 1.0	44 2.9
50～99人	252 100.0	241 95.8	229 91.0	190 75.4	68 27.0	37 14.6	113 44.7	83 32.8	132 52.5	1 0.6	3 1.4
100～299人	161 100.0	153 95.2	150 93.2	123 76.8	48 29.6	32 20.1	80 50.0	56 34.8	88 54.7	2 1.1	3 2.1
300～999人	50 100.0	49 97.0	47 94.5	41 82.0	17 33.6	12 23.8	27 54.8	19 38.3	28 56.3	0 0.8	1 1.4
1000人以上	15 100.0	14 95.9	14 94.8	11 73.0	6 40.5	4 25.4	7 49.4	5 35.2	8 53.3	0 1.3	0 2.4
無回答	-	-	-	-	-	-	-	-	-	-	-
問4-①. 労働組合の有無（単一回答）											
ある	223 100.0	217 97.5	207 92.9	190 85.2	69 31.1	33 14.7	105 47.0	75 33.5	130 58.6	2 0.9	0 0.2
ない	1800 100.0	1703 94.6	1643 91.3	1462 81.2	469 26.0	252 14.0	776 43.1	657 36.5	938 52.1	17 0.9	51 2.9
無回答	1 100.0	0 25.9	1 100.0	0 17.5	0 17.5	0 17.5	0 17.5	0 17.5	0 17.5	-	-
問5-①. 経営者と従業員代表者 との協議の場の設定有無（単一回答）											
設定されている	651 100.0	623 95.7	602 92.5	562 86.5	192 29.6	106 16.3	344 52.9	275 42.3	395 60.7	5 0.8	10 1.5
設定されていないが必要はある	215 100.0	209 97.1	183 85.0	147 68.3	31 14.5	17 8.0	92 42.6	70 32.7	104 48.2	4 1.9	1 0.5
設定されていない	1135 100.0	1072 94.5	1049 92.4	930 81.9	304 26.8	161 14.2	444 39.1	386 34.1	569 50.2	9 0.8	34 3.0
無回答	23 100.0	16 68.5	17 71.5	12 51.8	11 47.6	0 0.7	0 0.7	0 0.7	0 0.7	-	7 28.5

(N, %) 付属統計表第84表

【従業員関係の枠組みと採用・退職に関する実態調査票】
【ウエイトあり】

問8-④. 新規学卒者の雇用期間の定めの有無別の試用期間の設置状況 (単一回答)

	合計	a 雇用期間の定めのない者			b 有期で採用する者		
		設けている	設けていない	無回答	設けている	設けていない	無回答
【総数】	2024 100.0	1128 55.7	298 14.7	598 29.6	320 15.8	400 19.8	1304 64.4
問1-2. 主たる産業 (単一回答)							
鉱業	4 100.0	2 55.3	0 1.4	2 43.3	1 15.6	1 26.3	2 58.1
建設業	295 100.0	151 51.2	84 28.4	60 20.4	41 13.9	69 23.5	185 62.6
製造業	515 100.0	272 52.8	121 23.4	122 23.8	92 17.9	108 20.9	315 61.2
電気・ガス・熱供給・水道業	2 100.0	1 86.5	0 1.7	0 11.8	0 8.2	0 26.1	1 65.8
卸売業	259 100.0	141 54.4	18 7.0	100 38.6	32 12.5	42 16.3	185 71.2
小売業	303 100.0	194 64.0	17 5.7	92 30.3	62 20.5	46 15.2	195 64.3
飲食店	63 100.0	23 35.6	14 22.9	26 41.5	7 11.1	15 23.5	41 65.4
運輸・通信業	162 100.0	69 42.6	18 11.0	75 46.4	29 18.1	31 19.0	102 62.9
金融・保険業	10 100.0	8 73.5	0 4.4	2 22.1	2 14.8	1 13.8	7 71.5
不動産業	24 100.0	14 57.1	3 12.4	7 30.4	2 6.6	4 17.7	18 75.7
サービス業	386 100.0	253 65.6	22 5.7	111 28.7	52 13.5	82 21.2	252 65.2
無回答	-	-	-	-	-	-	-
問1-4. 従業員規模 (単一回答)							
50人未満	1546 100.0	774 50.1	248 16.1	524 33.9	241 15.6	278 18.0	1028 66.5
50～99人	252 100.0	174 69.2	31 12.5	46 18.3	40 15.9	68 26.8	144 57.3
100～299人	161 100.0	125 78.0	13 8.2	22 13.7	25 15.8	40 25.0	95 59.2
300～999人	50 100.0	41 81.7	3 6.9	6 11.4	11 21.6	11 21.9	28 56.5
1000人以上	15 100.0	13 87.7	1 7.9	1 4.4	3 18.6	4 25.9	8 55.5
無回答	-	-	-	-	-	-	-
問4-①. 労働組合の有無 (単一回答)							
ある	223 100.0	174 78.1	11 5.1	37 16.8	41 18.2	50 22.6	132 59.2
ない	1800 100.0	953 52.9	286 15.9	561 31.2	279 15.5	350 19.4	1171 65.1
無回答	1 100.0	1 100.0	-	-	0 3.4	-	1 96.6
問5-①. 経営者と従業員代表者との協議の場の設定有無 (単一回答)							
設定されている	651 100.0	393 60.4	60 9.3	197 30.3	110 16.8	113 17.4	428 65.7
設定されていないが必要はある	215 100.0	124 57.4	38 17.6	54 25.1	32 14.8	54 25.0	130 60.2
設定されていない	1135 100.0	594 52.4	193 17.0	347 30.6	178 15.7	233 20.5	723 63.7
無回答	23 100.0	17 71.5	7 28.5	-	0 0.1	0 0.5	23 99.4

(N, %) 付属統計表第85表

【従業員関係の枠組みと採用・退職に関する実態調査票】

【ウエイトあり】

問8-④. <無回答除く>新規学卒者の雇用期間の定めの有無別の試用期間の設置状況(単一回答)

	a 雇用期間の定めのない者			b 有期で採用する者		
	合計	設けている	設けていない	合計	設けている	設けていない
【総数】	1426 100.0	1128 79.1	298 20.9	720 100.0	320 44.4	400 55.6
問1-2. 主たる産業(単一回答)						
鉱業	2 100.0	2 97.5	0 2.5	2 100.0	1 37.3	1 62.7
建設業	235 100.0	151 64.3	84 35.7	110 100.0	41 37.1	69 62.9
製造業	393 100.0	272 69.3	121 30.7	200 100.0	92 46.1	108 53.9
電気・ガス・熱供給・水道業	2 100.0	1 98.1	0 1.9	1 100.0	0 23.9	0 76.1
卸売業	159 100.0	141 88.7	18 11.3	75 100.0	32 43.3	42 56.7
小売業	211 100.0	194 91.8	17 8.2	108 100.0	62 57.4	46 42.6
飲食店	37 100.0	23 60.9	14 39.1	22 100.0	7 32.1	15 67.9
運輸・通信業	87 100.0	69 79.5	18 20.5	60 100.0	29 48.7	31 51.3
金融・保険業	8 100.0	8 94.3	0 5.7	3 100.0	2 51.8	1 48.2
不動産業	17 100.0	14 82.1	3 17.9	6 100.0	2 27.0	4 73.0
サービス業	275 100.0	253 92.0	22 8.0	134 100.0	52 38.9	82 61.1
問1-4. 従業員規模(単一回答)						
50人未満	1022 100.0	774 75.7	248 24.3	519 100.0	241 46.5	278 53.5
50～99人	206 100.0	174 84.7	31 15.3	108 100.0	40 37.1	68 62.9
100～299人	139 100.0	125 90.5	13 9.5	66 100.0	25 38.8	40 61.2
300～999人	44 100.0	41 92.3	3 7.7	22 100.0	11 49.6	11 50.4
1000人以上	14 100.0	13 91.8	1 8.2	7 100.0	3 41.8	4 58.2
問4-①. 労働組合の有無(単一回答)						
ある	185 100.0	174 93.8	11 6.2	91 100.0	41 44.6	50 55.4
ない	1239 100.0	953 76.9	286 23.1	629 100.0	279 44.4	350 55.6
問5-①. 経営者と従業員代表者との協議の場の設定有無(単一回答)						
設定されている	454 100.0	393 86.7	60 13.3	223 100.0	110 49.1	113 50.9
設定されていないが必要はある	161 100.0	124 76.6	38 23.4	86 100.0	32 37.3	54 62.7
設定されていない	787 100.0	594 75.5	193 24.5	411 100.0	178 43.4	233 56.6

(N, %) 付属統計表第86表

【従業員関係の枠組みと採用・退職に関する実態調査票】

【ウエイトあり】

問8-④. 中途採用の雇用期間の定めの有無別の試用期間の設置状況(単一回答)

	合計	a 雇用期間の定めのない者			b 有期で採用する者		
		設けている	設けていない	無回答	設けている	設けていない	無回答
【総数】	2024 100.0	1740 86.0	125 6.2	159 7.8	564 27.9	406 20.1	1054 52.1
問1-2. 主たる産業(単一回答)							
鉱業	4 100.0	3 85.8	-	1 14.2	1 30.4	1 31.6	1 38.0
建設業	295 100.0	249 84.4	34 11.4	12 4.2	60 20.2	64 21.8	171 58.0
製造業	515 100.0	450 87.4	37 7.3	27 5.3	155 30.1	100 19.4	260 50.4
電気・ガス・熱供給・水道業	2 100.0	1 87.6	0 4.6	0 7.8	0 15.6	0 28.9	1 55.5
卸売業	259 100.0	217 83.6	3 1.3	39 15.1	64 24.7	38 14.8	157 60.6
小売業	303 100.0	267 88.0	24 7.8	13 4.3	102 33.7	55 18.2	146 48.1
飲食店	63 100.0	62 98.3	1 1.6	0 0.0	16 25.1	14 22.1	33 52.8
運輸・通信業	162 100.0	139 85.5	8 4.8	16 9.7	62 38.3	37 23.1	63 38.7
金融・保険業	10 100.0	8 79.8	1 7.2	1 13.0	3 27.5	2 15.4	6 57.1
不動産業	24 100.0	16 69.2	3 12.3	4 18.5	6 25.1	6 24.1	12 50.8
サービス業	386 100.0	327 84.7	15 3.8	45 11.5	95 24.7	87 22.6	204 52.7
無回答	-	-	-	-	-	-	-
問1-4. 従業員規模(単一回答)							
50人未満	1546 100.0	1309 84.7	103 6.7	134 8.6	432 27.9	275 17.8	840 54.3
50~99人	252 100.0	230 91.5	10 4.0	11 4.5	71 28.3	69 27.5	111 44.2
100~299人	161 100.0	144 89.7	8 4.8	9 5.6	42 26.0	44 27.1	75 46.9
300~999人	50 100.0	44 87.4	3 5.5	4 7.1	15 30.7	14 27.3	21 42.0
1000人以上	15 100.0	13 85.7	1 7.1	1 7.2	4 27.7	4 29.4	6 42.9
無回答	-	-	-	-	-	-	-
問4-①. 労働組合の有無(単一回答)							
ある	223 100.0	191 85.7	12 5.5	19 8.7	74 33.4	58 26.2	90 40.4
ない	1800 100.0	1549 86.0	113 6.3	139 7.7	490 27.2	348 19.3	963 53.5
無回答	1 100.0	1 100.0	-	-	0 3.4	-	1 96.6
問5-①. 経営者と従業員代表者との協議の場の設定有無(単一回答)							
設定されている	651 100.0	557 85.6	26 4.0	68 10.4	196 30.1	112 17.2	343 52.7
設定されていないが必要はある	215 100.0	188 87.4	7 3.3	20 9.4	58 27.0	45 21.0	112 52.0
設定されていない	1135 100.0	978 86.2	85 7.5	71 6.3	311 27.4	248 21.9	576 50.7
無回答	23 100.0	17 71.5	7 28.5	-	0 0.1	0 0.5	23 99.4

(N, %) 付属統計表第87表

【従業員関係の枠組みと採用・退職に関する実態調査票】

【ウエイトあり】

問8-④. <無回答除く>中途採用の雇用期間の定めの有無別の試用期間の設置状況(単一回答)

	a 雇用期間の定めのない者			b 有期で採用する者		
	合計	設けている	設けていない	合計	設けている	設けていない
【総数】	1865 100.0	1740 93.3	125 6.7	970 100.0	564 58.2	406 41.8
問1-2. 主たる産業(単一回答)						
鉱業	3 100.0	3 100.0	- -	2 100.0	1 49.1	1 50.9
建設業	283 100.0	249 88.1	34 11.9	124 100.0	60 48.1	64 51.9
製造業	488 100.0	450 92.3	37 7.7	255 100.0	155 60.8	100 39.2
電気・ガス・熱供給・水道業	2 100.0	1 95.0	0 5.0	1 100.0	0 35.0	0 65.0
卸売業	220 100.0	217 98.5	3 1.5	102 100.0	64 62.5	38 37.5
小売業	290 100.0	267 91.9	24 8.1	157 100.0	102 64.9	55 35.1
飲食店	63 100.0	62 98.4	1 1.6	30 100.0	16 53.2	14 46.8
運輸・通信業	147 100.0	139 94.7	8 5.3	100 100.0	62 62.4	37 37.6
金融・保険業	9 100.0	8 91.7	1 8.3	4 100.0	3 64.1	2 35.9
不動産業	19 100.0	16 84.9	3 15.1	12 100.0	6 51.0	6 49.0
サービス業	341 100.0	327 95.7	15 4.3	182 100.0	95 52.1	87 47.9
問1-4. 従業員規模(単一回答)						
50人未満	1413 100.0	1309 92.7	103 7.3	707 100.0	432 61.1	275 38.9
50~99人	241 100.0	230 95.8	10 4.2	141 100.0	71 50.7	69 49.3
100~299人	152 100.0	144 94.9	8 5.1	85 100.0	42 48.9	44 51.1
300~999人	47 100.0	44 94.1	3 5.9	29 100.0	15 52.9	14 47.1
1000人以上	14 100.0	13 92.4	1 7.6	9 100.0	4 48.5	4 51.5
問4-①. 労働組合の有無(単一回答)						
ある	203 100.0	191 93.9	12 6.1	133 100.0	74 56.0	58 44.0
ない	1661 100.0	1549 93.2	113 6.8	838 100.0	490 58.5	348 41.5
問5-①. 経営者と従業員代表者との協議の場の設定有無(単一回答)						
設定されている	583 100.0	557 95.6	26 4.4	308 100.0	196 63.6	112 36.4
設定されていないが必要はある	195 100.0	188 96.4	7 3.6	103 100.0	58 56.2	45 43.8
設定されていない	1064 100.0	978 92.0	85 8.0	559 100.0	311 55.6	248 44.4

(N, %) 付属統計表第88表

【従業員関係の枠組みと採用・退職に関する実態調査票】

【ウエイトあり】

問8-④. パートタイム労働者の雇用期間の定めの有無別の試用期間の設置状況（単一回答）

	合計	a 雇用期間の定めのない者			b 有期で採用する者		
		設けている	設けていない	無回答	設けている	設けていない	無回答
【総数】	2024 100.0	595 29.4	720 35.6	709 35.0	324 16.0	599 29.6	1101 54.4
問1-2. 主たる産業（単一回答）							
鉱業	4 100.0	1 14.0	1 37.2	2 48.8	0 7.3	1 33.0	2 59.7
建設業	295 100.0	53 18.0	93 31.6	149 50.3	24 8.2	83 28.0	189 63.8
製造業	515 100.0	170 33.1	210 40.8	134 26.1	95 18.5	167 32.5	252 49.0
電気・ガス・熱供給・水道業	2 100.0	0 14.9	1 39.0	1 46.1	0 8.6	1 40.7	1 50.7
卸売業	259 100.0	73 28.2	77 29.6	109 42.2	19 7.3	47 18.3	193 74.4
小売業	303 100.0	112 37.0	90 29.8	101 33.2	64 21.2	97 31.9	142 46.9
飲食店	63 100.0	18 28.2	37 58.7	8 13.1	9 14.6	26 41.6	28 43.8
運輸・通信業	162 100.0	34 21.0	76 46.7	52 32.3	24 14.9	54 33.3	84 51.8
金融・保険業	10 100.0	2 17.2	2 23.3	6 59.5	2 20.8	4 33.8	5 45.3
不動産業	24 100.0	4 15.7	10 42.1	10 42.2	3 14.0	8 34.4	12 51.6
サービス業	386 100.0	128 33.1	122 31.5	136 35.3	81 21.1	111 28.7	194 50.2
無回答	-	-	-	-	-	-	-
問1-4. 従業員規模（単一回答）							
50人未満	1546 100.0	449 29.0	530 34.3	568 36.7	233 15.0	411 26.6	903 58.4
50～99人	252 100.0	83 33.0	102 40.7	66 26.3	43 17.0	96 38.0	113 45.0
100～299人	161 100.0	47 29.3	63 39.2	51 31.4	31 19.4	64 39.5	66 41.0
300～999人	50 100.0	12 23.9	19 38.7	19 37.4	13 26.0	22 44.3	15 29.7
1000人以上	15 100.0	4 23.9	6 36.9	6 39.2	4 25.8	7 45.3	4 29.0
無回答	-	-	-	-	-	-	-
問4-①. 労働組合の有無（単一回答）							
ある	223 100.0	62 28.0	78 35.2	82 36.8	37 16.4	94 42.1	92 41.5
ない	1800 100.0	532 29.5	642 35.6	627 34.8	287 15.9	505 28.1	1008 56.0
無回答	1 100.0	1 74.1	0 4.9	0 21.0	-	0 17.5	1 82.5
問5-①. 経営者と従業員代表者との協議の場の設定有無（単一回答）							
設定されている	651 100.0	202 31.1	217 33.4	231 35.5	97 14.9	188 28.9	366 56.2
設定されていないが必要はある	215 100.0	48 22.5	86 39.8	81 37.7	38 17.6	59 27.3	119 55.1
設定されていない	1135 100.0	329 29.0	410 36.1	396 34.9	189 16.6	352 31.0	594 52.3
無回答	23 100.0	15 66.2	7 29.2	1 4.6	-	0 1.2	23 98.8

(N, %) 付属統計表第89表

【従業員関係の枠組みと採用・退職に関する実態調査票】

【ウエイトあり】

問8-④. <無回答除く>パートタイム労働者の雇用期間の定めの有無別の試用期間の設置状況(単一回答)

	a 雇用期間の定めのない者			b 有期で採用する者		
	合計	設けている	設けていない	合計	設けている	設けていない
【総数】	1315	595	720	922	324	599
	100.0	45.2	54.8	100.0	35.1	64.9
問1-2. 主たる産業(単一回答)						
鉱業	2	1	1	2	0	1
	100.0	27.4	72.6	100.0	18.1	81.9
建設業	147	53	93	107	24	83
	100.0	36.3	63.7	100.0	22.6	77.4
製造業	381	170	210	263	95	167
	100.0	44.7	55.3	100.0	36.3	63.7
電気・ガス・熱供給・水道業	1	0	1	1	0	1
	100.0	27.6	72.4	100.0	17.5	82.5
卸売業	150	73	77	66	19	47
	100.0	48.8	51.2	100.0	28.4	71.6
小売業	202	112	90	161	64	97
	100.0	55.4	44.6	100.0	40.0	60.0
飲食店	55	18	37	36	9	26
	100.0	32.4	67.6	100.0	26.0	74.0
運輸・通信業	110	34	76	78	24	54
	100.0	31.0	69.0	100.0	30.9	69.1
金融・保険業	4	2	2	6	2	4
	100.0	42.5	57.5	100.0	38.1	61.9
不動産業	14	4	10	12	3	8
	100.0	27.1	72.9	100.0	28.9	71.1
サービス業	250	128	122	192	81	111
	100.0	51.2	48.8	100.0	42.3	57.7
問1-4. 従業員規模(単一回答)						
50人未満	979	449	530	643	233	411
	100.0	45.9	54.1	100.0	36.2	63.8
50~99人	186	83	102	139	43	96
	100.0	44.8	55.2	100.0	30.9	69.1
100~299人	110	47	63	95	31	64
	100.0	42.8	57.2	100.0	33.0	67.0
300~999人	31	12	19	35	13	22
	100.0	38.2	61.8	100.0	37.0	63.0
1000人以上	9	4	6	11	4	7
	100.0	39.3	60.7	100.0	36.3	63.7
問4-①. 労働組合の有無(単一回答)						
ある	141	62	78	130	37	94
	100.0	44.4	55.6	100.0	28.1	71.9
ない	1174	532	642	792	287	505
	100.0	45.3	54.7	100.0	36.2	63.8
問5-①. 経営者と従業員代表者との協議の場の設定有無(単一回答)						
設定されている	420	202	217	285	97	188
	100.0	48.2	51.8	100.0	34.0	66.0
設定されていないが必要はある	134	48	86	97	38	59
	100.0	36.1	63.9	100.0	39.2	60.8
設定されていない	739	329	410	541	189	352
	100.0	44.5	55.5	100.0	34.9	65.1

(N, %) 付属統計表第90表

【従業員関係の枠組みと採用・退職に関する実態調査票】

【ウエイトあり】

問8-⑤-1. 新規学卒採用の試用期間 (単一回答)

	合計	1か月程度	2か月程度	3か月程度	4か月程度	5か月程度	6か月程度	7か月程度～1年程度	1年超	無回答
【総数】	2024	123	127	996	5	0	175	11	2	583
	100.0	6.1	6.3	49.2	0.3	0.0	8.7	0.6	0.1	28.8
問1-2. 主たる産業 (単一回答)										
鉱業	4	1	0	1	-	-	0	-	-	1
	100.0	15.4	10.9	29.1	-	-	10.1	-	-	34.6
建設業	295	22	29	151	0	-	21	0	-	73
	100.0	7.3	9.9	51.0	0.0	-	7.0	0.1	-	24.7
製造業	515	27	33	279	-	-	18	7	1	149
	100.0	5.3	6.5	54.2	-	-	3.6	1.4	0.2	28.9
電気・ガス・熱供給・水道業	2	0	0	1	-	-	0	0	-	0
	100.0	4.6	9.4	60.5	-	-	12.3	1.7	-	11.4
卸売業	259	17	20	131	-	-	7	1	-	83
	100.0	6.5	7.6	50.5	-	-	2.9	0.4	-	32.1
小売業	303	26	18	143	0	-	42	-	-	74
	100.0	8.5	6.0	47.3	0.0	-	13.7	-	-	24.5
飲食店	63	7	2	16	0	-	6	-	-	33
	100.0	10.5	3.4	25.7	0.3	-	8.8	-	-	51.4
運輸・通信業	162	13	8	63	0	-	16	-	1	61
	100.0	7.8	4.9	38.8	0.2	-	10.1	-	0.5	37.8
金融・保険業	10	0	0	6	0	0	1	0	-	2
	100.0	2.4	3.7	57.9	0.2	0.1	13.5	0.3	-	21.9
不動産業	24	1	2	11	0	-	3	1	-	6
	100.0	2.9	8.0	45.4	0.4	-	12.8	3.1	-	27.3
サービス業	386	11	13	194	5	0	61	2	1	100
	100.0	2.9	3.4	50.2	1.2	0.0	15.7	0.5	0.2	26.0
無回答	-	-	-	-	-	-	-	-	-	-
問1-4. 従業員規模 (単一回答)										
50人未満	1546	101	84	729	4	-	119	7	-	501
	100.0	6.6	5.4	47.2	0.2	-	7.7	0.5	-	32.4
50～99人	252	16	18	141	1	-	25	1	1	48
	100.0	6.5	7.2	56.1	0.3	-	10.1	0.3	0.6	18.9
100～299人	161	3	18	88	1	-	21	3	1	27
	100.0	2.0	11.2	54.6	0.4	-	12.9	1.7	0.4	16.7
300～999人	50	2	4	29	0	0	8	0	0	6
	100.0	3.5	8.6	57.1	0.3	0.0	16.8	0.4	0.4	12.8
1000人以上	15	1	2	9	0	0	2	0	0	1
	100.0	4.3	12.5	60.1	0.9	0.2	10.7	1.2	0.2	9.9
無回答	-	-	-	-	-	-	-	-	-	-
問4-①. 労働組合の有無 (単一回答)										
ある	223	3	17	122	1	0	50	1	1	28
	100.0	1.5	7.5	54.7	0.2	0.0	22.7	0.4	0.4	12.5
ない	1800	120	110	873	5	-	125	10	2	556
	100.0	6.7	6.1	48.5	0.3	-	6.9	0.6	0.1	30.9
無回答	1	-	-	1	-	-	-	-	-	-
	100.0	-	-	100.0	-	-	-	-	-	-
問5-①. 経営者と従業員代表者との協議の場の設定有無 (単一回答)										
設定されている	651	30	52	328	1	0	60	7	2	170
	100.0	4.7	8.1	50.5	0.1	0.0	9.2	1.1	0.2	26.2
設定されていないが必要はある	215	31	17	101	0	-	14	1	-	50
	100.0	14.3	8.0	47.0	0.1	-	6.6	0.6	-	23.4
設定されていない	1135	62	57	561	5	-	91	3	1	356
	100.0	5.5	5.0	49.4	0.4	-	8.0	0.2	0.1	31.4
無回答	23	-	-	6	-	-	11	-	-	7
	100.0	-	-	24.1	-	-	47.3	-	-	28.5

(N, %) 付属統計表第91表

【従業員関係の枠組みと採用・退職に関する実態調査票】
【ウエイトあり】

問8-⑤-1. <無回答除く>新規学卒採用の試用期間(単一回答)

	合計	1か月程度	2か月程度	3か月程度	4か月程度	5か月程度	6か月程度	7か月程度～1年程度	1年超
【総数】	1440 100.0	123 8.6	127 8.8	996 69.1	5 0.4	0 0.0	175 12.2	11 0.8	2 0.2
問1-2. 主たる産業(単一回答)									
鉱業	2 100.0	1 23.5	0 16.7	1 44.5	- -	- -	0 15.4	- -	- -
建設業	223 100.0	22 9.7	29 13.2	151 67.7	0 0.0	- -	21 9.3	0 0.1	- -
製造業	366 100.0	27 7.4	33 9.1	279 76.2	- -	- -	18 5.0	7 2.0	1 0.3
電気・ガス・熱供給・水道業	2 100.0	0 5.2	0 10.7	1 68.3	- -	- -	0 13.9	0 1.9	- -
卸売業	176 100.0	17 9.6	20 11.2	131 74.4	- -	- -	7 4.2	1 0.5	- -
小売業	229 100.0	26 11.3	18 8.0	143 62.6	0 0.0	- -	42 18.1	- -	- -
飲食店	31 100.0	7 21.6	2 7.0	16 52.8	0 0.6	- -	6 18.0	- -	- -
運輸・通信業	101 100.0	13 12.5	8 7.8	63 62.3	0 0.4	- -	16 16.2	- -	1 0.8
金融・保険業	8 100.0	0 3.0	0 4.8	6 74.1	0 0.2	0 0.1	1 17.3	0 0.4	- -
不動産業	17 100.0	1 4.0	2 11.1	11 62.4	0 0.5	- -	3 17.7	1 4.3	- -
サービス業	286 100.0	11 3.9	13 4.5	194 67.8	5 1.6	0 0.0	61 21.2	2 0.6	1 0.2
問1-4. 従業員規模(単一回答)									
50人未満	1045 100.0	101 9.7	84 8.1	729 69.8	4 0.4	- -	119 11.4	7 0.7	- -
50～99人	204 100.0	16 8.0	18 8.9	141 69.2	1 0.3	- -	25 12.4	1 0.4	1 0.7
100～299人	134 100.0	3 2.5	18 13.5	88 65.6	1 0.5	- -	21 15.5	3 2.0	1 0.5
300～999人	44 100.0	2 4.0	4 9.9	29 65.5	0 0.4	0 0.0	8 19.3	0 0.5	0 0.5
1000人以上	14 100.0	1 4.7	2 13.9	9 66.7	0 1.0	0 0.2	2 11.9	0 1.3	0 0.2
問4-①. 労働組合の有無(単一回答)									
ある	195 100.0	3 1.7	17 8.6	122 62.5	1 0.3	0 0.0	50 25.9	1 0.4	1 0.5
ない	1245 100.0	120 9.6	110 8.8	873 70.1	5 0.4	- -	125 10.0	10 0.8	2 0.1
問5-①. 経営者と従業員代表者との協議の場の設定有無(単一回答)									
設定されている	480 100.0	30 6.3	52 10.9	328 68.4	1 0.1	0 0.0	60 12.4	7 1.5	2 0.3
設定されていないが必要はある	165 100.0	31 18.7	17 10.4	101 61.4	0 0.1	- -	14 8.6	1 0.7	- -
設定されていない	778 100.0	62 8.0	57 7.3	561 72.0	5 0.6	- -	91 11.6	3 0.4	1 0.1

(N, %) 付属統計表第92表

【従業員関係の枠組みと採用・退職に関する実態調査票】

【ウエイトあり】

問8-⑤-2. 中途採用の試用期間 (単一回答)

	合計	1か月程度	2か月程度	3か月程度	4か月程度	5か月程度	6か月程度	7か月程度～1年程度	1年超	無回答
【総数】	2024	190	187	1311	6	0	210	18	2	99
	100.0	9.4	9.2	64.8	0.3	0.0	10.4	0.9	0.1	4.9
問1-2. 主たる産業 (単一回答)										
鉱業	4	1	1	2	-	-	0	0	-	-
	100.0	19.5	20.4	48.6	-	-	6.7	4.7	-	-
建設業	295	12	41	210	0	-	25	0	-	7
	100.0	4.0	13.9	71.2	0.0	-	8.5	0.1	-	2.3
製造業	515	54	42	358	0	-	35	10	0	17
	100.0	10.4	8.2	69.4	0.0	-	6.7	1.9	0.1	3.3
電気・ガス・熱供給・水道業	2	0	0	1	0	-	0	0	0	0
	100.0	5.1	9.3	59.2	1.2	-	14.7	1.7	1.0	7.8
卸売業	259	17	26	174	0	-	7	2	-	33
	100.0	6.6	10.2	67.0	0.1	-	2.9	0.6	-	12.6
小売業	303	48	30	169	0	-	42	0	0	13
	100.0	16.0	10.0	55.7	0.0	-	14.0	0.0	0.2	4.2
飲食店	63	6	9	36	0	-	11	-	0	1
	100.0	10.3	14.0	56.2	0.3	-	17.6	-	0.4	1.4
運輸・通信業	162	25	13	97	1	-	19	1	1	6
	100.0	15.2	8.1	60.0	0.3	-	11.7	0.6	0.6	3.5
金融・保険業	10	0	0	7	-	-	1	0	0	2
	100.0	3.1	3.6	64.1	-	-	11.9	0.3	2.3	14.7
不動産業	24	1	1	15	0	-	3	0	-	3
	100.0	5.8	5.9	62.6	0.4	-	11.9	0.2	-	13.2
サービス業	386	25	22	244	5	0	66	5	0	19
	100.0	6.5	5.7	63.1	1.2	0.1	17.0	1.4	0.0	4.9
無回答	-	-	-	-	-	-	-	-	-	-
問1-4. 従業員規模 (単一回答)										
50人未満	1546	162	135	1008	4	-	150	11	0	76
	100.0	10.4	8.8	65.2	0.2	-	9.7	0.7	0.0	4.9
50～99人	252	18	24	169	1	-	27	3	1	9
	100.0	7.1	9.7	67.1	0.3	-	10.8	1.3	0.3	3.5
100～299人	161	7	20	98	1	0	21	3	0	10
	100.0	4.6	12.6	60.8	0.6	0.2	13.1	1.9	0.3	5.9
300～999人	50	3	5	28	0	-	9	1	1	3
	100.0	5.1	9.9	55.7	0.7	-	18.6	2.2	1.8	5.9
1000人以上	15	1	2	8	0	-	2	0	0	2
	100.0	4.3	11.5	56.5	1.1	-	13.9	1.0	0.8	10.8
無回答	-	-	-	-	-	-	-	-	-	-
問4-①. 労働組合の有無 (単一回答)										
ある	223	3	21	119	1	0	55	3	1	19
	100.0	1.5	9.6	53.5	0.4	0.1	24.7	1.3	0.4	8.5
ない	1800	187	165	1192	5	-	155	15	2	80
	100.0	10.4	9.2	66.2	0.3	-	8.6	0.8	0.1	4.5
無回答	1	-	-	1	-	-	-	-	-	-
	100.0	-	-	100.0	-	-	-	-	-	-
問5-①. 経営者と従業員代表者との協議の場の設定有無 (単一回答)										
設定されている	651	40	70	436	1	0	60	10	1	32
	100.0	6.2	10.7	67.1	0.1	0.0	9.3	1.5	0.2	4.9
設定されていないが必要はある	215	33	18	131	0	-	29	1	0	3
	100.0	15.2	8.3	60.8	0.1	-	13.6	0.6	0.0	1.4
設定されていない	1135	117	99	739	5	-	109	7	1	58
	100.0	10.3	8.8	65.1	0.4	-	9.6	0.6	0.1	5.1
無回答	23	-	-	6	-	-	11	-	-	7
	100.0	-	-	24.1	-	-	47.3	-	-	28.5

(N, %) 付属統計表第93表

【従業員関係の枠組みと採用・退職に関する実態調査票】

【ウエイトあり】

問8-⑤-2. <無回答除く>中途採用の試用期間 (単一回答)

	合計	1か月程度	2か月程度	3か月程度	4か月程度	5か月程度	6か月程度	7か月程度～1年程度	1年超
【総数】	1925 100.0	190 9.9	187 9.7	1311 68.1	6 0.3	0 0.0	210 10.9	18 0.9	2 0.1
問1-2. 主たる産業 (単一回答)									
鉱業	4 100.0	1 19.5	1 20.4	2 48.6	- -	- -	0 6.7	0 4.7	- -
建設業	289 100.0	12 4.1	41 14.2	210 72.9	0 0.0	- -	25 8.7	0 0.1	- -
製造業	498 100.0	54 10.8	42 8.5	358 71.8	0 0.0	- -	35 6.9	10 1.9	0 0.1
電気・ガス・熱供給・水道業	2 100.0	0 5.5	0 10.0	1 64.2	0 1.3	- -	0 15.9	0 1.9	0 1.1
卸売業	227 100.0	17 7.6	26 11.7	174 76.7	0 0.1	- -	7 3.3	2 0.7	- -
小売業	290 100.0	48 16.7	30 10.4	169 58.1	0 0.0	- -	42 14.6	0 0.0	0 0.2
飲食店	62 100.0	6 10.4	9 14.2	36 56.9	0 0.3	- -	11 17.8	- -	0 0.4
運輸・通信業	157 100.0	25 15.8	13 8.4	97 62.2	1 0.3	- -	19 12.1	1 0.6	1 0.6
金融・保険業	9 100.0	0 3.6	0 4.2	7 75.1	- -	- -	1 13.9	0 0.4	0 2.7
不動産業	21 100.0	1 6.7	1 6.8	15 72.1	0 0.4	- -	3 13.7	0 0.3	- -
サービス業	367 100.0	25 6.9	22 6.0	244 66.4	5 1.3	0 0.1	66 17.8	5 1.4	0 0.0
問1-4. 従業員規模 (単一回答)									
50人未満	1470 100.0	162 11.0	135 9.2	1008 68.6	4 0.3	- -	150 10.2	11 0.7	0 0.0
50～99人	243 100.0	18 7.3	24 10.0	169 69.5	1 0.3	- -	27 11.2	3 1.3	1 0.3
100～299人	151 100.0	7 4.9	20 13.4	98 64.6	1 0.6	0 0.2	21 13.9	3 2.1	0 0.3
300～999人	47 100.0	3 5.5	5 10.6	28 59.2	0 0.7	- -	9 19.8	1 2.3	1 1.9
1000人以上	13 100.0	1 4.9	2 12.9	8 63.4	0 1.3	- -	2 15.6	0 1.1	0 0.9
問4-①. 労働組合の有無 (単一回答)									
ある	204 100.0	3 1.6	21 10.5	119 58.4	1 0.4	0 0.2	55 27.0	3 1.5	1 0.5
ない	1720 100.0	187 10.8	165 9.6	1192 69.3	5 0.3	- -	155 9.0	15 0.9	2 0.1
問5-①. 経営者と従業員代表者との協議の場の設定有無 (単一回答)									
設定されている	619 100.0	40 6.5	70 11.2	436 70.5	1 0.1	0 0.1	60 9.8	10 1.6	1 0.2
設定されていないが必要はある	212 100.0	33 15.4	18 8.4	131 61.6	0 0.1	- -	29 13.8	1 0.7	0 0.0
設定されていない	1077 100.0	117 10.9	99 9.2	739 68.6	5 0.5	- -	109 10.1	7 0.6	1 0.1

(N, %) 付属統計表第94表

【従業員関係の枠組みと採用・退職に関する実態調査票】

【ウエイトあり】

問8-⑥. 試用期間中の業務 (単一回答)

	合計	原則として一つの部署に配属し、同じ業務に従事させる	一つの部署に配属するが、業務の内容は変える	いろいろな部署に配置し、いろいろな業務を経験させる	もっぱら研修を行う	その他	無回答
【総数】	2024 100.0	1298 64.1	368 18.2	201 9.9	42 2.1	45 2.2	70 3.5
問1-2. 主たる産業 (単一回答)							
鉱業	4 100.0	3 67.0	0 5.3	1 25.7	0 2.0	- -	- -
建設業	295 100.0	195 65.9	52 17.5	16 5.6	0 0.1	11 3.6	22 7.3
製造業	515 100.0	247 47.9	132 25.7	112 21.8	7 1.4	3 0.5	14 2.6
電気・ガス・熱供給・水道業	2 100.0	1 74.3	0 7.9	0 12.1	0 2.9	0 1.0	0 1.7
卸売業	259 100.0	164 63.4	46 17.7	17 6.7	0 0.1	9 3.4	23 8.7
小売業	303 100.0	211 69.6	49 16.3	19 6.3	13 4.3	11 3.6	0 0.0
飲食店	63 100.0	43 68.4	18 28.4	1 1.9	0 0.1	0 0.0	1 1.1
運輸・通信業	162 100.0	113 69.9	27 16.3	7 4.3	4 2.3	7 4.1	5 3.0
金融・保険業	10 100.0	8 78.3	1 6.2	0 3.1	1 7.1	0 0.2	1 5.1
不動産業	24 100.0	19 77.9	2 9.0	0 1.3	1 5.4	1 3.7	1 2.7
サービス業	386 100.0	294 76.2	42 10.8	26 6.6	15 3.9	4 1.1	5 1.4
無回答	- -	- -	- -	- -	- -	- -	- -
問1-4. 従業員規模 (単一回答)							
50人未満	1546 100.0	932 60.3	319 20.6	158 10.2	34 2.2	40 2.6	64 4.1
50～99人	252 100.0	189 75.1	31 12.1	24 9.6	4 1.5	1 0.3	3 1.3
100～299人	161 100.0	125 77.5	15 9.1	15 9.2	2 1.2	3 1.7	2 1.3
300～999人	50 100.0	40 80.5	3 6.6	4 7.0	1 2.1	1 2.7	1 1.0
1000人以上	15 100.0	12 79.6	1 6.3	1 4.1	1 5.6	0 3.1	0 1.3
無回答	- -	- -	- -	- -	- -	- -	- -
問4-①. 労働組合の有無 (単一回答)							
ある	223 100.0	175 78.7	29 13.1	12 5.2	3 1.4	3 1.1	1 0.6
ない	1800 100.0	1122 62.3	339 18.9	189 10.5	39 2.1	42 2.4	69 3.8
無回答	1 100.0	0 25.9	- -	1 74.1	- -	- -	- -
問5-①. 経営者と従業員代表者との協議の場の設定有無 (単一回答)							
設定されている	651 100.0	432 66.4	94 14.5	76 11.8	19 3.0	4 0.6	25 3.8
設定されていないが必要はある	215 100.0	141 65.4	46 21.3	14 6.4	4 1.9	4 1.8	7 3.1
設定されていない	1135 100.0	714 62.9	227 20.0	106 9.3	18 1.6	37 3.3	32 2.8
無回答	23 100.0	11 48.4	1 3.8	5 19.3	- -	- -	7 28.5

(N, %) 付属統計表第95表

【従業員関係の枠組みと採用・退職に関する実態調査票】

【ウエイトあり】

問8-⑥. <無回答除く>試用期間中の業務(単一回答)

	合計	原則として一つの部署に配属し、同じ業務に従事させる	一つの部署に配属するが、業務の内容は変える	いろいろな部署に配置し、いろいろな業務を経験させる	もっぱら研修を行う	その他
【総数】	1954 100.0	1298 66.4	368 18.9	201 10.3	42 2.1	45 2.3
問1-2. 主たる産業(単一回答)						
鉱業	4 100.0	3 67.0	0 5.3	1 25.7	0 2.0	- -
建設業	274 100.0	195 71.1	52 18.9	16 6.0	0 0.1	11 3.9
製造業	501 100.0	247 49.2	132 26.4	112 22.4	7 1.5	3 0.5
電気・ガス・熱供給・水道業	2 100.0	1 75.6	0 8.0	0 12.4	0 2.9	0 1.0
卸売業	237 100.0	164 69.4	46 19.4	17 7.3	0 0.1	9 3.7
小売業	303 100.0	211 69.6	49 16.3	19 6.3	13 4.3	11 3.6
飲食店	63 100.0	43 69.2	18 28.7	1 2.0	0 0.1	0 0.0
運輸・通信業	157 100.0	113 72.1	27 16.8	7 4.4	4 2.4	7 4.3
金融・保険業	10 100.0	8 82.5	1 6.5	0 3.2	1 7.5	0 0.2
不動産業	23 100.0	19 80.1	2 9.2	0 1.3	1 5.5	1 3.9
サービス業	380 100.0	294 77.3	42 11.0	26 6.7	15 3.9	4 1.1
問1-4. 従業員規模(単一回答)						
50人未満	1482 100.0	932 62.9	319 21.5	158 10.6	34 2.3	40 2.7
50~99人	248 100.0	189 76.1	31 12.3	24 9.7	4 1.5	1 0.3
100~299人	159 100.0	125 78.5	15 9.3	15 9.3	2 1.2	3 1.8
300~999人	50 100.0	40 81.3	3 6.7	4 7.1	1 2.2	1 2.7
1000人以上	15 100.0	12 80.7	1 6.4	1 4.1	1 5.7	0 3.1
問4-①. 労働組合の有無(単一回答)						
ある	221 100.0	175 79.1	29 13.1	12 5.2	3 1.4	3 1.1
ない	1732 100.0	1122 64.8	339 19.6	189 10.9	39 2.2	42 2.5
問5-①. 経営者と従業員代表者との協議の場の設定有無(単一回答)						
設定されている	626 100.0	432 69.0	94 15.1	76 12.2	19 3.1	4 0.6
設定されていないが必要はある	209 100.0	141 67.5	46 22.0	14 6.6	4 2.0	4 1.9
設定されていない	1102 100.0	714 64.7	227 20.6	106 9.6	18 1.7	37 3.4

(N, %) 付属統計表第96表

【従業員関係の枠組みと採用・退職に関する実態調査票】

【ウエイトあり】

問8-⑦. 試用期間終了後の本採用になる際の変化（単一回答）

①業務の内容

	合計	変化する	特に変化しない	無回答
【総数】	2024	152	1774	98
	100.0	7.5	87.7	4.8
問1-2. 主たる産業（単一回答）				
鉱業	4	0	3	0
	100.0	10.1	85.2	4.7
建設業	295	1	289	6
	100.0	0.3	97.8	1.9
製造業	515	57	424	34
	100.0	11.2	82.3	6.6
電気・ガス・熱供給・水道業	2	0	2	0
	100.0	9.0	88.6	2.4
卸売業	259	16	213	30
	100.0	6.3	82.2	11.5
小売業	303	34	258	11
	100.0	11.2	85.1	3.7
飲食店	63	7	56	1
	100.0	10.6	88.3	1.1
運輸・通信業	162	9	148	5
	100.0	5.8	91.2	2.9
金融・保険業	10	1	9	0
	100.0	7.7	89.1	3.3
不動産業	24	3	20	1
	100.0	11.8	84.7	3.5
サービス業	386	23	353	10
	100.0	6.0	91.4	2.7
無回答	-	-	-	-
	-	-	-	-
問1-4. 従業員規模（単一回答）				
50人未満	1546	125	1331	90
	100.0	8.1	86.1	5.8
50～99人	252	14	233	4
	100.0	5.6	92.6	1.8
100～299人	161	10	149	2
	100.0	6.2	92.5	1.4
300～999人	50	2	47	1
	100.0	4.3	94.4	1.3
1000人以上	15	1	14	0
	100.0	7.2	90.4	2.3
無回答	-	-	-	-
	-	-	-	-
問4-①. 労働組合の有無（単一回答）				
ある	223	6	215	2
	100.0	2.6	96.6	0.8
ない	1800	146	1558	96
	100.0	8.1	86.5	5.3
無回答	1	-	1	-
	100.0	-	100.0	-
問5-①. 経営者と従業員代表者との協議の場の設定有無（単一回答）				
設定されている	651	59	565	27
	100.0	9.0	86.9	4.1
設定されていないが必要はある	215	4	206	6
	100.0	1.8	95.6	2.6
設定されていない	1135	90	986	59
	100.0	7.9	86.9	5.2
無回答	23	-	17	7
	100.0	-	71.5	28.5

(N, %) 付属統計表第97表

【従業員関係の枠組みと採用・退職に関する実態調査票】

【ウエイトあり】

問8-⑦. 試用期間終了後の本採用になる際の変化(単一回答)

②配属部署

	合計	本格的な 配属先へ 配置換え する	特に変化 しない	無回答
【総数】	2024 100.0	253 12.5	1615 79.8	156 7.7
問1-2. 主たる産業(単一回答)				
鉱業	4 100.0	1 14.8	3 85.2	- -
建設業	295 100.0	7 2.5	261 88.5	26 9.0
製造業	515 100.0	102 19.8	386 75.0	27 5.3
電気・ガス・熱供給・水道業	2 100.0	0 12.1	1 85.5	0 2.4
卸売業	259 100.0	31 12.1	198 76.4	30 11.5
小売業	303 100.0	67 22.1	201 66.3	35 11.6
飲食店	63 100.0	7 11.2	55 87.6	1 1.3
運輸・通信業	162 100.0	8 4.7	143 87.8	12 7.4
金融・保険業	10 100.0	0 4.6	10 92.3	0 3.2
不動産業	24 100.0	2 9.1	20 84.7	1 6.2
サービス業	386 100.0	27 7.1	337 87.2	22 5.7
無回答	- -	- -	- -	- -
問1-4. 従業員規模(単一回答)				
50人未満	1546 100.0	195 12.6	1206 78.0	145 9.4
50~99人	252 100.0	34 13.5	212 84.0	6 2.5
100~299人	161 100.0	16 10.2	141 87.6	4 2.2
300~999人	50 100.0	5 10.4	44 88.1	1 1.4
1000人以上	15 100.0	2 12.8	13 84.7	0 2.5
無回答	- -	- -	- -	- -
問4-①. 労働組合の有無(単一回答)				
ある	223 100.0	24 10.8	185 83.0	14 6.2
ない	1800 100.0	229 12.7	1430 79.4	142 7.9
無回答	1 100.0	- -	1 100.0	- -
問5-①. 経営者と従業員代表者 との協議の場の設定有無(単一回答)				
設定されている	651 100.0	119 18.3	498 76.6	33 5.1
設定されていないが 必要はある	215 100.0	16 7.5	183 84.9	16 7.6
設定されていない	1135 100.0	118 10.4	932 82.2	85 7.5
無回答	23 100.0	- -	2 8.3	21 91.7

(N, %) 付属統計表第98表

【従業員関係の枠組みと採用・退職に関する実態調査票】

【ウエイトあり】

問8-⑦. 試用期間終了後の本採用になる際の変化(単一回答)

③資格等級

	合計	昇格させる	特に変化しない	無回答
【総数】	2024	95	1763	165
	100.0	4.7	87.1	8.2
問1-2. 主たる産業(単一回答)				
鉱業	4	-	4	0
	100.0	-	95.3	4.7
建設業	295	7	262	26
	100.0	2.4	88.6	9.0
製造業	515	34	445	35
	100.0	6.7	86.5	6.9
電気・ガス・熱供給・水道業	2	0	2	0
	100.0	6.4	89.1	4.5
卸売業	259	7	206	45
	100.0	2.9	79.6	17.5
小売業	303	5	276	22
	100.0	1.7	91.0	7.3
飲食店	63	6	56	1
	100.0	10.2	88.5	1.3
運輸・通信業	162	12	144	6
	100.0	7.5	88.6	3.9
金融・保険業	10	1	9	0
	100.0	9.7	87.0	3.3
不動産業	24	1	20	3
	100.0	3.8	84.8	11.4
サービス業	386	21	340	26
	100.0	5.4	88.0	6.6
無回答	-	-	-	-
問1-4. 従業員規模(単一回答)				
50人未満	1546	67	1326	154
	100.0	4.3	85.7	9.9
50~99人	252	19	227	6
	100.0	7.5	90.3	2.2
100~299人	161	6	150	5
	100.0	3.6	93.5	2.9
300~999人	50	2	46	1
	100.0	4.8	92.7	2.4
1000人以上	15	1	13	0
	100.0	8.5	89.1	2.3
無回答	-	-	-	-
問4-①. 労働組合の有無(単一回答)				
ある	223	14	194	15
	100.0	6.3	87.0	6.7
ない	1800	81	1569	150
	100.0	4.5	87.1	8.4
無回答	1	-	1	-
	100.0	-	100.0	-
問5-①. 経営者と従業員代表者との協議の場の設定有無(単一回答)				
設定されている	651	41	559	51
	100.0	6.3	85.9	7.8
設定されていないが必要はある	215	12	187	16
	100.0	5.5	86.9	7.6
設定されていない	1135	43	1015	77
	100.0	3.8	89.5	6.8
無回答	23	-	2	21
	100.0	-	8.3	91.7

(N, %) 付属統計表第99表

【従業員関係の枠組みと採用・退職に関する実態調査票】

【ウエイトあり】

問8-⑦. 試用期間終了後の本採用になる際の変化 (単一回答)

④賃金

	合計	昇給させる	手当てなどが増える	特に変化しない	無回答
【総数】	2024 100.0	229 11.3	487 24.0	1206 59.6	102 5.1
問1-2. 主たる産業 (単一回答)					
鉱業	4 100.0	0 4.7	1 21.8	3 73.5	- -
建設業	295 100.0	38 12.7	59 20.0	177 60.1	21 7.2
製造業	515 100.0	47 9.1	129 25.0	318 61.7	22 4.2
電気・ガス・熱供給・水道業	2 100.0	0 13.1	0 14.0	1 70.5	0 2.4
卸売業	259 100.0	17 6.7	45 17.3	174 67.3	23 8.7
小売業	303 100.0	27 8.9	100 33.1	164 54.2	11 3.7
飲食店	63 100.0	17 27.6	10 15.1	36 56.2	1 1.1
運輸・通信業	162 100.0	18 10.9	60 37.1	82 50.3	3 1.6
金融・保険業	10 100.0	1 7.8	1 8.4	8 80.6	0 3.2
不動産業	24 100.0	4 15.4	3 14.6	15 64.2	1 5.8
サービス業	386 100.0	60 15.6	78 20.3	227 58.7	21 5.4
無回答	- -	- -	- -	- -	- -
問1-4. 従業員規模 (単一回答)					
50人未満	1546 100.0	189 12.2	399 25.8	865 55.9	94 6.1
50～99人	252 100.0	23 9.0	54 21.3	172 68.1	4 1.6
100～299人	161 100.0	12 7.8	28 17.5	117 72.7	3 2.1
300～999人	50 100.0	4 8.3	5 10.3	40 80.1	1 1.3
1000人以上	15 100.0	1 8.2	1 7.0	12 82.9	0 1.9
無回答	- -	- -	- -	- -	- -
問4-①. 労働組合の有無 (単一回答)					
ある	223 100.0	25 11.0	39 17.6	157 70.5	2 0.9
ない	1800 100.0	205 11.4	448 24.9	1048 58.2	100 5.6
無回答	1 100.0	- -	- -	1 100.0	- -
問5-①. 経営者と従業員代表者との協議の場の設定有無 (単一回答)					
設定されている	651 100.0	74 11.4	161 24.7	398 61.2	17 2.7
設定されていないが必要はある	215 100.0	16 7.2	50 23.0	134 62.1	16 7.6
設定されていない	1135 100.0	139 12.3	261 23.0	672 59.2	62 5.5
無回答	23 100.0	- -	15 63.2	2 8.3	7 28.5

(N, %) 付属統計表第100表

【従業員関係の枠組みと採用・退職に関する実態調査票】

【ウエイトあり】

問8-⑦. 試用期間終了後の本採用になる際の変化(単一回答)
⑤就業時間

	合計	変化する	特に変化しない	無回答
【総数】	2024	91	1805	128
	100.0	4.5	89.2	6.3
問1-2. 主たる産業(単一回答)				
鉱業	4	-	4	0
	100.0	-	95.3	4.7
建設業	295	1	274	21
	100.0	0.2	92.6	7.2
製造業	515	4	483	27
	100.0	0.9	93.8	5.3
電気・ガス・熱供給・水道業	2	0	2	0
	100.0	2.2	94.9	2.9
卸売業	259	9	227	23
	100.0	3.3	87.7	9.0
小売業	303	36	244	23
	100.0	11.9	80.6	7.5
飲食店	63	2	60	1
	100.0	3.1	95.6	1.3
運輸・通信業	162	13	144	5
	100.0	7.8	89.0	3.2
金融・保険業	10	0	10	0
	100.0	2.7	94.1	3.2
不動産業	24	0	22	1
	100.0	0.2	94.0	5.8
サービス業	386	26	335	25
	100.0	6.8	86.8	6.5
無回答	-	-	-	-
問1-4. 従業員規模(単一回答)				
50人未満	1546	73	1355	119
	100.0	4.7	87.6	7.7
50~99人	252	10	237	5
	100.0	4.0	94.2	1.8
100~299人	161	7	151	3
	100.0	4.2	94.0	1.8
300~999人	50	1	48	1
	100.0	1.2	96.4	2.5
1000人以上	15	0	14	0
	100.0	2.3	96.0	1.7
無回答	-	-	-	-
問4-①. 労働組合の有無(単一回答)				
ある	223	6	204	13
	100.0	2.7	91.6	5.7
ない	1800	85	1601	115
	100.0	4.7	88.9	6.4
無回答	1	-	1	-
	100.0	-	100.0	-
問5-①. 経営者と従業員代表者との協議の場の設定有無(単一回答)				
設定されている	651	27	597	27
	100.0	4.1	91.7	4.2
設定されていないが必要はある	215	9	189	17
	100.0	4.1	87.8	8.1
設定されていない	1135	55	1018	62
	100.0	4.9	89.7	5.4
無回答	23	-	2	21
	100.0	-	8.3	91.7

(N, %) 付属統計表第101表

【従業員関係の枠組みと採用・退職に関する実態調査票】

【ウエイトあり】

問8-⑦. 試用期間終了後の本採用になる際の変化(単一回答)

⑥その他

	合計	記入あり	無回答
【総数】	2024 100.0	31 1.5	1993 98.5
問1-2. 主たる産業(単一回答)			
鉱業	4 100.0	- -	4 100.0
建設業	295 100.0	1 0.3	295 99.7
製造業	515 100.0	5 1.0	510 99.0
電気・ガス・熱供給・水道業	2 100.0	0 3.0	2 97.0
卸売業	259 100.0	1 0.3	258 99.7
小売業	303 100.0	12 3.9	291 96.1
飲食店	63 100.0	- -	63 100.0
運輸・通信業	162 100.0	4 2.3	159 97.7
金融・保険業	10 100.0	0 4.7	10 95.3
不動産業	24 100.0	0 0.4	24 99.6
サービス業	386 100.0	9 2.2	377 97.8
無回答	- -	- -	- -
問1-4. 従業員規模(単一回答)			
50人未満	1546 100.0	22 1.4	1524 98.6
50～99人	252 100.0	2 1.0	249 99.0
100～299人	161 100.0	5 2.9	156 97.1
300～999人	50 100.0	1 2.7	49 97.3
1000人以上	15 100.0	0 3.0	15 97.0
無回答	- -	- -	- -
問4-①. 労働組合の有無(単一回答)			
ある	223 100.0	5 2.5	217 97.5
ない	1800 100.0	26 1.4	1775 98.6
無回答	1 100.0	- -	1 100.0
問5-①. 経営者と従業員代表者との協議の場の設定有無(単一回答)			
設定されている	651 100.0	21 3.3	629 96.7
設定されていないが必要はある	215 100.0	8 3.6	208 96.4
設定されていない	1135 100.0	2 0.2	1132 99.8
無回答	23 100.0	- -	23 100.0

(N, %) 付属統計表第102表

【従業員関係の枠組みと採用・退職に関する実態調査票】

【ウエイトあり】

問8-⑧. 試用期間延長の有無 (単一回答)

	合計	延長することがあり、ここ5年間に事例がある	延長することがあるが、ここ5年間に事例はない	延長はしない	無回答
【総数】	2024 100.0	174 8.6	435 21.5	1373 67.8	43 2.1
問1-2. 主たる産業 (単一回答)					
鉱業	4 100.0	0 1.4	1 31.6	2 62.3	0 4.7
建設業	295 100.0	13 4.2	80 27.1	202 68.5	0 0.1
製造業	515 100.0	46 8.9	102 19.9	354 68.6	13 2.6
電気・ガス・熱供給・水道業	2 100.0	0 5.3	0 26.7	1 65.1	0 2.9
卸売業	259 100.0	19 7.4	29 11.3	188 72.6	23 8.7
小売業	303 100.0	17 5.6	66 21.8	220 72.6	0 0.0
飲食店	63 100.0	12 18.8	20 32.2	31 48.9	0 0.0
運輸・通信業	162 100.0	16 10.0	45 28.0	100 61.6	1 0.4
金融・保険業	10 100.0	1 6.4	3 26.2	7 64.5	0 3.0
不動産業	24 100.0	3 12.7	7 28.1	13 56.5	1 2.7
サービス業	386 100.0	47 12.2	80 20.6	254 65.9	5 1.3
無回答	- -	- -	- -	- -	- -
問1-4. 従業員規模 (単一回答)					
50人未満	1546 100.0	131 8.5	302 19.5	1074 69.5	40 2.6
50～99人	252 100.0	17 6.7	77 30.5	157 62.5	1 0.3
100～299人	161 100.0	17 10.7	38 23.6	104 64.5	2 1.2
300～999人	50 100.0	6 12.9	13 26.6	30 60.2	0 0.4
1000人以上	15 100.0	2 15.7	5 32.6	8 50.4	0 1.3
無回答	- -	- -	- -	- -	- -
問4-①. 労働組合の有無 (単一回答)					
ある	223 100.0	24 10.9	57 25.4	142 63.6	0 0.1
ない	1800 100.0	149 8.3	378 21.0	1230 68.3	43 2.4
無回答	1 100.0	- -	- -	1 100.0	- -
問5-①. 経営者と従業員代表者との協議の場の設定有無 (単一回答)					
設定されている	651 100.0	73 11.2	136 20.8	426 65.5	16 2.5
設定されていないが必要はある	215 100.0	15 6.9	54 25.2	145 67.4	1 0.5
設定されていない	1135 100.0	86 7.6	244 21.5	785 69.2	19 1.7
無回答	23 100.0	- -	0 0.6	17 70.9	7 28.5

(N, %) 付属統計表第102表(続き)

【従業員関係の枠組みと採用・退職に関する実態調査票】

【ウエイトあり】

問8-⑧. 試用期間延長の有無(単一回答)

	合計	延長する ことがある 、ここ 5年間に 事例があ る	延長する ことがある が、こ こ5年間 に事例は ない	延長はし ない	無回答
【総数】	2024 100.0	174 8.6	435 21.5	1373 67.8	43 2.1
問8-⑤-1. 新規学卒採用の正規 従業員の試用期間(単一回答)					
1か月程度	123 100.0	14 11.4	28 23.0	74 59.6	7 6.0
2か月程度	127 100.0	15 11.5	17 13.5	95 75.0	-
3か月程度	996 100.0	65 6.5	228 22.9	702 70.5	0 0.0
4か月程度	5 100.0	0 0.7	1 22.5	4 76.8	-
5か月程度	0 100.0	0 75.2	0 24.8	-	-
6か月程度	175 100.0	12 7.0	48 27.5	115 65.5	-
7か月程度～1年程度	11 100.0	1 11.6	1 5.4	9 83.0	-
1年超	2 100.0	1 41.8	1 27.7	1 30.6	-
無回答	583 100.0	65 11.2	110 18.8	373 63.9	36 6.1
問8-⑤-2. 中途採用の正規従業 員の試用期間(単一回答)					
1か月程度	190 100.0	12 6.5	37 19.3	140 73.9	1 0.3
2か月程度	187 100.0	24 13.0	34 18.3	128 68.7	-
3か月程度	1311 100.0	109 8.3	286 21.8	916 69.9	0 0.0
4か月程度	6 100.0	0 5.7	1 18.4	4 75.9	-
5か月程度	0 100.0	-	-	0 100.0	-
6か月程度	210 100.0	24 11.5	62 29.6	124 59.0	-
7か月程度～1年程度	18 100.0	1 7.0	2 10.9	15 82.1	-
1年超	2 100.0	2 71.3	0 16.2	0 12.5	-
無回答	99 100.0	0 0.4	12 12.2	44 44.6	42 42.8

(N, %) 付属統計表第103表

【従業員関係の枠組みと採用・退職に関する実態調査票】

【ウエイトあり】

問8-⑨. 試用期間終了時の雇用打ち切りの状況（単一回答）

	合計	本採用しないこと があり、ここ5年 間に事例 がある	本採用しないこと がある が、ここ 5年間に 事例はな い	企業の側 から本採 用にしな いことは ない	無回答
【総数】	2024 100.0	265 13.1	1173 58.0	554 27.4	32 1.6
問1-2. 主たる産業（単一回答）					
鉱業	4 100.0	0 1.4	2 58.1	2 40.5	- -
建設業	295 100.0	18 6.2	186 63.0	85 28.9	6 1.9
製造業	515 100.0	55 10.7	312 60.5	135 26.2	13 2.6
電気・ガス・熱供給・水道業	2 100.0	0 1.2	1 59.4	1 37.7	0 1.7
卸売業	259 100.0	37 14.4	120 46.1	94 36.4	8 3.1
小売業	303 100.0	68 22.3	139 46.0	96 31.7	0 0.0
飲食店	63 100.0	25 39.3	29 46.4	9 14.3	0 0.0
運輸・通信業	162 100.0	18 11.2	102 63.0	42 25.6	0 0.2
金融・保険業	10 100.0	1 6.4	7 65.7	3 25.0	0 2.9
不動産業	24 100.0	2 8.7	15 61.7	6 27.0	1 2.7
サービス業	386 100.0	40 10.5	260 67.3	82 21.2	4 1.1
無回答	- -	- -	- -	- -	- -
問1-4. 従業員規模（単一回答）					
50人未満	1546 100.0	195 12.6	923 59.7	397 25.7	30 2.0
50～99人	252 100.0	42 16.7	129 51.4	80 31.6	1 0.3
100～299人	161 100.0	20 12.3	81 50.1	59 36.9	1 0.7
300～999人	50 100.0	5 10.9	31 61.5	14 27.6	0 0.0
1000人以上	15 100.0	2 12.8	9 59.9	4 26.6	0 0.7
無回答	- -	- -	- -	- -	- -
問4-①. 労働組合の有無（単一回答）					
ある	223 100.0	24 11.0	133 59.7	65 29.3	0 0.1
ない	1800 100.0	240 13.3	1040 57.8	488 27.1	32 1.8
無回答	1 100.0	- -	0 4.9	1 95.1	- -
問5-①. 経営者と従業員代表者 との協議の場の設定有無（単一回答）					
設定されている	651 100.0	77 11.8	424 65.2	148 22.8	1 0.2
設定されていないが必要はある	215 100.0	18 8.2	128 59.4	69 32.0	1 0.3
設定されていない	1135 100.0	159 14.0	616 54.3	335 29.5	24 2.1
無回答	23 100.0	11 46.9	4 17.6	2 7.0	7 28.5

(N, %) 付属統計表第104表

【従業員関係の枠組みと採用・退職に関する実態調査票】

【ウエイトあり】

問8-⑨-1. 本採用せずに雇用を打ち切る基準の定めの有無（単一回答）

	合計	設けている	特に基準は設けていない	無回答
【総数】	1438 100.0	435 30.2	949 66.0	54 3.8
問1-2. 主たる産業（単一回答）				
鉱業	2 100.0	1 37.6	1 54.5	0 8.0
建設業	204 100.0	47 23.2	151 73.8	6 2.9
製造業	367 100.0	99 27.1	261 71.1	7 1.8
電気・ガス・熱供給・水道業	1 100.0	1 48.4	0 47.1	0 4.5
卸売業	157 100.0	56 35.6	86 55.0	15 9.4
小売業	207 100.0	64 31.1	128 61.9	15 7.1
飲食店	54 100.0	26 47.2	28 51.2	1 1.6
運輸・通信業	120 100.0	52 43.3	67 55.7	1 1.0
金融・保険業	8 100.0	4 52.1	4 47.0	0 0.9
不動産業	17 100.0	5 30.4	11 68.4	0 1.2
サービス業	300 100.0	80 26.5	211 70.3	9 3.1
無回答	- -	- -	- -	- -
問1-4. 従業員規模（単一回答）				
50人未満	1119 100.0	304 27.1	770 68.8	45 4.0
50～99人	171 100.0	63 36.6	101 59.1	7 4.3
100～299人	100 100.0	45 45.1	54 54.0	1 0.9
300～999人	36 100.0	17 47.2	19 51.6	0 1.2
1000人以上	11 100.0	6 53.2	5 44.4	0 2.4
無回答	- -	- -	- -	- -
問4-①. 労働組合の有無（単一回答）				
ある	157 100.0	70 44.4	86 54.9	1 0.7
ない	1280 100.0	365 28.5	863 67.4	53 4.1
無回答	0 100.0	- -	0 100.0	- -
問5-①. 経営者と従業員代表者との協議の場の設定有無（単一回答）				
設定されている	501 100.0	210 42.0	261 52.0	30 6.0
設定されていないが必要はある	146 100.0	42 28.8	104 71.0	0 0.2
設定されていない	776 100.0	182 23.5	570 73.5	24 3.1
無回答	15 100.0	0 0.9	15 99.1	- -

(N, %) 付属統計表第105表

【従業員関係の枠組みと採用・退職に関する実態調査票】

【ウエイトあり】

問8-⑨-1付問. 本採用せずに雇用を打ち切る基準の規定の形式(複数回答)

	合計	就業規則	労働協約	労使協定	その他の社内規程	慣行であり特に文書の規程はない	無回答
【総数】	435 100.0	367 84.5	33 7.5	8 1.7	58 13.4	46 10.7	0 0.1
問1-2. 主たる産業(単一回答)							
鉱業	1 100.0	1 78.8	0 6.3	- -	- -	0 21.2	- -
建設業	47 100.0	42 87.6	1 1.2	- -	6 11.7	6 12.0	- -
製造業	99 100.0	88 89.0	9 9.2	7 6.7	18 17.8	4 3.6	- -
電気・ガス・熱供給・水道業	1 100.0	0 97.6	0 4.1	- -	- -	0 2.4	- -
卸売業	56 100.0	47 83.3	1 1.1	- -	1 1.1	9 16.4	- -
小売業	64 100.0	50 78.4	12 18.3	- -	15 24.0	12 18.1	- -
飲食店	26 100.0	19 73.4	0 0.9	- -	0 1.5	6 25.4	- -
運輸・通信業	52 100.0	44 84.5	8 14.7	1 1.4	9 16.5	3 6.3	- -
金融・保険業	4 100.0	4 98.6	0 0.3	- -	0 6.3	0 0.9	- -
不動産業	5 100.0	5 92.1	0 2.1	0 2.1	1 18.6	0 2.1	0 1.8
サービス業	80 100.0	68 85.3	3 3.2	0 0.0	9 11.1	6 7.7	0 0.4
無回答	- -	- -	- -	- -	- -	- -	- -
問1-4. 従業員規模(単一回答)							
50人未満	304 100.0	254 83.6	24 7.9	7 2.2	41 13.4	36 11.9	- -
50~99人	63 100.0	52 83.4	3 4.6	0 0.2	10 16.2	8 12.4	- -
100~299人	45 100.0	40 89.0	3 5.8	0 0.8	5 12.1	2 3.8	0 0.9
300~999人	17 100.0	16 91.0	2 11.8	0 1.8	1 8.1	1 3.4	- -
1000人以上	6 100.0	5 88.7	1 17.6	0 1.2	1 9.4	0 4.7	- -
無回答	- -	- -	- -	- -	- -	- -	- -
問4-①. 労働組合の有無(単一回答)							
ある	70 100.0	62 88.7	10 14.0	1 1.2	18 26.1	6 8.1	- -
ない	365 100.0	305 83.7	23 6.3	7 1.8	40 11.0	41 11.2	0 0.1
無回答	- -	- -	- -	- -	- -	- -	- -
問5-①. 経営者と従業員代表者との協議の場の設定有無(単一回答)							
設定されている	210 100.0	172 81.6	28 13.4	7 3.5	41 19.4	25 12.0	0 0.0
設定されていないが必要はある	42 100.0	36 85.9	0 0.8	0 0.3	2 4.5	6 13.5	- -
設定されていない	182 100.0	159 87.5	4 2.2	- -	15 8.5	15 8.5	0 0.2
無回答	0 100.0	0 100.0	- -	- -	- -	- -	- -

(N, %) 付属統計表第106表

【従業員関係の枠組みと採用・退職に関する実態調査票】

【ウエイトあり】

問8-⑨-2. 本採用せずに雇用を打ち切る場合の本人への通知時期（単一回答）

	合計	期間が終 わる前に 余裕を もって伝 える	期間が終 わる際に 伝える	ケース・ バイ・ ケースで 異なる	無回答
【総数】	1438	658	79	631	69
	100.0	45.7	5.5	43.9	4.8
問1-2. 主たる産業（単一回答）					
鉱業	2	1	0	1	0
	100.0	27.2	10.3	54.5	8.0
建設業	204	75	7	112	11
	100.0	36.5	3.2	54.8	5.5
製造業	367	186	40	132	9
	100.0	50.7	11.0	35.9	2.4
電気・ガス・熱供給・水道業	1	0	0	1	0
	100.0	33.1	3.4	52.7	10.8
卸売業	157	87	2	53	15
	100.0	55.6	1.4	33.6	9.5
小売業	207	77	1	113	16
	100.0	37.3	0.4	54.7	7.6
飲食店	54	38	1	15	1
	100.0	69.5	1.6	27.1	1.9
運輸・通信業	120	57	5	57	2
	100.0	47.0	4.1	47.1	1.8
金融・保険業	8	4	0	3	0
	100.0	49.5	6.1	39.7	4.7
不動産業	17	4	2	10	0
	100.0	25.0	12.0	62.3	0.7
サービス業	300	129	21	135	15
	100.0	43.1	7.0	44.9	5.0
無回答	-	-	-	-	-
	-	-	-	-	-
問1-4. 従業員規模（単一回答）					
50人未満	1119	505	60	500	54
	100.0	45.1	5.3	44.7	4.9
50～99人	171	77	12	71	11
	100.0	44.9	7.0	41.4	6.7
100～299人	100	54	6	39	2
	100.0	53.8	5.7	38.5	2.0
300～999人	36	16	2	17	1
	100.0	45.3	5.1	46.0	3.6
1000人以上	11	5	0	5	0
	100.0	49.8	3.0	43.0	4.1
無回答	-	-	-	-	-
	-	-	-	-	-
問4-①. 労働組合の有無（単一回答）					
ある	157	74	9	71	3
	100.0	47.3	5.5	45.4	1.7
ない	1280	583	71	560	67
	100.0	45.5	5.5	43.7	5.2
無回答	0	0	-	-	-
	100.0	100.0	-	-	-
問5-①. 経営者と従業員代表者 との協議の場の設定有無（単一回答）					
設定されている	501	265	35	172	29
	100.0	52.9	6.9	34.3	5.9
設定されていないが必要はある	146	86	2	58	0
	100.0	58.9	1.1	39.8	0.3
設定されていない	776	295	43	397	40
	100.0	38.1	5.6	51.2	5.1
無回答	15	11	-	4	-
	100.0	73.8	-	26.2	-

(N, %) 付属統計表第107表

【従業員関係の枠組みと採用・退職に関する実態調査票】
【ウェイトあり】

問8-⑨-2付問. 本採用せずに雇用を打ち切る場合の本人に対する通知時期 (単一回答)

	合計	1週間程度	半月程度	1か月程度	1月超	無回答
【総数】	658 100.0	109 16.6	167 25.4	319 48.6	50 7.6	12 1.9
問1-2. 主たる産業 (単一回答)						
鉱業	1 100.0	0 62.1	- -	0 37.9	- -	- -
建設業	75 100.0	6 8.6	12 15.5	44 59.3	7 9.0	6 7.5
製造業	186 100.0	11 5.8	34 18.5	122 65.3	19 10.3	0 0.1
電気・ガス・熱供給・水道業	0 100.0	0 5.1	0 11.1	0 62.4	0 16.3	0 5.1
卸売業	87 100.0	22 25.7	25 28.8	38 43.3	2 2.2	- -
小売業	77 100.0	28 36.2	27 35.3	20 26.2	2 2.2	0 0.1
飲食店	38 100.0	6 16.6	12 31.4	19 51.4	0 0.2	0 0.4
運輸・通信業	57 100.0	13 23.7	19 34.1	15 26.8	8 14.8	0 0.6
金融・保険業	4 100.0	0 1.6	1 26.2	2 62.8	0 8.6	0 0.8
不動産業	4 100.0	1 22.2	0 9.6	3 63.0	0 5.2	- -
サービス業	129 100.0	20 15.6	36 27.9	56 43.1	11 8.7	6 4.7
無回答	- -	- -	- -	- -	- -	- -
問1-4. 従業員規模 (単一回答)						
50人未満	505 100.0	90 17.9	139 27.6	234 46.3	33 6.5	9 1.8
50～99人	77 100.0	15 19.2	13 16.8	42 54.1	7 8.6	1 1.4
100～299人	54 100.0	3 5.5	12 21.7	31 57.3	6 11.5	2 3.9
300～999人	16 100.0	1 4.8	2 15.0	10 60.3	3 19.9	0 0.1
1000人以上	5 100.0	0 3.8	1 13.9	3 58.6	1 20.7	0 3.1
無回答	- -	- -	- -	- -	- -	- -
問4-①. 労働組合の有無 (単一回答)						
ある	74 100.0	13 17.8	13 17.7	38 51.6	9 11.8	1 1.1
ない	583 100.0	96 16.4	154 26.4	281 48.2	41 7.1	12 2.0
無回答	0 100.0	- -	- -	0 100.0	- -	- -
問5-①. 経営者と従業員代表者との協議の場の設定有無 (単一回答)						
設定されている	265 100.0	43 16.1	74 28.0	118 44.4	29 11.1	1 0.4
設定されていないが必要はある	86 100.0	23 26.4	16 18.3	45 52.2	2 2.4	1 0.6
設定されていない	295 100.0	44 14.7	77 26.0	146 49.3	19 6.3	11 3.6
無回答	11 100.0	- -	- -	11 100.0	- -	- -

(N, %) 付属統計表第108表

【従業員関係の枠組みと採用・退職に関する実態調査票】

【ウエイトあり】

問8-⑨-3. 本採用せずに雇用を打ち切る場合
の本人に対する通知方法 (単一回答)

	合計	文書で通知する	口頭で通知する	無回答
【総数】	1438 100.0	325 22.6	1018 70.8	95 6.6
問1-2. 主たる産業 (単一回答)				
鉱業	2 100.0	0 14.6	2 77.4	0 8.0
建設業	204 100.0	37 18.0	156 76.3	12 5.7
製造業	367 100.0	93 25.3	264 72.1	9 2.6
電気・ガス・熱供給・水道業	1 100.0	1 49.5	0 41.4	0 9.1
卸売業	157 100.0	38 24.0	103 65.4	17 10.5
小売業	207 100.0	23 10.9	169 81.5	16 7.6
飲食店	54 100.0	8 14.5	45 83.8	1 1.7
運輸・通信業	120 100.0	44 36.2	71 58.7	6 5.1
金融・保険業	8 100.0	3 36.6	4 55.9	1 7.5
不動産業	17 100.0	6 32.9	10 57.0	2 10.0
サービス業	300 100.0	75 24.9	194 64.5	32 10.6
無回答	- -	- -	- -	- -
問1-4. 従業員規模 (単一回答)				
50人未満	1119 100.0	205 18.3	839 75.0	74 6.6
50～99人	171 100.0	56 32.5	102 59.7	13 7.8
100～299人	100 100.0	41 41.0	55 54.6	4 4.4
300～999人	36 100.0	17 48.1	17 46.9	2 5.0
1000人以上	11 100.0	6 51.0	4 39.0	1 9.9
無回答	- -	- -	- -	- -
問4-①. 労働組合の有無 (単一回答)				
ある	157 100.0	77 49.2	63 39.8	17 11.0
ない	1280 100.0	248 19.3	955 74.6	78 6.1
無回答	0 100.0	- -	0 100.0	- -
問5-①. 経営者と従業員代表者との協議の場の設定有無 (単一回答)				
設定されている	501 100.0	121 24.1	340 67.9	40 8.0
設定されていないが必要はある	146 100.0	29 20.2	116 79.5	1 0.4
設定されていない	776 100.0	164 21.1	558 71.9	54 7.0
無回答	15 100.0	11 74.3	4 25.7	- -

(N, %) 付属統計表第109表

【従業員関係の枠組みと採用・退職に関する実態調査票】
【ウェイトあり】

問8-⑨-3付問. 本採用をせずに雇用を打ち切る理由の通知状況 (単一回答)

	合計	伝える	とくに伝えない	無回答
【総数】	1343	1165	52	127
	100.0	86.7	3.8	9.4
問1-2. 主たる産業 (単一回答)				
鉱業	2	2	0	0
	100.0	90.3	8.7	1.0
建設業	193	149	16	27
	100.0	77.5	8.5	14.1
製造業	357	309	16	32
	100.0	86.4	4.5	9.1
電気・ガス・熱供給・水道業	1	1	0	0
	100.0	95.0	1.9	3.1
卸売業	140	118	7	15
	100.0	84.1	5.3	10.6
小売業	191	164	2	25
	100.0	85.9	1.2	12.9
飲食店	53	53	0	0
	100.0	99.2	0.4	0.4
運輸・通信業	114	105	2	8
	100.0	91.7	1.5	6.8
金融・保険業	7	6	0	1
	100.0	87.4	4.2	8.4
不動産業	15	12	1	2
	100.0	80.6	4.2	15.1
サービス業	268	245	6	17
	100.0	91.4	2.4	6.2
無回答	-	-	-	-
	-	-	-	-
問1-4. 従業員規模 (単一回答)				
50人未満	1045	894	41	109
	100.0	85.6	3.9	10.5
50～99人	158	143	8	8
	100.0	90.1	4.9	4.9
100～299人	96	86	2	8
	100.0	89.8	1.8	8.4
300～999人	34	33	1	1
	100.0	94.9	2.4	2.7
1000人以上	10	9	0	0
	100.0	93.4	1.8	4.8
無回答	-	-	-	-
	-	-	-	-
問4-①. 労働組合の有無 (単一回答)				
ある	140	128	1	11
	100.0	91.6	0.6	7.8
ない	1203	1036	51	116
	100.0	86.2	4.2	9.6
無回答	0	0	-	-
	100.0	100.0	-	-
問5-①. 経営者と従業員代表者との協議の場の設定有無 (単一回答)				
設定されている	461	420	17	24
	100.0	91.1	3.6	5.3
設定されていないが必要はある	145	122	13	11
	100.0	83.8	8.9	7.3
設定されていない	722	612	22	88
	100.0	84.8	3.0	12.2
無回答	15	11	0	4
	100.0	73.9	0.7	25.4
問8-⑨-3. 雇用打ち切りの本人への通知方法 (単一回答)				
文書で通知する	325	286	16	23
	100.0	88.0	4.9	7.1
口頭で通知する	1018	878	36	104
	100.0	86.3	3.5	10.2
無回答	-	-	-	-
	-	-	-	-

(N, %) 付属統計表第110表

【従業員関係の枠組みと採用・退職に関する実態調査票】

【ウエイトあり】

問8-⑨-4. 本採用をしない場合の判断理由（複数回答）

	合計	仕事上の 知識、能 力	欠勤など の勤務状 況	健康状態	素行	その他	無回答
【総数】	1438 100.0	1088 75.7	1168 81.2	908 63.1	991 69.0	50 3.5	70 4.9
問1-2. 主たる産業（単一回答）							
鉱業	2 100.0	2 68.1	2 76.1	1 65.8	1 51.2	0 2.4	0 8.0
建設業	204 100.0	163 80.0	154 75.3	144 70.6	115 56.1	11 5.4	12 5.7
製造業	367 100.0	268 73.0	314 85.6	215 58.5	235 64.0	14 3.7	7 1.8
電気・ガス・熱供給・水道業	1 100.0	1 55.0	1 91.3	1 83.4	1 83.4	0 3.6	0 5.1
卸売業	157 100.0	103 65.6	127 81.0	90 57.5	112 71.6	1 0.5	16 10.2
小売業	207 100.0	172 83.2	158 76.2	137 66.4	162 78.3	4 2.0	14 6.7
飲食店	54 100.0	41 74.9	45 83.9	34 63.2	44 80.7	0 0.3	1 1.7
運輸・通信業	120 100.0	94 78.1	90 74.8	87 72.1	92 76.8	2 2.1	5 4.0
金融・保険業	8 100.0	6 74.2	6 75.9	5 61.9	6 75.0	1 8.4	0 4.7
不動産業	17 100.0	10 61.5	14 80.8	12 73.5	14 83.9	1 5.6	0 0.7
サービス業	300 100.0	228 76.1	258 85.8	181 60.2	210 69.9	16 5.3	16 5.3
無回答	- -	- -	- -	- -	- -	- -	- -
問1-4. 従業員規模（単一回答）							
50人未満	1119 100.0	859 76.8	893 79.9	705 63.0	773 69.1	36 3.2	58 5.1
50～99人	171 100.0	124 72.3	144 84.1	105 61.0	112 65.0	9 5.2	9 5.1
100～299人	100 100.0	72 71.6	88 87.6	65 65.3	72 72.2	3 2.6	3 2.6
300～999人	36 100.0	26 70.7	33 90.3	25 69.0	27 74.3	1 3.7	1 2.6
1000人以上	11 100.0	7 66.8	10 90.2	7 68.4	8 73.0	1 6.1	0 4.1
無回答	- -	- -	- -	- -	- -	- -	- -
問4-①. 労働組合の有無（単一回答）							
ある	157 100.0	96 61.2	123 78.5	99 63.2	125 79.5	6 3.9	7 4.4
ない	1280 100.0	991 77.4	1044 81.6	808 63.1	866 67.7	44 3.4	63 5.0
無回答	0 100.0	0 100.0	0 100.0	- -	0 100.0	- -	- -
問5-①. 経営者と従業員代表者 との協議の場の設定有無（単一回答）							
設定されている	501 100.0	349 69.6	403 80.5	328 65.6	385 76.8	21 4.2	33 6.6
設定されていないが必要はある	146 100.0	125 85.7	121 82.9	95 65.3	112 76.5	1 0.9	0 0.3
設定されていない	776 100.0	603 77.7	640 82.5	473 61.0	484 62.4	28 3.5	37 4.8
無回答	15 100.0	11 73.8	4 26.5	11 73.5	11 74.6	- -	- -

(N, %) 付属統計表第111表

【従業員関係の枠組みと採用・退職に関する実態調査票】
【ウエイトあり】

問8-⑨-5. ここ5年間で本採用にしなかったために発生した個別労働関係紛争の有無(単一回答)

	合計	あった	なかった	無回答
【総数】	1438 100.0	4 0.3	1389 96.6	44 3.1
問1-2. 主たる産業(単一回答)				
鉱業	2 100.0	-	2 100.0	-
建設業	204 100.0	-	198 97.1	6 2.9
製造業	367 100.0	2 0.6	358 97.5	7 1.9
電気・ガス・熱供給・水道業	1 100.0	-	1 91.3	0 8.7
卸売業	157 100.0	-	156 99.5	1 0.5
小売業	207 100.0	1 0.3	191 92.3	15 7.5
飲食店	54 100.0	1 1.5	52 96.8	1 1.7
運輸・通信業	120 100.0	0 0.0	119 99.0	1 1.0
金融・保険業	8 100.0	-	7 88.2	0 1.8
不動産業	17 100.0	-	16 95.0	1 5.0
サービス業	300 100.0	0 0.1	288 95.8	12 4.1
無回答	-	-	-	-
問1-4. 従業員規模(単一回答)				
50人未満	1119 100.0	-	1088 97.2	31 2.8
50~99人	171 100.0	2 1.0	160 93.6	9 5.4
100~299人	100 100.0	1 1.3	96 96.0	3 2.7
300~999人	36 100.0	1 2.3	34 95.1	1 2.6
1000人以上	11 100.0	0 1.1	10 95.2	0 3.7
無回答	-	-	-	-
問4-①. 労働組合の有無(単一回答)				
ある	157 100.0	1 0.6	153 97.6	3 1.8
ない	1280 100.0	3 0.2	1236 96.5	42 3.2
無回答	0 100.0	-	0 100.0	-
問5-①. 経営者と従業員代表者との協議の場の設定有無(単一回答)				
設定されている	501 100.0	0 0.1	480 95.9	20 4.0
設定されていないが必要はある	146 100.0	1 0.7	144 99.0	0 0.3
設定されていない	776 100.0	2 0.3	749 96.6	24 3.1
無回答	15 100.0	-	15 100.0	-

(N, %) 付属統計表第112表

【従業員関係の枠組みと採用・退職に関する実態調査票】

【ウエイトあり】

問8-⑨-5付問. ここ5年間で本採用しなかったために発生した個別労働関係紛争の解決方法(複数回答)

	合計	本人との 話し合いで 解決	労働組合 との話し 合いを通じ て解決	社内の苦 情処理機 関で解決	外部の紛 争解決機 関で解決	裁判で解 決(和解 を含む。)	その他	解決しな かった (従業員 が離職し た。)	無回答
【総数】	4	2	-	-	0	1	-	1	-
	100.0	55.5	-	-	3.4	33.0	-	34.0	-
問1-2. 主たる産業(単一回答)									
鉱業	-	-	-	-	-	-	-	-	-
建設業	-	-	-	-	-	-	-	-	-
製造業	2	1	-	-	-	1	-	-	-
電気・ガス・熱供給・水道業	100.0	53.1	-	-	-	46.9	-	-	-
卸売業	-	-	-	-	-	-	-	-	-
小売業	1	0	-	-	0	-	-	0	-
飲食店	100.0	22.8	-	-	22.8	-	-	54.3	-
運輸・通信業	1	1	-	-	-	-	-	1	-
金融・保険業	100.0	100.0	-	-	-	-	-	89.1	-
不動産業	0	0	-	-	-	-	-	-	-
サービス業	100.0	25.5	-	-	-	74.5	-	74.5	-
無回答	-	-	-	-	-	-	-	-	-
問1-4. 従業員規模(単一回答)									
50人未満	-	-	-	-	-	-	-	-	-
50~99人	2	1	-	-	-	1	-	1	-
100~299人	100.0	41.7	-	-	-	58.3	-	41.7	-
300~999人	1	1	-	-	-	0	-	1	-
1000人以上	100.0	51.8	-	-	-	23.8	-	48.2	-
無回答	1	1	-	-	0	-	-	-	-
	100.0	83.5	-	-	16.5	-	-	-	-
	0	0	-	-	-	-	-	-	-
	100.0	100.0	-	-	-	-	-	-	-
	-	-	-	-	-	-	-	-	-
問4-①. 労働組合の有無(単一回答)									
ある	1	1	-	-	-	-	-	0	-
	100.0	66.5	-	-	-	-	-	33.5	-
ない	3	2	-	-	0	1	-	1	-
	100.0	52.0	-	-	4.5	43.5	-	34.2	-
無回答	-	-	-	-	-	-	-	-	-
問5-①. 経営者と従業員代表者 との協議の場の設定有無(単一回答)									
設定されている	0	0	-	-	-	-	-	-	-
	100.0	100.0	-	-	-	-	-	-	-
設定されていないが必要はある	1	1	-	-	-	-	-	1	-
	100.0	100.0	-	-	-	-	-	66.6	-
設定されていない	2	1	-	-	0	1	-	1	-
	100.0	27.9	-	-	5.5	53.4	-	26.0	-
無回答	-	-	-	-	-	-	-	-	-

(N, %) 付属統計表第113表

【従業員関係の枠組みと採用・退職に関する実態調査票】

【ウエイトあり】

問9-①. 懲戒処分の規定の有無 (単一回答)

	合計	ある	ない	無回答
【総数】	2765 100.0	2226 80.5	473 17.1	67 2.4
問1-2. 主たる産業 (単一回答)				
鉱業	5 100.0	4 75.8	1 17.3	0 6.9
建設業	465 100.0	353 76.1	100 21.5	11 2.4
製造業	684 100.0	558 81.7	105 15.3	21 3.0
電気・ガス・熱供給・水道業	2 100.0	2 91.5	0 8.5	- -
卸売業	314 100.0	260 82.8	54 17.2	0 0.1
小売業	404 100.0	303 75.0	88 21.9	13 3.2
飲食店	131 100.0	79 60.3	46 34.9	6 4.8
運輸・通信業	200 100.0	175 87.4	21 10.6	4 2.0
金融・保険業	14 100.0	14 96.6	0 3.4	- -
不動産業	36 100.0	30 83.8	5 14.5	1 1.8
サービス業	509 100.0	447 87.8	52 10.2	10 2.0
無回答	- -	- -	- -	- -
問1-4. 従業員規模 (単一回答)				
50人未満	2215 100.0	1705 77.0	452 20.4	59 2.6
50～99人	291 100.0	270 92.8	16 5.4	5 1.8
100～299人	186 100.0	179 96.5	4 2.3	2 1.2
300～999人	55 100.0	54 98.0	1 1.2	0 0.7
1000人以上	17 100.0	17 98.9	0 0.5	0 0.6
無回答	- -	- -	- -	- -
問4-①. 労働組合の有無 (単一回答)				
ある	260 100.0	252 96.8	7 2.9	1 0.3
ない	2504 100.0	1973 78.8	465 18.6	66 2.6
無回答	1 100.0	1 100.0	- -	- -
問5-①. 経営者と従業員代表者との協議の場の設定有無 (単一回答)				
設定されている	810 100.0	663 81.8	122 15.0	26 3.2
設定されていないが必要はある	292 100.0	254 87.0	38 13.0	- -
設定されていない	1640 100.0	1292 78.8	313 19.1	34 2.1
無回答	23 100.0	17 71.6	- -	7 28.4

(N, %) 付属統計表第114表

【従業員関係の枠組みと採用・退職に関する実態調査票】

【ウエイトあり】

問9-①付問1. 懲戒処分の規定の形式 (複数回答)

	合計	就業規則	労働協約	その他の社内規程	その他	無回答
【総数】	2226 100.0	2154 96.8	162 7.3	201 9.0	7 0.3	15 0.7
問1-2. 主たる産業 (単一回答)						
鉱業	4 100.0	4 100.0	0 5.9	- -	- -	- -
建設業	353 100.0	348 98.4	18 5.0	35 9.9	0 0.0	0 0.0
製造業	558 100.0	537 96.2	63 11.2	69 12.4	0 0.0	7 1.2
電気・ガス・熱供給・水道業	2 100.0	2 97.8	0 12.8	0 10.7	0 0.8	- -
卸売業	260 100.0	246 94.4	18 6.8	4 1.6	1 0.4	- -
小売業	303 100.0	302 99.8	38 12.6	19 6.3	0 0.0	0 0.1
飲食店	79 100.0	79 99.5	1 1.5	2 2.0	- -	0 0.2
運輸・通信業	175 100.0	173 98.7	18 10.5	18 10.3	4 2.3	- -
金融・保険業	14 100.0	13 94.4	0 3.3	2 12.8	- -	- -
不動産業	30 100.0	29 94.8	1 4.8	4 14.0	1 4.2	0 0.3
サービス業	447 100.0	422 94.5	4 0.9	47 10.6	0 0.0	8 1.8
無回答	- -	- -	- -	- -	- -	- -
問1-4. 従業員規模 (単一回答)						
50人未満	1705 100.0	1640 96.2	114 6.7	154 9.0	5 0.3	14 0.8
50～99人	270 100.0	267 98.6	9 3.4	23 8.4	1 0.3	- -
100～299人	179 100.0	177 98.5	23 12.9	16 9.0	1 0.4	1 0.5
300～999人	54 100.0	54 98.7	9 17.3	5 9.6	0 0.6	0 0.1
1000人以上	17 100.0	17 97.6	6 35.9	3 15.4	0 1.0	- -
無回答	- -	- -	- -	- -	- -	- -
問4-①. 労働組合の有無 (単一回答)						
ある	252 100.0	247 98.3	73 29.1	22 8.8	1 0.4	0 0.1
ない	1973 100.0	1906 96.6	89 4.5	179 9.1	6 0.3	15 0.8
無回答	1 100.0	1 100.0	- -	0 10.4	- -	- -
問5-①. 経営者と従業員代表者との協議の場の設定有無 (単一回答)						
設定されている	663 100.0	650 98.1	97 14.6	80 12.0	4 0.7	0 0.1
設定されていないが必要はある	254 100.0	253 99.8	13 5.2	15 6.0	- -	0 0.1
設定されていない	1292 100.0	1234 95.4	41 3.1	106 8.2	2 0.2	14 1.1
無回答	17 100.0	17 100.0	11 65.8	0 0.7	- -	- -

(N, %) 付属統計表第115表

【従業員関係の枠組みと採用・退職に関する実態調査票】
【ウエイトあり】

問9-①付問2. 懲戒処分の規定の内容（複数回答）

	合計	必要な場合に懲戒処分を行う旨	懲戒処分の種類	懲戒の対象となる事由（懲戒の種類ごとに区別されていない。）	懲戒処分の種類ごとの理由	懲戒の手続き	その他	無回答
【総数】	2226	1666	1224	1161	672	546	7	195
	100.0	74.9	55.0	52.1	30.2	24.5	0.3	8.8
問1-2. 主たる産業（単一回答）								
鉱業	4	2	2	2	1	0	0	0
	100.0	60.4	54.5	50.2	20.2	12.3	1.4	12.3
建設業	353	261	176	147	85	67	0	18
	100.0	73.7	49.7	41.6	24.1	19.0	0.0	5.2
製造業	558	403	262	297	157	152	0	62
	100.0	72.2	46.9	53.2	28.1	27.3	0.0	11.2
電気・ガス・熱供給・水道業	2	2	2	2	1	1	-	0
	100.0	82.4	86.1	76.1	41.5	45.2	-	2.8
卸売業	260	204	159	175	71	66	0	12
	100.0	78.2	61.2	67.2	27.2	25.3	0.1	4.6
小売業	303	214	135	108	83	43	0	57
	100.0	70.8	44.8	35.7	27.5	14.2	0.0	18.9
飲食店	79	72	47	41	32	26	-	0
	100.0	90.6	59.7	51.9	40.0	33.1	-	0.1
運輸・通信業	175	131	118	93	72	56	3	15
	100.0	74.7	67.5	53.0	41.1	31.9	2.0	8.7
金融・保険業	14	11	11	10	6	5	1	1
	100.0	83.0	78.4	69.3	45.8	37.8	3.8	5.9
不動産業	30	23	23	18	9	12	1	3
	100.0	77.8	76.3	58.6	31.0	38.9	4.5	9.0
サービス業	447	343	289	269	155	116	1	25
	100.0	76.8	64.6	60.1	34.7	26.0	0.2	5.7
無回答	-	-	-	-	-	-	-	-
	-	-	-	-	-	-	-	-
問1-4. 従業員規模（単一回答）								
50人未満	1705	1248	832	819	431	349	5	163
	100.0	73.2	48.8	48.0	25.3	20.5	0.3	9.6
50～99人	270	215	189	171	107	84	0	14
	100.0	79.4	69.9	63.4	39.5	31.1	0.0	5.0
100～299人	179	143	140	119	92	73	1	15
	100.0	79.6	78.1	66.1	51.5	40.7	0.5	8.5
300～999人	54	47	47	39	32	29	1	2
	100.0	86.0	86.0	72.0	58.0	52.6	1.2	4.2
1000人以上	17	15	16	13	10	10	0	0
	100.0	87.5	93.4	74.6	61.5	61.5	0.8	2.6
無回答	-	-	-	-	-	-	-	-
	-	-	-	-	-	-	-	-
問4-①. 労働組合の有無（単一回答）								
ある	252	202	174	152	110	110	1	20
	100.0	80.4	69.3	60.2	43.7	43.6	0.3	8.0
ない	1973	1463	1049	1009	561	436	6	175
	100.0	74.1	53.2	51.1	28.4	22.1	0.3	8.9
無回答	1	1	0	0	1	0	-	-
	100.0	100.0	33.6	33.6	95.6	26.1	-	-
問5-①. 経営者と従業員代表者との協議の場の設定有無（単一回答）								
設定されている	663	531	369	350	223	171	1	50
	100.0	80.1	55.7	52.9	33.6	25.7	0.1	7.5
設定されていないが必要はある	254	184	155	145	88	79	4	24
	100.0	72.5	61.2	57.0	34.6	31.3	1.4	9.5
設定されていない	1292	935	695	661	357	291	2	120
	100.0	72.4	53.8	51.2	27.6	22.5	0.2	9.3
無回答	17	16	4	4	5	4	-	1
	100.0	95.5	26.3	25.5	28.7	24.3	-	4.5

(N, %) 付属統計表第116表

【従業員関係の枠組みと採用・退職に関する実態調査票】

【ウエイトあり】

問9-②. 懲戒処分の有無と過去5年間の実績の有無（各単一回答）

①注意・戒告・譴責

	合計	a 処分制度の有無			b ここ5年間の実績の有無		
		あり	なし	無回答	実績あり	実績なし	無回答
【総数】	2765 100.0	1607 58.1	713 25.8	445 16.1	560 20.2	1654 59.8	552 19.9
問1-2. 主たる産業（単一回答）							
鉱業	5 100.0	3 55.7	2 29.0	1 15.2	1 21.8	3 56.5	1 21.7
建設業	465 100.0	248 53.4	141 30.3	76 16.3	67 14.5	320 68.9	77 16.6
製造業	684 100.0	404 59.1	164 24.0	116 16.9	151 22.2	386 56.4	146 21.4
電気・ガス・熱供給・水道業	2 100.0	2 81.6	0 10.2	0 8.3	1 26.3	1 57.9	0 15.8
卸売業	314 100.0	148 47.2	103 32.9	63 19.9	56 18.0	171 54.5	87 27.5
小売業	404 100.0	206 50.9	116 28.7	82 20.4	53 13.1	245 60.6	107 26.4
飲食店	131 100.0	71 53.8	42 31.8	19 14.4	40 30.5	67 50.9	24 18.6
運輸・通信業	200 100.0	134 67.1	35 17.5	31 15.4	61 30.7	103 51.5	36 17.8
金融・保険業	14 100.0	11 75.8	2 12.3	2 11.9	5 33.5	9 60.9	1 5.6
不動産業	36 100.0	30 83.5	6 15.6	0 0.9	7 19.6	27 76.0	2 4.4
サービス業	509 100.0	350 68.7	103 20.3	56 11.0	117 22.9	322 63.1	71 14.0
無回答	- -	- -	- -	- -	- -	- -	- -
問1-4. 従業員規模（単一回答）							
50人未満	2215 100.0	1169 52.8	648 29.3	397 17.9	326 14.7	1401 63.3	488 22.0
50～99人	291 100.0	217 74.4	45 15.6	29 10.1	106 36.5	147 50.5	38 13.0
100～299人	186 100.0	155 83.3	16 8.8	15 7.9	81 43.7	85 45.6	20 10.7
300～999人	55 100.0	50 89.6	3 4.7	3 5.8	32 58.2	18 33.3	5 8.5
1000人以上	17 100.0	17 96.3	0 1.9	0 1.8	14 82.0	2 12.8	1 5.2
無回答	- -	- -	- -	- -	- -	- -	- -
問4-①. 労働組合の有無（単一回答）							
ある	260 100.0	206 79.3	43 16.5	11 4.2	94 36.4	143 54.9	23 8.8
ない	2504 100.0	1400 55.9	670 26.8	434 17.3	465 18.6	1511 60.3	528 21.1
無回答	1 100.0	1 100.0	- -	- -	0 23.2	0 10.4	1 66.4
問5-①. 経営者と従業員代表者との協議の場の設定有無（単一回答）							
設定されている	810 100.0	532 65.7	164 20.3	114 14.1	204 25.2	449 55.4	157 19.3
設定されていないが必要はある	292 100.0	207 70.8	53 18.2	32 11.1	82 28.2	189 64.7	21 7.1
設定されていない	1640 100.0	867 52.9	481 29.3	291 17.8	273 16.6	1012 61.7	355 21.7
無回答	23 100.0	1 5.5	15 62.9	7 31.6	0 1.5	4 17.3	19 81.2

(N, %) 付属統計表第117表

【従業員関係の枠組みと採用・退職に関する実態調査票】

【ウエイトあり】

問9-②. 懲戒処分の有無と過去5年間の実績の有無（各単一回答）

②始末書の提出

	合計	a 処分制度の有無			b ここ5年間の実績の有無		
		あり	なし	無回答	実績あり	実績なし	無回答
【総数】	2765 100.0	1578 57.1	761 27.5	426 15.4	709 25.6	1517 54.9	539 19.5
問1-2. 主たる産業（単一回答）							
鉱業	5 100.0	3 49.8	1 28.0	1 22.1	1 21.4	3 50.0	2 28.6
建設業	465 100.0	264 56.8	141 30.4	59 12.8	73 15.8	325 69.9	67 14.3
製造業	684 100.0	376 55.0	193 28.2	115 16.9	185 27.0	340 49.8	159 23.2
電気・ガス・熱供給・水道業	2 100.0	2 71.9	0 18.3	0 9.8	1 28.5	1 55.5	0 16.0
卸売業	314 100.0	157 50.0	94 30.0	63 20.0	69 22.1	165 52.4	80 25.5
小売業	404 100.0	229 56.7	113 28.0	62 15.4	107 26.4	204 50.5	93 23.0
飲食店	131 100.0	54 41.2	53 40.5	24 18.3	36 27.3	66 50.1	30 22.5
運輸・通信業	200 100.0	129 64.6	36 18.2	34 17.2	81 40.7	83 41.7	35 17.6
金融・保険業	14 100.0	11 77.1	2 14.2	1 8.7	6 43.3	8 54.6	0 2.1
不動産業	36 100.0	24 67.3	10 27.5	2 5.2	9 25.2	25 69.3	2 5.6
サービス業	509 100.0	330 64.7	117 22.9	63 12.4	140 27.5	298 58.4	72 14.0
無回答	-	-	-	-	-	-	-
問1-4. 従業員規模（単一回答）							
50人未満	2215 100.0	1141 51.5	694 31.3	380 17.2	415 18.8	1315 59.3	485 21.9
50～99人	291 100.0	218 74.8	44 15.3	29 9.9	141 48.4	118 40.6	32 10.9
100～299人	186 100.0	157 84.3	17 9.2	12 6.4	102 55.1	68 36.5	16 8.4
300～999人	55 100.0	48 85.7	4 7.4	4 6.9	36 65.0	14 25.8	5 9.2
1000人以上	17 100.0	15 89.6	1 7.4	1 3.0	14 80.6	2 11.6	1 7.8
無回答	-	-	-	-	-	-	-
問4-①. 労働組合の有無（単一回答）							
ある	260 100.0	201 77.4	35 13.3	24 9.3	134 51.4	93 35.8	33 12.7
ない	2504 100.0	1376 55.0	726 29.0	402 16.0	574 22.9	1424 56.9	506 20.2
無回答	1 100.0	1 100.0	-	-	1 89.6	0 10.4	-
問5-①. 経営者と従業員代表者との協議の場の設定有無（単一回答）							
設定されている	810 100.0	491 60.6	192 23.7	127 15.6	278 34.3	363 44.8	169 20.9
設定されていないが必要はある	292 100.0	205 70.3	59 20.2	28 9.4	96 33.0	170 58.1	26 8.8
設定されていない	1640 100.0	880 53.7	495 30.2	265 16.1	333 20.3	980 59.8	326 19.9
無回答	23 100.0	2 8.2	15 62.9	7 28.9	1 4.5	5 20.5	18 75.0

(N, %) 付属統計表第118表

【従業員関係の枠組みと採用・退職に関する実態調査票】

【ウエイトあり】

問9-②. 懲戒処分の有無と過去5年間の実績の有無（各単一回答）

③出勤停止

	合計	a 処分制度の有無			b ここ5年間の実績の有無		
		あり	なし	無回答	実績あり	実績なし	無回答
【総数】	2765	1206	1005	554	110	1972	682
	100.0	43.6	36.4	20.0	4.0	71.3	24.7
問1-2. 主たる産業（単一回答）							
鉱業	5	2	2	1	1	3	2
	100.0	45.8	35.5	18.7	10.0	61.4	28.6
建設業	465	193	184	87	4	356	105
	100.0	41.5	39.7	18.8	0.8	76.7	22.5
製造業	684	279	254	150	30	468	186
	100.0	40.8	37.2	22.0	4.4	68.5	27.2
電気・ガス・熱供給・水道業	2	2	0	0	0	2	0
	100.0	77.2	10.8	12.0	6.5	74.0	19.5
卸売業	314	128	115	71	10	200	104
	100.0	40.8	36.5	22.7	3.3	63.6	33.1
小売業	404	144	153	107	6	262	136
	100.0	35.6	37.9	26.4	1.6	64.8	33.6
飲食店	131	46	60	25	2	103	26
	100.0	34.7	46.0	19.2	1.4	78.9	19.7
運輸・通信業	200	101	63	36	30	137	32
	100.0	50.6	31.4	18.0	15.2	68.6	16.2
金融・保険業	14	9	4	2	2	12	1
	100.0	63.6	24.6	11.8	12.0	80.9	7.1
不動産業	36	23	10	3	1	30	5
	100.0	64.0	27.0	9.0	3.1	84.4	12.5
サービス業	509	279	160	71	24	399	87
	100.0	54.7	31.5	13.8	4.7	78.3	17.0
無回答	-	-	-	-	-	-	-
	-	-	-	-	-	-	-
問1-4. 従業員規模（単一回答）							
50人未満	2215	818	900	496	32	1588	595
	100.0	36.9	40.6	22.4	1.4	71.7	26.9
50～99人	291	185	69	37	29	210	52
	100.0	63.5	23.7	12.8	10.0	72.1	17.9
100～299人	186	141	29	16	27	132	26
	100.0	75.8	15.8	8.4	14.8	71.3	13.9
300～999人	55	46	5	4	13	35	7
	100.0	82.6	9.8	7.6	23.6	62.9	13.5
1000人以上	17	16	1	1	8	7	2
	100.0	90.2	6.3	3.6	48.8	40.8	10.4
無回答	-	-	-	-	-	-	-
	-	-	-	-	-	-	-
問4-①. 労働組合の有無（単一回答）							
ある	260	188	48	24	36	186	37
	100.0	72.4	18.5	9.1	14.0	71.7	14.3
ない	2504	1016	957	530	74	1786	645
	100.0	40.6	38.2	21.2	2.9	71.3	25.7
無回答	1	1	-	-	0	0	1
	100.0	100.0	-	-	18.8	10.4	70.8
問5-①. 経営者と従業員代表者との協議の場の設定の有無（単一回答）							
設定されている	810	366	276	168	43	552	216
	100.0	45.2	34.1	20.7	5.3	68.1	26.6
設定されていないが必要はある	292	167	94	30	25	236	31
	100.0	57.2	32.4	10.4	8.5	81.0	10.5
設定されていない	1640	671	631	337	42	1180	417
	100.0	40.9	38.5	20.6	2.6	72.0	25.4
無回答	23	1	4	18	0	4	19
	100.0	5.5	16.3	78.2	1.3	17.3	81.4

(N, %) 付属統計表第119表

【従業員関係の枠組みと採用・退職に関する実態調査票】

【ウエイトあり】

問9-②. 懲戒処分の有無と過去5年間の実績の有無(各単一回答)

④一時的減給

	合計	a 処分制度の有無			b ここ5年間の実績の有無		
		あり	なし	無回答	実績あり	実績なし	無回答
【総数】	2765	1323	912	530	359	1818	589
	100.0	47.8	33.0	19.2	13.0	65.7	21.3
問1-2. 主たる産業(単一回答)							
鉱業	5	2	2	1	0	3	2
	100.0	45.8	35.5	18.7	2.1	65.9	32.1
建設業	465	236	152	77	58	339	67
	100.0	50.9	32.6	16.5	12.5	72.9	14.5
製造業	684	302	230	152	58	449	177
	100.0	44.1	33.7	22.2	8.5	65.6	25.9
電気・ガス・熱供給・水道業	2	2	0	0	0	2	0
	100.0	78.0	12.6	9.3	15.1	70.3	14.6
卸売業	314	130	112	71	60	175	80
	100.0	41.5	35.8	22.7	18.9	55.7	25.4
小売業	404	142	155	107	54	217	133
	100.0	35.1	38.4	26.5	13.3	53.7	32.9
飲食店	131	53	54	24	16	90	24
	100.0	40.2	41.3	18.6	12.4	69.0	18.6
運輸・通信業	200	108	56	36	37	128	36
	100.0	54.1	27.9	18.0	18.3	63.8	17.9
金融・保険業	14	10	3	1	4	9	1
	100.0	69.5	20.5	10.0	29.1	66.2	4.7
不動産業	36	25	9	2	5	28	4
	100.0	69.7	23.6	6.7	13.2	76.5	10.3
サービス業	509	312	140	58	67	378	65
	100.0	61.2	27.4	11.3	13.1	74.2	12.7
無回答	-	-	-	-	-	-	-
	-	-	-	-	-	-	-
問1-4. 従業員規模(単一回答)							
50人未満	2215	934	810	470	208	1496	511
	100.0	42.2	36.6	21.2	9.4	67.5	23.1
50~99人	291	186	68	37	60	183	48
	100.0	63.7	23.5	12.8	20.8	62.7	16.5
100~299人	186	140	29	17	54	109	22
	100.0	75.3	15.5	9.2	29.2	58.9	11.9
300~999人	55	46	4	5	24	25	6
	100.0	83.8	7.5	8.7	43.1	45.2	11.7
1000人以上	17	16	1	0	12	4	1
	100.0	93.8	3.3	2.8	67.7	24.1	8.2
無回答	-	-	-	-	-	-	-
	-	-	-	-	-	-	-
問4-①. 労働組合の有無(単一回答)							
ある	260	191	44	25	60	171	28
	100.0	73.6	16.9	9.4	23.3	65.9	10.8
ない	2504	1130	868	505	297	1646	561
	100.0	45.1	34.7	20.2	11.9	65.7	22.4
無回答	1	1	-	-	1	0	0
	100.0	100.0	-	-	82.1	13.5	4.4
問5-①. 経営者と従業員代表者との協議の場の設定有無(単一回答)							
設定されている	810	418	229	163	159	471	180
	100.0	51.6	28.2	20.1	19.6	58.2	22.2
設定されていないが必要はある	292	159	103	30	32	232	28
	100.0	54.4	35.4	10.2	11.0	79.5	9.5
設定されていない	1640	744	577	319	167	1110	363
	100.0	45.4	35.2	19.4	10.2	67.7	22.1
無回答	23	1	4	18	1	4	18
	100.0	5.5	16.3	78.2	4.1	17.4	78.4

(N, %) 付属統計表第120表

【従業員関係の枠組みと採用・退職に関する実態調査票】

【ウエイトあり】

問9-②. 懲戒処分の有無と過去5年間の実績の有無(各単一回答)

⑤降格・降職

	合計	a 処分制度の有無			b ここ5年間の実績の有無		
		あり	なし	無回答	実績あり	実績なし	無回答
【総数】	2765 100.0	1068 38.6	1105 40.0	592 21.4	301 10.9	1780 64.4	684 24.7
問1-2. 主たる産業(単一回答)							
鉱業	5 100.0	1 28.5	2 45.9	1 25.6	0 4.5	3 60.0	2 35.5
建設業	465 100.0	162 34.8	204 43.9	99 21.3	44 9.6	314 67.7	106 22.8
製造業	684 100.0	269 39.4	257 37.6	157 23.0	38 5.5	452 66.1	194 28.4
電気・ガス・熱供給・水道業	2 100.0	1 41.0	1 41.0	0 18.0	0 3.3	2 66.8	1 29.9
卸売業	314 100.0	99 31.5	121 38.4	95 30.1	34 10.9	168 53.4	112 35.7
小売業	404 100.0	161 39.9	155 38.3	88 21.8	83 20.5	217 53.8	104 25.6
飲食店	131 100.0	49 37.0	69 52.6	14 10.4	21 15.9	85 65.1	25 19.0
運輸・通信業	200 100.0	87 43.6	65 32.7	47 23.7	20 9.8	131 65.7	49 24.5
金融・保険業	14 100.0	8 53.8	4 29.6	2 16.6	3 21.3	10 68.1	2 10.6
不動産業	36 100.0	18 51.0	12 32.9	6 16.1	3 7.4	28 78.0	5 14.6
サービス業	509 100.0	213 41.8	214 42.1	82 16.1	55 10.8	369 72.4	85 16.7
無回答	- -	- -	- -	- -	- -	- -	- -
問1-4. 従業員規模(単一回答)							
50人未満	2215 100.0	743 33.5	963 43.5	510 23.0	189 8.5	1453 65.6	573 25.9
50~99人	291 100.0	156 53.6	85 29.2	50 17.2	47 16.1	180 61.7	65 22.2
100~299人	186 100.0	115 61.9	45 24.4	25 13.7	40 21.5	110 59.5	35 19.0
300~999人	55 100.0	41 74.6	9 16.3	5 9.1	17 30.8	30 54.9	8 14.3
1000人以上	17 100.0	13 76.9	3 16.3	1 6.8	8 49.2	6 36.3	2 14.5
無回答	- -	- -	- -	- -	- -	- -	- -
問4-①. 労働組合の有無(単一回答)							
ある	260 100.0	134 51.5	86 33.0	40 15.5	35 13.6	177 68.2	47 18.2
ない	2504 100.0	933 37.3	1019 40.7	551 22.0	266 10.6	1603 64.0	636 25.4
無回答	1 100.0	1 96.9	0 3.1	- -	0 15.7	0 13.5	1 70.8
問5-①. 経営者と従業員代表者との協議の場の設定有無(単一回答)							
設定されている	810 100.0	390 48.2	254 31.4	166 20.5	115 14.2	501 61.8	194 24.0
設定されていないが必要はある	292 100.0	132 45.3	127 43.4	33 11.2	35 12.1	219 74.9	38 13.1
設定されていない	1640 100.0	545 33.2	720 43.9	375 22.9	151 9.2	1057 64.4	432 26.4
無回答	23 100.0	1 5.4	4 16.4	18 78.2	0 0.7	4 17.9	19 81.4

(N, %) 付属統計表第121表

【従業員関係の枠組みと採用・退職に関する実態調査票】

【ウエイトあり】

問9-②. 懲戒処分の有無と過去5年間の実績の有無（各単一回答）

⑥諭旨解雇

	合計	a 処分制度の有無			b ここ5年間の実績の有無		
		あり	なし	無回答	実績あり	実績なし	無回答
【総数】	2765 100.0	1061 38.4	1093 39.5	611 22.1	138 5.0	1885 68.2	742 26.8
問1-2. 主たる産業（単一回答）							
鉱業	5 100.0	2 37.8	2 40.0	1 22.1	0 4.5	3 63.4	2 32.1
建設業	465 100.0	160 34.5	194 41.7	111 23.8	19 4.1	318 68.5	127 27.4
製造業	684 100.0	277 40.5	254 37.1	153 22.4	28 4.2	467 68.4	188 27.5
電気・ガス・熱供給・水道業	2 100.0	1 46.1	1 31.2	1 22.8	0 4.3	2 66.3	1 29.4
卸売業	314 100.0	87 27.8	131 41.6	96 30.6	14 4.4	171 54.3	130 41.3
小売業	404 100.0	158 39.2	158 39.1	88 21.7	18 4.5	268 66.3	118 29.1
飲食店	131 100.0	30 23.1	81 62.1	19 14.9	5 3.4	90 69.0	36 27.6
運輸・通信業	200 100.0	96 48.1	55 27.7	48 24.2	18 8.8	137 68.5	45 22.7
金融・保険業	14 100.0	7 51.1	4 30.0	3 19.0	2 10.5	12 80.3	1 9.2
不動産業	36 100.0	19 52.3	13 34.7	5 13.0	1 2.6	29 80.7	6 16.7
サービス業	509 100.0	222 43.7	201 39.5	86 16.9	33 6.5	388 76.3	88 17.3
無回答	- -	- -	- -	- -	- -	- -	- -
問1-4. 従業員規模（単一回答）							
50人未満	2215 100.0	746 33.7	941 42.5	528 23.8	81 3.6	1507 68.1	627 28.3
50～99人	291 100.0	151 51.9	91 31.2	49 16.9	19 6.4	209 71.8	63 21.8
100～299人	186 100.0	112 60.2	48 25.8	26 14.0	20 10.5	127 68.5	39 21.0
300～999人	55 100.0	39 69.8	11 19.0	6 11.2	11 20.1	35 62.3	10 17.6
1000人以上	17 100.0	13 76.3	3 18.2	1 5.5	8 43.6	7 40.5	3 15.9
無回答	- -	- -	- -	- -	- -	- -	- -
問4-①. 労働組合の有無（単一回答）							
ある	260 100.0	139 53.4	77 29.6	44 16.9	21 8.3	190 73.0	49 18.8
ない	2504 100.0	921 36.8	1016 40.6	567 22.6	116 4.6	1696 67.7	692 27.7
無回答	1 100.0	1 96.9	0 3.1	- -	0 15.7	0 13.5	1 70.8
問5-①. 経営者と従業員代表者との協議の場の設定有無（単一回答）							
設定されている	810 100.0	336 41.4	274 33.8	201 24.8	35 4.4	543 67.1	232 28.6
設定されていないが必要はある	292 100.0	134 45.9	121 41.5	37 12.6	24 8.2	225 77.0	43 14.8
設定されていない	1640 100.0	589 35.9	695 42.4	356 21.7	78 4.8	1112 67.8	449 27.4
無回答	23 100.0	2 8.6	4 16.4	18 75.0	0 0.7	5 21.1	18 78.2

(N, %) 付属統計表第122表

【従業員関係の枠組みと採用・退職に関する実態調査票】

【ウエイトあり】

問9-②. 懲戒処分の有無と過去5年間の実績の有無（各単一回答）

⑦懲戒解雇

	合計	a 処分制度の有無			b ここ5年間の実績の有無		
		あり	なし	無回答	実績あり	実績なし	無回答
【総数】	2765 100.0	1705 61.7	695 25.2	364 13.2	231 8.4	2065 74.7	469 17.0
問1-2. 主たる産業（単一回答）							
鉱業	5 100.0	3 56.1	2 28.6	1 15.2	0 1.5	4 69.9	2 28.6
建設業	465 100.0	270 58.2	125 26.9	69 14.9	32 6.8	362 77.8	71 15.4
製造業	684 100.0	421 61.6	168 24.5	95 13.9	32 4.6	516 75.4	137 20.0
電気・ガス・熱供給・水道業	2 100.0	2 83.4	0 8.8	0 7.8	0 6.5	2 78.2	0 15.3
卸売業	314 100.0	165 52.6	101 32.2	48 15.2	26 8.3	217 69.1	71 22.5
小売業	404 100.0	256 63.3	97 24.0	51 12.6	46 11.3	279 69.2	79 19.5
飲食店	131 100.0	75 57.5	42 32.3	13 10.2	26 19.5	87 66.0	19 14.5
運輸・通信業	200 100.0	125 62.5	38 18.8	37 18.7	21 10.7	145 72.3	34 17.0
金融・保険業	14 100.0	11 74.5	2 17.3	1 8.2	3 17.6	11 78.0	1 4.4
不動産業	36 100.0	29 80.5	5 14.9	2 4.7	1 2.6	32 89.2	3 8.2
サービス業	509 100.0	348 68.2	115 22.5	47 9.2	45 8.9	411 80.7	53 10.5
無回答	-	-	-	-	-	-	-
問1-4. 従業員規模（単一回答）							
50人未満	2215 100.0	1256 56.7	633 28.6	326 14.7	145 6.5	1663 75.1	407 18.4
50～99人	291 100.0	225 77.2	42 14.5	24 8.2	32 11.0	224 76.9	35 12.1
100～299人	186 100.0	158 85.2	17 9.1	10 5.6	32 17.2	134 72.2	20 10.6
300～999人	55 100.0	49 88.8	3 4.9	4 6.3	14 24.7	36 65.0	6 10.3
1000人以上	17 100.0	17 95.7	0 2.0	0 2.3	8 47.8	7 43.3	2 9.0
無回答	-	-	-	-	-	-	-
問4-①. 労働組合の有無（単一回答）							
ある	260 100.0	209 80.3	30 11.5	21 8.2	24 9.2	204 78.3	32 12.5
ない	2504 100.0	1495 59.7	666 26.6	343 13.7	207 8.3	1861 74.3	436 17.4
無回答	1 100.0	1 100.0	-	-	0 15.7	0 13.5	1 70.8
問5-①. 経営者と従業員代表者との協議の場の設定有無（単一回答）							
設定されている	810 100.0	502 61.9	194 24.0	114 14.1	67 8.3	592 73.1	151 18.6
設定されていないが必要はある	292 100.0	207 70.9	56 19.1	29 10.0	22 7.5	241 82.7	29 9.8
設定されていない	1640 100.0	995 60.7	442 26.9	203 12.4	142 8.6	1227 74.8	272 16.6
無回答	23 100.0	2 8.7	4 16.3	18 75.0	0 1.7	5 20.1	18 78.2

(N, %) 付属統計表第123表

【従業員関係の枠組みと採用・退職に関する実態調査票】
【ウェイトあり】

問9-③ 懲戒処分を行なう際の手続き (各単一回答)

①理由の開示

	a 戒告など軽微な処分					b 減給、降格など				c 諭旨解雇				d 懲戒解雇			
	合計	合計	あり	なし	無回答	合計	あり	なし	無回答	合計	あり	なし	無回答	合計	あり	なし	無回答
【総数】	2765	1820	1422	164	234	1486	1201	124	161	1061	863	82	115	1705	1352	155	198
	100.0	100.0	78.1	9.0	12.9	100.0	80.8	8.4	10.8	100.0	81.4	7.8	10.9	100.0	79.3	9.1	11.6
問1-2. 主たる産業 (単一回答)																	
鉱業	5	3	2	1	1	2	2	0	1	2	2	0	0	3	2	0	1
	100.0	100.0	52.1	19.4	28.5	100.0	68.4	4.5	27.1	100.0	85.5	11.8	2.7	100.0	71.8	8.0	20.3
建設業	465	294	225	24	45	245	197	19	28	160	105	28	27	270	198	33	40
	100.0	100.0	76.5	8.0	15.5	100.0	80.6	7.9	11.6	100.0	65.7	17.2	17.1	100.0	73.1	12.3	14.6
製造業	684	437	360	28	49	341	290	25	26	277	228	15	33	421	348	25	49
	100.0	100.0	82.4	6.4	11.2	100.0	84.9	7.4	7.7	100.0	82.5	5.5	12.0	100.0	82.6	5.9	11.5
電気・ガス・熱供給・水道業	2	2	2	0	0	2	2	0	0	1	1	0	0	2	2	0	0
	100.0	100.0	78.0	10.7	11.3	100.0	81.1	8.8	10.1	100.0	80.7	5.2	14.1	100.0	83.5	7.7	8.9
卸売業	314	176	153	12	11	143	128	3	12	87	75	2	10	165	144	10	12
	100.0	100.0	86.8	6.9	6.3	100.0	89.5	2.3	8.2	100.0	86.0	2.6	11.4	100.0	86.9	6.0	7.1
小売業	404	253	154	54	46	190	130	37	23	158	143	3	12	256	195	37	24
	100.0	100.0	60.7	21.3	18.0	100.0	68.3	19.4	12.3	100.0	90.4	2.1	7.5	100.0	76.3	14.4	9.3
飲食店	131	73	48	13	12	72	50	5	17	30	30	0	0	75	53	11	11
	100.0	100.0	66.2	17.4	16.4	100.0	69.2	7.5	23.2	100.0	99.1	0.5	0.5	100.0	70.8	14.5	14.8
運輸・通信業	200	150	126	2	22	117	104	10	3	96	82	11	3	125	105	10	10
	100.0	100.0	84.0	1.3	14.7	100.0	88.7	8.4	2.9	100.0	85.6	11.0	3.4	100.0	83.8	7.9	8.3
金融・保険業	14	12	9	1	2	10	8	1	2	7	6	0	1	11	9	0	2
	100.0	100.0	78.6	5.5	14.0	100.0	78.8	5.4	15.8	100.0	83.1	3.5	13.4	100.0	79.8	3.0	17.2
不動産業	36	30	24	3	4	27	20	2	4	19	14	2	3	29	21	2	5
	100.0	100.0	77.6	10.4	12.0	100.0	74.9	9.0	16.0	100.0	75.4	9.0	15.7	100.0	74.1	8.5	17.4
サービス業	509	389	320	27	42	337	272	21	44	222	176	21	25	348	276	26	45
	100.0	100.0	82.3	6.9	10.8	100.0	80.7	6.3	13.1	100.0	79.1	9.5	11.4	100.0	79.4	7.5	13.1
無回答	-	-	-	-	-	-	-	-	-	-	-	-	-	-	-	-	-
問1-4. 従業員規模 (単一回答)																	
50人未満	2215	1334	1020	118	196	1060	838	91	131	746	597	56	93	1256	969	123	164
	100.0	100.0	76.5	8.9	14.7	100.0	79.0	8.6	12.4	100.0	80.0	7.5	12.5	100.0	77.2	9.8	13.0
50～99人	291	248	200	25	23	209	175	18	16	151	127	14	10	225	189	16	20
	100.0	100.0	80.7	10.1	9.1	100.0	83.8	8.6	7.7	100.0	83.9	9.3	6.8	100.0	84.1	7.0	8.8
100～299人	186	169	141	15	13	151	130	12	10	112	93	10	9	158	134	13	12
	100.0	100.0	83.6	8.8	7.6	100.0	85.8	7.6	6.6	100.0	83.1	8.5	8.4	100.0	84.4	8.2	7.4
300～999人	55	52	46	4	2	49	44	3	3	39	34	2	2	49	45	2	2
	100.0	100.0	87.7	8.0	4.2	100.0	88.5	6.1	5.4	100.0	88.3	6.3	5.4	100.0	90.6	4.9	4.5
1000人以上	17	17	15	1	1	16	15	1	1	13	12	0	0	17	15	1	1
	100.0	100.0	88.8	6.7	4.5	100.0	91.2	4.2	4.7	100.0	92.7	3.6	3.7	100.0	91.2	3.8	5.1
無回答	-	-	-	-	-	-	-	-	-	-	-	-	-	-	-	-	-
問4-①. 労働組合の有無 (単一回答)																	
ある	260	226	177	34	15	199	163	26	10	139	119	13	8	209	168	26	15
	100.0	100.0	78.4	14.9	6.7	100.0	82.2	13.0	4.8	100.0	85.3	9.1	5.6	100.0	80.3	12.5	7.2
ない	2504	1593	1244	130	219	1286	1037	98	151	921	744	70	107	1495	1184	129	183
	100.0	100.0	78.1	8.2	13.7	100.0	80.6	7.7	11.7	100.0	80.8	7.6	11.6	100.0	79.2	8.6	12.2
無回答	1	1	1	0	-	1	1	-	-	1	0	-	1	0	-	1	-
	100.0	100.0	96.9	3.1	-	100.0	100.0	-	-	100.0	31.5	-	68.5	100.0	33.6	-	66.4
問5-①. 経営者と従業員代表者との協議の場の設定有無 (単一回答)																	
設定されている	810	574	466	56	52	488	392	53	43	336	281	24	31	502	385	64	52
	100.0	100.0	81.2	9.7	9.1	100.0	80.4	10.8	8.8	100.0	83.6	7.2	9.2	100.0	76.8	12.8	10.4
設定されていないが必要はある	292	235	169	31	35	177	147	17	13	134	114	6	14	207	174	16	16
	100.0	100.0	72.0	13.2	14.8	100.0	83.0	9.8	7.2	100.0	84.9	4.5	10.6	100.0	84.2	7.9	7.9
設定されていない	1640	1008	784	77	147	820	661	54	105	589	468	52	70	995	791	74	129
	100.0	100.0	77.8	7.6	14.6	100.0	80.6	6.6	12.8	100.0	79.3	8.8	11.8	100.0	79.6	7.5	13.0
無回答	23	2	2	0	0	1	1	-	0	2	1	-	1	2	1	-	1
	100.0	100.0	91.9	1.6	6.6	100.0	89.6	-	10.4	100.0	58.6	-	41.4	100.0	59.3	-	40.7

(N, %) 付属統計表第124表

【従業員関係の枠組みと採用・退職に関する実態調査票】
【ウエイトあり】

問9-③.懲戒処分を行なう際の手続き（各単一回答）
②本人の弁明機会の付与

	a 戒告など軽微な処分					b 減給、降格など				c 論旨解雇				d 懲戒解雇			
	合計	合計	あり	なし	無回答	合計	あり	なし	無回答	合計	あり	なし	無回答	合計	あり	なし	無回答
【総数】	2765	1820	1352	174	294	1486	1089	195	202	1061	798	116	147	1705	1221	217	267
	100.0	100.0	74.3	9.6	16.2	100.0	73.3	13.1	13.6	100.0	75.2	10.9	13.9	100.0	71.6	12.7	15.7
問1-2. 主たる産業（単一回答）																	
鉱業	5	3	2	1	1	2	1	1	0	2	1	1	0	3	1	1	1
	100.0	100.0	53.7	23.1	23.1	100.0	60.1	22.6	17.3	100.0	60.8	27.4	11.8	100.0	47.2	32.6	20.3
建設業	465	294	202	25	67	245	176	19	50	160	105	23	33	270	175	30	66
	100.0	100.0	68.8	8.4	22.8	100.0	71.8	7.9	20.3	100.0	65.2	14.2	20.6	100.0	64.7	10.9	24.4
製造業	684	437	338	37	62	341	259	36	47	277	192	32	53	421	292	52	77
	100.0	100.0	77.2	8.5	14.3	100.0	75.9	10.4	13.7	100.0	69.2	11.6	19.2	100.0	69.3	12.4	18.3
電気・ガス・熱供給・水道業	2	2	2	0	0	2	1	0	0	1	1	0	0	2	2	0	0
	100.0	100.0	82.9	6.0	11.1	100.0	80.6	10.2	9.2	100.0	82.3	5.6	10.1	100.0	82.6	10.2	7.2
卸売業	314	176	143	15	18	143	109	22	12	87	67	10	10	165	119	27	20
	100.0	100.0	81.2	8.4	10.5	100.0	76.4	15.1	8.6	100.0	76.6	11.5	11.9	100.0	71.9	16.2	11.9
小売業	404	253	168	40	45	190	106	60	23	158	131	15	12	256	182	49	24
	100.0	100.0	66.3	15.7	17.9	100.0	56.0	31.7	12.2	100.0	82.7	9.7	7.5	100.0	71.3	19.4	9.3
飲食店	131	73	46	9	17	72	53	7	11	30	29	1	0	75	57	7	11
	100.0	100.0	63.2	12.8	26.0	100.0	73.7	10.4	15.9	100.0	96.2	3.2	0.6	100.0	75.6	9.6	14.8
運輸・通信業	200	150	118	7	24	117	106	8	4	96	90	2	4	125	110	3	11
	100.0	100.0	78.2	4.7	17.1	100.0	90.2	6.7	3.2	100.0	93.9	2.4	3.7	100.0	88.3	2.6	9.1
金融・保険業	14	12	9	1	2	10	8	1	2	7	6	0	1	11	9	0	2
	100.0	100.0	76.9	5.8	17.2	100.0	77.1	8.2	14.7	100.0	84.7	3.3	12.0	100.0	80.1	3.8	16.1
不動産業	36	30	24	2	4	27	20	2	4	19	15	1	3	29	21	2	5
	100.0	100.0	79.5	8.1	11.4	100.0	75.3	8.4	16.4	100.0	77.4	6.9	15.7	100.0	73.4	7.8	18.8
サービス業	509	389	301	37	51	337	249	39	48	222	161	30	31	348	253	45	50
	100.0	100.0	77.4	9.5	13.1	100.0	74.1	11.7	14.3	100.0	72.5	13.5	14.0	100.0	72.7	12.9	14.4
無回答	-	-	-	-	-	-	-	-	-	-	-	-	-	-	-	-	-
問1-4. 従業員規模（単一回答）																	
50人未満	2215	1334	962	118	253	1060	744	146	170	746	541	83	122	1256	868	160	228
	100.0	100.0	72.1	8.9	19.0	100.0	70.2	13.8	16.1	100.0	72.5	11.1	16.4	100.0	69.1	12.7	18.1
50～99人	291	248	196	28	24	209	169	24	16	151	124	16	11	225	174	27	23
	100.0	100.0	79.0	11.4	9.6	100.0	80.5	11.7	7.8	100.0	82.2	10.4	7.4	100.0	77.4	12.2	10.4
100～299人	186	169	136	19	14	151	121	18	12	112	89	12	11	158	122	23	13
	100.0	100.0	80.5	11.1	8.4	100.0	80.3	11.6	8.1	100.0	79.2	10.6	10.3	100.0	77.3	14.2	8.4
300～999人	55	52	43	7	2	49	41	6	2	39	32	5	2	49	41	6	2
	100.0	100.0	82.6	13.3	4.1	100.0	83.1	12.2	4.7	100.0	83.3	12.0	4.7	100.0	83.3	12.9	3.8
1000人以上	17	17	15	1	1	16	15	1	1	13	12	1	0	17	15	1	1
	100.0	100.0	86.9	8.6	4.5	100.0	89.3	6.5	4.2	100.0	92.5	4.4	3.1	100.0	89.9	6.1	4.0
無回答	-	-	-	-	-	-	-	-	-	-	-	-	-	-	-	-	-
問4-①. 労働組合の有無（単一回答）																	
ある	260	226	163	42	21	199	151	33	15	139	113	12	14	209	158	29	22
	100.0	100.0	72.1	18.7	9.2	100.0	76.0	16.4	7.6	100.0	81.5	8.5	10.0	100.0	75.5	14.0	10.4
ない	2504	1593	1188	131	273	1286	937	162	187	921	684	104	133	1495	1063	188	245
	100.0	100.0	74.6	8.2	17.2	100.0	72.9	12.6	14.5	100.0	74.3	11.3	14.4	100.0	71.1	12.6	16.4
無回答	1	1	1	0	-	1	1	0	-	1	0	0	1	1	0	0	1
	100.0	100.0	89.6	10.4	-	100.0	89.6	10.4	-	100.0	20.7	10.7	68.5	100.0	23.2	10.4	66.4
問5-①. 経営者と従業員代表者との協議の場の設定有無（単一回答）																	
設定されている	810	574	454	51	70	488	372	67	49	336	275	23	37	502	370	66	65
	100.0	100.0	79.0	8.8	12.2	100.0	76.2	13.8	10.0	100.0	82.0	6.9	11.1	100.0	73.8	13.2	13.0
設定されていないが必要はある	292	235	163	26	47	177	135	18	25	134	101	7	26	207	145	33	28
	100.0	100.0	69.2	11.0	19.8	100.0	76.2	9.9	13.9	100.0	75.7	4.9	19.4	100.0	70.2	16.1	13.7
設定されていない	1640	1008	734	97	177	820	582	110	128	589	420	86	83	995	704	118	173
	100.0	100.0	72.8	9.6	17.6	100.0	70.9	13.4	15.6	100.0	71.3	14.6	14.1	100.0	70.8	11.8	17.4
無回答	23	2	2	0	0	1	1	0	0	2	1	0	1	2	1	0	1
	100.0	100.0	82.7	10.7	6.6	100.0	81.2	8.5	10.4	100.0	53.2	5.4	41.4	100.0	53.9	5.4	40.7

(N, %) 付属統計表第125表

【従業員関係の枠組みと採用・退職に関する実態調査票】
【ウエイトあり】

問9-③.懲戒処分を行なう際の手続き（各単一回答）
③従業員代表への説明・協議

	a 戒告など軽微な処分				b 減給、降格など				c 諭旨解雇				d 懲戒解雇				
	合計	合計	あり	なし	無回答	合計	あり	なし	無回答	合計	あり	なし	無回答	合計	あり	なし	無回答
【総数】	2765	1820	619	772	428	1486	542	622	322	1061	460	415	186	1705	646	669	391
	100.0	100.0	34.0	42.4	23.5	100.0	36.5	41.9	21.7	100.0	43.4	39.1	17.5	100.0	37.9	39.2	22.9
問1-2.主たる産業（単一回答）																	
飲食業	5	3	1	1	1	2	1	1	0	2	1	1	0	3	1	1	1
建設業	465	294	103	95	96	245	87	78	79	160	54	61	45	270	105	76	90
製造業	684	437	161	190	86	341	138	151	52	277	134	95	48	421	177	155	95
電気・ガス・熱供給・水道業	2	2	1	1	0	2	1	1	0	1	0	0	0	2	1	1	0
卸売業	314	176	56	76	44	143	33	72	37	87	28	48	12	165	60	61	44
小売業	404	253	77	130	47	190	77	88	25	158	63	82	13	256	80	150	25
飲食店	131	73	20	40	13	72	21	32	18	30	21	7	1	75	22	36	17
運輸・通信業	100.0	100.0	27.8	54.7	17.5	100.0	29.9	44.8	25.3	100.0	70.9	24.7	4.4	100.0	29.8	47.6	22.7
金融・保険業	200	150	60	41	49	117	56	36	25	96	53	27	16	125	64	31	29
不動産業	14	12	2	6	3	10	2	5	3	7	2	4	2	11	3	6	2
サービス業	509	389	131	175	82	337	118	144	75	222	99	79	45	348	131	138	79
無回答	-	-	-	-	-	-	-	-	-	-	-	-	-	-	-	-	-
問1-4.従業員規模（単一回答）																	
50人未満	2215	1334	472	514	349	1060	403	402	255	746	333	271	142	1256	474	460	321
50～99人	291	248	76	129	43	209	72	103	34	151	67	64	20	225	88	100	38
100～299人	186	169	51	91	28	151	47	81	23	112	41	54	17	158	60	75	23
300～999人	55	52	16	30	6	49	15	28	6	39	15	20	4	49	18	25	6
1000人以上	17	17	5	9	3	16	5	8	3	13	5	7	2	17	5	8	3
無回答	-	-	-	-	-	-	-	-	-	-	-	-	-	-	-	-	-
問4-①.労働組合の有無（単一回答）																	
ある	260	226	88	91	48	199	83	76	39	139	78	40	20	209	96	66	47
ない	2504	1593	530	681	381	1286	458	546	283	921	382	374	165	1495	550	602	344
無回答	1	1	1	0	-	1	1	0	-	1	0	0	1	1	0	0	1
問5-①.経営者と従業員代表者との協議の場の設定有無（単一回答）																	
設定されている	810	574	270	205	99	488	215	190	84	336	180	114	41	502	232	175	95
設定されていないが必要はある	292	235	70	116	49	177	64	83	30	134	60	50	24	207	95	82	30
設定されていない	1640	1008	277	450	281	820	263	349	208	589	220	250	120	995	318	411	265
無回答	23	2	2	0	0	1	1	0	0	2	1	0	1	2	1	0	1
	100.0	100.0	84.3	9.2	6.6	100.0	75.2	14.5	10.4	100.0	50.9	7.7	41.4	100.0	50.1	9.2	40.7

(N, %) 付属統計表第126表

【従業員関係の枠組みと採用・退職に関する実態調査票】
【ウェイトあり】問9-③ 懲戒処分を行なう際の手続き（各単一回答）
④労使協議機関への説明・協議

	a 戒告など軽微な処分					b 減給、降格など				c 諭旨解雇				d 懲戒解雇			
	合計	合計	あり	なし	無回答	合計	あり	なし	無回答	合計	あり	なし	無回答	合計	あり	なし	無回答
【総数】	2765	1820	106	1050	664	1486	104	866	517	1061	73	636	352	1705	123	984	598
	100.0	100.0	5.8	57.7	36.5	100.0	7.0	58.3	34.8	100.0	6.9	59.9	33.2	100.0	7.2	57.7	35.1
問1-2. 主たる産業（単一回答）																	
鉱業	5	3	0	1	2	2	0	1	1	2	0	1	1	3	0	1	1
	100.0	100.0	14.0	35.3	50.7	100.0	19.5	32.1	48.4	100.0	14.5	45.2	40.3	100.0	15.9	38.5	45.6
建設業	465	294	13	114	166	245	9	92	144	160	3	69	88	270	10	116	144
	100.0	100.0	4.5	38.9	56.5	100.0	3.5	37.7	58.7	100.0	1.7	43.2	55.1	100.0	3.7	43.0	53.3
製造業	684	437	31	280	126	341	20	226	95	277	19	167	91	421	32	247	142
	100.0	100.0	7.2	64.1	28.7	100.0	6.0	66.1	27.9	100.0	6.7	60.2	33.0	100.0	7.6	58.7	33.7
電気・ガス・熱供給・水道業	2	2	0	1	1	2	0	0	0	1	0	1	0	2	0	1	0
	100.0	100.0	11.6	60.7	27.8	100.0	12.7	60.9	26.4	100.0	9.4	64.9	25.7	100.0	11.4	63.0	25.7
卸売業	314	176	3	89	84	143	4	85	54	87	4	58	25	165	5	92	68
	100.0	100.0	1.9	50.6	47.4	100.0	2.9	59.2	37.9	100.0	4.7	66.2	29.1	100.0	3.0	55.9	41.1
小売業	404	253	17	144	92	190	19	114	56	158	6	106	46	256	18	168	70
	100.0	100.0	6.9	57.0	36.1	100.0	10.3	60.0	29.8	100.0	3.8	67.2	28.9	100.0	6.9	65.9	27.2
飲食店	131	73	1	56	16	72	1	50	21	30	6	20	4	75	6	50	20
	100.0	100.0	0.9	77.2	21.9	100.0	1.0	70.2	28.8	100.0	19.5	67.2	13.4	100.0	7.9	65.9	26.2
運輸・通信業	200	150	25	75	51	117	29	59	30	96	21	55	20	125	29	61	35
	100.0	100.0	16.3	49.6	34.1	100.0	24.7	50.0	25.3	100.0	21.3	57.4	21.3	100.0	23.2	48.9	27.9
金融・保険業	14	12	1	7	4	10	1	6	4	7	0	4	2	11	1	6	4
	100.0	100.0	5.0	61.2	33.8	100.0	4.9	59.1	36.0	100.0	6.4	59.7	33.9	100.0	7.5	58.4	34.1
不動産業	36	30	1	18	11	27	1	16	10	19	1	11	7	29	1	16	12
	100.0	100.0	4.6	58.7	36.8	100.0	5.1	58.1	36.8	100.0	4.0	57.7	38.4	100.0	4.8	54.9	40.4
サービス業	509	389	12	264	113	337	19	217	101	222	14	143	66	348	21	224	103
	100.0	100.0	3.2	67.8	29.0	100.0	5.5	64.3	30.1	100.0	6.2	64.3	29.5	100.0	6.0	64.5	29.5
無回答	-	-	-	-	-	-	-	-	-	-	-	-	-	-	-	-	-
問1-4. 従業員規模（単一回答）																	
50人未満	2215	1334	54	752	529	1060	46	613	402	746	24	457	265	1256	58	725	473
	100.0	100.0	4.0	56.4	39.6	100.0	4.3	57.8	37.9	100.0	3.2	61.3	35.5	100.0	4.6	57.7	37.6
50～99人	291	248	20	154	74	209	24	125	61	151	20	83	49	225	28	128	69
	100.0	100.0	7.9	62.2	29.8	100.0	11.5	59.5	29.0	100.0	12.9	54.8	32.3	100.0	12.4	56.8	30.8
100～299人	186	169	20	101	48	151	20	90	40	112	18	66	28	158	23	93	43
	100.0	100.0	11.7	60.0	28.3	100.0	13.5	59.7	26.7	100.0	16.0	58.6	25.4	100.0	14.3	58.6	27.1
300～999人	55	52	10	32	11	49	10	29	11	39	9	22	8	49	11	28	10
	100.0	100.0	18.9	60.9	20.3	100.0	20.4	58.3	21.3	100.0	22.8	57.0	20.2	100.0	22.6	56.8	20.6
1000人以上	17	17	3	10	3	16	4	10	3	13	3	8	2	17	4	10	3
	100.0	100.0	19.1	62.3	18.6	100.0	22.2	60.1	17.6	100.0	25.3	58.8	15.9	100.0	23.7	58.5	17.8
無回答	-	-	-	-	-	-	-	-	-	-	-	-	-	-	-	-	-
問4-①. 労働組合の有無（単一回答）																	
ある	260	226	55	120	50	199	65	97	38	139	45	70	24	209	73	88	48
	100.0	100.0	24.5	53.3	22.2	100.0	32.5	48.6	19.0	100.0	32.4	50.5	17.1	100.0	34.8	42.4	22.8
ない	2504	1593	50	929	613	1286	39	769	478	921	28	565	328	1495	51	895	550
	100.0	100.0	3.2	58.3	38.5	100.0	3.0	59.8	37.2	100.0	3.1	61.4	35.6	100.0	3.4	59.8	36.8
無回答	1	1	0	0	1	1	0	0	1	1	0	0	1	1	0	0	1
	100.0	100.0	10.4	23.2	66.4	100.0	10.4	23.2	66.4	100.0	10.7	20.7	68.5	100.0	10.4	23.2	66.4
問5-①. 経営者と従業員代表者との協議の場の設定有無（単一回答）																	
設定されている	810	574	106	289	179	488	104	246	138	336	73	186	77	502	123	235	143
	100.0	100.0	18.4	50.3	31.2	100.0	21.2	50.4	28.4	100.0	21.8	55.3	22.9	100.0	24.6	46.9	28.5
設定されていないが必要はある	292	235	-	160	75	177	-	122	55	134	-	76	58	207	-	140	67
	100.0	100.0	-	68.2	31.8	100.0	-	68.7	31.3	100.0	-	56.9	43.1	100.0	-	67.7	32.3
設定されていない	1640	1008	-	600	408	820	-	498	322	589	-	373	216	995	-	608	387
	100.0	100.0	-	59.5	40.5	100.0	-	60.7	39.3	100.0	-	63.4	36.6	100.0	-	61.1	38.9
無回答	23	2	0	0	2	1	0	0	1	2	0	0	2	2	0	0	2
	100.0	100.0	5.4	11.9	82.7	100.0	8.5	18.8	72.7	100.0	5.4	10.5	84.1	100.0	5.4	11.9	82.7

(N, %) 付属統計表第127表

【従業員関係の枠組みと採用・退職に関する実態調査票】
【ウエイトあり】

問9-③、懲戒処分を行なう際の手続き（各単一回答）
⑤労働組合への説明・協議

	a 戒告など軽微な処分					b 減給、降格など				c 諭旨解雇				d 懲戒解雇			
	合計	合計	あり	なし	無回答	合計	あり	なし	無回答	合計	あり	なし	無回答	合計	あり	なし	無回答
【総数】	2765	1820	124	988	708	1486	119	804	564	1061	104	579	378	1705	141	921	643
	100.0	100.0	6.8	54.3	38.9	100.0	8.0	54.1	37.9	100.0	9.8	54.6	35.6	100.0	8.3	54.0	37.7
問1-2、主たる産業（単一回答）																	
鉱業	5	3	0	1	2	2	0	1	1	2	0	1	1	3	0	1	2
	100.0	100.0	8.6	33.7	57.7	100.0	12.0	29.8	58.1	100.0	5.4	42.5	52.1	100.0	9.8	36.6	53.6
建設業	465	294	2	117	175	245	3	90	152	160	2	62	96	270	3	114	153
	100.0	100.0	0.8	39.7	59.5	100.0	1.1	36.7	62.2	100.0	1.5	38.8	59.7	100.0	1.2	42.2	56.5
製造業	684	437	27	267	143	341	25	209	108	277	20	161	96	421	31	235	155
	100.0	100.0	6.2	61.0	32.8	100.0	7.3	61.2	31.5	100.0	7.3	58.1	34.6	100.0	7.5	55.8	36.8
電気・ガス・熱供給・水道業	2	2	1	1	1	2	1	1	0	1	0	0	0	2	1	1	0
	100.0	100.0	32.6	41.8	25.6	100.0	34.2	41.8	24.0	100.0	32.7	43.5	23.8	100.0	37.2	39.4	23.4
卸売業	314	176	5	88	83	143	5	84	54	87	6	56	25	165	7	90	68
	100.0	100.0	2.8	50.2	47.0	100.0	3.6	58.6	37.8	100.0	7.2	64.4	28.3	100.0	4.5	54.7	40.9
小売業	404	253	31	131	92	190	31	100	58	158	21	91	46	256	34	152	70
	100.0	100.0	12.1	51.6	36.3	100.0	16.5	52.6	30.8	100.0	13.4	57.5	29.1	100.0	13.1	59.6	27.3
飲食店	131	73	1	55	16	72	1	50	21	30	6	20	4	75	6	49	20
	100.0	100.0	1.2	76.5	22.4	100.0	1.2	69.3	29.4	100.0	20.7	65.4	13.9	100.0	8.4	65.2	26.4
運輸・通信業	200	150	30	66	55	117	26	55	37	96	22	50	24	125	29	55	40
	100.0	100.0	19.9	43.8	36.3	100.0	21.8	46.7	31.5	100.0	23.2	51.9	24.9	100.0	23.4	44.4	32.2
金融・保険業	14	12	1	6	4	10	1	6	4	7	1	4	2	11	1	6	3
	100.0	100.0	9.1	55.3	35.6	100.0	8.9	54.8	36.3	100.0	12.7	53.1	34.2	100.0	12.6	54.9	32.5
不動産業	36	30	1	16	14	27	1	14	12	19	0	10	9	29	1	14	14
	100.0	100.0	2.6	51.4	46.0	100.0	3.0	52.6	44.5	100.0	0.6	53.0	46.5	100.0	2.8	49.4	47.8
サービス業	509	389	25	240	124	337	25	196	116	222	24	124	75	348	27	202	119
	100.0	100.0	6.4	61.7	31.9	100.0	7.5	58.2	34.3	100.0	10.7	55.8	33.6	100.0	7.7	58.2	34.1
無回答	-	-	-	-	-	-	-	-	-	-	-	-	-	-	-	-	-
問1-4、従業員規模（単一回答）																	
50人未満	2215	1334	55	719	561	1060	51	575	434	746	45	419	282	1256	60	691	504
	100.0	100.0	4.1	53.9	42.0	100.0	4.8	54.2	40.9	100.0	6.0	56.1	37.9	100.0	4.8	55.0	40.2
50～99人	291	248	16	148	83	209	15	122	73	151	15	82	54	225	21	123	81
	100.0	100.0	6.6	59.7	33.7	100.0	6.9	58.3	34.8	100.0	9.9	54.5	35.6	100.0	9.3	54.7	36.0
100～299人	186	169	29	90	50	151	27	80	44	112	22	58	32	158	32	81	46
	100.0	100.0	17.1	53.1	29.8	100.0	18.1	52.7	29.2	100.0	19.6	52.1	28.3	100.0	20.2	50.9	28.9
300～999人	55	52	16	25	11	49	17	22	11	39	15	15	8	49	19	20	10
	100.0	100.0	30.5	47.7	21.8	100.0	34.3	43.9	21.7	100.0	38.5	39.9	21.6	100.0	38.2	41.3	20.5
1000人以上	17	17	8	7	2	16	9	6	2	13	7	4	2	17	9	5	2
	100.0	100.0	46.7	39.9	13.4	100.0	52.2	34.9	12.9	100.0	56.2	32.4	11.5	100.0	56.7	31.2	12.1
無回答	-	-	-	-	-	-	-	-	-	-	-	-	-	-	-	-	-
問4-①、労働組合の有無（単一回答）																	
ある	260	226	124	70	33	199	119	49	31	139	104	20	15	209	141	31	36
	100.0	100.0	54.7	30.8	14.6	100.0	59.7	24.9	15.5	100.0	74.8	14.2	10.9	100.0	67.6	15.0	17.3
ない	2504	1593	-	918	675	1286	-	754	532	921	-	559	362	1495	-	889	606
	100.0	100.0	-	57.6	42.4	100.0	-	58.6	41.4	100.0	-	60.7	39.3	100.0	-	59.4	40.6
無回答	1	1	-	0	1	1	-	0	1	1	-	0	1	1	-	0	1
	100.0	100.0	-	33.6	66.4	100.0	-	33.6	66.4	100.0	-	31.5	68.5	100.0	-	33.6	66.4
問5-①、経営者と従業員代表者との協議の場の設定有無（単一回答）																	
設定されている	810	574	94	278	203	488	95	231	162	336	81	169	86	502	112	227	163
	100.0	100.0	16.4	48.4	35.3	100.0	19.5	47.4	33.1	100.0	24.0	50.4	25.5	100.0	22.3	45.2	32.5
設定されていないが必要はある	292	235	9	140	86	177	4	104	69	134	4	59	70	207	5	121	81
	100.0	100.0	3.7	59.7	36.6	100.0	2.4	58.7	38.9	100.0	3.2	44.4	52.4	100.0	2.2	58.6	39.2
設定されていない	1640	1008	21	569	418	820	19	469	332	589	19	350	220	995	25	572	398
	100.0	100.0	2.1	56.5	41.5	100.0	2.4	57.1	40.5	100.0	3.2	59.4	37.4	100.0	2.5	57.5	40.0
無回答	23	2	0	0	2	1	0	0	1	2	0	0	2	2	0	0	2
	100.0	100.0	5.4	17.3	77.4	100.0	8.5	27.3	64.3	100.0	5.5	15.9	78.6	100.0	5.4	17.3	77.4

(N, %) 付属統計表第128表

【従業員関係の枠組みと採用・退職に関する実態調査票】

【ウエイトあり】

問9-③. 懲戒処分を行なう際に労働者側と何らかの説明・協議をしている企業割合 (単一回答)

	合計	合計	戒告など軽微な処分 で労働者側と 何らかの説明・ 協議をして いる企業 割合	合計	減給、降格 などで労働 者側と何ら かの説明・ 協議をして いる企業割 合	合計	諭旨解雇で 労働者側と 何らかの説 明・協議を している企 業割合	合計	懲戒解雇で 労働者側と 何らかの説 明・協議を している企 業割合
【総数】	2765 100.0	1820 100.0	676 37.2	1486 100.0	599 40.3	1061 100.0	498 47.0	1705 100.0	710 41.7
問1-2. 主たる産業 (単一回答)									
鉱業	5 100.0	3 100.0	1 30.2	2 100.0	1 42.3	2 100.0	1 48.4	3 100.0	1 46.8
建設業	465 100.0	294 100.0	104 35.4	245 100.0	89 36.4	160 100.0	56 35.1	270 100.0	108 39.9
製造業	684 100.0	437 100.0	174 39.9	341 100.0	150 43.9	277 100.0	143 51.7	421 100.0	185 43.9
電気・ガス・熱供給・水道業	2 100.0	2 100.0	1 50.0	2 100.0	1 53.3	1 100.0	1 58.2	2 100.0	1 57.9
卸売業	314 100.0	176 100.0	58 32.8	143 100.0	35 24.5	87 100.0	30 34.2	165 100.0	64 38.5
小売業	404 100.0	253 100.0	90 35.6	190 100.0	92 48.2	158 100.0	68 42.8	256 100.0	96 37.5
飲食店	131 100.0	73 100.0	21 28.7	72 100.0	22 30.6	30 100.0	22 72.5	75 100.0	23 30.5
運輸・通信業	200 100.0	150 100.0	72 48.2	117 100.0	65 55.4	96 100.0	59 61.4	125 100.0	73 58.7
金融・保険業	14 100.0	12 100.0	3 24.0	10 100.0	3 24.9	7 100.0	2 33.2	11 100.0	3 29.9
不動産業	36 100.0	30 100.0	8 25.9	27 100.0	8 28.9	19 100.0	5 26.9	29 100.0	8 26.0
サービス業	509 100.0	389 100.0	144 37.0	337 100.0	135 39.9	222 100.0	111 49.8	348 100.0	148 42.7
無回答	-	-	-	-	-	-	-	-	-
問1-4. 従業員規模 (単一回答)									
50人未満	2215 100.0	1334 100.0	498 37.3	1060 100.0	429 40.5	746 100.0	344 46.1	1256 100.0	501 39.9
50～99人	291 100.0	248 100.0	83 33.4	209 100.0	77 36.8	151 100.0	74 48.8	225 100.0	99 44.0
100～299人	186 100.0	169 100.0	63 37.2	151 100.0	58 38.7	112 100.0	50 44.6	158 100.0	72 45.2
300～999人	55 100.0	52 100.0	24 45.5	49 100.0	24 49.6	39 100.0	22 56.3	49 100.0	28 56.4
1000人以上	17 100.0	17 100.0	9 55.0	16 100.0	10 61.5	13 100.0	9 67.0	17 100.0	11 66.5
無回答	-	-	-	-	-	-	-	-	-
問4-①. 労働組合の有無 (単一回答)									
ある	260 100.0	226 100.0	144 63.5	199 100.0	138 69.6	139 100.0	115 82.7	209 100.0	158 75.9
ない	2504 100.0	1593 100.0	532 33.4	1286 100.0	460 35.7	921 100.0	383 41.6	1495 100.0	552 36.9
無回答	1 100.0	1 100.0	1 92.6	1 100.0	1 92.6	1 100.0	0 27.0	1 100.0	0 26.1
問5-①. 経営者と従業員代表者 との協議の場の設定有無 (単一回答)									
設定されている	810 100.0	574 100.0	310 54.0	488 100.0	258 53.0	336 100.0	205 61.2	502 100.0	280 55.8
設定されていないが 必要はある	292 100.0	235 100.0	74 31.3	177 100.0	64 36.2	134 100.0	60 44.7	207 100.0	95 46.0
設定されていない	1640 100.0	1008 100.0	290 28.8	820 100.0	276 33.6	589 100.0	232 39.3	995 100.0	334 33.6
無回答	23 100.0	2 100.0	2 89.6	1 100.0	1 83.6	2 100.0	1 56.4	2 100.0	1 55.5

(N, %) 付属統計表第129表

【従業員関係の枠組みと採用・退職に関する実態調査票】

【ウエイトあり】

問9-④. ここ5年間で懲戒処分をめぐり発生した労働組合との紛争の有無(単一回答)

※労働組合のある企業における懲戒処分をめぐる紛争については、下段の「労働組合の有無」とのクロス結果を参照

	合計	あった	なかった	もともと労働組合はない	無回答
【総数】	2765 100.0	1 0.0	254 9.2	2253 81.5	257 9.3
問1-2. 主たる産業(単一回答)					
鉱業	5 100.0	-	0 6.5	4 79.7	1 13.8
建設業	465 100.0	-	11 2.4	404 86.9	50 10.7
製造業	684 100.0	-	62 9.1	554 81.0	67 9.9
電気・ガス・熱供給・水道業	2 100.0	-	1 39.7	1 57.3	0 3.1
卸売業	314 100.0	-	22 6.9	253 80.6	39 12.5
小売業	404 100.0	-	48 11.8	329 81.5	27 6.7
飲食店	131 100.0	0	6 4.8	109 82.8	16 12.4
運輸・通信業	200 100.0	1 0.5	46 23.2	128 64.0	25 12.3
金融・保険業	14 100.0	0 0.1	4 26.9	10 71.8	0 1.1
不動産業	36 100.0	-	2 5.9	34 93.5	0 0.6
サービス業	509 100.0	0 0.0	52 10.2	426 83.7	31 6.1
無回答	-	-	-	-	-
問1-4. 従業員規模(単一回答)					
50人未満	2215 100.0	-	120 5.4	1864 84.1	231 10.4
50~99人	291 100.0	-	42 14.6	234 80.4	15 5.1
100~299人	186 100.0	1 0.4	54 29.0	123 66.2	8 4.3
300~999人	55 100.0	0 0.4	25 45.5	28 50.1	2 4.0
1000人以上	17 100.0	0 0.5	13 72.6	4 25.6	0 1.2
無回答	-	-	-	-	-
問4-①. 労働組合の有無(単一回答)					
ある	260 100.0	1 0.4	254 97.9	-	4 1.7
ない	2504 100.0	-	-	2252 89.9	252 10.1
無回答	1 100.0	-	0 3.1	1 96.9	-
問5-①. 経営者と従業員代表者との協議の場の設定有無(単一回答)					
設定されている	810 100.0	1 0.1	174 21.5	587 72.5	48 5.9
設定されていないが必要はある	292 100.0	-	18 6.2	243 83.3	31 10.5
設定されていない	1640 100.0	0 0.0	51 3.1	1421 86.7	168 10.2
無回答	23 100.0	-	11 47.3	2 7.5	11 45.2

(N, %) 付属統計表第130表

【従業員関係の枠組みと採用・退職に関する実態調査票】

【ウエイトあり】

問9-⑤. ここ5年間で懲戒処分をめぐり発生した個別労働関係
紛争の有無 (単一回答)

	合計	あった	なかった	無回答
【総数】	2765 100.0	59 2.1	2529 91.5	177 6.4
問1-2. 主たる産業 (単一回答)				
鉱業	5 100.0	- -	4 82.7	1 17.3
建設業	465 100.0	6 1.2	425 91.6	33 7.2
製造業	684 100.0	9 1.3	638 93.3	37 5.4
電気・ガス・熱供給・水道業	2 100.0	0 1.7	2 93.7	0 4.6
卸売業	314 100.0	16 5.1	274 87.3	24 7.6
小売業	404 100.0	3 0.7	376 93.2	25 6.1
飲食店	131 100.0	2 1.8	113 85.9	16 12.3
運輸・通信業	200 100.0	7 3.4	176 87.9	17 8.7
金融・保険業	14 100.0	0 2.8	14 96.4	0 0.8
不動産業	36 100.0	1 1.9	35 97.8	0 0.3
サービス業	509 100.0	16 3.1	471 92.5	23 4.5
無回答	- -	- -	- -	- -
問1-4. 従業員規模 (単一回答)				
50人未満	2215 100.0	42 1.9	2013 90.9	161 7.3
50～99人	291 100.0	7 2.5	276 94.6	8 2.9
100～299人	186 100.0	5 2.9	174 93.9	6 3.2
300～999人	55 100.0	3 6.1	51 91.3	1 2.6
1000人以上	17 100.0	1 6.7	16 91.8	0 1.5
無回答	- -	- -	- -	- -
問4-①. 労働組合の有無 (単一回答)				
ある	260 100.0	4 1.6	251 96.7	4 1.7
ない	2504 100.0	55 2.2	2277 90.9	172 6.9
無回答	1 100.0	- -	1 100.0	- -
問5-①. 経営者と従業員代表者 との協議の場の設定有無 (単一回答)				
設定されている	810 100.0	12 1.5	774 95.6	24 3.0
設定されていないが 必要はある	292 100.0	9 3.1	268 91.9	15 5.0
設定されていない	1640 100.0	38 2.3	1471 89.7	131 8.0
無回答	23 100.0	- -	17 71.0	7 29.0

(N, %) 付属統計表第131表

【従業員関係の枠組みと採用・退職に関する実態調査票】

【ウエイトあり】

問9-⑤付問. ここ5年間で懲戒処分をめぐり発生した個別労働関係紛争の解決方法(複数回答)

	合計	本人との 話し合いで 解決	労働組合 との話し 合いを通 じて解決	社内の苦 情処理機 関で解決	外部の紛 争解決機 関で解決	裁判で解 決(和解 を含む。)	その他	解決しな かった (従業員 が退職し た。)	無回答
【総数】	59 100.0	36 61.1	0 0.5	0 0.5	1 0.9	13 22.5	6 10.2	5 9.3	5 7.7
問1-2. 主たる産業(単一回答)									
飲業	-	-	-	-	-	-	-	-	-
建設業	6 100.0	5 96.8	0 0.8	0 2.4	-	0 3.6	5 93.2	-	-
製造業	9 100.0	1 15.0	-	-	0 1.1	7 78.7	0 0.4	1 8.1	-
電気・ガス・熱供給・水道業	0 100.0	0 46.5	-	-	-	0 53.5	-	-	-
卸売業	16 100.0	15 94.3	-	-	-	-	-	1 4.7	0 1.0
小売業	3 100.0	1 26.2	-	-	-	2 73.8	-	-	-
飲食店	2 100.0	1 51.8	-	0 6.1	-	0 12.2	1 31.3	-	0 6.1
運輸・通信業	7 100.0	2 29.7	0 3.1	-	0 3.1	1 20.7	-	3 48.1	-
金融・保険業	0 100.0	0 29.9	-	-	0 6.2	0 65.8	0 4.3	0 6.2	-
不動産業	1 100.0	1 100.0	-	-	-	-	-	-	-
サービス業	16 100.0	9 60.3	0 0.2	0 0.2	0 1.1	2 14.0	-	1 4.6	4 27.1
無回答	-	-	-	-	-	-	-	-	-
問1-4. 従業員規模(単一回答)									
50人未満	42 100.0	28 66.7	-	-	-	7 16.4	5 12.4	3 7.8	4 9.1
50～99人	7 100.0	3 34.9	-	-	-	3 44.6	1 10.1	1 10.4	-
100～299人	5 100.0	3 60.8	-	0 5.2	-	2 30.1	0 0.3	0 6.0	0 8.7
300～999人	3 100.0	2 54.5	0 7.6	-	0 9.4	1 27.6	0 1.3	1 29.5	0 8.1
1000人以上	1 100.0	0 41.3	0 2.8	0 2.8	0 15.8	1 55.1	0 2.7	0 10.4	-
無回答	-	-	-	-	-	-	-	-	-
問4-①. 労働組合の有無(単一回答)									
ある	4 100.0	3 60.4	0 6.9	-	0 5.4	1 34.2	0 1.8	0 3.4	0 2.6
ない	55 100.0	33 61.1	-	0 0.6	0 0.5	12 21.6	6 10.9	5 9.7	4 8.1
無回答	-	-	-	-	-	-	-	-	-
問5-①. 経営者と従業員代表者 との協議の場の設定有無(単一回答)									
設定されている	12 100.0	9 74.9	0 2.5	0 1.2	0 2.8	2 18.0	5 45.0	1 4.6	0 3.7
設定されていないが 必要はある	9 100.0	5 50.0	-	0 1.8	0 0.4	0 1.9	1 8.0	4 41.4	0 1.8
設定されていない	38 100.0	23 59.4	-	-	0 0.4	11 28.8	0 0.0	1 3.1	4 10.4
無回答	-	-	-	-	-	-	-	-	-

(N, %) 付属統計表第132表

【従業員関係の枠組みと採用・退職に関する実態調査票】

【ウエイトあり】

問10-①. 従業員が自己都合で退職する場合の手続きの有無（単一回答）

	合計	決めている	文書では決めているが慣行はある	その都度対処している	無回答
【総数】	2765 100.0	1895 68.5	206 7.4	616 22.3	49 1.8
問1-2. 主たる産業（単一回答）					
鉱業	5 100.0	3 55.5	-	2 41.0	0 3.5
建設業	465 100.0	267 57.4	42 9.0	150 32.3	6 1.2
製造業	684 100.0	490 71.6	39 5.7	142 20.7	13 2.0
電気・ガス・熱供給・水道業	2 100.0	2 87.5	0 2.7	0 9.7	-
卸売業	314 100.0	214 68.0	26 8.2	75 23.7	-
小売業	404 100.0	266 65.8	47 11.7	91 22.4	-
飲食店	131 100.0	80 60.8	11 8.5	35 26.4	6 4.3
運輸・通信業	200 100.0	153 76.3	8 4.2	28 14.2	11 5.3
金融・保険業	14 100.0	12 86.9	1 6.7	1 6.2	0 0.3
不動産業	36 100.0	27 74.1	1 4.1	8 21.8	-
サービス業	509 100.0	382 75.0	30 5.9	84 16.5	13 2.6
無回答	-	-	-	-	-
問1-4. 従業員規模（単一回答）					
50人未満	2215 100.0	1410 63.7	186 8.4	573 25.9	45 2.0
50～99人	291 100.0	244 83.8	13 4.3	32 11.0	3 0.9
100～299人	186 100.0	171 91.9	5 2.9	9 5.0	0 0.2
300～999人	55 100.0	53 95.8	1 2.0	1 1.4	0 0.7
1000人以上	17 100.0	17 97.8	0 0.8	0 1.0	0 0.4
無回答	-	-	-	-	-
問4-①. 労働組合の有無（単一回答）					
ある	260 100.0	242 93.0	8 3.2	10 3.7	0 0.1
ない	2504 100.0	1652 66.0	197 7.9	606 24.2	49 1.9
無回答	1 100.0	1 100.0	-	-	-
問5-①. 経営者と従業員代表者との協議の場の設定の有無（単一回答）					
設定されている	810 100.0	601 74.2	77 9.5	132 16.2	0 0.1
設定されていないが必要はある	292 100.0	214 73.3	24 8.2	38 13.2	16 5.4
設定されていない	1640 100.0	1064 64.9	105 6.4	438 26.7	33 2.0
無回答	23 100.0	16 68.4	-	7 31.6	-

(N, %) 付属統計表第133表

【従業員関係の枠組みと採用・退職に関する実態調査票】

【ウエイトあり】

問10-①付問. 自己都合退職の手続きの規定の形式(複数回答)

	合計	就業規則	労働協約	その他の社内規程	その他	無回答
【総数】	1895 100.0	1834 96.8	103 5.4	132 7.0	7 0.4	13 0.7
問1-2. 主たる産業(単一回答)						
鉱業	3 100.0	3 100.0	0 8.1	0 1.8	- -	- -
建設業	267 100.0	260 97.6	2 0.6	7 2.7	0 0.2	0 0.1
製造業	490 100.0	475 96.9	47 9.5	38 7.8	0 0.0	4 0.8
電気・ガス・熱供給・水道業	2 100.0	2 97.5	0 5.9	0 2.3	0 0.9	0 1.0
卸売業	214 100.0	205 96.0	13 5.9	10 4.6	1 0.3	- -
小売業	266 100.0	263 99.0	16 6.1	19 7.3	0 0.1	2 0.9
飲食店	80 100.0	79 99.1	1 1.4	1 1.7	- -	- -
運輸・通信業	153 100.0	146 95.8	13 8.5	14 9.4	1 0.5	1 0.7
金融・保険業	12 100.0	12 95.7	0 2.0	1 7.5	- -	0 0.5
不動産業	27 100.0	26 96.3	1 5.4	3 9.5	1 2.4	0 0.3
サービス業	382 100.0	362 94.8	10 2.5	39 10.1	5 1.2	5 1.4
無回答	- -	- -	- -	- -	- -	- -
問1-4. 従業員規模(単一回答)						
50人未満	1410 100.0	1371 97.3	60 4.3	93 6.6	4 0.3	4 0.3
50~99人	244 100.0	232 95.2	10 4.1	19 7.6	2 0.7	6 2.6
100~299人	171 100.0	161 94.6	19 11.4	15 8.7	1 0.4	3 1.7
300~999人	53 100.0	52 97.6	9 16.4	4 8.0	0 0.5	0 0.1
1000人以上	17 100.0	16 97.6	5 26.8	2 10.2	0 1.1	0 0.3
無回答	- -	- -	- -	- -	- -	- -
問4-①. 労働組合の有無(単一回答)						
ある	242 100.0	234 96.7	37 15.5	15 6.4	1 0.2	2 0.9
ない	1652 100.0	1599 96.8	66 4.0	116 7.0	7 0.4	11 0.7
無回答	1 100.0	1 96.9	- -	1 79.9	- -	- -
問5-①. 経営者と従業員代表者との協議の場の設定有無(単一回答)						
設定されている	601 100.0	578 96.2	70 11.6	72 12.0	4 0.7	4 0.7
設定されていないが必要はある	214 100.0	205 96.1	14 6.7	22 10.4	- -	2 0.8
設定されていない	1064 100.0	1034 97.2	19 1.8	37 3.5	3 0.3	7 0.7
無回答	16 100.0	16 99.8	0 0.7	1 5.2	- -	- -

(N, %) 付属統計表第134表

【従業員関係の枠組みと採用・退職に関する実態調査票】

【ウエイトあり】

問10-②. 自己都合で退職する場合の事前の申し出時期（単一回答）

	合計	即日・直 前でよい	1週間程 度前	2週間程 度前	3週間程 度前	4週間程 度前	1か月程 度前	1か月よ り前	申し出期 間に関する 決まり はない	無回答
【総数】	2101	10	15	631	32	4	594	711	94	9
	100.0	0.5	0.7	30.0	1.5	0.2	28.3	33.8	4.5	0.4
問1-2. 主たる産業（単一回答）										
鉱業	3	-	-	2	-	0	0	0	0	-
	100.0	-	-	62.6	-	6.2	15.0	9.9	6.2	-
建設業	309	-	-	87	11	0	95	89	22	5
	100.0	-	-	28.1	3.5	0.1	30.6	28.9	7.0	1.7
製造業	528	1	1	184	9	0	143	177	11	1
	100.0	0.2	0.2	34.8	1.8	0.0	27.1	33.5	2.1	0.2
電気・ガス・熱供給・水道業	2	-	0	1	0	-	0	0	0	-
	100.0	-	0.8	47.5	0.8	-	14.8	21.8	14.3	-
卸売業	240	-	0	81	1	-	80	76	2	-
	100.0	-	0.1	33.8	0.3	-	33.4	31.8	0.7	-
小売業	313	-	-	56	-	0	137	109	11	-
	100.0	-	-	17.8	-	0.1	43.7	34.9	3.5	-
飲食店	91	5	5	13	-	-	12	49	6	-
	100.0	5.9	5.9	14.7	-	-	13.0	54.4	6.1	-
運輸・通信業	161	-	4	59	1	1	36	50	11	0
	100.0	-	2.4	36.5	0.4	0.5	22.1	31.2	6.8	0.0
金融・保険業	13	-	-	4	0	0	4	4	1	0
	100.0	-	-	27.5	0.3	1.8	31.4	29.7	6.7	2.6
不動産業	28	-	0	9	1	0	9	6	2	1
	100.0	-	0.6	32.3	4.5	0.4	30.5	21.9	7.3	2.4
サービス業	412	4	4	135	9	1	79	149	29	2
	100.0	0.9	0.9	32.9	2.3	0.3	19.1	36.1	7.1	0.4
無回答	-	-	-	-	-	-	-	-	-	-
問1-4. 従業員規模（単一回答）										
50人未満	1596	9	12	443	26	0	461	559	79	6
	100.0	0.6	0.8	27.8	1.6	0.0	28.8	35.0	5.0	0.4
50～99人	257	1	1	85	3	2	73	84	5	2
	100.0	0.4	0.4	33.0	1.2	0.8	28.4	32.8	2.0	1.0
100～299人	176	-	0	69	3	1	46	50	7	0
	100.0	-	0.2	39.0	1.5	0.5	26.2	28.5	3.8	0.3
300～999人	54	-	0	26	0	0	12	13	2	0
	100.0	-	0.8	47.0	0.9	0.7	21.5	24.7	3.9	0.5
1000人以上	17	-	0	8	0	0	3	4	1	0
	100.0	-	0.7	49.2	0.7	0.7	18.1	24.6	5.5	0.4
無回答	-	-	-	-	-	-	-	-	-	-
問4-①. 労働組合の有無（単一回答）										
ある	250	1	0	106	1	0	51	83	7	0
	100.0	0.4	0.1	42.3	0.2	0.2	20.5	33.3	2.8	0.2
ない	1849	9	14	525	32	3	543	628	87	9
	100.0	0.5	0.8	28.4	1.7	0.2	29.4	33.9	4.7	0.5
無回答	1	-	0	0	-	-	0	-	1	-
	100.0	-	15.7	7.4	-	-	10.4	-	66.4	-
問5-①. 経営者と従業員代表者 との協議の場の設定有無（単一回答）										
設定されている	678	-	2	174	3	1	248	225	19	7
	100.0	-	0.3	25.6	0.5	0.1	36.5	33.1	2.8	1.1
設定されていないが 必要はある	238	1	-	93	5	0	48	81	10	0
	100.0	0.4	-	39.0	2.1	0.1	20.0	34.0	4.2	0.0
設定されていない	1169	9	13	364	24	3	288	405	61	2
	100.0	0.8	1.1	31.2	2.0	0.2	24.6	34.7	5.2	0.2
無回答	16	-	0	0	-	-	11	0	5	-
	100.0	-	1.0	0.5	-	-	68.9	1.5	28.1	-

(N, %) 付属統計表第135表

【従業員関係の枠組みと採用・退職に関する実態調査票】

【ウエイトあり】

問10-③. 自己都合退職の取消の申し出に対する取扱い (単一回答)

	合計	原則として当初の申し出どおり退職してもらう	社内手続きの完了前であれば取り消しにすることもある	退職の一定期間前であれば取り消しにすることもある	退職日の前であれば取り消しにすることもある	特に決まりはなくケース・バイ・ケースで対応している	無回答
【総数】	2101 100.0	169 8.1	224 10.6	154 7.3	182 8.6	1340 63.8	32 1.5
問1-2. 主たる産業 (単一回答)							
鉱業	3 100.0	0 1.8	0 8.8	0 6.2	0 6.2	2 76.9	- -
建設業	309 100.0	13 4.1	37 11.9	17 5.4	41 13.2	196 63.6	6 1.8
製造業	528 100.0	43 8.1	56 10.5	25 4.7	48 9.1	350 66.2	7 1.3
電気・ガス・熱供給・水道業	2 100.0	0 11.0	0 14.4	0 6.5	0 6.0	1 57.9	0 4.2
卸売業	240 100.0	27 11.2	28 11.5	24 9.9	13 5.3	148 61.6	1 0.5
小売業	313 100.0	23 7.5	35 11.1	24 7.7	29 9.2	201 64.3	0 0.1
飲食店	91 100.0	0 0.5	7 7.3	13 14.7	8 8.7	62 68.8	0 0.0
運輸・通信業	161 100.0	15 9.2	23 14.5	16 9.8	12 7.5	87 53.9	8 5.1
金融・保険業	13 100.0	1 7.9	2 16.7	1 3.8	1 6.1	8 61.1	1 4.4
不動産業	28 100.0	3 11.9	3 10.0	0 1.3	1 4.1	20 72.5	0 0.2
サービス業	412 100.0	43 10.5	33 8.0	34 8.3	29 7.0	263 63.9	9 2.2
無回答	- -	- -	- -	- -	- -	- -	- -
問1-4. 従業員規模 (単一回答)							
50人未満	1596 100.0	138 8.6	142 8.9	120 7.5	131 8.2	1039 65.1	27 1.7
50～99人	257 100.0	14 5.3	31 11.9	16 6.3	22 8.6	172 67.0	2 0.9
100～299人	176 100.0	12 7.0	36 20.2	14 7.9	19 10.9	93 52.6	3 1.5
300～999人	54 100.0	4 7.2	11 20.3	3 5.8	7 12.2	29 53.9	0 0.5
1000人以上	17 100.0	2 10.2	5 26.6	1 3.4	3 16.1	7 41.7	0 2.1
無回答	- -	- -	- -	- -	- -	- -	- -
問4-①. 労働組合の有無 (単一回答)							
ある	250 100.0	39 15.5	38 15.1	16 6.3	25 10.0	128 51.4	4 1.7
ない	1849 100.0	130 7.0	186 10.0	138 7.5	156 8.5	1211 65.5	28 1.5
無回答	1 100.0	0 15.7	0 10.4	- -	0 4.4	1 69.5	- -
問5-①. 経営者と従業員代表者との協議の場の設定有無 (単一回答)							
設定されている	678 100.0	56 8.3	78 11.5	45 6.7	77 11.3	407 60.0	15 2.2
設定されていないが必要はある	238 100.0	12 4.9	25 10.6	8 3.4	33 13.9	156 65.6	4 1.6
設定されていない	1169 100.0	90 7.7	120 10.3	101 8.6	72 6.2	772 66.1	13 1.1
無回答	16 100.0	11 69.2	0 0.7	- -	0 0.3	5 29.0	0 0.8

(N, %) 付属統計表第136表

【従業員関係の枠組みと採用・退職に関する実態調査票】

【ウエイトあり】

問11-①. ここ5年間での希望退職の募集その他の退職勧奨の実施状況(単一回答)

	合計	ある	ない	無回答
【総数】	2765 100.0	409 14.8	2334 84.4	22 0.8
問1-2. 主たる産業(単一回答)				
鉱業	5 100.0	1 19.1	4 74.0	0 6.9
建設業	465 100.0	46 9.9	419 90.1	0 0.0
製造業	684 100.0	111 16.2	566 82.8	7 1.0
電気・ガス・熱供給・水道業	2 100.0	0 4.2	2 95.8	- -
卸売業	314 100.0	50 15.9	264 84.1	- -
小売業	404 100.0	74 18.4	329 81.6	- -
飲食店	131 100.0	13 10.0	113 85.8	5 4.2
運輸・通信業	200 100.0	32 16.1	164 82.0	4 1.8
金融・保険業	14 100.0	2 15.6	12 84.4	- -
不動産業	36 100.0	6 16.3	30 83.7	- -
サービス業	509 100.0	73 14.4	431 84.5	6 1.1
無回答	- -	- -	- -	- -
問1-4. 従業員規模(単一回答)				
50人未満	2215 100.0	312 14.1	1884 85.0	19 0.9
50～99人	291 100.0	39 13.5	251 86.1	1 0.5
100～299人	186 100.0	38 20.5	147 79.1	1 0.4
300～999人	55 100.0	14 25.5	41 74.3	0 0.2
1000人以上	17 100.0	5 29.8	12 69.3	0 0.9
無回答	- -	- -	- -	- -
問4-①. 労働組合の有無(単一回答)				
ある	260 100.0	55 21.2	205 78.7	0 0.1
ない	2504 100.0	354 14.1	2129 85.0	22 0.9
無回答	1 100.0	0 3.1	1 96.9	- -
問5-①. 経営者と従業員代表者との協議の場の設定有無(単一回答)				
設定されている	810 100.0	146 18.0	664 82.0	0 0.0
設定されていないが必要はある	292 100.0	34 11.6	251 85.9	7 2.5
設定されていない	1640 100.0	229 14.0	1396 85.2	14 0.9
無回答	23 100.0	0 0.7	23 99.3	- -

(N, %) 付属統計表第137表

【従業員関係の枠組みと採用・退職に関する実態調査票】

【ウエイトあり】

問11-①-1. 退職勧奨の際の手続き (単一回答)

	合計	労働組合 と協議し た	労使協議 機関で協 議した	従業員の 代表を選 んでもら い協議し た	特に協議 はしな かった	無回答
【総数】	409 100.0	40 9.8	10 2.3	69 17.0	227 55.5	63 15.4
問1-2. 主たる産業 (単一回答)						
鉱業	1 100.0	- -	0 23.4	0 36.1	0 20.2	0 20.2
建設業	46 100.0	2 3.9	0 0.1	7 15.9	31 67.1	6 13.0
製造業	111 100.0	18 16.2	8 7.0	17 14.9	53 47.6	16 14.3
電気・ガス・熱供給・水道業	0 100.0	0 12.3	- -	- -	0 32.7	0 55.0
卸売業	50 100.0	5 9.1	0 0.3	1 1.3	29 58.3	16 31.0
小売業	74 100.0	2 2.8	1 1.4	22 30.2	37 49.9	12 15.6
飲食店	13 100.0	0 0.8	- -	6 42.0	7 57.1	- -
運輸・通信業	32 100.0	6 17.9	0 0.3	7 22.8	16 48.8	3 10.2
金融・保険業	2 100.0	0 16.4	0 2.5	0 5.3	2 69.2	0 6.6
不動産業	6 100.0	1 25.0	- -	0 1.9	3 50.0	1 23.2
サービス業	73 100.0	6 8.1	0 0.2	9 12.3	49 66.9	9 12.4
無回答	- -	- -	- -	- -	- -	- -
問1-4. 従業員規模 (単一回答)						
50人未満	312 100.0	15 4.8	7 2.2	60 19.3	174 55.6	56 18.0
50～99人	39 100.0	4 10.2	0 0.1	5 11.6	27 68.1	4 10.0
100～299人	38 100.0	12 32.5	1 3.5	3 8.8	19 50.7	2 4.4
300～999人	14 100.0	6 39.1	1 6.8	1 7.5	6 39.6	1 7.1
1000人以上	5 100.0	3 59.1	0 6.5	0 2.8	2 29.7	0 1.8
無回答	- -	- -	- -	- -	- -	- -
問4-①. 労働組合の有無 (単一回答)						
ある	55 100.0	40 72.7	2 3.6	0 0.3	9 15.8	4 7.6
ない	354 100.0	- -	8 2.1	69 19.6	218 61.7	59 16.6
無回答	0 100.0	- -	- -	- -	0 100.0	- -
問5-①. 経営者と従業員代表者 との協議の場の設定有無 (単一回答)						
設定されている	146 100.0	23 16.0	10 6.5	35 24.1	58 39.6	20 13.8
設定されていないが必要はある	34 100.0	0 0.1	- -	7 21.6	22 65.6	4 12.8
設定されていない	229 100.0	17 7.3	- -	27 11.8	147 64.1	39 16.9
無回答	0 100.0	- -	- -	- -	0 100.0	- -

(N, %) 付属統計表第138表

【従業員関係の枠組みと採用・退職に関する実態調査票】

【ウエイトあり】

問11-①-2. 退職勧奨に労働者が応じなかったことの有無 (単一回答)

	合計	ある	ない	無回答
【総数】	409 100.0	82 20.0	297 72.6	30 7.4
問1-2. 主たる産業 (単一回答)				
鉱業	1 100.0	0 23.4	1 76.6	- -
建設業	46 100.0	13 28.4	33 71.6	0 0.0
製造業	111 100.0	28 25.6	73 66.3	9 8.1
電気・ガス・熱供給・水道業	0 100.0	0 24.6	0 18.3	0 57.1
卸売業	50 100.0	3 5.3	39 78.5	8 16.2
小売業	74 100.0	14 19.4	59 79.8	1 0.8
飲食店	13 100.0	6 47.3	7 52.7	- -
運輸・通信業	32 100.0	5 14.6	24 75.2	3 10.2
金融・保険業	2 100.0	0 19.8	2 75.7	0 4.5
不動産業	6 100.0	3 59.0	2 37.6	0 3.4
サービス業	73 100.0	8 11.1	56 76.8	9 12.0
無回答	- -	- -	- -	- -
問1-4. 従業員規模 (単一回答)				
50人未満	312 100.0	57 18.3	230 73.7	25 7.9
50～99人	39 100.0	7 16.9	32 80.4	1 2.7
100～299人	38 100.0	11 27.6	25 65.7	3 6.7
300～999人	14 100.0	5 36.0	8 56.3	1 7.7
1000人以上	5 100.0	2 44.8	2 43.0	1 12.1
無回答	- -	- -	- -	- -
問4-①. 労働組合の有無 (単一回答)				
ある	55 100.0	20 37.0	32 58.7	2 4.4
ない	354 100.0	61 17.3	265 74.8	28 7.8
無回答	0 100.0	0 100.0	- -	- -
問5-①. 経営者と従業員代表者との協議の場の設定有無 (単一回答)				
設定されている	146 100.0	26 17.6	101 69.2	19 13.3
設定されていないが必要はある	34 100.0	16 45.9	14 42.3	4 11.8
設定されていない	229 100.0	41 17.7	182 79.3	7 3.0
無回答	0 100.0	0 19.5	0 80.5	- -

(N, %) 付属統計表第139表

【従業員関係の枠組みと採用・退職に関する実態調査票】

【ウエイトあり】

問11-①-2付問. 退職勧奨に労働者が応じなかった場合の対処方法 (単一回答)

	合計	応じた人数だけ退職させた	労働者がまにまにでさらに説得した	指名解雇に切り替えた	無回答
【総数】	82 100.0	32 39.7	25 30.4	19 23.1	6 6.8
問1-2. 主たる産業 (単一回答)					
鉱業	0 100.0	0 22.9	0 77.1	- -	- -
建設業	13 100.0	1 9.6	1 7.4	6 43.0	5 39.9
製造業	28 100.0	12 41.6	10 34.8	7 23.5	0 0.1
電気・ガス・熱供給・水道業	0 100.0	0 50.0	0 50.0	- -	- -
卸売業	3 100.0	2 72.9	1 27.1	- -	- -
小売業	14 100.0	1 9.9	11 77.9	2 12.2	- -
飲食店	6 100.0	5 88.3	1 11.7	- -	- -
運輸・通信業	5 100.0	4 92.3	- -	0 7.7	- -
金融・保険業	0 100.0	0 92.8	0 7.2	- -	- -
不動産業	3 100.0	3 79.0	0 2.6	1 18.3	- -
サービス業	8 100.0	3 36.4	1 12.5	4 46.7	0 4.3
無回答	- -	- -	- -	- -	- -
問1-4. 従業員規模 (単一回答)					
50人未満	57 100.0	18 31.2	18 31.1	16 28.5	5 9.1
50～99人	7 100.0	2 35.0	2 32.4	2 32.7	- -
100～299人	11 100.0	7 66.4	3 27.1	0 3.4	0 3.0
300～999人	5 100.0	4 68.8	2 31.2	- -	- -
1000人以上	2 100.0	2 76.2	0 21.0	- -	0 2.8
無回答	- -	- -	- -	- -	- -
問4-①. 労働組合の有無 (単一回答)					
ある	20 100.0	16 79.4	4 18.8	0 1.8	- -
ない	61 100.0	16 26.5	21 34.3	18 30.1	6 9.1
無回答	0 100.0	0 100.0	- -	- -	- -
問5-①. 経営者と従業員代表者との協議の場の設定有無 (単一回答)					
設定されている	26 100.0	10 37.8	5 18.6	11 43.6	- -
設定されていないが必要はある	16 100.0	9 59.6	1 6.7	- -	5 33.7
設定されていない	41 100.0	14 33.3	19 46.9	8 19.0	0 0.9
無回答	0 100.0	0 100.0	- -	- -	- -

(N, %) 付属統計表第140表

【従業員関係の枠組みと採用・退職に関する実態調査票】

【ウエイトあり】

問11-①-3. ここ5年間で退職勧奨をめぐり発生した労働組合との紛争の有無（単一回答）

※労働組合のある企業における退職勧奨をめぐり労働組合との紛争の有無については、下段の「労働組合の有無」とのクロス結果を参照

	合計	あった	なかった	無回答
【総数】	409	0	54	355
	100.0	0.1	13.1	86.8
問1-2. 主たる産業（単一回答）				
鉱業	1	-	0	1
	100.0	-	5.4	94.6
建設業	46	-	2	44
	100.0	-	4.8	95.2
製造業	111	0	20	90
	100.0	0.2	18.4	81.4
電気・ガス・熱供給・水道業	0	-	0	0
	100.0	-	12.3	87.7
卸売業	50	-	5	45
	100.0	-	9.7	90.3
小売業	74	0	4	71
	100.0	0.1	5.0	94.9
飲食店	13	-	0	13
	100.0	-	0.8	99.2
運輸・通信業	32	-	12	20
	100.0	-	38.3	61.7
金融・保険業	2	0	1	1
	100.0	0.5	34.7	64.8
不動産業	6	-	1	5
	100.0	-	14.2	85.8
サービス業	73	0	8	65
	100.0	0.0	11.3	88.7
無回答	-	-	-	-
	-	-	-	-
問1-4. 従業員規模（単一回答）				
50人未満	312	-	21	291
	100.0	-	6.8	93.2
50～99人	39	-	6	34
	100.0	-	14.6	85.4
100～299人	38	-	15	23
	100.0	-	40.4	59.6
300～999人	14	0	7	7
	100.0	1.7	51.6	46.8
1000人以上	5	0	4	1
	100.0	1.4	76.1	22.5
無回答	-	-	-	-
	-	-	-	-
問4-①. 労働組合の有無（単一回答）				
ある	55	0	53	1
	100.0	0.6	97.1	2.3
ない	354	-	-	354
	100.0	-	-	100.0
無回答	0	-	0	-
	100.0	-	100.0	-
問5-①. 経営者と従業員代表者との協議の場の設定の有無（単一回答）				
設定されている	146	0	32	114
	100.0	0.2	21.7	78.1
設定されていないが必要はある	34	-	3	31
	100.0	-	9.9	90.1
設定されていない	229	-	19	211
	100.0	-	8.1	91.9
無回答	0	-	0	0
	100.0	-	19.5	80.5

(N, %) 付属統計表第141表

【従業員関係の枠組みと採用・退職に関する実態調査票】

【ウエイトあり】

問11-①-4. 退職勧奨にあたっての退職者に対する特別な措置（複数回答）

	合計	退職金の 割り増し	退職前の 特別休暇 の付与	再就職先 のあっせ ん	人材紹介 機関への 委託	その他	無回答
【総数】	409 100.0	157 38.4	56 13.8	92 22.4	17 4.2	48 11.8	108 26.5
問1-2. 主たる産業（単一回答）							
鉱業	1 100.0	1 79.8	- -	0 23.4	- -	0 2.2	- -
建設業	46 100.0	17 36.0	8 17.0	12 25.3	1 2.4	6 13.5	12 25.3
製造業	111 100.0	52 47.0	26 23.1	27 24.7	7 6.0	3 2.9	11 9.8
電気・ガス・熱供給・水道業	0 100.0	0 51.0	0 20.4	- -	- -	0 12.3	0 36.6
卸売業	50 100.0	18 36.4	9 17.9	8 16.0	2 3.8	8 15.9	16 31.4
小売業	74 100.0	7 9.3	1 1.3	24 32.1	1 1.8	11 15.2	33 44.6
飲食店	13 100.0	6 49.5	1 11.0	6 43.3	0 0.8	5 41.2	0 2.8
運輸・通信業	32 100.0	14 42.3	8 26.1	4 12.7	0 0.4	- -	13 41.7
金融・保険業	2 100.0	1 57.1	0 9.3	0 9.6	0 9.1	0 22.0	0 18.8
不動産業	6 100.0	5 83.0	1 14.2	1 25.4	1 13.5	0 1.9	1 15.1
サービス業	73 100.0	36 49.7	2 3.0	9 12.6	5 6.6	14 18.4	22 29.7
無回答	- -	- -	- -	- -	- -	- -	- -
問1-4. 従業員規模（単一回答）							
50人未満	312 100.0	91 29.2	40 12.7	77 24.7	4 1.4	41 13.0	97 31.2
50～99人	39 100.0	23 59.5	11 26.8	4 11.1	2 5.6	4 11.1	3 7.7
100～299人	38 100.0	28 72.4	4 10.6	7 18.5	5 13.3	2 5.7	6 14.7
300～999人	14 100.0	11 75.8	2 11.2	2 10.8	4 25.2	1 5.9	2 12.9
1000人以上	5 100.0	4 83.4	1 14.3	2 31.1	2 34.3	0 6.2	0 8.3
無回答	- -	- -	- -	- -	- -	- -	- -
問4-①. 労働組合の有無（単一回答）							
ある	55 100.0	42 76.5	8 14.3	12 22.0	9 15.7	1 1.5	9 16.7
ない	354 100.0	115 32.5	49 13.7	80 22.5	8 2.4	47 13.4	99 28.0
無回答	0 100.0	0 100.0	- -	0 100.0	- -	- -	- -
問5-①. 経営者と従業員代表者との協議の場の設定有無（単一回答）							
設定されている	146 100.0	55 37.7	19 13.2	30 20.8	14 9.7	21 14.7	39 26.5
設定されていないが必要はある	34 100.0	18 52.1	3 8.7	5 14.1	1 1.7	6 16.8	14 42.6
設定されていない	229 100.0	84 36.9	34 15.0	57 24.7	2 1.0	21 9.2	55 24.1
無回答	0 100.0	0 100.0	- -	0 19.5	- -	- -	- -

(N, %) 付属統計表第142表

【従業員関係の枠組みと採用・退職に関する実態調査票】

【ウエイトあり】

問11-①-4付問. 退職金の割り増しの程度(単一回答)

	合計	定年退職 時の退職 金水準を 保証	賃金の半 年分程度 を加算	賃金の1 年分程度 を加算	賃金の2 ～3年分 程度を加 算	それ以上	その他	無回答
【総数】	157 100.0	4 2.5	41 25.9	8 4.8	6 3.7	0 0.1	40 25.7	59 37.3
問1-2. 主たる産業(単一回答)								
鉱業	1 100.0	0 45.3	0 22.6	- -	- -	- -	0 25.4	0 6.7
建設業	17 100.0	0 2.7	6 36.4	1 3.8	0 0.3	- -	2 9.6	8 47.2
製造業	52 100.0	1 2.2	25 47.2	1 1.8	0 0.7	- -	14 26.7	11 21.5
電気・ガス・熱供給・水道業	0 100.0	- -	- -	0 35.9	0 24.1	- -	- -	0 40.0
卸売業	18 100.0	1 3.5	1 4.4	2 11.6	0 0.5	0 0.9	3 17.1	11 62.1
小売業	7 100.0	0 2.6	0 2.6	1 11.8	1 8.8	- -	3 48.3	2 26.0
飲食店	6 100.0	0 1.3	0 0.5	0 0.5	- -	- -	- -	6 97.8
運輸・通信業	14 100.0	0 1.0	4 27.4	2 11.6	- -	- -	4 30.6	4 29.5
金融・保険業	1 100.0	0 18.6	0 4.4	0 24.4	0 6.6	- -	0 18.3	0 27.7
不動産業	5 100.0	- -	1 17.1	1 14.9	- -	- -	1 30.2	2 37.8
サービス業	36 100.0	1 1.8	4 12.0	0 1.2	5 12.6	- -	12 34.0	14 38.4
無回答	- -	- -	- -	- -	- -	- -	- -	- -
問1-4. 従業員規模(単一回答)								
50人未満	91 100.0	1 0.6	33 36.3	1 1.0	4 4.2	- -	19 20.9	34 37.1
50～99人	23 100.0	1 2.8	3 10.8	3 11.5	0 0.4	- -	9 36.6	9 37.8
100～299人	28 100.0	2 5.7	3 10.6	3 10.4	1 3.5	- -	10 36.5	9 33.3
300～999人	11 100.0	1 9.2	2 19.3	1 5.2	1 5.8	0 1.5	2 20.3	4 38.8
1000人以上	4 100.0	0 1.7	0 3.1	1 13.0	0 7.6	- -	1 12.3	3 62.3
無回答	- -	- -	- -	- -	- -	- -	- -	- -
問4-①. 労働組合の有無(単一回答)								
ある	42 100.0	1 1.5	10 24.4	4 8.4	6 13.3	0 0.4	6 13.5	16 38.4
ない	115 100.0	3 2.8	30 26.5	4 3.5	0 0.2	- -	35 30.1	42 36.9
無回答	0 100.0	- -	- -	- -	- -	- -	- -	0 100.0
問5-①. 経営者と従業員代表者 との協議の場の設定有無(単一回答)								
設定されている	55 100.0	1 2.4	10 17.7	3 5.3	1 2.7	0 0.3	16 29.6	23 42.0
設定されていないが必要はある	18 100.0	0 2.0	5 25.7	0 1.9	0 0.1	- -	1 7.9	11 62.4
設定されていない	84 100.0	2 2.5	27 31.4	4 5.1	4 5.1	- -	23 26.9	25 29.1
無回答	0 100.0	0 80.5	- -	- -	- -	- -	- -	0 19.5

(N, %) 付属統計表第143表

【従業員関係の枠組みと採用・退職に関する実態調査票】

【ウエイトあり】

問11-①-5. ここ5年間で退職勧奨をめぐり発生した
個別労働関係紛争の有無(単一回答)

	合計	あった	なかった	無回答
【総数】	409 100.0	36 8.7	362 88.6	11 2.7
問1-2. 主たる産業(単一回答)				
鉱業	1 100.0	-	1 100.0	-
建設業	46 100.0	6 12.1	40 86.9	0 1.0
製造業	111 100.0	10 9.4	99 89.7	1 0.9
電気・ガス・熱供給・水道業	0 100.0	0 12.3	0 51.0	0 36.6
卸売業	50 100.0	1 2.7	48 96.6	0 0.7
小売業	74 100.0	13 17.8	61 82.0	0 0.3
飲食店	13 100.0	1 5.7	12 93.2	0 1.1
運輸・通信業	32 100.0	1 3.5	27 85.2	4 11.3
金融・保険業	2 100.0	0 3.7	2 91.9	0 4.5
不動産業	6 100.0	1 10.8	5 78.4	1 10.8
サービス業	73 100.0	3 3.4	66 90.3	5 6.3
無回答	-	-	-	-
問1-4. 従業員規模(単一回答)				
50人未満	312 100.0	23 7.5	281 90.0	8 2.5
50~99人	39 100.0	6 15.2	33 83.7	0 1.1
100~299人	38 100.0	4 10.1	32 85.0	2 4.9
300~999人	14 100.0	2 12.5	12 81.7	1 5.8
1000人以上	5 100.0	1 12.4	4 82.8	0 4.8
無回答	-	-	-	-
問4-①. 労働組合の有無(単一回答)				
ある	55 100.0	5 8.6	48 88.0	2 3.4
ない	354 100.0	31 8.7	313 88.6	9 2.6
無回答	0 100.0	-	0 100.0	-
問5-①. 経営者と従業員代表者との協議の場の設定有無(単一回答)				
設定されている	146 100.0	6 4.2	134 92.1	5 3.7
設定されていないが必要はある	34 100.0	6 18.1	24 70.1	4 11.7
設定されていない	229 100.0	23 10.2	204 89.0	2 0.8
無回答	0 100.0	-	0 100.0	-

(N, %) 付属統計表第144表

【従業員関係の枠組みと採用・退職に関する実態調査票】

【ウエイトあり】

問11-①-5付問. 退職勧奨により発生した個別労働関係紛争の解決方法（複数回答）

	合計	本人との 話し合いで 解決	労働組合 との話し合 いを通じ て解決	社内の苦 情処理機 関で解決	外部の紛 争解決機 関で解決	裁判で解 決（和解 を含む。）	その他	無回答
【総数】	36 100.0	26 72.4	0 1.1	-	0 0.5	9 24.8	2 5.8	-
問1-2. 主たる産業（単一回答）								
鉱業	-	-	-	-	-	-	-	-
建設業	6 100.0	6 100.0	-	-	-	-	-	-
製造業	10 100.0	2 16.5	0 2.2	-	-	8 73.8	1 9.7	-
電気・ガス・熱供給・水道業	0 100.0	0 100.0	-	-	-	-	-	-
卸売業	1 100.0	1 75.6	-	-	-	-	0 24.4	-
小売業	13 100.0	13 100.0	0 1.0	-	0 1.0	-	-	-
飲食店	1 100.0	1 100.0	-	-	-	-	1 96.1	-
運輸・通信業	1 100.0	1 100.0	-	-	-	-	-	-
金融・保険業	0 100.0	0 100.0	-	-	-	-	-	-
不動産業	1 100.0	1 100.0	-	-	-	-	-	-
サービス業	3 100.0	2 67.0	0 1.3	-	0 1.3	1 46.9	-	-
無回答	-	-	-	-	-	-	-	-
問1-4. 従業員規模（単一回答）								
50人未満	23 100.0	17 71.6	-	-	-	7 28.4	-	-
50～99人	6 100.0	3 55.0	-	-	-	2 28.0	2 29.1	-
100～299人	4 100.0	4 100.0	-	-	-	0 8.3	-	-
300～999人	2 100.0	1 75.2	0 20.4	-	0 7.8	0 6.2	0 18.6	-
1000人以上	1 100.0	1 89.9	0 5.1	-	0 5.1	0 15.2	-	-
無回答	-	-	-	-	-	-	-	-
問4-①. 労働組合の有無（単一回答）								
ある	5 100.0	3 68.1	0 8.3	-	0 3.6	1 25.0	0 6.9	-
ない	31 100.0	23 73.1	-	-	-	8 24.8	2 5.6	-
無回答	-	-	-	-	-	-	-	-
問5-①. 経営者と従業員代表者 との協議の場の設定有無（単一回答）								
設定されている	6 100.0	5 77.1	0 6.4	-	0 2.8	1 17.5	0 5.4	-
設定されていないが必要はある	6 100.0	6 100.0	-	-	-	-	1 11.8	-
設定されていない	23 100.0	15 64.0	-	-	-	8 33.2	1 4.3	-
無回答	-	-	-	-	-	-	-	-

(N, %) 付属統計表第145表

【従業員関係の枠組みと採用・退職に関する実態調査票】
【ウェイトあり】

問11-②. 正規従業員の解雇の有無 (単一回答)

	合計	ある	ない	無回答
【総数】	2765 100.0	560 20.2	2147 77.6	58 2.1
問1-2. 主たる産業 (単一回答)				
鉱業	5 100.0	1 27.6	4 72.4	- -
建設業	465 100.0	83 18.0	381 81.9	0 0.1
製造業	684 100.0	128 18.7	532 77.8	24 3.5
電気・ガス・熱供給・水道業	2 100.0	0 9.5	2 89.0	0 1.5
卸売業	314 100.0	86 27.3	220 70.1	8 2.6
小売業	404 100.0	114 28.2	288 71.3	2 0.5
飲食店	131 100.0	27 20.7	99 75.1	5 4.2
運輸・通信業	200 100.0	26 12.9	167 83.4	7 3.7
金融・保険業	14 100.0	1 10.3	13 89.1	0 0.6
不動産業	36 100.0	2 6.8	32 89.3	1 4.0
サービス業	509 100.0	90 17.7	410 80.5	9 1.8
無回答	- -	- -	- -	- -
問1-4. 従業員規模 (単一回答)				
50人未満	2215 100.0	447 20.2	1720 77.6	48 2.2
50～99人	291 100.0	62 21.1	223 76.7	6 2.2
100～299人	186 100.0	36 19.1	148 79.5	3 1.3
300～999人	55 100.0	12 21.2	43 76.9	1 1.9
1000人以上	17 100.0	4 21.6	13 76.3	0 2.1
無回答	- -	- -	- -	- -
問4-①. 労働組合の有無 (単一回答)				
ある	260 100.0	32 12.3	220 84.5	8 3.3
ない	2504 100.0	528 21.1	1927 77.0	49 2.0
無回答	1 100.0	- -	0 33.6	1 66.4
問5-①. 経営者と従業員代表者との協議の場の設定有無 (単一回答)				
設定されている	810 100.0	128 15.8	660 81.4	22 2.7
設定されていないが必要はある	292 100.0	47 16.2	233 79.7	12 4.1
設定されていない	1640 100.0	373 22.8	1243 75.8	24 1.5
無回答	23 100.0	11 46.7	12 50.4	1 3.0
問11-②-3. 解雇の理由 (複数回答)				
「普通解雇」にあたる解雇理由	317 100.0	317 56.6	- -	- -
「整理解雇」にあたる解雇理由	276 100.0	276 49.2	- -	- -

「普通解雇」にあたる解雇理由＝整理解雇を除く普通解雇（「本人の非行」「頻繁な無断欠勤」「職場規律の紊乱」「仕事に必要な能力の欠如」「休職期間の満了」）、「整理解雇」にあたる解雇理由＝普通解雇のうち「経営上の理由」による解雇

(N, %) 付属統計表第146表

【従業員関係の枠組みと採用・退職に関する実態調査票】

【ウエイトあり】

問11-②-3. 解雇の理由 (複数回答)

	合計	本人の非 行	頻繁な無 断欠勤	職場規律 の紊乱	仕事に必 要な能力 の欠如	休職期間 の満了	経営上の 理由	その他	無回答
【総数】	560 100.0	136 24.4	96 17.1	136 24.3	158 28.2	13 2.3	276 49.2	33 5.9	17 3.0
問1-2. 主たる産業 (単一回答)									
鉱業	1 100.0	0 16.2	0 3.7	0 3.7	0 16.2	- -	1 71.3	- -	- -
建設業	83 100.0	18 21.6	12 14.7	29 34.4	8 9.4	1 0.9	56 67.5	6 6.9	0 0.2
製造業	128 100.0	20 15.8	34 26.5	42 32.7	46 36.2	5 4.1	67 52.4	4 2.9	9 7.3
電気・ガス・熱供給・水道業	0 100.0	0 22.5	0 21.5	0 8.1	0 17.0	0 26.8	0 5.4	0 25.6	0 8.1
卸売業	86 100.0	10 11.8	17 20.0	10 11.1	25 29.1	- -	48 56.0	9 10.0	1 1.1
小売業	114 100.0	41 36.2	2 1.9	14 12.1	35 30.7	1 0.6	59 52.1	1 0.7	1 0.4
飲食店	27 100.0	13 49.7	7 25.1	6 23.8	6 23.9	0 0.4	12 43.8	1 3.2	0 0.8
運輸・通信業	26 100.0	13 50.5	1 5.1	11 41.5	11 41.5	0 1.4	5 21.1	- -	0 1.5
金融・保険業	1 100.0	1 38.4	0 9.7	0 15.0	0 26.7	0 4.1	1 37.7	0 10.0	0 0.7
不動産業	2 100.0	1 28.3	0 5.9	1 30.6	0 11.1	- -	1 35.1	1 30.6	- -
サービス業	90 100.0	19 20.9	22 24.2	24 26.8	26 28.7	6 6.5	25 27.7	12 13.7	5 5.5
無回答	- -	- -	- -	- -	- -	- -	- -	- -	- -
問1-4. 従業員規模 (単一回答)									
50人未満	447 100.0	102 22.8	76 17.0	109 24.4	131 29.3	4 0.9	238 53.3	25 5.5	10 2.3
50～99人	62 100.0	16 26.0	9 14.4	14 22.8	12 18.7	4 6.7	23 37.5	5 8.2	2 3.3
100～299人	36 100.0	11 30.7	7 20.9	8 22.0	11 31.4	2 5.2	9 26.7	3 7.9	4 10.0
300～999人	12 100.0	6 47.5	2 20.1	4 31.5	3 29.1	2 16.4	4 32.9	1 5.1	0 2.9
1000人以上	4 100.0	2 51.7	1 29.2	2 41.1	1 25.4	1 34.9	1 19.2	0 2.6	0 3.7
無回答	- -	- -	- -	- -	- -	- -	- -	- -	- -
問4-①. 労働組合の有無 (単一回答)									
ある	32 100.0	19 59.8	4 12.6	6 17.8	7 21.8	2 7.4	5 17.1	1 3.1	1 2.5
ない	528 100.0	117 22.2	92 17.4	131 24.7	151 28.6	11 2.0	270 51.2	32 6.1	16 3.0
無回答	- -	- -	- -	- -	- -	- -	- -	- -	- -
問5-①. 経営者と従業員代表者 との協議の場の設定有無 (単一回答)									
設定されている	128 100.0	28 22.1	18 13.9	45 35.1	51 39.8	6 4.8	54 42.4	9 7.3	2 1.4
設定されていないが必要はある	47 100.0	10 21.6	12 25.2	19 39.6	8 16.8	0 1.0	22 46.3	5 10.0	3 5.8
設定されていない	373 100.0	87 23.3	66 17.7	72 19.4	99 26.5	6 1.7	199 53.4	19 5.1	12 3.2
無回答	11 100.0	11 100.0	- -	- -	- -	- -	- -	- -	- -

(N, %) 付属統計表第147表

【従業員関係の枠組みと採用・退職に関する実態調査票】
【ウエイトあり】

問11-②-3. 解雇の理由（「普通解雇」と「整理解雇」の別、複数回答）

	合計	「普通解雇」にあたる解雇理由	「整理解雇」にあたる解雇理由
【総数】	560 100.0	317 56.6	276 49.2
問1-2. 主たる産業（単一回答）			
鉱業	1 100.0	0 28.7	1 71.3
建設業	83 100.0	37 44.9	56 67.5
製造業	128 100.0	80 62.6	67 52.4
電気・ガス・熱供給・水道業	0 100.0	0 66.3	0 5.4
卸売業	86 100.0	44 50.8	48 56.0
小売業	114 100.0	65 56.9	59 52.1
飲食店	27 100.0	14 53.1	12 43.8
運輸・通信業	26 100.0	20 79.2	5 21.1
金融・保険業	1 100.0	1 55.9	1 37.7
不動産業	2 100.0	1 43.2	1 35.1
サービス業	90 100.0	53 59.3	25 27.7
無回答	-	-	-
問1-4. 従業員規模（単一回答）			
50人未満	447 100.0	245 54.8	238 53.3
50～99人	62 100.0	36 59.2	23 37.5
100～299人	36 100.0	23 64.5	9 26.7
300～999人	12 100.0	9 75.5	4 32.9
1000人以上	4 100.0	3 87.3	1 19.2
無回答	-	-	-
問4-①. 労働組合の有無（単一回答）			
ある	32 100.0	26 81.2	5 17.1
ない	528 100.0	291 55.1	270 51.2
無回答	-	-	-
問5-①. 経営者と従業員代表者との協議の場の設定有無（単一回答）			
設定されている	128 100.0	72 56.3	54 42.4
設定されていないが必要はある	47 100.0	31 65.1	22 46.3
設定されていない	373 100.0	203 54.3	199 53.4
無回答	11 100.0	11 100.0	-

「普通解雇」にあたる解雇理由＝整理解雇を除く普通解雇（「本人の非行」「頻繁な無断欠勤」「職場規律の紊乱」「仕事に必要な能力の欠如」「休職期間の満了」）、「整理解雇」にあたる解雇理由＝普通解雇のうち「経営上の理由」による解雇

(N, %) 付属統計表第148表

【従業員関係の枠組みと採用・退職に関する実態調査票】

【ウエイトあり】

問1 1-②-3付問. 「普通解雇」に先立つ措置 (複数回答)

	合計	警告	是正機会 の付与	他の部署 への配転 打診	その他	無回答
【総数】	317 100.0	163 51.3	146 46.3	78 24.5	5 1.4	74 23.4
問1-2. 主たる産業 (単一回答)						
鉱業	0 100.0	0 56.5	0 12.9	- -	- -	0 43.5
建設業	37 100.0	24 63.8	19 50.3	1 2.0	0 0.7	12 31.0
製造業	80 100.0	38 47.9	28 35.5	34 42.4	2 2.4	14 17.8
電気・ガス・熱供給・水道業	0 100.0	0 46.0	0 33.9	0 33.9	- -	0 54.0
卸売業	44 100.0	18 41.6	18 40.6	9 19.7	0 1.1	9 20.8
小売業	65 100.0	16 24.2	24 36.9	12 19.3	1 0.8	26 39.8
飲食店	14 100.0	13 91.5	13 93.4	6 44.7	0 0.2	0 1.7
運輸・通信業	20 100.0	9 45.8	14 69.5	4 17.6	1 5.0	4 20.4
金融・保険業	1 100.0	0 35.9	0 34.0	0 20.5	0 1.3	0 49.8
不動産業	1 100.0	0 24.0	0 29.0	- -	- -	1 71.0
サービス業	53 100.0	43 80.7	29 54.8	11 21.4	0 0.7	8 14.2
無回答	- -	- -	- -	- -	- -	- -
問1-4. 従業員規模 (単一回答)						
50人未満	245 100.0	121 49.5	115 47.1	61 24.9	- -	61 24.9
50~99人	36 100.0	22 60.0	16 45.0	7 19.1	2 4.9	6 15.8
100~299人	23 100.0	13 55.8	10 42.7	6 27.0	2 8.5	4 18.6
300~999人	9 100.0	5 51.1	4 40.1	2 24.9	1 7.1	2 26.5
1000人以上	3 100.0	2 60.5	1 41.4	1 33.1	0 7.3	1 24.1
無回答	- -	- -	- -	- -	- -	- -
問4-①. 労働組合の有無 (単一回答)						
ある	26 100.0	19 74.3	17 65.7	5 18.4	1 5.7	2 8.2
ない	291 100.0	143 49.3	129 44.5	73 25.0	3 1.1	72 24.8
無回答	- -	- -	- -	- -	- -	- -
問5-①. 経営者と従業員代表者 との協議の場の設定有無 (単一回答)						
設定されている	72 100.0	36 50.1	38 52.4	19 25.8	3 4.0	17 23.9
設定されていないが必要はある	31 100.0	20 66.3	13 41.6	0 1.5	- -	5 14.7
設定されていない	203 100.0	95 46.9	85 41.9	58 28.8	2 0.8	52 25.8
無回答	11 100.0	11 100.0	11 100.0	- -	- -	- -

(N, %) 付属統計表第149表

【従業員関係の枠組みと採用・退職に関する実態調査票】

【ウエイトあり】

問11-②-1. 正規従業員の解雇の際の労働組合や従業員代表との間の協議内容(単一回答)

	合計	労働組合 と協議し た	労使協議 機関で協 議した	従業員の 代表を選 んでもら い協議	特に協議 はしな かった	無回答
【総数】	560 100.0	22 3.9	16 2.8	62 11.1	387 69.2	73 13.0
問1-2. 主たる産業(単一回答)						
鉱業	1 100.0	- -	- -	- -	1 87.5	0 12.5
建設業	83 100.0	1 0.8	- -	12 15.0	59 70.4	12 13.8
製造業	128 100.0	4 2.7	0 0.1	4 3.2	90 70.4	30 23.6
電気・ガス・熱供給・水道業	0 100.0	0 26.5	0 8.1	0 9.0	0 40.3	0 16.1
卸売業	86 100.0	0 0.5	0 0.5	2 1.9	75 87.3	8 9.7
小売業	114 100.0	12 10.9	11 9.6	26 23.0	60 52.6	4 3.8
飲食店	27 100.0	0 0.2	- -	6 20.8	21 77.3	0 1.6
運輸・通信業	26 100.0	2 9.2	0 0.9	1 3.2	17 65.8	5 20.8
金融・保険業	1 100.0	0 9.7	0 2.9	0 1.2	1 82.6	0 3.7
不動産業	2 100.0	- -	- -	- -	1 47.7	1 52.3
サービス業	90 100.0	2 2.3	4 4.3	11 12.2	62 68.9	11 12.4
無回答	- -	- -	- -	- -	- -	- -
問1-4. 従業員規模(単一回答)						
50人未満	447 100.0	11 2.5	15 3.3	45 10.1	319 71.4	57 12.7
50～99人	62 100.0	2 4.0	- -	14 22.3	37 59.7	9 14.0
100～299人	36 100.0	5 14.0	0 1.4	2 6.6	21 59.9	6 18.2
300～999人	12 100.0	2 20.4	0 1.8	0 3.8	8 65.0	1 9.0
1000人以上	4 100.0	1 26.3	0 6.9	0 1.9	2 60.1	0 4.7
無回答	- -	- -	- -	- -	- -	- -
問4-①. 労働組合の有無(単一回答)						
ある	32 100.0	22 68.2	1 2.2	1 3.3	7 22.2	1 4.0
ない	528 100.0	- -	15 2.8	61 11.5	380 72.1	72 13.6
無回答	- -	- -	- -	- -	- -	- -
問5-①. 経営者と従業員代表者 との協議の場の設定有無(単一回答)						
設定されている	128 100.0	9 6.8	16 12.2	22 16.8	68 52.7	15 11.5
設定されていないが必要はある	47 100.0	- -	- -	2 4.9	36 75.9	9 19.3
設定されていない	373 100.0	2 0.6	- -	38 10.2	284 76.1	49 13.1
無回答	11 100.0	11 100.0	- -	- -	- -	- -

(N, %) 付属統計表第149表(続き)

【従業員関係の枠組みと採用・退職に関する実態調査票】

【ウエイトあり】

問11-②-1. 正規従業員の解雇の際の労働組合や従業員代表との間の協議内容(単一回答)

	合計	労働組合と協議した	労使協議機関で協議した	従業員の代表を選んでもらった協議	特に協議はしなかった	無回答
【総数】	560 100.0	22 3.9	16 2.8	62 11.1	387 69.2	73 13.0
問11-②-3. 解雇の理由(複数回答) 「普通解雇」にあたる解雇理由	317 100.0	19 6.0	1 0.3	34 10.7	227 71.6	36 11.4
「整理解雇」にあたる解雇理由	276 100.0	3 1.0	15 5.4	46 16.5	189 68.6	23 8.5
「普通解雇」にあたる解雇理由の内訳						
本人の非行	136 100.0	16 11.6	1 0.5	13 9.9	99 72.5	8 5.6
頻繁な無断欠勤	96 100.0	2 1.7	1 0.7	4 3.9	81 84.6	9 9.1
職場規律の紊乱	136 100.0	3 2.5	0 0.1	8 5.8	100 73.6	24 18.0
仕事に必要な能力の欠如	158 100.0	5 2.9	0 0.0	16 10.1	126 79.8	11 7.2
休職期間の満了	13 100.0	1 5.7	0 0.9	0 1.4	12 89.2	0 2.8
問11-②-3. 解雇の理由(複数回答) 「普通解雇」						
問4-①. 労働組合の有無(単一回答) ある	26 100.0	19 73.3	1 2.6	1 2.1	5 20.5	0 1.4
ない	291 100.0	0 0.0	0 0.0	33 11.4	222 76.2	36 12.3
無回答	- -	- -	- -	- -	- -	- -
問11-②-3. 解雇の理由(複数回答) 「整理解雇」						
問4-①. 労働組合の有無(単一回答) ある	5 100.0	3 51.0	0 0.6	0 9.1	2 36.8	0 2.4
ない	270 100.0	0 0.0	15 5.5	45 16.7	187 69.2	23 8.6
無回答	- -	- -	- -	- -	- -	- -

※「普通解雇」にあたる解雇理由＝整理解雇を除く普通解雇（「本人の非行」「頻繁な無断欠勤」「職場規律の紊乱」「仕事に必要な能力の欠如」「休職期間の満了」）、「整理解雇」にあたる解雇理由＝普通解雇のうち「経営上の理由」による解雇

(N, %) 付属統計表第150表

【従業員関係の枠組みと採用・退職に関する実態調査票】

【ウエイトあり】

問11-②-1付問. 解雇をめぐる労働組合と意見が異なる
ことで発生した紛争の有無(単一回答)

	合計	ならな かった	なった	無回答
【総数】	22 100.0	8 38.3	12 56.0	1 5.7
問1-2. 主たる産業(単一回答)				
鉱業	-	-	-	-
建設業	1 100.0	0 72.5	0 7.0	0 20.5
製造業	4 100.0	2 70.3	1 29.7	-
電気・ガス・熱供給・水道業	0 100.0	0 100.0	-	-
卸売業	0 100.0	0 100.0	-	-
小売業	12 100.0	1 8.3	11 89.0	0 2.6
飲食店	0 100.0	0 100.0	-	-
運輸・通信業	2 100.0	2 67.6	-	1 32.4
金融・保険業	0 100.0	0 77.6	0 22.4	-
不動産業	-	-	-	-
サービス業	2 100.0	2 100.0	-	-
無回答	-	-	-	-
問1-4. 従業員規模(単一回答)				
50人未満	11 100.0	0 0.2	11 99.8	-
50～99人	2 100.0	1 27.0	1 41.4	1 31.6
100～299人	5 100.0	5 90.7	-	0 9.3
300～999人	2 100.0	2 91.0	0 9.0	-
1000人以上	1 100.0	1 96.8	0 3.2	-
無回答	-	-	-	-
問4-①. 労働組合の有無(単一回答)				
ある	22 100.0	8 38.3	12 56.0	1 5.7
ない	-	-	-	-
無回答	-	-	-	-
問5-①. 経営者と従業員代表者 との協議の場の設定有無(単一回答)				
設定されている	9 100.0	6 73.1	1 14.3	1 12.6
設定されていないが必要はある	-	-	-	-
設定されていない	2 100.0	2 93.1	0 0.5	0 6.4
無回答	11 100.0	-	11 100.0	-
問11-②-3. 解雇の理由(複数回答)				
「普通解雇」にあたる解雇理由	19 100.0	7 34.8	11 58.7	1 6.5
「整理解雇」にあたる解雇理由	3 100.0	2 57.3	1 37.9	0 4.8
「普通解雇」にあたる解雇理由の内訳				
本人の非行	16 100.0	4 27.6	11 70.4	0 2.1
頻繁な無断欠勤	2 100.0	1 89.9	0 1.9	0 8.2
職場規律の紊乱	3 100.0	3 99.1	0 0.9	-
仕事に必要な能力の欠如	5 100.0	4 82.6	0 0.2	1 17.1
休職期間の満了	1 100.0	1 100.0	-	-

※「普通解雇」にあたる解雇理由＝整理解雇を除く普通解雇（「本人の非行」「頻繁な無断欠勤」「職場規律の紊乱」「仕事に必要な能力の欠如」「休職期間の満了」）、「整理解雇」にあたる解雇理由＝普通解雇のうち「経営上の理由」による解雇

(N, %) 付属統計表第151表

【従業員関係の枠組みと採用・退職に関する実態調査票】

【ウエイトあり】

問11-②-2. 本人への解雇通告時期 (単一回答)

	合計	1週間以内	2週間程度前	2～4週間程度前	1～2か月程度前	2～4か月程度前	4～6か月程度前	6か月以上前	無回答
【総数】	560	67	12	28	381	28	9	10	24
	100.0	11.9	2.1	5.0	68.1	5.1	1.6	1.8	4.3
問1-2. 主たる産業 (単一回答)									
鉱業	1	-	0	-	1	0	-	-	-
	100.0	-	3.7	-	92.6	3.7	-	-	-
建設業	83	11	1	6	58	1	0	-	5
	100.0	13.7	0.8	7.2	70.1	1.5	0.4	-	6.4
製造業	128	5	1	3	106	4	-	1	8
	100.0	3.6	0.8	2.1	83.2	2.9	-	0.9	6.6
電気・ガス・熱供給・水道業	0	0	0	-	0	-	-	-	0
	100.0	8.1	17.5	-	66.3	-	-	-	8.1
卸売業	86	15	0	1	57	0	2	8	2
	100.0	17.9	0.2	0.9	66.5	0.4	2.3	9.8	2.0
小売業	114	25	1	12	61	13	-	0	3
	100.0	21.6	0.5	10.5	53.9	11.3	-	0.0	2.3
飲食店	27	0	1	0	20	1	5	-	0
	100.0	1.1	3.2	0.1	72.1	2.8	19.8	-	0.9
運輸・通信業	26	1	5	3	13	3	0	0	0
	100.0	2.2	17.5	13.4	51.2	12.7	0.1	1.4	1.5
金融・保険業	1	0	0	0	1	0	-	0	-
	100.0	31.3	1.4	3.6	44.4	0.7	-	18.6	-
不動産業	2	0	-	0	2	0	-	-	-
	100.0	4.5	-	6.6	84.4	4.5	-	-	-
サービス業	90	9	4	3	61	6	1	0	5
	100.0	10.3	4.6	3.2	67.5	6.8	1.5	0.0	6.0
無回答	-	-	-	-	-	-	-	-	-
問1-4. 従業員規模 (単一回答)									
50人未満	447	55	7	19	319	18	5	7	16
	100.0	12.2	1.6	4.3	71.5	4.0	1.2	1.7	3.5
50～99人	62	6	3	3	35	7	3	2	4
	100.0	9.9	4.8	4.6	56.4	11.1	4.6	2.9	5.7
100～299人	36	4	1	4	18	3	1	1	4
	100.0	11.4	2.7	12.4	49.5	7.7	2.1	2.4	11.8
300～999人	12	2	1	1	7	1	0	-	0
	100.0	14.1	6.4	8.8	60.2	6.3	0.4	-	3.7
1000人以上	4	0	0	0	2	0	0	0	0
	100.0	9.4	6.2	8.7	59.1	3.4	1.8	4.5	7.1
無回答	-	-	-	-	-	-	-	-	-
問4-①. 労働組合の有無 (単一回答)									
ある	32	2	1	12	13	2	0	1	1
	100.0	6.4	3.0	39.0	40.6	4.8	0.6	1.6	4.0
ない	528	65	11	16	368	27	9	10	23
	100.0	12.3	2.1	3.0	69.7	5.1	1.7	1.8	4.3
無回答	-	-	-	-	-	-	-	-	-
問5-①. 経営者と従業員代表者との協議の場の設定の有無 (単一回答)									
設定されている	128	12	5	3	97	7	1	1	2
	100.0	9.6	3.8	2.2	75.8	5.5	1.1	0.4	1.6
設定されていないが必要はある	47	0	0	5	36	3	1	1	2
	100.0	0.0	0.1	10.1	76.1	5.7	1.7	2.6	3.7
設定されていない	373	54	7	9	248	19	7	8	20
	100.0	14.6	1.9	2.5	66.4	5.0	1.8	2.3	5.5
無回答	11	-	-	11	-	-	-	-	-
	100.0	-	-	100.0	-	-	-	-	-
問11-②-3. 解雇の理由 (複数回答)									
「普通解雇」にあたる解雇理由	317	51	12	21	201	22	1	0	9
	100.0	16.0	3.7	6.7	63.5	6.9	0.4	0.1	2.8
「整理解雇」にあたる解雇理由	276	12	-	8	232	7	7	10	-
	100.0	4.2	-	2.8	84.4	2.4	2.6	3.6	-
「普通解雇」にあたる解雇理由の内訳									
本人の非行	136	29	6	18	66	15	-	0	3
	100.0	21.1	4.6	12.9	48.2	11.2	-	0.0	2.1
頻繁な無断欠勤	96	19	5	2	68	1	1	-	1
	100.0	19.6	5.6	1.7	70.7	0.6	0.7	-	1.2
職場規律の紊乱	136	19	7	2	97	5	-	0	6
	100.0	13.8	5.1	1.7	71.4	4.0	-	0.0	4.1
仕事に必要な能力の欠如	158	15	4	4	115	20	1	0	0
	100.0	9.5	2.8	2.2	72.5	12.5	0.4	0.0	0.0
休職期間の満了	13	1	0	1	11	0	-	0	0
	100.0	9.6	0.2	4.4	82.5	1.4	-	1.0	0.8

※「普通解雇」にあたる解雇理由=整理解雇を除く普通解雇（「本人の非行」「頻繁な無断欠勤」「職場規律の紊乱」「仕事に必要な能力の欠如」「休職期間の満了」）、「整理解雇」にあたる解雇理由=普通解雇のうち「経営上の理由」による解雇

(N, %) 付属統計表第152表

【従業員関係の枠組みと採用・退職に関する実態調査票】
【ウエイトあり】

問11-②-4. 解雇に当たっての手続き (複数回答)

	合計	解雇理由 の明示	解雇日の 明示	退職金の 額および 支払い時 期の明示	従業員本 人からの 意見聴取	予告手当 の支払い	その他	無回答
【総数】	560 100.0	470 83.9	411 73.5	249 44.4	277 49.5	170 30.4	15 2.7	23 4.1
問1-2. 主たる産業 (単一回答)								
鉱業	1 100.0	1 87.5	1 71.3	1 42.7	0 21.4	0 5.2	- -	0 12.5
建設業	83 100.0	67 79.9	71 84.7	25 30.4	32 38.0	19 22.8	5 6.2	0 0.2
製造業	128 100.0	90 70.1	68 52.8	60 46.6	51 39.8	46 36.3	1 1.0	8 6.5
電気・ガス・熱供給・水道業	0 100.0	0 91.9	0 83.9	0 58.3	0 67.8	0 14.4	- -	0 8.1
卸売業	86 100.0	75 88.0	60 70.1	42 48.7	50 58.1	35 41.0	1 0.9	8 9.5
小売業	114 100.0	109 95.8	90 78.9	51 44.6	41 36.0	19 16.2	0 0.0	1 0.4
飲食店	27 100.0	27 98.6	26 96.5	14 51.7	19 71.1	8 28.9	- -	0 0.8
運輸・通信業	26 100.0	22 85.6	21 82.4	8 31.9	17 67.0	7 27.7	- -	0 1.5
金融・保険業	1 100.0	1 93.7	1 94.9	1 63.7	1 70.2	1 77.5	0 2.5	0 0.7
不動産業	2 100.0	2 95.5	2 95.5	2 65.0	1 34.4	1 59.0	- -	- -
サービス業	90 100.0	74 82.7	71 78.4	45 50.4	65 71.7	33 37.0	8 8.8	5 5.6
無回答	- -	- -	- -	- -	- -	- -	- -	- -
問1-4. 従業員規模 (単一回答)								
50人未満	447 100.0	383 85.6	321 71.8	191 42.8	212 47.5	122 27.3	13 2.9	18 4.0
50～99人	62 100.0	48 77.9	49 80.0	27 43.9	37 60.0	28 44.7	2 2.9	1 1.6
100～299人	36 100.0	25 70.0	27 76.2	21 59.1	19 53.5	14 40.2	- -	4 10.0
300～999人	12 100.0	11 91.3	11 90.2	7 58.6	7 55.5	4 38.0	0 3.8	0 3.8
1000人以上	4 100.0	3 90.1	3 88.1	2 63.5	2 60.2	2 43.5	0 1.9	0 3.7
無回答	- -	- -	- -	- -	- -	- -	- -	- -
問4-①. 労働組合の有無 (単一回答)								
ある	32 100.0	28 88.5	18 55.9	13 41.9	14 43.4	8 24.4	0 0.5	1 2.9
ない	528 100.0	441 83.6	393 74.5	235 44.6	263 49.9	162 30.7	15 2.8	22 4.2
無回答	- -	- -	- -	- -	- -	- -	- -	- -
問5-①. 経営者と従業員代表者 との協議の場の設定有無 (単一回答)								
設定されている	128 100.0	113 88.0	96 74.7	74 57.6	75 58.5	28 21.8	9 7.1	2 1.3
設定されていないが 必要はある	47 100.0	38 80.2	33 68.9	21 44.3	30 64.3	25 53.0	1 1.8	2 3.7
設定されていない	373 100.0	308 82.5	283 75.8	154 41.2	171 46.0	117 31.4	5 1.4	20 5.3
無回答	11 100.0	11 100.0	- -	- -	- -	- -	- -	- -
問11-②-3. 解雇の理由 (複数回答)								
「普通解雇」にあたる 解雇理由	317 100.0	291 91.8	218 68.8	98 30.9	165 52.1	100 31.7	0 0.1	1 0.2
「整理解雇」にあたる 解雇理由	276 100.0	232 84.3	231 84.0	174 63.2	136 49.3	101 36.8	10 3.7	7 2.6
「普通解雇」にあたる 解雇理由の内訳								
本人の非行	136 100.0	130 95.2	115 84.4	38 28.1	77 56.5	35 26.0	0 0.1	0 0.2
頻繁な無断欠勤	96 100.0	93 97.4	67 69.5	34 35.1	61 64.1	28 29.2	0 0.0	0 0.3
職場規律の紊乱	136 100.0	127 93.1	96 70.7	52 38.3	76 55.6	58 42.7	0 0.1	- -
仕事に必要な能力の 欠如	158 100.0	147 92.7	109 69.0	62 39.1	100 63.3	60 37.8	0 0.2	0 0.1
休職期間の満了	13 100.0	12 92.8	12 89.8	9 70.6	8 65.2	3 26.0	0 0.3	0 0.8

※「普通解雇」にあたる解雇理由＝整理解雇を除く普通解雇（「本人の非行」「頻繁な無断欠勤」「職場規律の紊乱」「仕事に必要な能力の欠如」「休職期間の満了」）、「整理解雇」にあたる解雇理由＝普通解雇のうち「経営上の理由」による解雇

(N, %) 付属統計表第153表

【従業員関係の枠組みと採用・退職に関する実態調査票】
【ウエイトあり】問11-②-5. ここ5年間で解雇をめぐり発生した
個別労働関係紛争の有無（単一回答）

	合計	あった	なかった	無回答
【総数】	560 100.0	67 11.9	478 85.5	14 2.6
問1-2. 主たる産業（単一回答）				
鉱業	1 100.0	-	1 100.0	-
建設業	83 100.0	6 6.7	78 93.2	0 0.2
製造業	128 100.0	17 13.0	104 81.0	8 6.0
電気・ガス・熱供給・水道業	0 100.0	0 8.1	0 83.9	0 8.1
卸売業	86 100.0	1 1.5	83 97.4	1 1.1
小売業	114 100.0	23 19.8	91 80.1	0 0.2
飲食店	27 100.0	1 3.2	26 96.0	0 0.8
運輸・通信業	26 100.0	11 43.8	14 54.6	0 1.5
金融・保険業	1 100.0	0 23.1	1 76.9	-
不動産業	2 100.0	1 34.4	2 65.6	-
サービス業	90 100.0	7 8.3	78 86.2	5 5.5
無回答	-	-	-	-
問1-4. 従業員規模（単一回答）				
50人未満	447 100.0	55 12.3	382 85.4	10 2.3
50～99人	62 100.0	6 9.3	55 89.0	1 1.6
100～299人	36 100.0	4 11.7	29 81.2	3 7.1
300～999人	12 100.0	1 12.0	10 85.2	0 2.8
1000人以上	4 100.0	1 17.6	3 78.6	0 3.7
無回答	-	-	-	-
問4-①. 労働組合の有無（単一回答）				
ある	32 100.0	3 9.1	28 88.4	1 2.5
ない	528 100.0	64 12.1	450 85.3	14 2.6
無回答	-	-	-	-
問5-①. 経営者と従業員代表者 との協議の場の設定有無（単一回答）				
設定されている	128 100.0	13 10.5	114 88.9	1 0.6
設定されていないが必要はある	47 100.0	4 9.3	41 87.1	2 3.7
設定されていない	373 100.0	49 13.1	312 83.6	12 3.2
無回答	11 100.0	-	11 100.0	-
問11-②-3. 解雇の理由（複数回答）				
「普通解雇」にあたる解雇理由	317 100.0	40 12.6	277 87.4	-
「整理解雇」にあたる解雇理由	276 100.0	46 16.5	230 83.5	-
「普通解雇」にあたる解雇理由の内訳				
本人の非行	136 100.0	16 11.6	121 88.4	-
頻繁な無断欠勤	96 100.0	2 1.7	94 98.3	-
職場規律の紊乱	136 100.0	17 12.3	119 87.7	-
仕事に必要な能力の欠如	158 100.0	25 16.0	133 84.0	-
休職期間の満了	13 100.0	1 4.5	12 95.5	-

※「普通解雇」にあたる解雇理由＝整理解雇を除く普通解雇（「本人の非行」「頻繁な無断欠勤」「職場規律の紊乱」「仕事に必要な能力の欠如」「休職期間の満了」）、「整理解雇」にあたる解雇理由＝普通解雇のうち「経営上の理由」による解雇

(N, %) 付属統計表第154表

【従業員関係の枠組みと採用・退職に関する実態調査票】
【ウエイトあり】

問11-②-5付問1. 解雇した従業員との間の紛争の解決方法（複数回答）

	合計	本人との 話し合いで 解決	労働組合 との話し 合いを通じ て解決	社内の苦 情処理機 関で解決	外部の紛 争解決機 関で解決	裁判で解 決（和解 を含む。）	その他	無回答
【総数】	67	47	0	0	4	11	2	4
	100.0	69.8	0.3	0.1	5.9	16.6	3.6	5.9
問1-2. 主たる産業（単一回答）								
鉱業	-	-	-	-	-	-	-	-
建設業	6	5	0	-	-	-	0	-
	100.0	97.6	3.2	-	-	-	2.4	-
製造業	17	9	-	-	-	8	1	-
	100.0	53.2	-	-	-	48.4	4.2	-
電気・ガス・熱供給・水道業	0	0	-	-	-	-	-	-
	100.0	100.0	-	-	-	-	-	-
卸売業	1	1	-	-	-	0	-	-
	100.0	100.0	-	-	-	6.9	-	-
小売業	23	22	-	-	-	0	-	-
	100.0	98.5	-	-	-	1.5	-	-
飲食店	1	0	-	-	-	-	1	-
	100.0	12.8	-	-	-	-	87.2	-
運輸・通信業	11	8	-	-	3	0	-	0
	100.0	68.9	-	-	29.0	1.2	-	0.9
金融・保険業	0	0	-	-	0	0	0	-
	100.0	81.1	-	-	10.7	3.1	5.1	-
不動産業	1	-	-	-	0	1	0	-
	100.0	-	-	-	10.9	76.1	13.0	-
サービス業	7	1	-	0	1	2	1	4
	100.0	9.4	-	0.9	7.1	24.9	9.3	51.1
無回答	-	-	-	-	-	-	-	-
問1-4. 従業員規模（単一回答）								
50人未満	55	41	-	-	3	7	-	4
	100.0	73.8	-	-	6.0	13.3	-	6.9
50～99人	6	3	-	-	0	2	1	-
	100.0	44.2	-	-	0.6	29.2	26.1	-
100～299人	4	2	0	-	0	1	1	-
	100.0	55.5	3.2	-	9.9	31.0	20.4	-
300～999人	1	1	0	-	0	0	-	0
	100.0	69.0	3.2	-	7.7	31.7	-	7.4
1000人以上	1	0	-	0	0	0	0	-
	100.0	51.4	-	9.8	14.7	62.6	9.4	-
無回答	-	-	-	-	-	-	-	-
問4-①. 労働組合の有無（単一回答）								
ある	3	1	0	-	-	2	0	-
	100.0	37.8	6.2	-	-	62.7	0.6	-
ない	64	46	-	0	4	9	2	4
	100.0	71.3	-	0.1	6.1	14.5	3.7	6.1
無回答	-	-	-	-	-	-	-	-
問5-①. 経営者と従業員代表者 との協議の場の設定有無（単一回答）								
設定されている	13	8	0	-	3	2	-	0
	100.0	62.6	1.3	-	24.4	12.5	-	0.8
設定されていないが 必要はある	4	4	-	0	0	0	1	-
	100.0	82.7	-	0.7	0.7	6.6	16.5	-
設定されていない	49	35	-	0	1	9	2	4
	100.0	70.6	-	0.1	1.3	18.6	3.4	7.8
無回答	-	-	-	-	-	-	-	-
問11-②-3. 解雇の理由（複数回答）								
「普通解雇」にあたる 解雇理由	40	23	0	0	3	9	2	4
	100.0	57.0	0.3	0.2	8.8	22.9	4.4	9.8
「整理解雇」にあたる 解雇理由	46	36	0	0	0	9	1	-
	100.0	77.9	0.1	0.1	1.1	20.0	1.7	-
「普通解雇」にあたる 解雇理由の内訳								
本人の非行	16	10	0	0	0	1	1	4
	100.0	64.0	0.8	0.4	0.4	8.8	9.4	24.8
頻繁な無断欠勤	2	1	-	0	0	1	-	-
	100.0	65.9	-	4.0	12.0	37.7	-	-
職場規律の紊乱	17	6	-	0	0	7	0	4
	100.0	35.1	-	0.4	0.6	43.3	0.9	22.8
仕事に必要な能力の 欠如	25	17	-	0	3	1	0	4
	100.0	66.2	-	0.3	13.2	5.2	1.1	15.1
休職期間の満了	1	0	-	0	0	0	-	-
	100.0	53.8	-	11.0	11.0	62.5	-	-

※「普通解雇」にあたる解雇理由＝整理解雇を除く普通解雇（「本人の非行」「頻繁な無断欠勤」「職場規律の紊乱」「仕事に必要な能力の欠如」「休職期間の満了」）、「整理解雇」にあたる解雇理由＝普通解雇のうち「経営上の理由」による解雇

(N, %) 付属統計表第155表

【従業員関係の枠組みと採用・退職に関する実態調査票】

【ウエイトあり】

問11-②-5付問2. 解雇した従業員との紛争解決のための特別な措置 (複数回答)

	合計	解決金の支払	退職理由の変更	解雇のとりやめ	その他	無回答
【総数】	67 100.0	25 38.0	9 13.4	1 1.6	5 6.9	28 41.5
問1-2. 主たる産業 (単一回答)						
鉱業	-	-	-	-	-	-
建設業	6 100.0	0 2.4	0 0.8	-	0 2.4	5 94.4
製造業	17 100.0	7 40.4	0 2.9	-	2 10.5	8 46.5
電気・ガス・熱供給・水道業	0 100.0	-	0 100.0	-	-	-
卸売業	1 100.0	0 6.9	0 6.9	-	1 93.1	-
小売業	23 100.0	11 48.5	-	0 1.5	0 1.5	11 48.5
飲食店	1 100.0	1 83.7	-	1 87.2	-	0 12.8
運輸・通信業	11 100.0	4 33.4	4 36.7	-	0 0.9	3 29.0
金融・保険業	0 100.0	0 78.2	0 6.2	0 3.1	-	0 15.5
不動産業	1 100.0	1 76.1	-	-	0 13.0	0 10.9
サービス業	7 100.0	2 28.1	4 55.3	-	1 13.1	0 4.3
無回答	-	-	-	-	-	-
問1-4. 従業員規模 (単一回答)						
50人未満	55 100.0	22 39.6	7 12.9	-	-	26 47.5
50～99人	6 100.0	1 24.8	1 13.5	1 12.6	3 44.1	1 17.6
100～299人	4 100.0	1 35.0	-	0 7.9	2 46.8	0 10.3
300～999人	1 100.0	0 23.6	1 59.2	0 0.8	0 7.4	0 9.7
1000人以上	1 100.0	0 67.9	0 33.2	0 4.5	0 4.8	0 17.9
無回答	-	-	-	-	-	-
問4-①. 労働組合の有無 (単一回答)						
ある	3 100.0	1 37.0	1 19.5	0 0.4	1 40.7	0 4.0
ない	64 100.0	24 38.0	8 13.1	1 1.7	3 5.4	28 43.2
無回答	-	-	-	-	-	-
問5-①. 経営者と従業員代表者との協議の場の設定有無 (単一回答)						
設定されている	13 100.0	1 7.1	5 34.0	0 2.5	1 9.5	6 47.2
設定されていないが必要はある	4 100.0	4 92.1	0 6.1	1 16.5	-	0 1.9
設定されていない	49 100.0	20 41.6	4 8.4	0 0.1	3 6.8	21 43.5
無回答	-	-	-	-	-	-
問11-②-3. 解雇の理由 (複数回答)						
「普通解雇」にあたる解雇理由	40 100.0	24 60.1	9 22.3	1 1.9	2 5.5	5 12.5
「整理解雇」にあたる解雇理由	46 100.0	19 42.6	1 1.2	-	2 5.3	23 51.0
「普通解雇」にあたる解雇理由の内訳						
本人の非行	16 100.0	5 34.1	5 28.9	1 4.8	1 8.2	5 29.7
頻繁な無断欠勤	2 100.0	1 40.1	0 14.8	-	0 22.4	0 30.3
職場規律の紊乱	17 100.0	7 42.1	5 31.7	0 0.2	0 0.8	4 25.9
仕事に必要な能力の欠如	25 100.0	12 48.9	8 33.1	0 0.0	1 4.8	3 13.7
休職期間の満了	1 100.0	0 57.5	0 29.5	-	0 5.4	0 18.5

※「普通解雇」にあたる解雇理由=整理解雇を除く普通解雇（「本人の非行」「頻繁な無断欠勤」「職場規律の紊乱」「仕事に必要な能力の欠如」「休職期間の満了」）、「整理解雇」にあたる解雇理由=普通解雇のうち「経営上の理由」による解雇

(N, %) 付属統計表第156表

【従業員関係の枠組みと採用・退職に関する実態調査票】

【ウエイトあり】

問11-②-6. 従業員を解雇する場合の手続きの定め (単一回答)

	合計	決めている	文書では決めているが慣行はある	その都度対処している	無回答
【総数】	560 100.0	283 50.7	43 7.7	204 36.5	29 5.2
問1-2. 主たる産業 (単一回答)					
鉱業	1 100.0	1 83.8	-	0 16.2	-
建設業	83 100.0	45 53.8	0 0.1	38 46.0	0 0.1
製造業	128 100.0	43 33.6	9 7.4	61 47.6	15 11.4
電気・ガス・熱供給・水道業	0 100.0	0 64.9	-	0 27.0	0 8.1
卸売業	86 100.0	46 53.7	14 16.8	24 28.4	1 1.1
小売業	114 100.0	46 40.5	11 9.7	56 49.4	1 0.4
飲食店	27 100.0	20 72.4	5 19.8	2 7.0	0 0.8
運輸・通信業	26 100.0	17 64.3	0 1.4	1 4.5	8 29.8
金融・保険業	1 100.0	1 74.1	0 4.9	0 21.0	-
不動産業	2 100.0	1 43.2	0 4.5	1 52.3	-
サービス業	90 100.0	64 70.7	2 2.2	19 21.6	5 5.5
無回答	-	-	-	-	-
問1-4. 従業員規模 (単一回答)					
50人未満	447 100.0	203 45.4	37 8.4	183 40.9	24 5.3
50~99人	62 100.0	44 71.6	3 4.6	13 20.9	2 2.9
100~299人	36 100.0	23 65.7	2 6.6	7 20.1	3 7.7
300~999人	12 100.0	10 84.1	0 0.5	1 9.9	1 5.5
1000人以上	4 100.0	3 83.2	0 7.1	0 7.8	0 1.9
無回答	-	-	-	-	-
問4-①. 労働組合の有無 (単一回答)					
ある	32 100.0	26 82.5	2 4.9	3 7.9	2 4.7
ない	528 100.0	257 48.7	41 7.8	202 38.3	27 5.2
無回答	-	-	-	-	-
問5-①. 経営者と従業員代表者との協議の場の設定有無 (単一回答)					
設定されている	128 100.0	72 56.1	14 10.6	41 32.0	2 1.3
設定されていないが必要はある	47 100.0	32 68.2	2 3.6	8 17.7	5 10.6
設定されていない	373 100.0	168 45.1	28 7.4	155 41.5	22 5.9
無回答	11 100.0	11 100.0	-	-	-
問11-②-3. 解雇の理由 (複数回答)					
「普通解雇」にあたる解雇理由	317 100.0	179 56.7	23 7.1	103 32.6	11 3.6
「整理解雇」にあたる解雇理由	276 100.0	137 49.6	27 9.9	108 39.1	4 1.3
「普通解雇」にあたる解雇理由の内訳					
本人の非行	136 100.0	79 58.1	12 9.1	41 30.0	4 2.8
頻繁な無断欠勤	96 100.0	49 50.7	17 17.4	30 31.7	0 0.2
職場規律の紊乱	136 100.0	80 58.4	5 4.0	51 37.2	1 0.4
仕事に必要な能力の欠如	158 100.0	85 53.6	13 8.4	52 33.1	8 4.9
退職期間の満了	13 100.0	12 92.5	1 6.4	0 1.1	-

※「普通解雇」にあたる解雇理由＝整理解雇を除く普通解雇（「本人の非行」「頻繁な無断欠勤」「職場規律の紊乱」「仕事に必要な能力の欠如」「退職期間の満了」）、「整理解雇」にあたる解雇理由＝普通解雇のうち「経営上の理由」による解雇

(N, %) 付属統計表第157表

【従業員関係の枠組みと採用・退職に関する実態調査票】

【ウエイトあり】

問11-②-6付問. 従業員を解雇する場合の手続きの
定め形式(複数回答)

	合計	就業規則	労働協約	その他	無回答
【総数】	283	275	41	0	1
	100.0	97.1	14.6	0.2	0.3
問1-2. 主たる産業(単一回答)					
鉱業	1	1	-	-	-
	100.0	100.0	-	-	-
建設業	45	45	1	-	-
	100.0	100.0	1.9	-	-
製造業	43	43	3	0	-
	100.0	99.9	7.9	0.1	-
電気・ガス・熱供給・水道業	0	0	0	-	0
	100.0	85.7	12.4	-	14.3
卸売業	46	38	8	-	1
	100.0	82.7	18.3	-	1.6
小売業	46	46	23	-	-
	100.0	100.0	49.8	-	-
飲食店	20	20	0	-	-
	100.0	100.0	0.3	-	-
運輸・通信業	17	17	2	0	-
	100.0	99.8	9.3	0.2	-
金融・保険業	1	1	0	0	-
	100.0	97.7	6.9	2.3	-
不動産業	1	1	-	-	-
	100.0	100.0	-	-	-
サービス業	64	64	4	0	0
	100.0	99.9	6.4	0.6	0.1
無回答	-	-	-	-	-
問1-4. 従業員規模(単一回答)					
50人未満	203	196	33	-	-
	100.0	96.4	16.2	-	-
50~99人	44	43	2	-	1
	100.0	98.3	4.9	-	1.7
100~299人	23	23	4	0	-
	100.0	100.0	16.6	1.4	-
300~999人	10	10	2	-	-
	100.0	100.0	15.7	-	-
1000人以上	3	3	1	0	0
	100.0	93.3	31.1	5.0	1.7
無回答	-	-	-	-	-
問4-①. 労働組合の有無(単一回答)					
ある	26	26	19	0	0
	100.0	99.5	70.5	0.3	0.2
ない	257	249	23	0	1
	100.0	96.9	8.9	0.1	0.3
無回答	-	-	-	-	-
問5-①. 経営者と従業員代表者との協議の場の設定有無(単一回答)					
設定されている	72	72	17	0	0
	100.0	99.8	24.1	0.1	0.1
設定されていないが必要はある	32	32	4	-	-
	100.0	100.0	13.1	-	-
設定されていない	168	160	9	0	1
	100.0	95.2	5.3	0.2	0.4
無回答	11	11	11	-	-
	100.0	100.0	100.0	-	-
問11-②-3. 解雇の理由(複数回答)					
「普通解雇」にあたる解雇理由	179	172	36	0	0
	100.0	95.9	20.2	0.3	0.0
「整理解雇」にあたる解雇理由	137	136	5	0	1
	100.0	99.4	3.7	0.0	0.6
「普通解雇」にあたる解雇理由の内訳					
本人の非行	79	72	21	0	-
	100.0	90.9	26.3	0.0	-
頻繁な無断欠勤	49	41	9	0	-
	100.0	85.0	18.3	0.1	-
職場規律の紊乱	80	80	14	0	-
	100.0	100.0	17.4	0.4	-
仕事に必要な能力の欠如	85	85	15	0	-
	100.0	100.0	17.6	0.0	-
退職期間の満了	12	12	0	0	0
	100.0	99.3	3.0	0.6	0.2

※「普通解雇」にあたる解雇理由=整理解雇を除く普通解雇(「本人の非行」「頻繁な無断欠勤」「職場規律の紊乱」「仕事に必要な能力の欠如」「退職期間の満了」)、「整理解雇」にあたる解雇理由=普通解雇のうち「経営上の理由」による解雇

(N, %) 付属統計表第158表

【従業員関係の枠組みと採用・退職に関する実態調査票】

【ウェイトあり】

問1-2. 退職する従業員に課す義務の取り決め状況（複数回答）
（秘密保持義務・競業禁止義務など）

	合計	競業関係にある企業に就職しないこと、または競業関係にある事業を開始しないこと	職務上知り得た秘密を退職後も漏らさないこと	退職した企業の名誉を傷つけることは行わないこと	その他	取り決めはない	無回答
【総数】	2765 100.0	102 3.7	931 33.7	469 17.0	35 1.3	1578 57.1	158 5.7
問1-2. 主たる産業（単一回答）							
鉱業	5 100.0	0 4.5	1 17.7	1 11.4	0 1.0	4 68.5	1 10.4
建設業	465 100.0	18 3.8	125 27.0	71 15.2	11 2.4	284 61.2	28 5.9
製造業	684 100.0	21 3.0	206 30.1	130 19.1	8 1.1	409 59.8	38 5.5
電気・ガス・熱供給・水道業	2 100.0	0 2.5	1 38.5	0 14.4	0 2.0	1 56.5	0 3.2
卸売業	314 100.0	11 3.6	80 25.4	36 11.3	7 2.3	202 64.3	17 5.5
小売業	404 100.0	14 3.4	163 40.4	92 22.7	1 0.1	216 53.5	13 3.3
飲食店	131 100.0	11 8.3	26 19.5	12 9.5	1 0.7	88 67.3	16 12.5
運輸・通信業	200 100.0	2 1.1	65 32.7	46 23.1	4 1.8	118 59.1	9 4.7
金融・保険業	14 100.0	1 6.5	10 66.9	4 31.0	0 0.3	5 32.3	0 0.5
不動産業	36 100.0	4 10.3	15 42.8	6 16.9	0 0.3	18 50.8	1 1.9
サービス業	509 100.0	21 4.2	239 46.9	70 13.8	4 0.8	233 45.7	35 6.9
無回答	- -	- -	- -	- -	- -	- -	- -
問1-4. 従業員規模（単一回答）							
50人未満	2215 100.0	67 3.0	678 30.6	368 16.6	31 1.4	1313 59.3	139 6.3
50～99人	291 100.0	17 5.7	125 42.9	54 18.4	2 0.8	147 50.5	12 4.2
100～299人	186 100.0	11 5.9	84 45.5	32 17.1	1 0.4	94 50.6	5 2.7
300～999人	55 100.0	5 9.6	32 57.8	11 20.7	1 1.2	21 37.1	2 2.7
1000人以上	17 100.0	3 16.3	12 72.1	4 21.6	0 1.1	4 24.2	0 2.8
無回答	- -	- -	- -	- -	- -	- -	- -
問4-①. 労働組合の有無（単一回答）							
ある	260 100.0	11 4.1	140 53.9	47 17.9	5 1.9	115 44.1	4 1.4
ない	2504 100.0	91 3.7	790 31.6	422 16.9	30 1.2	1464 58.5	155 6.2
無回答	1 100.0	0 20.1	1 100.0	0 14.8	- -	- -	- -
問5-①. 経営者と従業員代表者との協議の場の設定有無（単一回答）							
設定されている	810 100.0	28 3.4	360 44.4	170 21.0	13 1.6	377 46.5	48 5.9
設定されていないが必要はある	292 100.0	14 4.7	105 35.8	71 24.4	0 0.0	169 57.8	14 4.9
設定されていない	1640 100.0	61 3.7	454 27.7	215 13.1	22 1.3	1029 62.8	90 5.5
無回答	23 100.0	0 0.9	13 54.9	12 50.5	- -	4 16.7	7 28.4

(N, %) 付属統計表第159表

【従業員関係の枠組みと採用・退職に関する実態調査票】

【ウエイトあり】

問12付問. 退職後、競業関係にある企業に就職しない、または競業関係にある事業を開始しない期間 (単一回答)

	合計	3か月未満	3か月以上6か月未満	6か月以上1年未満	1年以上3年未満	3年以上5年未満	5年以上10年未満	10年以上の一定の期間	無期限	無回答
【総数】	102 100.0	- -	0 0.0	0 0.0	3 2.6	1 0.6	- -	- -	6 5.5	93 91.3
問1-2. 主たる産業 (単一回答)										
鉱業	0 100.0	- -	- -	- -	- -	- -	- -	- -	- -	0 100.0
建設業	18 100.0	- -	- -	- -	- -	0 0.8	- -	- -	5 29.8	12 69.5
製造業	21 100.0	- -	- -	0 0.2	- -	0 1.4	- -	- -	0 0.2	20 98.3
電気・ガス・熱供給・水道業	0 100.0	- -	- -	- -	- -	- -	- -	- -	- -	0 100.0
卸売業	11 100.0	- -	- -	- -	0 4.1	0 1.5	- -	- -	0 1.5	10 92.9
小売業	14 100.0	- -	- -	- -	- -	- -	- -	- -	- -	14 100.0
飲食店	11 100.0	- -	- -	- -	- -	- -	- -	- -	- -	11 100.0
運輸・通信業	2 100.0	- -	- -	- -	- -	- -	- -	- -	- -	2 100.0
金融・保険業	1 100.0	- -	0 1.1	- -	- -	- -	- -	- -	- -	1 98.9
不動産業	4 100.0	- -	- -	- -	1 20.1	- -	- -	- -	0 2.5	3 77.5
サービス業	21 100.0	- -	- -	- -	1 6.6	- -	- -	- -	0 0.5	20 92.9
無回答	- -	- -	- -	- -	- -	- -	- -	- -	- -	- -
問1-4. 従業員規模 (単一回答)										
50人未満	67 100.0	- -	- -	- -	1 1.0	- -	- -	- -	5 7.8	61 91.2
50～99人	17 100.0	- -	- -	- -	1 4.6	- -	- -	- -	- -	16 95.4
100～299人	11 100.0	- -	- -	- -	1 10.2	0 1.2	- -	- -	0 0.8	10 87.8
300～999人	5 100.0	- -	0 0.2	- -	0 2.1	0 7.3	- -	- -	0 5.1	5 85.3
1000人以上	3 100.0	- -	- -	0 1.1	- -	0 2.2	- -	- -	0 1.1	3 95.5
無回答	- -	- -	- -	- -	- -	- -	- -	- -	- -	- -
問4-①. 労働組合の有無 (単一回答)										
ある	11 100.0	- -	- -	0 0.3	0 3.0	0 2.7	- -	- -	0 0.3	10 93.7
ない	91 100.0	- -	0 0.0	- -	2 2.5	0 0.3	- -	- -	6 6.1	83 91.1
無回答	0 100.0	- -	- -	- -	- -	- -	- -	- -	- -	0 100.0
問5-①. 経営者と従業員代表者との協議の場の設定有無 (単一回答)										
設定されている	28 100.0	- -	- -	- -	2 5.6	0 0.1	- -	- -	0 0.5	26 93.8
設定されていないが必要はある	14 100.0	- -	0 0.1	- -	- -	- 1.6	- -	- -	- -	13 98.3
設定されていない	61 100.0	- -	- -	0 0.1	1 1.8	0 0.5	- -	- -	5 9.0	54 88.6
無回答	0 100.0	- -	- -	- -	- -	- -	- -	- -	- -	0 100.0

(N, %) 付属統計表第160表

【従業員関係の枠組みと採用・退職に関する実態調査票】

【ウエイトあり】

問1-2-①. 退職者に義務を課す取り決めの規定の形式（複数回答）

	合計	就業規則	労働協約	労使協定	従業員の 入社時に 書面を交 わす	その都度 退職する 従業員と の間で書 面をかわ す	特に形式 は定めて おらず慣 行による	その他	無回答
【総数】	1187 100.0	568 47.9	56 4.7	18 1.5	150 12.7	129 10.9	226 19.0	29 2.4	211 17.8
問1-2. 主たる産業（単一回答）									
鉱業	2 100.0	0 29.7	0 3.2	- -	- -	- -	1 48.4	- -	0 21.9
建設業	180 100.0	82 45.3	5 3.0	5 2.9	18 9.8	17 9.3	42 23.3	0 0.3	33 18.4
製造業	275 100.0	128 46.6	30 10.8	7 2.7	41 14.9	37 13.6	46 16.7	9 3.2	54 19.7
電気・ガス・熱供給・水道業	1 100.0	0 46.3	0 2.9	0 1.8	0 10.9	0 13.2	0 21.2	0 6.7	0 6.8
卸売業	112 100.0	61 54.0	1 0.7	- -	13 11.6	13 11.2	4 3.6	9 8.0	19 16.6
小売業	188 100.0	70 37.3	13 6.7	- -	26 13.9	18 9.4	73 38.9	0 0.2	27 14.3
飲食店	43 100.0	14 31.7	0 0.1	- -	6 14.8	0 0.6	1 3.2	0 0.1	22 50.8
運輸・通信業	82 100.0	52 63.2	5 6.6	4 5.1	4 4.4	2 2.7	10 11.8	3 4.1	11 13.8
金融・保険業	10 100.0	6 64.5	0 2.6	0 0.6	3 29.4	2 17.8	0 4.7	1 8.6	0 4.5
不動産業	18 100.0	9 48.5	- -	- -	3 15.2	4 20.5	2 14.0	1 4.1	1 4.5
サービス業	277 100.0	146 52.9	1 0.5	1 0.4	37 13.4	36 13.2	46 16.6	5 1.8	44 15.8
無回答	- -	- -	- -	- -	- -	- -	- -	- -	- -
問1-4. 従業員規模（単一回答）									
50人未満	903 100.0	414 45.8	46 5.1	15 1.7	104 11.5	80 8.8	183 20.3	22 2.5	182 20.1
50～99人	144 100.0	77 53.3	0 0.0	0 0.0	24 16.8	18 12.4	26 18.3	4 2.5	19 13.3
100～299人	92 100.0	52 56.7	6 7.0	2 2.6	13 14.6	16 17.4	11 12.5	2 1.7	8 8.6
300～999人	35 100.0	19 54.7	2 6.3	0 0.4	6 18.1	10 27.9	4 12.6	1 1.6	2 5.6
1000人以上	13 100.0	7 50.1	1 5.3	0 0.5	3 19.9	5 41.7	1 5.5	1 4.5	1 5.6
無回答	- -	- -	- -	- -	- -	- -	- -	- -	- -
問4-①. 労働組合の有無（単一回答）									
ある	145 100.0	88 60.6	21 14.5	2 1.1	27 18.2	26 17.8	19 12.8	2 1.6	14 9.7
ない	1040 100.0	479 46.1	35 3.3	16 1.6	124 11.9	102 9.8	207 19.9	26 2.5	197 19.0
無回答	1 100.0	1 92.6	- -	- -	- -	1 69.5	0 4.4	- -	- -
問5-①. 経営者と従業員代表者との協議の場の設定有無（単一回答）									
設定されている	433 100.0	225 51.9	31 7.1	14 3.2	59 13.6	58 13.4	91 21.0	3 0.7	57 13.1
設定されていないが必要はある	123 100.0	57 46.0	4 3.3	- -	22 18.1	13 10.5	20 16.4	1 0.5	25 20.4
設定されていない	610 100.0	273 44.8	10 1.6	4 0.7	58 9.5	57 9.4	108 17.7	25 4.1	129 21.2
無回答	20 100.0	13 65.5	11 56.0	- -	11 56.0	1 3.7	7 34.3	- -	- -

資料

「従業員関係の枠組みと採用・退職に関する実態調査」

調査票

従業員関係の枠組みと採用・退職に関する実態調査票

独立行政法人 労働政策研究・研修機構

平成 16 年 10 月

＜お願い＞

- 1 この調査は、厚生労働省関係の政策研究機関である（独立行政法人）労働政策研究・研修機構が、厚生労働省労働基準局からの要請に基づき実施する調査研究の一環として実施するものです。この調査の結果は、厚生労働省における今後の労働基準行政の推進や政策の検討のための基礎資料となるものですので、ご多忙のところ誠に恐縮ではございますが、是非ご協力ください。
ページ数は少し多目ですが、原則として選択肢に○を付けていただく設計にしております。
- 2 調査の結果は統計的に集計・分析し、研究目的にのみ利用します。貴社の企業名はもとより個々の回答をそのままの形で公表することはありませんので、ありのままをご回答ください。
- 3 設問へのご回答は、選択肢がある場合はその番号を○で囲み、それ以外の場合は適宜ご記入ください。なお、各問において特に回答方法をお願いしている場合はそれに沿ってお答えください。
- 4 回答のご記入が終わりましたら、同封の返信用封筒を使って、**平成 16 年 10 月 27 日(水)まで**に郵便ポストにご投函ください。
- 5 この調査の実施業務は、調査機関である株式会社日経リサーチに業務委託しておりますので、この調査についてのご質問は、当該機関の下記担当部署までお問い合わせください。なお、その他不明な点がありましたら、当機構のこの調査研究の担当までご照会ください。

○この調査についてのご照会先

【調査票の記入方法・締め切りなど実査について】

株式会社 日経リサーチ 企画営業推進室

担当：富田、福島、坂井

(TEL : 03-5296-5128、FAX : 03-5296-5107、E-mail : sakai@nikkei-r.co.jp)

問合せ時間(月～金) 10:00～12:30、13:30～18:00

【調査票の内容・趣旨について】

独立行政法人 労働政策研究・研修機構

調査部 担当：奥田

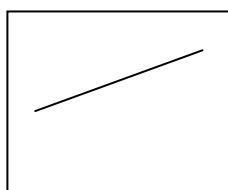
(TEL : 03-5903-6284、FAX : 03-5903-6116、E-mail : eokuda@jil.go.jp)

問 1 貴社についてお教えてください。

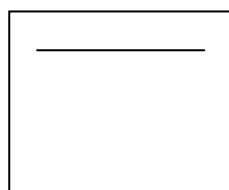
企 業 名	
所 在 地	
会社設立年	(西暦で) 年
主たる産業 (1つのみ)	1. 鉱業 4. 電気・ガス・熱供給・水道業 7. 飲食店 10. 金融・保険業 2. 建設業 5. 卸売業 8. 運輸業 11. 不動産業 3. 製造業 6. 小売業 9. 通信業 12. サービス業
事業所の展開	1. 一事業所のみ 2. 地域的に展開 3. 全国的に展開 4. 海外にも展開
従業員規模	1. 50人未満 3. 100～299人 5. 1,000～4,999人 2. 50～99人 4. 300～999人 6. 5,000人以上
資本関係	1. いわゆる外資系 2. それ以外
企業関係	1. 持株会社の本社 4. 連結決算企業グループの傘下企業 2. 持株会社の傘下企業 5. いずれでもない 3. 連結決算企業グループの中心企業
ご回答について照会事項があったときの照会先	部署／お名前 電 話： メー ル：

【業況】

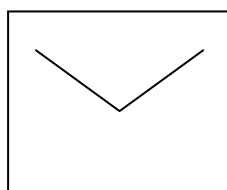
問2 概ねここ5年間の貴社の業況をイメージで表すと、次のどれにもっとも近いですか。
(1つだけに○)




1. 業況拡大



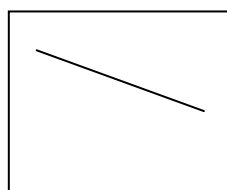
2. 高位安定



3. 不調・回復



4. 低位横ばい



5. 不調継続

【従業員構成】

問3 貴社で就業している従業員について、それぞれおおよその構成を教えてください。

(1)～(3)についてそれぞれお答え下さい。

(従業員の総数に占めるおおよその割合(貴社の従業員(正規+非正規)の総数を100としたときの割合)を教えてください)

割合		いない	10% 程度	20% 程度	30% 程度	40% 程度	50% 程度	60% 程度	70% 程度	80% 程度	90% 程度	ほぼ 全員
(1)正規従業員	➡	1	2	3	4	5	6	7	8	9	10	11
(2)パートタイマー	➡	1	2	3	4	5	6	7	8	9	10	11
(3)パートタイマー 以外の非正規従業員 *派遣労働者や請負社員を除く	➡	1	2	3	4	5	6	7	8	9	10	11

< I 貴社と従業員との関係をめぐる枠組みについてお尋ねします >

問4 労働組合についてお尋ねします。

問4-① 貴社には、労働組合がありますか。

1. ある → (付問) 労働組合は、いくつありますか。
2. ない → 問5へ 1. 一つ 2. 二つ以上

問4-② 一つの組合で企業全体の従業員の過半数を組織しているものがありますか。

1. ある 2. ない 3. わからない

問4-③ 事業所ごとにみて一つの組合で従業員の過半数を組織しているところは、どのくらいありますか。(1つだけに○)

1. すべての事業所で 3. そうした事業所は少ない 5. わからない
2. 多くの事業所で 4. そうした事業所はない

問4-④ 労働協約がありますか。また、それはどういった事項について締結されていますか。

1. 労働協約あり 2. 労働協約は締結していない

【締結事項】(あてはまるものすべてに○)

1. 労働組合員の範囲 4. 配置転換・出向・転籍 7. 解雇・人員整理関係
2. 安全衛生関係 5. 労働時間関係 8. 紛争解決ルール
3. 賃金関係 6. 福利厚生関係 9. その他

問4-⑤ 労働組合員となっている従業員の範囲はどうなっていますか。次の従業員で労働組合員になる範囲に含まれるものすべてに○をつけてください。

1. 一般の正規従業員 3. 課長クラスの管理職 5. パートタイマー
2. 係長クラスの正規従業員 4. 部長クラスの管理職 6. その他の非正規従業員

問5 経営者と従業員との間の協議の場(いわゆる「労使協議機関」)についてお尋ねします。

問5-① 労働組合との団体交渉の場以外に、経営者(あるいは経営側)と従業員の代表者との間で、いろいろなことを協議したり意見交換をしたりする常設の場(会議)が設定されていますか。

1. 設定されている
2. 現在設定されていないが、設定の必要はあると思う → 問6へ
3. 設定されていない

問5-② 労使協議機関はどのような単位で設置されていますか。

(あてはまるものすべてに○)

1. 企業全体で 3. 職場単位で
2. 事業所単位で 4. その他 ()

問5-③ 労使協議機関は、労使どちらが招集しますか。(1つだけに○)

1. 常に使用者側が招集する 3. 労使連名(労使の合意)で招集する
2. 常に労働者側が招集する 4. 労使いずれも招集できる

問5-④ 従業員側委員の人数は何人ですか。(1つだけに○)

- | | | |
|---------|----------|--------------|
| 1. 1人 | 3. 4～5人 | 5. 11人以上 |
| 2. 2～3人 | 4. 6～10人 | 6. 特に決まっていない |

問5-⑤ 従業員側委員の任期はどのくらいですか。従業員側委員により異なる場合は、最も長いものをお答えください。(1つだけに○)

- | | | |
|---------------|--------------|--------------|
| 1. 1ヶ月未満 | 4. 6ヶ月以上1年未満 | 7. 特に決まっていない |
| 2. 1ヶ月以上3ヶ月未満 | 5. 1年以上3年未満 | |
| 3. 3ヶ月以上6ヶ月未満 | 6. 3年以上 | |

問5-⑥ 労使協議で合意に達した場合に、合意内容を確認するための措置を講じていますか。(あてはまるものすべてに○)

1. 団体交渉を行い、労働協約、覚書等の書面を作成
2. 団体交渉を行わずに、労働協約、覚書等の書面を作成
3. 労使協議機関において覚書等の書面を作成
4. 就業規則に取り込む
5. 書面にせず、口頭了解

問5-⑦ 労使協議機関における協議と労働組合との間における団体交渉との関係としてあてはまるものはどれですか。(あてはまるものすべてに○)

1. 付議事項はあらかじめ明確に区分している
2. 労使協議機関において協議していたものであっても、労働組合から要求されたときは団体交渉に切り替える
3. 団体交渉で扱っていたものであっても、労使の合意により労使協議機関に付議することがある
4. 特段のルールはない
5. もともと労働組合がなく団体交渉はない

問6 労働組合と、又は個々の従業員との間に紛争が発生した場合の解決についてお尋ねします。

問6-① 個々の従業員の不満を扱う苦情処理機関・手続きを社内に設けていますか。

1. 設けている
2. 設けていない

(付問) どのようなものですか。(あてはまるものすべてに○)

1. 人事・労務担当部署に相談窓口を設置
2. 人事・労務管理担当者等からなる苦情処理委員会などを設置
3. 労働組合の代表を加えた苦情処理委員会などを設置
4. 従業員の代表を加えた苦情処理委員会などを設置
5. 社外の第三者を交えた苦情処理委員会などを設置
6. その他 ()

問6-② 労働組合との間で紛争になったときに、労働委員会にあっせんや調停、仲裁を求めることはありますか。(1つだけに○)

1. 労使間で、紛争時には労働委員会を活用する旨の合意がある
2. 労使間で合意はないが、労働委員会の活用も考えられる
3. 労働委員会の活用は考えていない

問6-③ ここ5年間において、個々の従業員との間で紛争が生じたとき、紛争解決のために外部の機関・制度を利用したことがありますか。

- 1. ある
- 2. ない

(付問) どのような機関や制度ですか。(あてはまるものすべてに○)

- 1. 地方の労働局の「個別労働紛争解決促進法」に基づく制度
- 2. 地方自治体の労政事務所などによるあっせん
- 3. 地方労働委員会によるあっせん
- 4. 裁判所の民事調停制度
- 5. 紛争の都度の合意により仲裁人を定める仲裁制度
- 6. 裁判所の民事裁判
- 7. その他 ()

問6-④ 今後、個々の従業員との間で紛争が生じたとき、紛争解決のために外部の機関・制度を活用したいと思いませんか。

- 1. 活用したい
- 2. 活用したいと思わない
- 3. わからない

(付問) どのような機関や制度ですか。(あてはまるものすべてに○)

- 1. 地方の労働局の「個別労働紛争解決促進法」に基づく制度
- 2. 地方自治体の労政事務所などによるあっせん
- 3. 地方労働委員会によるあっせん
- 4. 裁判所の「労働審判制度」
- 5. 裁判所の民事調停制度
- 6. 事前の合意により仲裁人を定めておく仲裁制度
- 7. 紛争の都度の合意により仲裁人を定める仲裁制度
- 8. 裁判所の民事裁判
- 9. その他 ()

問7-③ 新規学卒者を採用する際の採用内定や内々定について、お尋ねします。
 (新規学卒採用がない場合は問7-④へお進みください。)

問7-③-1 採用内定の際にどのようなことを行いますか。
 (あてはまるものすべてに○)

1. 就業開始日を明記した労働契約書を取り交わす
2. 採用内定書を交付する
3. 採用内定者から誓約書を提出してもらう
4. 口頭のみで特に文書のやりとりはしていない

問7-③-2 採用内定から就業開始までの間に次のようなことを行いますか。
 (あてはまるものすべてに○)

1. 会社情報の提供など連絡を取り合う
 2. 必読図書の提示など自己啓発の勧奨
 3. 懇談会の開催
 4. 研修・実習の実施
 5. その他 ()
- (付問) これらは義務的ですか。
1. 参加を義務づけている
 2. 参加は任意である

問7-③-3 採用内定者の側から、採用を辞退されることがありますか。

1. よくある
2. たまにある
3. ほとんどない
4. ない

(付問) その場合、辞退者に次のようなことを求めたり検討したりしたことがありますか。①～④項目についてそれぞれお答え下さい。

① 事情を説明した書面の提出	➡	1. 実際に求めた 2. 検討はしたが求めなかった 3. 検討したことはない
② 健康診断、研修などの実費の求償	➡	1. 実際に求めた 2. 検討はしたが求めなかった 3. 検討したことはない
③ 実費にとどまらず損害賠償の請求	➡	1. 実際に求めた 2. 検討はしたが求めなかった 3. 検討したことはない
④ その他 ()	➡	1. 実際に求めた 2. 検討はしたが求めなかった

問7-③-4 ここ5年間において、何らかの事情で採用内定者の内定を取り消したことがありますか。

1. ある
 2. ない
- ➡ 問7-③-5へ

(付問1) そのときは、どのような手続きをとりましたか。
 (あてはまるものすべてに○)

1. 採用ができなくなった旨を文書で通知した
2. 採用ができなくなった理由を添えて文書で通知した
3. 面会のうえ口頭で伝えた
4. 電話等により口頭で伝えた
5. その他 ()

問7-③-4 続き

(付問2) 内定の取消はどのような事情によるものですか。
(あてはまるものすべてに○)

1. 企業経営の悪化
2. 経歴詐称など本人の虚偽の申告
3. 本人の非違行為
4. 本人の事情 (例: 学校を卒業できなかった。)
5. その他 ()

(付問3) 内定を取り消す事由をあらかじめ定めていますか。

1. 定めている
2. 定めていない

(付問3-1) どのような事由ですか。
(あてはまるものすべてに○)

1. 企業経営の悪化
2. 経歴詐称など本人の虚偽の申告
3. 本人の非違行為
4. 本人の事情 (例: 学校を卒業できなかった。)
5. その他 ()

(付問4) 内定を取り消したことにより本人との間でトラブルになったことがありましたか。

1. あった
2. なかった

(付問4-1) どのように解決しましたか。
(あてはまるものすべてに○)

1. 本人との話合いで解決
2. 外部の紛争解決機関で解決
3. 裁判で解決 (和解を含む。)
4. その他 ()

問7-③-5 採用内定に先立って特定の新規学卒者に対して内々定をすることがありますか。

1. よくある
2. たまにある
3. ない

(付問1) 内々定を、どのような性質のものと考えていますか。
(あてはまるものすべてに○)

1. 内々定された者は、いつでも採用を辞退することができる
2. 企業は、内々定を、いつでも取り消すことができる
3. 内々定は内定と同じ効力を有する
4. 内々定により労働契約が成立している
5. 内々定は、その者に内定を出す可能性が高いことを示すが、採用を確約するものではない

(付問2) それほどのように行いますか。

(あてはまるものすべてに○)

1. 文書を交付する
2. 対面のうえ口頭で伝える
3. 電子メールで伝える
4. 電話で伝える
5. その他 ()

(付問3) 内々定を取り消したことにより本人との間でトラブルになったことがありますか。

1. あった
2. なかった

問7-④ 正規従業員を採用する際に、本採用する前にその能力等を判断することを目的として、次のような方法をとることがありますか。

問7-④-1 まず有期契約で雇い入れる

1. 行っている
2. 現在行っていないが今後検討したい
3. 行わない

問7-④-2 紹介予定派遣を活用する

1. 行っている
2. 現在行っていないが今後検討したい
3. 行わない

問8 いわゆる「試用」についてお尋ねします。

問8-① 採用された従業員について、試用期間を設けることがありますか。

1. ある
2. ない → 問9へ

問8-② 「試用」についてのルールは、どこで決まっていますか。

(あてはまるものすべてに○)

1. 就業規則
2. 労働協約
3. その他の社内規程
4. 慣行であり、特に文書の規程等はない

問8-③ 「試用」に関して、労働者を雇い入れる時に次の事項を知らせていますか。

(あてはまるものすべてに○)

1. 試用期間の有無
2. 試用期間の長さ
3. 試用期間中の処遇 (賃金、労働時間等)
4. 試用期間の延長の有無
5. 試用期間を延長するかどうかの判断基準
6. 試用期間中の解雇事由
7. 本採用を拒否する事由
8. 本採用後の処遇 (賃金、労働時間等)
9. その他 ()

問8-④ 次の①～③の採用者に対して、試用期間の有無を教えてください。

		a. 雇用期間の定めのない者	b. 有期で採用する者
①新規学卒採用	➡	1. 設けている 2. 設けていない	1. 設けている 2. 設けていない
②中途採用	➡	1. 設けている 2. 設けていない	1. 設けている 2. 設けていない
③パートタイム労働者	➡	1. 設けている 2. 設けていない	1. 設けている 2. 設けていない

問8-⑤ 正規従業員の試用期間はどれくらいですか。複数ある場合は、もっとも適用の多いケースについてお答えください。

問8-⑤-1 新規学卒採用の正規従業員の場合（1つだけに○）

- | | | |
|----------|----------|---------------|
| 1. 1か月程度 | 4. 4か月程度 | 7. 7か月程度～1年程度 |
| 2. 2か月程度 | 5. 5か月程度 | 8. 1年超 |
| 3. 3か月程度 | 6. 6か月程度 | |

問8-⑤-2 中途採用の正規従業員の場合（1つだけに○）

- | | | |
|----------|----------|---------------|
| 1. 1か月程度 | 4. 4か月程度 | 7. 7か月程度～1年程度 |
| 2. 2か月程度 | 5. 5か月程度 | 8. 1年超 |
| 3. 3か月程度 | 6. 6か月程度 | |

問8-⑥ その試用期間における仕事について教えてください。（1つだけに○）

- 採用時研修などを除き原則として一つの部署に配属し、同じ業務に従事させる
- 一つの部署に配属するが、業務の内容は変える
- いろいろな部署に配置し、いろいろな業務を経験させる
- もっぱら研修を行う
- その他（ ）

問8-⑦ その試用期間が終わり、いわゆる本採用になるときに何か変化がありますか。

次の①～⑤の項目についてそれぞれお答え下さい。

①業務の内容	➡	1. 変化する	2. 特に変化しない	
②配属部署	➡	1. 本格的な配属先へ配置換えする	2. 特に変化しない	
③資格等級	➡	1. 昇格させる	2. 特に変化しない	
④賃金	➡	1. 昇給させる	2. 手当などが増える	3. 特に変化しない
⑤就業時間(帯)	➡	1. 変化する	2. 特に変化しない	
⑥その他	[]			

問8-⑧ 試用期間を延長することがありますか。（1つだけに○）

- 延長することがあり、ここ5年間においてそうした事例がある
- 延長することがあるが、ここ5年間にはそうした事例はない
- 延長はしない

問8-⑨ 試用期間の終了時に本採用にせず、雇用を打ち切ることがありますか。

（1つだけに○）

- 本採用しないことがあり、ここ5年間においてそうした事例がある
- 本採用しないことがあるが、ここ5年間にはそうした事例はない
- 企業の側から本採用にしないことはない

➡問9へ

問8-⑨-1 本採用せず雇用をうち切る基準を設けていますか。

1. 設けている _____
2. その時点で判断することで、特に基準は設けていない

↓
(付問) その基準は、どこで決まっていますか。(あてはまるものすべてに○)

1. 就業規則 4. その他の社内規程
2. 労働協約 5. 慣行であり、特に文書の規程はない
3. 労使協定

問8-⑨-2 雇用を打ち切る場合には、いつ本人に通知しますか。

1. その期間が終わる前に余裕をもって伝える → (付問) どれくらい前ですか。
2. その期間が終わる際に伝える 1. 1週間程度 3. 1か月程度
3. ケース・バイ・ケースで異なる 2. 半月程度 4. 1月超

問8-⑨-3 雇用の打ち切りを本人に通知する場合、どのようにしますか。

1. 文書で通知する _____ → (付問) その際、打ち切ることとした理由を伝えますか。
2. 口頭で通知する _____ 1. 伝える 2. とくに伝えない

問8-⑨-4 本採用にしないこととするときに、どのようなことが判断理由になりますか。(あてはまるものすべてに○)

1. 仕事上の知識、能力 3. 健康状態 5. その他
2. 欠勤などの勤務状況 4. 素行 ()

問8-⑨-5 ここ5年間において、本採用にしなかったために、個別の従業員との間で紛争が起こったことはありましたか。

1. あった _____
2. なかった

↓
(付問) そのときどのようにして解決しましたか。

(あてはまるものすべてに○)

1. 本人との話合いで解決
2. 労働組合との話合いを通じて解決
3. 社内の苦情処理機関で解決
4. 外部の紛争解決機関で解決
5. 裁判で解決 (和解を含む。)
6. その他 ()
7. 解決しなかった (従業員が離職した。)

<IV 従業員の退職に関する制度・慣行についてお尋ねします>

問 10 従業員の自己都合による退職について

問 10-① 従業員が自己都合により退職しようとする場合の手続きを決めていますか。

- | | | |
|-------------------------|----------|-------------------------------------|
| 1. 決めている | → | (付問) どこで決まっていますか。
(あてはまるものすべてに○) |
| 2. 文書では決めていないが慣行はある | | 1. 就業規則 |
| 3. とくに決めておらずその都度対処している。 | → 問 11 へ | 2. 労働協約 |
| | | 3. その他の社内規程 |
| | | 4. その他 () |

問 10-② 自己都合で退職しようとする場合、どれくらい事前に申し出なければならないことになっていますか。(1つだけに○)

- | | | |
|-------------|-----------|--------------------|
| 1. 即日・直前でよい | 4. 3週間程度前 | 7. 1か月より前 |
| 2. 1週間程度前 | 5. 4週間程度前 | 8. 申し出時期に関する決まりはない |
| 3. 2週間程度前 | 6. 1か月程度前 | |

問 10-③ 自己都合退職の申し出があった後に、本人から退職を取り消したい旨の申し出があったときは、どのように取り扱うことになっていますか。(1つだけに○)

1. 原則として当初の申し出どおり退職してもらう
2. 社内手続き(退職者の公示、退職承認の通知など)の完了前であれば取り消しに応じることもある
3. 退職の一定期間前であれば取り消しに応じることもある
4. 退職日の前であれば取り消しに応じることもある
5. 特に決まりはなく、ケース・バイ・ケースで対応している

問 11 経営側からの労働契約の終了について

問 11-① ここ5年間において、個別に正規従業員の希望退職の募集その他の退職勧奨をしたことがありますか。

1. ある
2. ない → 問 11-②へ

問 11-①-1 その際どのような手続きをとりましたか。(1つだけに○)

1. 労働組合と協議した
2. 労使協議機関で協議した
3. 従業員の代表を選んでもらい協議した
4. 特に協議はしなかった

問 11-①-2 退職勧奨に対して労働者が応じなかったことがありますか。

- | | | |
|-------|---|--------------------------------|
| 1. ある | → | (付問) そのときはどうしましたか。
(1つだけに○) |
| 2. ない | | 1. 応じた人数だけ退職させた |
| | | 2. 労働者が応じるまでさらに説得した |
| | | 3. 指名解雇に切り替えた |

問 11-①-3 労働組合との間で意見が異なり、紛争になったことはありませんでしたか。

1. あった 2. なかった

問 11-①-4 退職勧奨に当たって退職者に対する特別な措置を講じましたか。

(あてはまるものすべてに○)

1. 退職金の割り増し → (付問) どれくらいでしょうか。(1つだけに○)
2. 退職前の特別休暇の付与 1. 定年退職時の退職金水準を保証
3. 再就職先のあっせん 2. 賃金の半年分程度を加算
4. 人材紹介機関への委託 3. 賃金の1年分程度を加算
5. その他 4. 賃金の2～3年分程度を加算
() 5. それ以上
6. その他 ()

問 11-①-5 退職勧奨をめぐって対象の個別の従業員との間で紛争が起こったことはありましたか。

1. あった
2. なかった

(付問) そのときどのようにして解決しましたか。

(あてはまるものすべてに○)

1. 本人との話し合いで解決
2. 労働組合との話し合いを通じて解決
3. 社内の苦情処理機関で解決
4. 外部の紛争解決機関で解決
5. 裁判で解決(和解を含む)
6. その他 ()

問 11-② ここ5年間において、正規従業員を解雇(懲戒解雇を除く)したことがありますか。

1. ある
2. ない → 問 12 へ

問 11-②-1 その際、労働組合や従業員代表との間で次のような手続きをとりましたか。

(1つだけに○)

1. 労働組合と協議した
2. 労使協議機関で協議した
3. 従業員の代表を選んでもらい協議した
4. 特に協議はしなかった

(付問) 意見が異なり紛争になりませんでしたか。

1. ならなかった
2. なった

問 11-②-2 解雇する日のどれくらい前に解雇の通告を本人にしましたか。

(1つだけに○)

1. 1週間以内前 4. 1～2か月程度前 7. 6か月以上前
2. 2週間程度前 5. 2～4か月程度前
3. 2～4週間程度前 6. 4～6か月程度前

問 11-②-3 解雇を行うこととした理由は何でしたか。

(あてはまるものすべてに○)

- | | | |
|----------------|---|-----------------------------|
| 1. 本人の非行 | → | (付問) 解雇に先立ち、次のような措置を講じましたか。 |
| 2. 頻繁な無断欠勤 | — | (あてはまるものすべてに○) |
| 3. 職場規律の紊乱 | — | 1. 警告 |
| 4. 仕事に必要な能力の欠如 | — | 2. 是正機会の付与 |
| 5. 休職期間の満了 | — | 3. 他の部署への配転打診 |
| 6. 経営上の理由 | | 4. その他() |
| 7. その他 | | |

問 11-②-4 解雇に当たって、どのような手続きを採りましたか。

(あてはまるものすべてに○)

1. 解雇理由の明示
2. 解雇日の明示
3. 退職金の額および支払い時期の明示
4. 従業員本人からの意見聴取
5. 予告手当の支払い
6. その他 ()

問 11-②-5 解雇をめぐって解雇した従業員との間で紛争が起こったことはありましたか。

- | | | |
|---------|---|----------------------------|
| 1. あった | → | (付問 1) そのときどのようにして解決しましたか。 |
| 2. なかった | ↓ | (あてはまるものすべてに○) |
| | | 1. 本人との話し合いで解決 |
| | | 2. 労働組合との話し合いを通じて解決 |
| | | 3. 社内の苦情処理機関で解決 |
| | | 4. 外部の紛争解決機関で解決 |
| | | 5. 裁判で解決 (和解を含む。) |
| | | 6. その他 () |

(付問 2) 解決のために特別の措置をしましたか。(あてはまるものすべてに○)

1. 解決金の支払
2. 退職理由の変更 (本人の非行等の理由による解雇から経営上の理由等による解雇や自己都合退社への変更など)
3. 解雇のとりやめ (原職復帰など)
4. その他 ()

問 11-②-6 一般的に従業員を解雇しようとする場合の手続きを決めていますか。

- | | | |
|------------------------|---|-------------------|
| 1. 決めている | → | (付問) どこで決まっていますか。 |
| 2. 文書では決めていないが慣行はある | | (あてはまるものすべてに○) |
| 3. とくに決めておらずその都度対処している | | 1. 就業規則 |
| | | 2. 労働協約 |
| | | 3. その他 () |

問 12 退職していく従業員に次のような義務を課す取り決めをしていますか。

(あてはまるものすべてに○)

1. 貴社と競業関係にある企業に就職しないこと、または貴社と競業関係にある事業を開始しないこと
2. 職務上知り得た秘密を、退職後も漏らさないこと
3. 退職後も貴社の名誉を傷つけるようなことは行わないこと
4. その他 ()
5. 退職後に義務を課すような取り決めはない

問 13 へ

(付問) 退職後どれくらいの期間ですか。

(1つだけに○)

1. 3か月未満
2. 3か月以上6か月未満
3. 6か月以上1年未満
4. 1年以上3年未満
5. 3年以上5年未満
6. 5年以上10年未満
7. 10年以上の一定の期間
8. 無期限

問 12-① 退職者に義務を課す取り決めは、どのような形で行っていますか。

(あてはまるものすべてに○)

1. 就業規則
2. 労働協約
3. 労使協定
4. 従業員の入社時に書面を交わす
5. その都度退職する従業員との間で書面を交わす
6. 特に形式は定めておらず、慣行による
7. その他 ()

問 13 (自由記入欄) 最近貴社において、従業員との関係や採用、退職などに関して課題となっていること、問題点や困っていること、また行政への要望、意見などがありましたら自由にお書きください。

調査はこれで終わりです。ご回答いただきありがとうございました。添付の返信用封筒によりご返送ください。

なお最後に、調査結果がまとまりましたらその概要をお送りしたいと存じますが、ご希望の有無をお教えてください。 ⇒ 結果概要の送付を 1. 希望する 2. 希望しない

JILPT 調査シリーズ No.4

従業員関係の枠組みと採用・退職に関する実態調査
—労働契約をめぐる実態に関する調査(Ⅰ)—

発行年月日 2005年5月10日

編集・発行 独立行政法人 労働政策研究・研修機構

〒177-8502 東京都練馬区上石神井4-8-23

(編集) 調査部 TEL 03-5903-6284

印刷・製本 ヨシダ印刷株式会社

© 2005