

## 第Ⅲ部 資料



## 資料 1

「労働条件の設定・変更と人事処遇に関する実態調査」調査票



## 労働条件の設定・変更と人事処遇に関する実態調査

独立行政法人 労働政策研究・研修機構

## &lt;調査協力のお願い&gt;

- この調査は、厚生労働省所管の政策研究機関である（独立行政法人）労働政策研究・研修機構が実施するものです。労働政策研究・研修機構は、労働政策に資する調査研究活動や労働についての情報収集・提供などの活動を行っております（HP：<http://www.jil.go.jp/>）。近年、日本企業は、グローバル化、産業構造の変化、就業形態の多様化が進展する一方で、雇用・失業情勢は堅調な回復にはいたっておりません。本調査は、労働条件の設定・変更及び人事処遇にかかわる就業規則などの労働契約の現状や実態について把握することで、今後の労働契約法制に係わる政策立案に役立てるためのものです。この調査の結果は、今後の労働行政の推進の基礎資料となります。ご多忙のところ誠に恐縮ですが、是非ご協力ください。
- 調査の結果は、研究目的にのみ利用します。貴社の企業名はもとより、個々の回答をそのままの形で公表することはありませんので、ありのままをご回答ください。
- ご回答は、選択肢がある場合はその番号を○で囲み、それ以外の場合は適宜ご記入ください。なお、各問において特別の回答方法をお願いしている場合は、それに沿ってお答えください。
- この調査は、企業を単位として行っています。したがって、本社事業所だけでなく、支店、出張所、営業所等を含めた会社全体についてお答えください。ただし、貴社がメインの事業活動を行っていない持株会社であるときは、可能な範囲でグループ企業を含めてお答えください。
- 特にことわりのない場合、調査の回答時点は、2013年9月1日現在の状況でお答えください。
- ご記入が終わりましたら、同封の返信用封筒を用いて、**2013年10月10日(木)までに郵便ポストにご投函ください。**
- この調査の実施業務は、調査機関である株式会社 日本統計センターに委託しておりますので、この調査についてのご質問は、当該機関の担当部署までお問い合わせください。なお、その他不明な点がありましたら、当機構の担当者にご照会ください。

○この調査についてのご照会先

【調査票の記入方法・締め切りなど実査について】

株式会社 日本統計センター 担当：調査部

連絡先：(略)

お問い合わせ時間(平日) 10:00～12:00、13:00～18:00

【調査票の内容・趣旨について】

独立行政法人 労働政策研究・研修機構 調査・解析部 担当：奥田、郡司



## I 貴社について

問1：貴社についてお教えてください（各項目○は1つ）。

主たる産業 (1つのみ)	1. 鉱業、採石業、砂利採取業 2. 建設業 3. 製造業 4. 電気・ガス・水道・熱供給業 5. 情報通信業 6. 運輸業、郵便業 7. 卸売業、小売業 8. 金融業、保険業 9. 不動産業、物品賃貸業	10. 学術研究、専門・技術サービス業 11. 宿泊業、飲食サービス業 12. 生活関連サービス業、娯楽業 13. 教育、学習支援業 14. 医療、福祉 15. 複合サービス事業（郵便局、農業組合など） 16. その他サービス業（他に分類されないもの） 17. その他（ ）
国内事業所の展開	1. 一事業所のみ 2. 地域的に展開 3. 全国的に展開	
海外事業所展開 (グループ企業含む)	1. 展開している 2. 今はないが現在展開を検討中 3. 展開予定なし	
資本関係	1. いわゆる外資系 2. 外資系ではない	
企業関係 (注1)	1. 持株会社の本社 2. 持株会社の傘下企業 3. 連結決算企業グループの中核企業 4. 連結決算企業グループの傘下企業 5. いずれでもない	

注1)持株会社：自らは事業活動を行わず、他の会社の事業活動を自社の管理下に置いて、その会社を実質的に支配している。

問2：現在、貴社の(a)従業員規模(注2)、および、そのうちの(b)正規従業員は何人ですか。

	人数(数字をお書きください)
(a)従業員規模	約 人
(b)そのうちの正規従業員数	約 人

注2) 従業員規模：正規従業員とパートタイマー等の非正規従業員の合計。派遣労働者や請負社員は除きます。ここでの正規従業員とは、雇用期間の定めがない、フルタイムの社員をいいます。非正規従業員とは、パートタイマーや嘱託社員、契約社員など期限の定めがある社員のことです。

問3：貴社の正規従業員、非正規従業員は、5年前に比べてどの程度増減しましたか。それぞれについてあてはまる番号を1つ選んで○をつけてください。

		5年前と比べた増減率					今も5年前も該当者がいない
		20%以上減少	10%以上20%未満減少	±10%未満の範囲で増減	10%以上20%未満増加	20%以上増加	
(a)正規従業員	→	1	2	3	4	5	6
(b)非正規従業員	→	1	2	3	4	5	6

## II 貴社の労働条件の設定システムについて

問4：貴社には、労働組合がありますか。(○は1つ)

1. ある                      2. ない → 問5(3頁)へ

→問4-1：労働組合はいくつありますか。(○は1つ)

1. 一つ                                      2. 二つ以上(具体的に： )

→問4-2：一つの組合で企業全体の従業員の過半数を組織しているものはありますか。(○は1つ)

1. ある                                      2. ない                                      3. わからない

→問4-3：事業所ごとにみて一つの組合で従業員の過半数を組織しているところは、どのくらいありますか。(○は1つ)

1. すべての事業所で                      3. そうした事業所は少ない                      5. わからない  
2. 多くの事業所で                      4. そうした事業所はない

→問4-4：労働協約がありますか。また、それはどういった事項について締結されていますか。(○は1つ)

1. 労働協約あり                                      2. 労働協約は締結していない

↓  
【締結事項】(あてはまるものすべてに○)

1. 労働組合員の範囲                      4. 配置転換・出向・転籍                      7. 解雇・人員整理関係  
2. 安全衛生関係                      5. 労働時間関係                      8. 紛争解決ルール  
3. 賃金関係                      6. 福利厚生関係                      9. その他

→問4-5：労働組合員となっている従業員の範囲はどうなっていますか。次の従業員で労働組合員になる範囲に含まれるものすべてに○をつけてください。

1. 一般の正規従業員                      3. 課長クラスの管理職                      5. パートタイマー  
2. 係長クラスの正規従業員                      4. 部長クラスの管理職                      6. その他の非正規従業員

問5：経営者と従業員との間の協議の場（いわゆる「労使協議機関」）についてお尋ねします。

労働組合との団体交渉の場以外に、経営者（あるいは経営側）と従業員の代表者との間で、いろいろなことを協議したり意見交換をしたりする常設の場（会議）が設定されていますか。（○は1つ）

1. 設定されている → 問5-1へ
2. 現在設定されていないが、設定の必要はあると思う
3. 設定されていない → 問6へ

問5-1：労使協議機関はどのような単位で設置されていますか。（あてはまるものすべてに○）

1. 企業全体で
2. 事業所単位で
3. 職場単位で
4. その他( )

問5-2：労使協議機関は、労使どちらが招集しますか。（○は1つ）

1. 常に使用者側が招集する
2. 常に労働者側が招集する
3. 労使連名（労使の合意）で招集する
4. 労使いずれも招集できる

問5-3：従業員側委員の人数は何人ですか。（○は1つ）

1. 1人
2. 2～3人
3. 4～5人
4. 6～10人
5. 11人以上
6. 特に決まっていない

問5-4：従業員側委員の任期はどのくらいですか。従業員側委員により異なる場合は、最も長いものをお答えください。（○は1つ）

1. 1ヵ月未満
2. 1ヵ月以上3ヵ月未満
3. 3ヵ月以上6ヵ月未満
4. 6ヵ月以上1年未満
5. 1年以上3年未満
6. 3年以上
7. 特に決まっていない

問5-5：労使協議で合意に達した場合に、合意内容を確認するための措置を講じていますか。

（あてはまるものすべてに○）

1. 団体交渉を行い、労働協約、覚書等の書面を作成
2. 団体交渉を行わずに、労働協約、覚書等の書面を作成
3. 労使協議機関において覚書等の書面を作成
4. 就業規則に取り込む
5. 書面にせず、口頭了解

問5-6：労使協議機関における協議と労働組合との間における団体交渉との関係としてあてはまるものはどれですか。（あてはまるものすべてに○）

1. 付議事項はあらかじめ明確に区分している
2. 労使協議機関において協議していたものであっても、労働組合から要求されたときは団体交渉に切り替える
3. 団体交渉で扱っていたものであっても、労使の合意により労使協議機関に付議することがある
4. 特段のルールはない
5. もともと労働組合がなく団体交渉はない

（就業規則と労働条件の設定についてお尋ねします。）

問6：就業規則は企業全体で共通したものですか、個々の事業所ごとに作成していますか。（○は1つ）

1. 企業全体として共通で作成している（1企業1事業所の場合を含みます）
2. 個々の事業所ごとに作成している
3. 就業規則は作成していない → 問7（4頁）へ

問 6-1：パートタイマーなど非正規従業員についての就業規則はどのようにしていますか。(○は1つ)

- 1. パートタイマー等非正規従業員専用の就業規則を作成している
- 2. 一般の就業規則の中にパートタイマー向けの規定を設けている
- 3. 就業規則上特段の規定はしていないが、解釈により適宜対応している
- 4. 就業規則上特段の規定はしておらず、これまで検討したことがない

付問：パートタイマー等のための規定について、パートタイマー代表などの意見を聴きましたか。

(○は1つ)

- 1. パートタイマー代表の意見、一般の従業員代表の意見いずれも聴いた
- 2. パートタイマー代表の意見だけを聴いた
- 3. 一般の従業員代表の意見だけを聴いた
- 4. 意見は聴いていない

問 6-2：就業規則（賃金規程など別規程にしている場合も含む）にはどのような事項が規定されていますか。(あてはまるものすべてに○)

- |                 |               |            |
|-----------------|---------------|------------|
| 1. 採用関係         | 7. 労働時間関係     | 13. 福利厚生関係 |
| 2. 休職関係         | 8. 休憩・休日・休暇関係 | 14. 能力開発関係 |
| 3. 服務規律関係       | 9. 賃金関係       | 15. 災害補償関係 |
| 4. 配置転換・出向・転籍関係 | 10. 退職関係      | 16. 表彰関係   |
| 5. 昇進・昇格関係      | 11. 退職金関係     | 17. 懲戒関係   |
| 6. 雇用区分（限定社員）関係 | 12. 安全衛生関係    | 18. その他    |

問 6-3：従業員に対して就業規則をどのように周知していますか。(あてはまるものすべてに○)

- 1. 各職場に掲示したり、備え付けたりして従業員が自由に見られるようにしている
- 2. 社内報などに掲載している
- 3. 従業員に配付している
- 4. パソコンでいつでも見られるようにしている
- 5. 管理部門などで従業員からの申し出があったときに見せている
- 6. 入社時に説明している
- 7. その他 ( )
- 8. 特に周知していない

**(雇用区分についてお尋ねします。)**

問 7：貴社には、以下の正規従業員の雇用区分がありますか。(あてはまるものすべてに○)

※ここでの「短時間正社員」とは、通常の正規従業員より1週間の所定労働時間が短い正規従業員を指します(ただし、育児や介護を事由として一時的または一定期間を定めて適用される短時間勤務制度はこれに含みません)。

- |                   |  |         |                      |
|-------------------|--|---------|----------------------|
| 1. <u>勤務地限定社員</u> | → 問 7-1：これらの雇用区分は以下で規定されていますか。<br>(あてはまるものすべてに○) | 1. 就業規則 | 3. その他の社内規程          |
| 2. <u>職種限定社員</u>  |  | 2. 労働協約 | 4. 慣行であり、特に文書の規程等はない |
| 3. <u>短時間正社員</u>  |  |         |                      |
| 4. いずれもない         |  |         |                      |

**(就業規則とは別に、個別の労働条件を設定する場合についてお尋ねします。)**

問 8：就業規則とは別に、労働者との間で個別に労働条件を設定することがありますか。(○は1つ)

- 1. ある
- 2. 現在ないが、今後はあると思う
- 3. ない

→ 問 9 (5 頁) へ

問 8-1 それほどどのような労働条件についてですか。(あてはまるものすべてに○)

- |                     |            |
|---------------------|------------|
| 1. 賃金               | 4. 職務内容の限定 |
| 2. 労働時間（始業・終業時間、休憩） | 5. 勤務地の限定  |
| 3. 勤務する日            | 6. その他 ( ) |



問 8-2：個別に労働条件を決定することとしているのは、どのような従業員ですか。

(あてはまるものすべてに○)

- |                            |                    |
|----------------------------|--------------------|
| 1. 支店長、部長クラス               | 5. 職種限定社員          |
| 2. 研究職など専門性の高い従業員          | 6. 短時間正社員          |
| 3. 営業職など客観的・厳密な業績評価ができる従業員 | 7. パートタイマー等の非正規従業員 |
| 4. 勤務地限定社員                 | 8. その他 ( )         |

問 8-3 個別に労働条件を決定する際には、どのような手続きをとりますか。(○は1つ)

1. 対象者との個別の話し合いのみで決める
2. 対象者のほか、労働組合や従業員の代表者の意見を聴く

付問：どのような手続きをとりますか。  
(あてはまるものすべてに○)

1. 労働組合と協議する
2. 労使協議機関で協議する
3. その都度従業員の代表と協議する
4. その他 ( )

(労働条件を変更する際の手続き等についてお尋ねします。)

問 9：ここ5年間に労働条件を変更したことがありますか。(○は1つ)

1. あった
2. まだ変更していないが検討中である
3. ない

付問：変更したもの、又は変更を検討している項目は、何ですか。(あてはまるものすべてに○)

1. 賃金関係
2. 労働時間関係
3. 育児休業制度・仕事と私生活の両立関連
4. 退職制度
5. 高齢者の継続雇用制度関係
6. 人事評価制度
7. 異動制度(配置転換制度、出向制度等)
8. その他 ( )

既に労働条件を変更した場合についてお尋ねします。  
まだ変更したことがなく検討中の場合(問9で選択肢2を選んだ企業)は、問10(8頁)へお進みください。

問 9-1：労働条件の変更にあたりどのような手続きをとりましたか。(あてはまるものすべてに○)

1. 労働協約を締結又は変更した
2. 労使協定(労働基準法所定の過半数組合又は過半数代表者との間のもの)を締結又は変更した
3. 就業規則(社内規程を含みます。)を変更した
4. 個別の従業員との労働契約を変更した
5. その他 ( )
6. 特段の手続きはとらなかった

以下は、就業規則を変更した場合についてお伺いします。  
就業規則を変更していない場合は、問10(8頁)へお進みください。

付問1：就業規則の変更の原案を作成するに当たって、行政に対する届出に際して添付する意見書を得るための意見聴取のほかに、従業員の意見を反映させるための何らかの措置を講じましたか。

(○は1つ)

1. した
2. 特にしていない

付問1-1：それは、どのような方法により行いましたか。

(あてはまるものすべてに○)

1. 労働組合と事前協議する
2. 労使協議機関で協議する
3. その都度従業員の代表と協議する
4. 原則として従業員全員を集めて説明し、意見を聴く
5. 従業員に対して変更しようとする案を周知して意見を募る
6. その他 ( )

付問2(6頁)へ

付問2：就業規則の改訂に当たって、行政に対する届出に際して添付する意見書を得るために、過半数組合や従業員の過半数代表者の意見を聴きましたか。(○は1つ)

1. 従業員の過半数を代表する者の意見を聴いた → 付問2-1へ
2. 過半数組合の意見を聴いた → 付問3(7頁)へ
3. 特に意見を聴かなかった → 付問5(7頁)へ

付問2-1 従業員の過半数代表者は、具体的にどのような方法で選任されましたか。(○は1つ)

	○は1つ ↓
選挙(従業員が投票により選出するもの)	1
信任(あらかじめ特定の候補者を定め、その者について従業員が賛否を表明するもの)	2
全従業員が集まって話し合いにより選出	3
職場ごとの代表者等一定の従業員が集まって話し合いにより選出	4
社社会や親睦会等の代表者が自動的に労働者代表となる慣行となっている	5
事業主(又は労務担当者)が指名	6
その他( )	7

(1を選択された企業は以下の(付問1)、(付問2)をお答えください。)

(付問1) 選挙の方法はどれでしたか。

(○は1つ)

1. 無記名投票
2. 記名投票
3. 挙手
4. その他( )

(付問2) どの範囲の従業員が選挙で投票しましたか。(○は1つ)

1. 一般の従業員のみ
2. 係長クラスまで含む
3. 課長クラスまで含む
4. 部長クラスまで含む
5. その他( )

(2を選択された企業は(付問3)～(付問5)にお答えください。)

(付問3) 信任の方法はどれでしたか。

(○は1つ)

1. 無記名投票
2. 記名投票
3. 挙手
4. 拍手
5. 回覧板
6. 特段の異議の申出がない限り信任とする
7. その他( )

(4を選択された企業は(付問6)をお答えください。)

(付問6) どのような従業員が集まりましたか。(○は1つ)

1. 各職場の長
2. 各職場で選挙、話し合い等により選出された者
3. その他( )

(付問4) 候補者はどのようにして定められましたか。(○は1つ)

1. 事業主(又は労務担当者)が指名
2. 従業員会等の代表者が自動的に候補者となる慣行となっている
3. 特定の従業員が自動的に候補者となる慣行となっている
4. その他( )

(付問5) どの範囲の従業員が信任の投票等を行いましたか。(○は1つ)

1. 一般の従業員のみ
2. 係長クラスまで含む
3. 課長クラスまで含む
4. 部長クラスまで含む
5. その他( )

付問 2-2：従業員の過半数代表者となったのは、どのような者でしたか。

(複数に及ぶ場合は最も一般的な者に1つだけ○をつけてください。)

- 1. 一般の従業員
- 2. 係長・主任クラス
- 3. 部(課)長クラス
- 4. 工場長、支店長等事業場の責任者又はこれに準ずる者
- 5. パートタイマーその他の非正規従業員

付問 2-3：従業員の過半数代表者の選任は、どのくらいの頻度で行われていましたか。(○は1つ)

- 1. 就業規則の変更の都度
  - 2. 任期を決めて選任
  - 3. その他( )
- (付問)：任期の長さはどのくらいですか。(○は1つ)
- 1. 3ヵ月以下
  - 2. 3ヵ月超6ヵ月以下
  - 3. 6ヵ月超9ヵ月以下
  - 4. 9ヵ月超1年未満
  - 5. 1年
  - 6. 1年超2年以下
  - 7. 2年超3年以下
  - 8. 3年超

付問 3：過半数組合や従業員の過半数代表者から、就業規則の改訂案に対して、意見や希望が表明されたことがありますか。(○は1つ)

- 1. 就業規則の内容について意見が表明されたことがある
- 2. 就業規則自体については意見がなかったが、就業規則に規定のない労働条件や就業環境について希望が表明されたことがある
- 3. 特段の意見・希望が表明されたことはない

付問 3-1：意見に対しては、どのように対応しましたか。(○は1つ)

	○は1つ ↓
意見どおり修正した	1
意見どおりではないが一部修正した	2
修正はしなかったが、その後の検討課題とした	3
過半数組合や従業員の過半数代表者に説明して理解を得た	4
過半数組合や従業員の過半数代表者の理解が得られなかったので、そのまま意見書を提出させ、就業規則を変更した	5
その他( )	6

付問 4：1回の就業規則の改訂につき、過半数組合や従業員の過半数代表者の意見を聴くための協議は、何回くらい行いましたか。複数回の就業規則の改訂が行われた場合にはもっとも協議回数が多かった改訂についてお答えください。(○は1つ)

- 1. 1回のみ
- 2. 2回
- 3. 3～5回
- 4. 6～9回
- 5. 10回以上

付問 5：就業規則の変更に関して労働組合(過半数組合に限りません。)との間で意見が異なり、紛争になったことはありましたか。(○は1つ)

- 1. あった
  - 2. なかった
  - 3. もともと労働組合はない
- 付問 5-1：どのような組合との間で起こりましたか。(あてはまるものすべてに○)
- 1. 過半数組合
  - 2. 過半数組合以外の労働組合

付問 6：就業規則で変更した事項について、個別の従業員との間で紛争が起こったことはありましたか。(○は1つ)

- 1. あった
  - 2. なかった
- 付問 6-1：どのようにして解決しましたか。(あてはまるものすべてに○)
- 1. 本人との話し合いで解決
  - 2. 労働組合との話し合いを通じて解決
  - 3. 社内の苦情処理機関で解決
  - 4. 外部の紛争解決機関で解決
  - 5. 労働審判制で解決
  - 6. 裁判で解決(和解を含む)
  - 7. その他( )
  - 8. 解決できていない

Ⅲ 労働条件の展開（配置転換、転勤、出向、転籍、休職）について

（１）配置転換

（配置転換についてお尋ねします。

ここでは、事業所内の部署間の配置転換や貴社の他の事業所への配置転換についてお答えください。）

問 10： 貴社は、配置転換を行いますか。（○は 1 つ）

- 1. 定期的に行う
- 2. 定期的ではないが、行う
- 3. めったに行わない → 問 11（10 頁）へ
- 4. 全く行わない（「部署」や「配置」というものはない）

問 10-1： 配置転換の目的は主に何ですか。（あてはまるものすべてに○）

- 1. 従業員の人材育成
- 2. 従業員のモチベーションの維持・向上
- 3. 従業員の処遇・適材適所
- 4. 事業活動の変化への対応
- 5. 異動による組織の活性化
- 6. 雇用調整
- 7. その他

問 10-2： 貴社では、(a)～(c)の従業員について配置転換をすることがありますか。（それぞれの項目につき、○は 1 つ）

(a) パートタイマーの配置転換	→	1. ある	2. ない	3. パートタイマーはいない
(b) 職種限定社員の予定外の職種への配置転換	→	1. ある	2. ない	3. 職種限定社員はいない
(c) 勤務地限定社員の予定外の地域への配置転換	→	1. ある	2. ない	3. 勤務地限定社員はいない

問 10-3： 配置転換を実施するに先立って労働組合や従業員代表の意見を聴くことがありますか。（○は 1 つ）

- 1. 意見を聴くことはない
  - 2. 一定の場合は聴くことがある → 付問：どのような場合ですか。（あてはまるものすべてに○）
  - 3. 必ず意見を聴く
- 1. 転居を伴うとき
  - 2. 対象者が労働組合の役員であるとき
  - 3. 職種限定社員や勤務地限定社員に予定外の配置転換をしようとするとき
  - 4. その他（ ）

問 10-4： 配置転換を発令するに先立って対象者本人に意向打診を行いますか。（○は 1 つ）

- 1. 事前の意向打診はしない
  - 2. 一定の場合は行うことがある → 付問 1：どのような場合ですか。（あてはまるものすべてに○）
  - 3. 意向打診を行う
- 1. 転居を伴うとき
  - 2. 職種限定社員や勤務地限定社員に予定外の配置転換をしようとするとき
  - 3. その他個人的な事情があるとき
  - 4. その他（ ）

付問 2： ここ 5 年間に於いて職種限定社員や勤務地限定社員が予定外の変更を受け入れなかったことがありましたか。（○は 1 つ）

- 1. あった → 付問 2-1：どのように対処しましたか。（○は 1 つ）
  - 2. なかった
- 1. 従来の配置を継続した
  - 2. 結果的に退職した
  - 3. その他（ ）

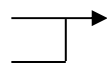
問 10-5： 配置に関連して従業員の希望を反映するために次のような制度がありますか。

（あてはまるものすべてに○）

- 1. 自己申告制度
- 2. 社内公募制度
- 3. 希望聴取制度
- 4. その他（ ）
- 5. 以上のいずれの制度もない

問 10-6 : 配置転換に伴って、従業員の賃金下がったことはありますか。(○は1つ)

1. かなりある  
2. たまにある  
3. ない



付問 : それは主にどういった場合でしたか。

(あてはまるものすべてに○)

1. 一定年齢以上の高齢者など通常の処遇パターン  
2. 資格等級や賃金の格付けがより低位の職務に就かせたため  
3. 本人の疾病など個別の事情への対応  
4. その他 ( )

問 10-7 : 転居を伴わない配置転換は、実施のどのくらい前に対象者本人に知らせますか。 (○は1つ)

1. 実施の前日      3. 1週間程度前      5. 3週間程度前      7. 1ヵ月より前  
2. 2～3日前      4. 2週間程度前      6. 4週間(1ヵ月)程度前

## (2) 転勤

(転居を伴う配置転換(転勤)についてお尋ねします。)

問 10-8 : 転居を伴う配置転換(転勤)はどのくらいありますか。(○は1つ)

1. 正規従業員のほとんどが転勤をする可能性がある  
2. 明示的な制度ではないが、正規従業員でも転勤をする者の範囲は限られている  
3. 転勤はほとんどない  
4. 転勤が必要な事業所はない → 問 11 (10頁) へ

付問 1 : 転勤についてのルールは、どこで決まっていますか。(あてはまるものすべてに○)

1. 就業規則      3. 労使協定      5. 慣行であり、特に文書の規程等はない  
2. 労働協約      4. その他の社内規程

付問 2 : 転勤は、実施のどのくらい前に対象者本人に知らせますか。(○は1つ)

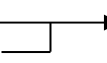
1. 実施の前日      3. 1週間程度前      5. 3週間程度前      7. 1ヵ月より前  
2. 2～3日前      4. 2週間程度前      6. 4週間(1ヵ月)程度前

付問 3 : 転勤の対象者の選定に当たって、次の事情を考慮しますか。(あてはまるものすべてに○)

1. 子供の教育      3. 配偶者の勤務      5. 自宅の購入      7. その他  
2. 親等の介護      4. 本人の健康状態      6. 単身赴任となること ( )

付問 4 : 転勤を実施するに先立って本人に意向打診などを行いますか。(○は1つ)

1. 必ず行う  
2. 行う場合もある  
3. 行わない



付問 4-1 : 本人の意向はどのくらい尊重しますか。(○は1つ)

1. 原則として同意を得る  
2. 条件などできる配慮は行うが、同意が得られなくても転勤させる  
3. 通知に重点があり意向は参考程度である

付問 5 : ここ5年間において、転勤をめぐる個別の従業員との間で紛争が起こったことはありましたか。(○は1つ)

1. あった  
2. なかった

付問 5-1 : そのときどのようにして解決しましたか。

(あてはまるものすべてに○)

1. 本人との話合いで解決  
2. 労働組合との話合いを通じて解決  
3. 社内の苦情処理機関で解決  
4. 外部の紛争解決機関で解決  
5. 労働審判制で解決  
6. 裁判で解決(和解を含む)  
7. その他 ( )  
8. 解決できていない

## (3) 出向

(出向についてお尋ねします。ここでは、籍を残したままで他社に出向する場合についてお答えください。)

問 11: 「出向」について、貴社はどのような立場にありますか。(〇は1つ)

1. 他社に出向を出す側である
2. 両方あるが、送り出しの方が多い
3. 両方あるが、受け入れの方が多い
4. 他社から出向を受け入れる側である
5. 出向とはほとんど関係がない → 問 12 (12 頁) へ

問 11-1 出向の受け入れ・送り出しの相手は、主にどのような企業ですか。(〇は1つ)

1. 従業員の採用を一括して行っているグループ企業
2. その他のグループ企業又は系列企業
3. 取引先
4. グループ外・系列外企業
5. その他 ( )

(出向の期間についてお尋ねします。)

問 11-2: 出向の期間についてあらかじめ定めていますか。(〇は1つ)

1. 定めている → 付問: 出向期間をあらかじめ定めているときは、その期間を出向者に知らせていますか。(〇は1つ)
  2. ケースでまちまちであり一概にいけない
  3. 定めていない
1. 知らせている
  2. 知らせることも、知らせないこともあり一概にいけない
  3. 知らせていない

問 11-3: 出向の期間は、どのくらいのことが多いですか。(〇は1つ)

1. 数ヵ月程度
2. 1年程度
3. 2年程度
4. 3年程度
5. 4年程度
6. 5年程度
7. それ以上
8. ケースでまちまちであり一概にいけない

(出向者の賃金等の負担についてお尋ねします。)

問 11-4: 出向者の賃金の水準は、主としてどのようになっていることが多いですか。(〇は1つ)

1. 出向元の賃金水準 → 付問: 出向元の賃金水準の方が出向先よりも高い場合は、その部分はどうしていますか。(〇は1つ)
  2. 出向先の基準による賃金水準
  3. その他 [ ]
1. 出向元 (出し手) 企業が全額負担する
  2. 出向元 (出し手) 企業が一部負担する
  3. 出向先 (受け手) 企業が全額負担する

問 11-5: 出向者の労務コストの実質的な負担は、主としてどうなっていることが多いですか。(〇は1つ)

1. ほとんど全額を出向元が負担する
2. 一定の割合 (例: 半分など) を定めて出向元が負担する
3. 出向元の賃金水準が出向先を上回る部分程度を出向元が負担する
4. 年金など社会保険料の事業主負担分程度を出向元が負担する
5. 出向元はほとんど負担せず、出向先がほぼ全額を負担する
6. その他 ( )

(出向元と出向先企業間のいわゆる出向契約についてお尋ねします。)

問 11-6: 主としてどのような形で契約することが多いですか。(〇は1つ)

1. 一定の期間に関する出向契約を文書で交わしている
2. 出向の都度出向契約を文書で交わしている
3. 特に文書までは作成していない → 問 11-7 (11 頁) へ

付問: 企業間の出向契約ではどのような事項を定めていることが多いですか。(あてはまるものすべてに〇)

1. 出向期間
2. 賃金等の労務コストの負担者、負担割合
3. 適用される退職金
4. 懲戒権
5. 福利厚生
6. その他 ( )

(出向の送り出し側の企業 (問 11 で選択肢 1～3 を回答した企業) のみお答えください。それ以外の企業は問 12 (12 頁) へお進みください。)

(出向するまでの手続き (ルール) 等についてお尋ねします。)

問 11-7 : 出向のルールは、どこで決まっていますか。(あてはまるものすべてに○)

- |               |       |   |
|---------------|-------|---|
| 1. 就業規則       | _____ | → 付問 : そこには次の事項が書かれていますか。<br>(あてはまるものすべてに○) |
| 2. 労働協約       | _____ |   |
| 3. 労使協定       | _____ |   |
| 4. その他の社内規程   | _____ |   |
| 5. 特に文書の規程はない | _____ |   |
1. 必要な場合出向させる旨
  2. 出向期間
  3. 出向先企業
  4. 出向中の労働条件
  5. 復帰に関する取扱い

問 11-8 : 出向を実施するのに先立って、労働組合等と協議しますか。(あてはまるものすべてに○)

- |                          |       |                          |
|--------------------------|-------|--------------------------|
| 1. 労働組合と協議する             | _____ | → 付問 : どの程度尊重しますか。(○は1つ) |
| 2. 労使協議機関で協議する           | _____ |                          |
| 3. その都度従業員の代表を選んでもらい協議する | _____ |                          |
| 4. 特に従業員の意見は聴かない         | _____ |                          |
1. 合意がなければ行わない
  2. 原則として合意をめざすが、合意できない場合でも出向させることがある
  3. 意見を参考にする
  4. 説明のみ

問 11-9 : ここ5年間に於いて、出向をめぐって労働組合との間で意見が異なり、紛争になったことがありますか。(○は1つ)

1. あった
2. なかった
3. もともと労働組合はない

問 11-10 : 出向内定者本人に事前に意向打診しますか。(○は1つ)

- |        |       |                             |
|--------|-------|-----------------------------|
| 1. する  | _____ | → 付問 1 : どの程度前に行いますか。(○は1つ) |
| 2. しない | _____ |                             |
1. 2～3週間前
  2. 1ヵ月程度前
  3. 2ヵ月程度前
  4. それ以前
- 付問 2 : 本人の意向はどの程度尊重しますか。(○は1つ)
1. 同意がなければ行わない
  2. 出向条件などできる配慮は行うが、同意が得られなくても出向させる
  3. 通知に重点があり同意が得られなくても出向させる

問 11-11 : 出向に際して、出向者に対して次のような措置を講じますか。(あてはまるものすべてに○)

- |                       |       |                  |
|-----------------------|-------|------------------|
| 1. 出向先企業に関する情報提供      | _____ | 4. 出向中の労働条件等の説明  |
| 2. 出向先企業での仕事に関する研修や訓練 | _____ | 5. 出向元への復帰に関する説明 |
| 3. 出向の目的、予定期間等の説明     | _____ | 6. その他 ( _____ ) |

問 11-12 : 貴社の出向の目的は、どのようなものですか。(あてはまるものすべてに○)

- |                    |       |                   |
|--------------------|-------|-------------------|
| 1. 本人の経営管理能力の向上    | _____ | 6. グループ企業の人材不足の補充 |
| 2. 出向先の経営・技術指導     | _____ | 7. ポスト不足への対応      |
| 3. 分社化に伴う経営・技術移転   | _____ | 8. 定年後の雇用機会の確保    |
| 4. 具体的な経営・技術上の問題解決 | _____ | 9. 雇用調整のため        |
| 5. 企業グループの結束力の強化   | _____ | 10. その他 ( _____ ) |

問 11-13: ここ5年間において、出向をめぐって個別の従業員との間で紛争が起こったことはありましたか。

(○は1つ)

1. あった  
2. なかった

付問1: それは、どのような事項をめぐってでしたか。  
(あてはまるものすべてに○)

- |           |                |        |
|-----------|----------------|--------|
| 1. 出向期間   | 4. 社会保険関係      | 7. その他 |
| 2. 賃金     | 5. 出向元への復帰の取扱い | [ ]    |
| 3. その他の処遇 | 6. 出向すること自体    |        |

付問2: そのときどのようにして解決しましたか。  
(あてはまるものすべてに○)

- |                     |                  |
|---------------------|------------------|
| 1. 本人との話し合いで解決      | 5. 労働審判制で解決      |
| 2. 労働組合との話し合いを通じて解決 | 6. 裁判で解決 (和解を含む) |
| 3. 社内の苦情処理機関で解決     | 7. その他 ( )       |
| 4. 外部の紛争解決機関で解決     | 8. 解決できていない      |

#### (4)「転籍」

(いわゆる「転籍」についてお尋ねします。ここでは、企業からの依頼や指示により、貴社に籍を残さずに他社に転籍する場合についてお答えください。なお、会社分割、営業譲渡など企業組織の再編に伴うものは除いてお答えください。)

問 12: 「転籍」について、貴社はどのような立場にありますか。(○は1つ)

1. 他社に転籍者を送り出す側である
2. 両方あるが、送り出しの方が多い
3. 両方あるが、受け入れの方が多い
4. 他社から転籍者を受け入れる側である
5. 転籍とはほとんど関係がない → 問 13 (14 頁) へ

問 12-1: 転籍者の賃金の水準は、主としてどのようになっていることが多いですか。(○は1つ)

- |                  |  |
|------------------|--|
| 1. 転籍元の賃金水準      | 付問: 転籍元の賃金水準の方が転籍先よりも高い場合には、一時金の支払い等により転籍当初に転籍元がその部分を負担することがありますか。(○は1つ) |
| 2. 転籍先の基準による賃金水準 | 1. ある  |
| 3. その他 ( )       | 2. ない  |

(転籍の送り出し側の企業 (問 12 で選択肢 1～3 を回答した企業) のみお答えください。それ以外の企業は問 13 (14 頁) へお進みください。)

(転籍するまでの手続き (ルール) 等はどのようになっていますか。)

問 12-2: 転籍に関するルールは、どこで決まっていますか。(あてはまるものすべてに○)

- |         |                      |
|---------|----------------------|
| 1. 就業規則 | 4. その他の社内規程          |
| 2. 労働協約 | 5. 慣行であり、特に文書の規程等はない |
| 3. 労使協定 |                      |

問 12-3: 転籍を実施するに先立って、労働組合等と協議しますか。(あてはまるものすべてに○)

- |                                 |                                      |
|---------------------------------|--------------------------------------|
| 1. <u>労働組合と協議する</u>             | 付問: どの程度尊重しますか。(○は1つ)                |
| 2. <u>労使協議機関で協議する</u>           |                                      |
| 3. <u>その都度従業員の代表を選んでもらい協議する</u> |                                      |
| 4. 特に従業員の意見は聴かない                |                                      |
|                                 | 1. 合意がなければ行わない                       |
|                                 | 2. 原則として合意をめざすが、合意できない場合でも転籍させることがある |
|                                 | 3. 意見を参考にする                          |
|                                 | 4. 説明のみ                              |

問 12-4: ここ5年間において、転籍をめぐって労働組合との間で意見が異なり、紛争になったことがありましたか。(○は1つ)

1. あった
2. なかった
3. もともと労働組合はない



問 12-5：転籍内定者本人に事前に意向打診しますか。(○は1つ)

- |   |   |
|---|---|
| <ul style="list-style-type: none"> <li>1. する</li> <li>2. しない</li> </ul> | <ul style="list-style-type: none"> <li>→ 付問1：どの程度前に行いますか。(○は1つ)</li> <li style="padding-left: 20px;">1. 2～3週間前                      3. 2ヵ月程度前</li> <li style="padding-left: 20px;">2. 1ヵ月程度前                    4. それ以前</li> </ul>  |
|   | <ul style="list-style-type: none"> <li>→ 付問2：本人の意向はどのように確認し、また、どの程度尊重しますか。(○は1つ)</li> <li style="padding-left: 20px;">1. 書面で同意を得る</li> <li style="padding-left: 20px;">2. 口頭で同意を得る</li> <li style="padding-left: 20px;">3. 転籍条件などできる配慮は行うが、同意がなくとも転籍させる</li> <li style="padding-left: 20px;">4. 通知に重点があり同意がなくとも転籍させる</li> </ul> |

問 12-6：転籍に際して、転籍者に対して次のような措置を講じますか。(あてはまるものすべてに○)

1. 転籍先企業に関する情報提供
2. 転籍先企業での仕事に関する研修や訓練
3. 転籍先企業での労働条件等の説明
4. 退職金の増額等の優遇措置
5. 一時金の上乗せ等転籍に伴う労働条件の不利益の解消
6. その他 ( )

問 12-7：既に出向中の者を転籍させる場合はどのくらいありますか。(○は1つ)

1. ほとんどの転籍は、既に出向中の者がその出向先へ転籍するものである
2. かなりの転籍は、既に出向中の者がその出向先へ転籍するものである
3. 既に出向中の者がその出向先へ転籍する者は多くないが、出向中の者が出向先以外の企業へ転籍する場合がかなりある
4. ほとんどの転籍は、出向中の者ではなく自社在勤者が対象である
5. なんともしえない

問 12-8：転籍のうち既に出向中の者をその出向先に転籍させる場合は、一般の転籍の場合と異なる取扱いをしますか。(あてはまるものすべてに○)

1. 事前に労働組合等の意見を聞くことはしない
2. 本人への意向打診は、出向先の企業を通じて行う
3. 本人への意向打診の時期は、その他の場合に比べてより直前に行く
4. 転籍先企業に関する情報提供等はしない
5. その他 ( )
6. 同様に扱い特に異なるものはない

問 12-9：既に出向中の者を転籍させる場合に、転籍内定者本人の意向をどのように確認しますか。(○は1つ)

1. 書面で同意を得る
2. 口頭で同意を得る
3. 転籍条件などできる配慮は行うが、同意がなくとも転籍させる
4. 通知に重点があり同意がなくとも転籍させる
5. 既に出向中の者を転籍させることはほとんどない

問 12-10：ここ5年間において、転籍をめぐる個別の従業員との間で紛争が起きたことはありましたか。(○は1つ)

- |   |  |               |             |                    |                  |                 |            |                 |             |
|---|--|---------------|-------------|--------------------|------------------|-----------------|------------|-----------------|-------------|
| <ul style="list-style-type: none"> <li>1. あった</li> <li>2. なかった</li> </ul> | <ul style="list-style-type: none"> <li>→ 付問：そのときどのようにして解決しましたか。(あてはまるものすべてに○)</li> </ul>   |               |             |                    |                  |                 |            |                 |             |
|   | <table border="0"> <tr> <td style="padding-right: 20px;">1. 本人との話合いで解決</td> <td>5. 労働審判制で解決</td> </tr> <tr> <td style="padding-right: 20px;">2. 労働組合との話合いを通じて解決</td> <td>6. 裁判で解決 (和解を含む)</td> </tr> <tr> <td style="padding-right: 20px;">3. 社内の苦情処理機関で解決</td> <td>7. その他 ( )</td> </tr> <tr> <td style="padding-right: 20px;">4. 外部の紛争解決機関で解決</td> <td>8. 解決できていない</td> </tr> </table> | 1. 本人との話合いで解決 | 5. 労働審判制で解決 | 2. 労働組合との話合いを通じて解決 | 6. 裁判で解決 (和解を含む) | 3. 社内の苦情処理機関で解決 | 7. その他 ( ) | 4. 外部の紛争解決機関で解決 | 8. 解決できていない |
| 1. 本人との話合いで解決   | 5. 労働審判制で解決  |               |             |                    |                  |                 |            |                 |             |
| 2. 労働組合との話合いを通じて解決  | 6. 裁判で解決 (和解を含む)   |               |             |                    |                  |                 |            |                 |             |
| 3. 社内の苦情処理機関で解決   | 7. その他 ( )   |               |             |                    |                  |                 |            |                 |             |
| 4. 外部の紛争解決機関で解決   | 8. 解決できていない  |               |             |                    |                  |                 |            |                 |             |

(5) 休職制度

(休職制度についてお尋ねします。)

問 13：貴社では、次のような一定の理由により従業員を一定期間休職させる制度や慣行がありますか。

(あてはまるものすべてに○)

- 1. 私傷病による休職 (「病気休職」)
- 2. 海外留学、国内留学など能力開発のための休職 (「自己啓発休職」)
- 3. 刑事事件で起訴されて就業ができないときの休職 (「起訴休職」)
- 4. 上記以外の自己都合による長期欠勤のための休職 (「事故欠勤休職」)
- 5. 従業員の他社への出向期間中になされる休職 (「出向休職」)
- 6. その他 ( )
- 7. 特にない → 問 14 (15 頁) へ

問 13-1：それらの休職のルールは、どこで決められていますか。(あてはまるものすべてに○)

- 1. 就業規則
- 2. 労働協約
- 3. 労使協定
- 4. その他の社内規程
- 5. 慣行であり、特に文書の規程等はない

以下の問 13-2 の「(1)休職期間の上限」及び「(2)期間中の賃金の支払い」については、問 13 の回答状況において、選択肢 1 (病気休職) を選択した企業は「a.病気休職」欄を、選択肢 2 (自己啓発休職) を選択した企業は「b.自己啓発休職」欄を、選択肢 3 (起訴休職) を選択した企業は「c.起訴休職」欄を、選択肢 4 (事故欠勤休職) を選択した企業は「d.事故欠勤休職」をそれぞれご回答ください。

問 13-2：以下の制度がある休職制度について、(1) 休職期間の上限や (2) その期間中の賃金の支払いについて、a~d の項目にそれぞれお答えください。(各項目○は 1 つ)

	a. 病気休職	b. 自己啓発休職	c. 起訴休職	d. 事故欠勤休職
(1) 休職期間 の上限	1. 3 ヶ月未満 2. 3 ヶ月～6 ヶ月未満 3. 6 ヶ月～1 年未満 4. 1 年～1 年6 ヶ月未満 5. 1 年6 ヶ月～2 年未満 6. 2 年以上 7. 上限なし 8. 慣行であり上限の規定なし	1. 6 ヶ月未満 2. 6 ヶ月～1 年未満 3. 1 年～2 年未満 4. 2 年～3 年未満 5. 3 年以上 6. 上限なし 7. 慣行であり上限の規定なし	1. 6 ヶ月未満 2. 6 ヶ月～1 年未満 3. 1 年～2 年未満 4. 2 年～3 年未満 5. 3 年以上 6. 上限なし 7. 慣行であり上限の規定なし	1. 2 週間未満 2. 2 週間～1 ヶ月未満 3. 1 ヶ月～2 ヶ月未満 4. 2 ヶ月～3 ヶ月未満 5. 3 ヶ月～6 ヶ月未満 6. 6 ヶ月～1 年未満 7. 1 年以上 8. 上限なし 9. 慣行であり上限の規定なし
(2) 期間中の 賃金の 支払い	1. 全額あり (会社全額負担) (注 1) 2. 全額あり (傷病手当金等含む) (注 2) 3. 一部あり (注 3) 4. 一部あり (注 4) 5. なし	1. 全額あり 2. 一部あり 3. なし	1. 全額あり 2. 一部あり 3. なし	1. 全額あり 2. 一部あり 3. なし

(注 1) 健康保険法上の「傷病手当金」などを含めず、全額貴社負担する。

(注 2) 健康保険法上の「傷病手当金」などを含めたうえで、全額に満たない部分 (差額分) を企業負担する。

(注 3) 健康保険法上の「傷病手当金」に加えて、各健康保険組合における独自の「傷病手当付加金」を含めて企業負担する。

(注 4) 健康保険法上の「傷病手当金」のみ。

以下では、病気休職についてお尋ねします。問 13 で選択肢 1（病気休職）を選択した企業は、以下の設問（問 13-3～問 13-5）にご回答ください。

問 13-3：病気休職から復帰する条件はどのようなものですか。（○は 1 つ）

1. 病気休職前の原職へ復帰できる状態になったとき
2. 原職への復帰はできないが、他の仕事での就業ができる状態になったとき
3. 原職復帰の見込みがあり、かつ、他の仕事での就業ができる状態になったとき
4. すぐには仕事をするにはできないが、医学的に治癒したとされたとき
5. その他（ ）

問 13-4：病気休職後仕事に復帰した従業員について、その仕事での就業が困難であることが分かったことがありますか。（○は 1 つ）

1. あった → 付問：そのときはどうされましたか。（主なもの 1 つに○）
2. 特になかった
  1. 他の仕事に変えた
  2. 業務を軽減した
  3. 結果的にその従業員は退職した

問 13-5：病気休職からの復帰の条件が満たされないまま、病気休職期間の上限が経過したときは、どうしますか。（○は 1 つ）

1. 休職期間満了をもって自動的に退職になる
2. 上限期間経過の時点で復帰の条件が満たされないことを確認の上、退職させる
3. さらにしばらく様子を見た上で、就業に耐えず、また出勤しなかったりした場合には退職させる
4. ケースにより異なり一概にいえない
5. その他（ ）

#### IV 企業内紛争解決について

（紛争解決）

問 14：個々の従業員の不満を扱う苦情処理機関・手続きを社内に設けていますか。（○は 1 つ）

1. 設けている → 付問：どのようなものですか。（あてはまるものすべてに○）
2. 設けていない
  1. 人事・労務担当部署に相談窓口を設置
  2. 人事・労務管理担当者等からなる苦情処理委員会などを設置
  3. 労働組合の代表を加えた苦情処理委員会などを設置
  4. 従業員の代表を加えた苦情処理委員会などを設置
  5. 社外の第三者を交えた苦情処理委員会などを設置
  6. その他（ ）

問 15：ここ 5 年間に於いて、個々の従業員との間で紛争が起こったことがありましたか。（○は 1 つ）

1. ある → 付問 1：そのときに紛争解決のため外部の機関・制度を利用したことがありますか。（○は 1 つ）
2. ない

1. 利用した
2. 利用したことがない

付問 1-1：どのような機関や制度ですか。（あてはまるものすべてに○）

1. 地方の労働局の「個別労働紛争解決促進法」に基づく制度
2. 地方自治体の労政事務所などによるあっせん
3. 地方労働委員会によるあっせん
4. 労働審判制度
5. 裁判所の民事調停制度
6. 事前の合意により仲裁人を定めておく仲裁制度
7. 紛争の都度の合意により仲裁人を定める仲裁制度
8. 裁判所の民事裁判
9. その他（ ）

問 16：今後、個々の従業員との間で紛争が生じたとき、紛争解決のために外部の機関・制度を活用したいと  
 思いますか。(○は1つ)

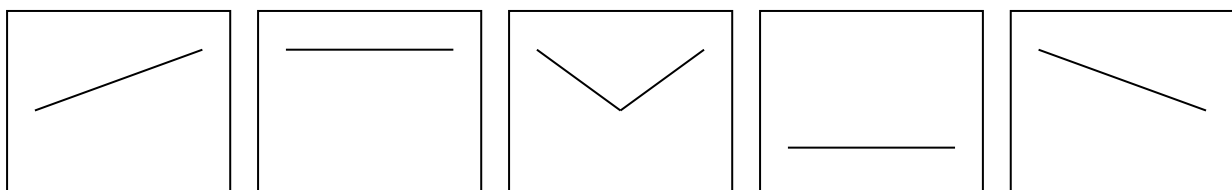
1. 活用したい → 付問：どのような機関や制度ですか。(あてはまるものすべてに○)
2. 活用したいと思わない
3. わからない
1. 地方の労働局の「個別労働紛争解決促進法」に基づく制度
  2. 地方自治体の労政事務所などによるあっせん
  3. 地方労働委員会によるあっせん
  4. 労働審判制度
  5. 裁判所の民事調停制度
  6. 事前の合意により仲裁人を定めておく仲裁制度
  7. 紛争の都度の合意により仲裁人を定める仲裁制度
  8. 裁判所の民事裁判
  9. その他 ( )

問 17：ここ5年間において、労働組合との間で紛争が起こったことがありましたか。(○は1つ)

1. ある → 付問：そのときに紛争解決のため労働委員会を利用したことがありま  
 すか。(○は1つ)
2. ない
3. もともと労働組合がない
1. 利用した
  2. 利用したことがない

**V 貴社の業況について**

問 18：概ねここ5年間の貴社の業況をイメージで表すと、次のどれにもっとも近いですか。(○は1つ)



1. 業況拡大      2. 高位安定      3. 不調・回復      4. 低位横ばい      5. 不調継続

問 19：5年前と比べて、貴社の次にあげる項目についての成果はどのように変化していますか。(a)～(d)  
 のそれぞれの項目についてあてはまる番号を1つ選び、○をつけてください。

		5年前と比べた変化					わから ない
		高まっ ている	やや高ま っている	ほぼ同 じ 程度	やや低 く なっ て いる	低くな っ て いる	
(a)売上高	→	1	2	3	4	5	6
(b)利益率	→	1	2	3	4	5	6
(c)生産性	→	1	2	3	4	5	6
(d)総額人件費	→	1	2	3	4	5	6

★調査はこれで終わりです。ご回答いただき有難うございました。同封の返信用封筒によりご返送ください。★

調査結果がまとまりましたらその報告書をお送りしたいと存じますが、ご希望の有無をお教えてください。  
 ⇒ 報告書の送付      1. 希望する      2. 希望しない

↓

報告書の送付先 (調査結果をま とめた報告書の 寄贈を希望され る方はお書きく ださい。)	所在地	〒
	貴社名	
	部署	
	お名前	

## 資料2

### 「労働条件の設定・変更と人事処遇に関する実態調査」 付属統計表

#### 統計利用上の注意

- 1．調査結果の合計には業種、規模等が不明の企業を含む。
- 2．上段には実数、下段には構成比を掲載した。
- 3． は回答者がいないもの。
- 4．構成比は、表章単位未満を四捨五入してあるので、内容の合計が総計に一致しないこともある。



問1-1. 主たる業種 (SA)

	合計	鉱業、採石業、砂利採取業	建設業	製造業	電気・ガス・水道・熱供給業	情報通信業	運輸業、郵便業	卸売業、小売業	金融業、保険業	不動産業、物品賃貸業	学術研究、専門・技術サービス業	宿泊業、飲食サービス業	生活関連サービス業、娯楽業	教育、学習支援業	医療、福祉	複合サービス事業（郵便局、農業組合など）	その他サービス業（他に分類されないもの）	その他	無回答
合計	5,792 100.0	7 0.1	413 7.1	1,394 24.1	32 0.6	228 3.9	583 10.1	1,127 19.5	70 1.2	76 1.3	113 2.0	367 6.3	186 3.2	134 2.3	192 3.3	5 0.1	770 13.3	95 1.6	-
主たる産業	建設業	413 100.0	-	413 100.0	-	-	-	-	-	-	-	-	-	-	-	-	-	-	-
	製造業	1,394 100.0	-	-	1,394 100.0	-	-	-	-	-	-	-	-	-	-	-	-	-	-
	情報通信業	228 100.0	-	-	-	-	228 100.0	-	-	-	-	-	-	-	-	-	-	-	-
	運輸業、郵便業	583 100.0	-	-	-	-	-	583 100.0	-	-	-	-	-	-	-	-	-	-	-
	卸売業、小売業	1,127 100.0	-	-	-	-	-	-	1,127 100.0	-	-	-	-	-	-	-	-	-	-
	金融業、保険業	70 100.0	-	-	-	-	-	-	-	70 100.0	-	-	-	-	-	-	-	-	-
	不動産業、物品賃貸業	76 100.0	-	-	-	-	-	-	-	-	76 100.0	-	-	-	-	-	-	-	-
	サービス業	1,767 100.0	-	-	-	-	-	-	-	-	-	113 6.4	367 20.8	186 10.5	134 7.6	192 10.9	5 0.3	770 43.6	-
	その他	134 100.0	7 5.2	-	-	32 23.9	-	-	-	-	-	-	-	-	-	-	-	-	95 70.9
	正規従業員数	100人未満	3,675 100.0	7 0.2	278 7.6	864 23.5	19 0.5	140 3.8	356 9.7	686 18.7	38 1.0	46 1.3	80 2.2	219 6.0	124 3.4	87 2.4	145 3.9	2 0.1	512 13.9
100人～300人未満		1,568 100.0	-	104 6.6	412 26.3	11 0.7	66 4.2	159 10.1	330 21.0	18 1.1	22 1.5	24 6.7	105 2.9	45 2.2	35 2.4	37 2.4	2 0.1	181 11.5	17 1.1
300人～1,000人未満		316 100.0	-	19 6.0	69 21.8	1 0.3	11 3.5	44 13.9	66 20.9	10 3.2	7 1.3	16 5.1	10 3.2	7 2.2	6 1.9	-	-	44 13.9	2 0.6
1,000人以上		89 100.0	-	6 6.7	18 20.2	-	9 10.1	7 7.9	21 23.6	3 3.4	1 1.1	-	7 7.9	2 2.2	3 3.4	1 1.1	1 1.1	10 11.2	-
無回答		144 100.0	-	6 4.2	31 21.5	1 0.7	2 1.4	17 11.8	24 16.7	1 0.7	3 2.1	2 1.4	20 13.9	5 3.5	2 1.4	3 2.1	-	23 16.0	4 2.8
労働組合	ある	1,453 100.0	2 0.1	70 4.8	450 31.0	11 0.8	49 3.4	270 18.6	254 17.5	25 1.7	11 0.8	20 1.4	32 2.2	16 1.1	64 4.4	25 1.7	3 0.2	135 9.3	16 1.1
	ない	4,325 100.0	5 0.1	341 7.9	941 21.8	21 0.5	178 4.1	311 7.2	871 20.1	45 1.0	65 1.5	93 2.2	335 7.7	170 3.9	70 1.6	167 3.9	2 0.0	632 14.6	78 1.8
	無回答	14 100.0	-	2 14.3	3 21.4	-	1 7.1	2 14.3	2 14.3	-	-	-	-	-	-	-	-	3 21.4	1 7.1
協議機関	設定されている	2,439 100.0	2 0.1	153 6.3	732 30.0	17 0.7	111 4.6	331 13.6	437 17.9	28 1.1	23 0.9	36 1.5	98 4.0	51 2.1	40 1.6	62 2.5	2 0.1	289 11.8	27 1.1
	設定されていない	3,290 100.0	5 0.2	258 7.8	647 19.7	14 0.4	116 3.5	248 7.5	678 20.6	41 1.2	53 1.6	76 2.3	262 8.0	130 4.0	92 2.8	128 3.9	3 0.1	474 14.4	65 2.0
	無回答	63 100.0	-	2 3.2	15 23.8	1 1.6	1 6.3	4 19.0	12 1.6	1 1.6	-	1 1.6	7 11.1	5 7.9	2 3.2	2 3.2	-	7 11.1	3 4.8
労働組合と労働協議機関	労働組合・労働協議機関のいずれもある企業	1,036 100.0	1 0.1	46 4.4	370 35.7	9 0.9	34 3.3	190 18.3	189 18.2	14 1.4	6 0.6	10 1.0	26 2.5	13 1.3	22 2.1	11 1.1	2 0.2	88 8.5	5 0.5
	労働組合のみある企業	411 100.0	1 0.2	24 5.8	78 19.0	2 0.5	15 3.6	78 19.0	63 15.3	11 2.7	5 1.2	10 2.4	6 1.5	3 0.7	42 10.2	14 3.4	1 0.2	47 11.4	11 2.7
	労働協議機関のみある企業	1,398 100.0	1 0.1	106 7.6	361 25.8	8 0.6	77 5.5	140 10.0	248 17.7	14 1.0	17 1.2	26 1.9	72 5.2	38 2.8	18 1.3	51 3.6	-	199 14.2	22 1.6
	いずれもない企業	2,874 100.0	4 0.1	233 8.1	569 19.8	12 0.4	100 3.5	169 5.9	613 21.3	30 1.0	48 1.7	66 2.3	256 8.9	127 4.4	50 1.7	114 4.0	2 0.1	427 14.9	54 1.9
	無回答	73 100.0	-	4 5.5	16 21.9	1 1.4	2 2.7	6 8.2	14 19.2	1 1.4	-	1 1.4	7 9.6	5 6.8	2 2.7	2 2.7	-	9 12.3	3 4.1
国内展開	一事業所のみ	1,899 100.0	2 0.1	90 4.7	610 32.1	13 0.7	98 5.2	222 11.7	155 8.2	12 0.6	18 0.9	41 2.2	106 5.6	51 2.7	65 3.4	78 4.1	-	293 15.4	45 2.4
	地域的に展開	2,896 100.0	5 0.2	244 8.4	517 17.9	17 0.6	98 3.4	282 9.7	735 25.4	49 1.7	48 1.7	52 1.8	173 6.0	100 3.5	61 2.1	105 3.6	5 0.2	365 12.6	40 1.4
	全国的に展開	710 100.0	-	65 9.2	203 28.6	1 0.1	26 3.7	44 6.2	170 23.9	8 1.1	7 1.0	14 2.0	58 8.2	20 2.8	2 0.3	3 0.4	-	85 12.0	4 0.6
	無回答	287 100.0	-	14 4.9	64 22.3	1 0.3	6 2.1	35 12.2	67 23.3	1 0.3	3 1.0	6 2.1	30 10.5	15 5.2	6 2.1	6 2.1	-	27 9.4	6 2.1
売上高	高まっている	2,170 100.0	3 0.1	158 7.3	462 21.3	17 0.8	87 4.0	174 8.0	513 23.6	25 1.2	32 1.5	42 1.9	132 6.1	68 3.1	34 1.6	98 4.5	1 0.0	302 13.9	22 1.0
	ほぼ同じ程度	1,218 100.0	-	124 10.2	292 24.0	8 0.7	49 4.0	106 8.7	216 17.7	24 2.0	20 1.6	25 2.1	57 4.7	31 2.5	34 2.8	41 3.4	2 0.2	165 13.5	24 2.0
	低くなっている	2,184 100.0	4 0.2	119 5.4	619 28.3	6 0.3	83 3.8	281 12.9	374 17.1	17 0.8	21 1.0	40 1.8	160 7.3	82 3.8	37 1.7	34 1.6	2 0.1	274 12.5	31 1.4
	わからない	83 100.0	-	1 1.2	8 9.6	1 1.2	2 2.4	11 13.3	8 9.6	3 3.6	-	3 3.6	4 4.8	3 3.6	15 18.1	6 7.2	-	12 14.5	6 7.2
	無回答	137 100.0	-	11 8.0	13 9.5	-	7 5.1	11 8.0	16 11.7	1 0.7	3 2.2	3 2.2	14 10.2	2 1.5	14 10.2	13 9.5	-	17 12.4	12 8.8

問1-2. 国内事業所の展開 (SA)

		合計	一事業所のみ	地域的に展開	全国的に展開	無回答
合計		5,792 100.0	1,899 32.8	2,896 50.0	710 12.3	287 5.0
問1 主たる産業	建設業	413 100.0	90 21.8	244 59.1	65 15.7	14 3.4
	製造業	1,394 100.0	610 43.8	517 37.1	203 14.6	64 4.6
	情報通信業	228 100.0	98 43.0	98 43.0	26 11.4	6 2.6
	運輸業、郵便業	583 100.0	222 38.1	282 48.4	44 7.5	35 6.0
	卸売業、小売業	1,127 100.0	155 13.8	735 65.2	170 15.1	67 5.9
	金融業、保険業	70 100.0	12 17.1	49 70.0	8 11.4	1 1.4
	不動産業、物品賃貸業	76 100.0	18 23.7	48 63.2	7 9.2	3 3.9
	サービス業	1,767 100.0	634 35.9	861 48.7	182 10.3	90 5.1
	その他	134 100.0	60 44.8	62 46.3	5 3.7	7 5.2
	(SA)					
問2 (b) 正規従業員数	100人未満	3,675 100.0	1,460 39.7	1,759 47.9	265 7.2	191 5.2
	100人～300人未満	1,568 100.0	360 23.0	857 54.7	277 17.7	74 4.7
	300人～1,000人未満	316 100.0	29 9.2	172 54.4	108 34.2	7 2.2
	1,000人以上	89 100.0	2 2.2	36 40.4	50 56.2	1 1.1
	無回答	144 100.0	48 33.3	72 50.0	10 6.9	14 9.7
	(NA)					
問4 労働組合	ある	1,453 100.0	501 34.5	677 46.6	213 14.7	62 4.3
	ない	4,325 100.0	1,393 32.2	2,213 51.2	496 11.5	223 5.2
	無回答	14 100.0	5 35.7	6 42.9	1 7.1	2 14.3
(SA)						
問5 協議機関	設定されている	2,439 100.0	872 35.8	1,132 46.4	309 12.7	126 5.2
	設定されていない	3,290 100.0	1,007 30.6	1,731 52.6	395 12.0	157 4.8
	無回答	63 100.0	20 31.7	33 52.4	6 9.5	4 6.3
(SA)						
問4× 問5 労働組合と労働協議機関	労働組合・労働協議機関のいずれもある企業	1,036 100.0	347 33.5	474 45.8	162 15.6	53 5.1
	労働組合のみある企業	411 100.0	152 37.0	201 48.9	49 11.9	9 2.2
	労働協議機関のみある企業	1,398 100.0	523 37.4	656 46.9	146 10.4	73 5.2
	いずれもない企業	2,874 100.0	854 29.7	1,526 53.1	346 12.0	148 5.1
	無回答	73 100.0	23 31.5	39 53.4	7 9.6	4 5.5
(SA)						
問1 国内展開	一事業所のみ	1,899 100.0	1,899 100.0	-	-	-
	地域的に展開	2,896 100.0	-	2,896 100.0	-	-
	全国的に展開	710 100.0	-	-	710 100.0	-
	無回答	287 100.0	-	-	-	287 100.0
	(SA)					
問19 (a) 売上高	高まっている	2,170 100.0	606 27.9	1,146 52.8	307 14.1	111 5.1
	ほぼ同じ程度	1,218 100.0	422 34.6	614 50.4	125 10.3	57 4.7
	低くなっている	2,184 100.0	780 35.7	1,043 47.8	253 11.6	108 4.9
	わからない	83 100.0	35 42.2	35 42.2	9 10.8	4 4.8
	無回答	137 100.0	56 40.9	58 42.3	16 11.7	7 5.1
(SA)						

問1-3. 海外事業所展開 (グループ企業含む) (SA)

		合計	展開している	中今はないが現在展開を検討	展開予定なし	無回答
合計		5,792 100.0	623 10.8	171 3.0	4,706 81.3	292 5.0
問1 主たる産業	建設業	413 100.0	21 5.1	13 3.1	359 86.9	20 4.8
	製造業	1,394 100.0	299 21.4	67 4.8	969 69.5	59 4.2
	情報通信業	228 100.0	21 9.2	11 4.8	190 83.3	6 2.6
	運輸業、郵便業	583 100.0	21 3.6	11 1.9	519 89.0	32 5.5
	卸売業、小売業	1,127 100.0	154 13.7	25 2.2	883 78.3	65 5.8
	金融業、保険業	70 100.0	7 10.0	-	60 85.7	3 4.3
	不動産業、物品賃貸業	76 100.0	4 5.3	3 3.9	66 86.8	3 3.9
	サービス業	1,767 100.0	88 5.0	39 2.2	1,540 87.2	100 5.7
	その他	134 100.0	8 6.0	2 1.5	120 89.6	4 3.0
	(SA)					
問2 (b) 正規従業員数	100人未満	3,675 100.0	296 8.1	88 2.4	3,106 84.5	185 5.0
	100人～300人未満	1,568 100.0	209 13.3	67 4.3	1,217 77.6	75 4.8
	300人～1,000人未満	316 100.0	64 20.3	15 4.7	222 70.3	15 4.7
	1,000人以上	89 100.0	41 46.1	-	46 51.7	2 2.2
	無回答	144 100.0	13 9.0	1 0.7	115 79.9	15 10.4
	(NA)					
問4 労働組合	ある	1,453 100.0	193 13.3	42 2.9	1,149 79.1	69 4.7
	ない	4,325 100.0	429 9.9	129 3.0	3,545 82.0	222 5.1
	無回答	14 100.0	1 7.1	-	12 85.7	1 7.1
(SA)						
問5 協議機関	設定されている	2,439 100.0	295 12.1	83 3.4	1,936 79.4	125 5.1
	設定されていない	3,290 100.0	322 9.8	86 2.6	2,719 82.6	163 5.0
	無回答	63 100.0	6 9.5	2 3.2	51 81.0	4 6.3
(SA)						
問4× 問5 労働組合と労働協議機関	労働組合・労働協議機関のいずれもある企業	1,036 100.0	148 14.3	34 3.3	798 77.0	56 5.4
	労働組合のみある企業	411 100.0	44 10.7	8 1.9	346 84.2	13 3.2
	労働協議機関のみある企業	1,398 100.0	146 10.4	49 3.5	1,134 81.1	69 4.9
	いずれもない企業	2,874 100.0	278 9.7	78 2.7	2,368 82.4	150 5.2
	無回答	73 100.0	7 9.6	2 2.7	60 82.2	4 5.5
(SA)						
問1 国内展開	一事業所のみ	1,899 100.0	132 7.0	34 1.8	1,695 89.3	38 2.0
	地域的に展開	2,896 100.0	283 9.8	95 3.3	2,485 85.8	33 1.1
	全国的に展開	710 100.0	203 28.6	38 5.4	449 63.2	20 2.8
	無回答	287 100.0	5 1.7	4 1.4	77 26.8	201 70.0
	(SA)					
問19 (a) 売上高	高まっている	2,170 100.0	255 11.8	84 3.9	1,717 79.1	114 5.3
	ほぼ同じ程度	1,218 100.0	120 9.9	30 2.5	1,010 82.9	58 4.8
	低くなっている	2,184 100.0	228 10.4	53 2.4	1,797 82.3	106 4.9
	わからない	83 100.0	6 7.2	4 4.8	68 81.9	5 6.0
	無回答	137 100.0	14 10.2	-	114 83.2	9 6.6
(SA)						



問1-4. 資本関係 (SA)

	合計	いわゆる外資系	外資系ではない	無回答	
合計	5,792 100.0	32 0.6	5,417 93.5	343 5.9	
問1 主たる産業	建設業	413 100.0	- -	388 93.9	25 6.1
	製造業	1,394 100.0	8 0.6	1,318 94.5	68 4.9
	情報通信業	228 100.0	1 0.4	222 97.4	5 2.2
	運輸業、郵便業	583 100.0	2 0.3	543 93.1	38 6.5
	卸売業、小売業	1,127 100.0	6 0.5	1,046 92.8	75 6.7
	金融業、保険業	70 100.0	- -	70 100.0	- -
	不動産業、物品賃貸業	76 100.0	- -	70 92.1	6 7.9
	サービス業	1,767 100.0	14 0.8	1,640 92.8	113 6.4
	その他	134 100.0	1 0.7	120 89.6	13 9.7
	(SA)				
問2 (b) 正規従業員数	100人未満	3,675 100.0	18 0.5	3,426 93.2	231 6.3
	100人～300人未満	1,568 100.0	7 0.4	1,475 94.1	86 5.5
	300人～1,000人未満	316 100.0	5 1.6	299 94.6	12 3.8
	1,000人以上	89 100.0	- -	88 98.9	1 1.1
	無回答	144 100.0	2 1.4	129 89.6	13 9.0
(NA)					
問4 労働組合	ある	1,453 100.0	11 0.8	1,372 94.4	70 4.8
	ない	4,325 100.0	21 0.5	4,033 93.2	271 6.3
	無回答	14 100.0	- -	12 85.7	2 14.3
(SA)					
問5 協議機関	設定されている	2,439 100.0	17 0.7	2,284 93.6	138 5.7
	設定されていない	3,290 100.0	15 0.5	3,075 93.5	200 6.1
	無回答	63 100.0	- -	58 92.1	5 7.9
(SA)					
問4 × 問5 労働組合と労働協	労働組合・労使協議機関のいずれもある企業	1,036 100.0	10 1.0	974 94.0	52 5.0
	労働組合のみある企業	411 100.0	1 0.2	392 95.4	18 4.4
労働協	労使協議機関のみある企業	1,398 100.0	7 0.5	1,306 93.4	85 6.1
	いずれもない企業	2,874 100.0	14 0.5	2,678 93.2	182 6.3
	無回答	73 100.0	- -	67 91.8	6 8.2
(SA)					
問1 国内展開	一事業所のみ	1,899 100.0	6 0.3	1,839 96.8	54 2.8
	地域的に展開	2,896 100.0	17 0.6	2,817 97.3	62 2.1
	全国的に展開	710 100.0	9 1.3	684 96.3	17 2.4
	無回答	287 100.0	- -	77 26.8	210 73.2
(SA)					
問19 (a) 売上高	高まっている	2,170 100.0	13 0.6	2,021 93.1	136 6.3
	ほぼ同じ程度	1,218 100.0	1 0.1	1,147 94.2	70 5.7
	低くなっている	2,184 100.0	14 0.6	2,048 93.8	122 5.6
	わからない	83 100.0	1 1.2	77 92.8	5 6.0
	無回答	137 100.0	3 2.2	124 90.5	10 7.3
(SA)					

問1-5. 企業関係 (SA)

合計	持株会社の本社	持株会社の傘下企業	連結決算企業グループの中核企業	下連結決算企業グループの傘下企業	いずれでもない	無回答
5,792 100.0	714 12.3	370 6.4	231 4.0	1,295 22.4	2,872 49.6	310 5.4
413 100.0	45 10.9	15 3.6	10 2.4	88 21.3	233 56.4	22 5.3
1,394 100.0	178 12.8	87 6.2	79 5.7	373 26.8	615 44.1	62 4.4
228 100.0	27 11.8	22 9.6	11 4.8	71 31.1	90 39.5	7 3.1
583 100.0	100 17.2	45 7.7	22 3.8	123 21.1	251 43.1	42 7.2
1,127 100.0	106 9.4	79 7.0	51 4.5	244 21.7	580 51.5	67 5.9
70 100.0	1 1.4	4 5.7	5 7.1	16 22.9	42 60.0	2 2.9
76 100.0	6 7.9	2 2.6	5 6.6	25 32.9	32 42.1	6 7.9
1,767 100.0	243 13.8	103 5.8	42 2.4	324 18.3	957 54.2	98 5.5
134 100.0	8 6.0	13 9.7	6 4.5	31 23.1	72 53.7	4 3.0
3,675 100.0	485 13.2	196 5.3	72 2.0	726 19.8	1,993 54.2	203 5.5
1,568 100.0	158 10.1	121 7.7	74 4.7	426 27.2	718 45.8	71 4.5
316 100.0	39 12.3	33 10.4	43 13.6	93 29.4	90 28.5	18 5.7
89 100.0	6 6.7	13 14.6	33 37.1	18 20.2	19 21.3	- -
144 100.0	26 18.1	7 4.9	9 6.3	32 22.2	52 36.1	18 12.5
1,453 100.0	138 9.5	121 8.3	99 6.8	448 30.8	576 39.6	71 4.9
4,325 100.0	576 13.3	249 5.8	132 3.1	845 19.5	2,287 52.9	236 5.5
14 100.0	- -	- -	- -	2 14.3	9 64.3	3 21.4
2,439 100.0	319 13.1	179 7.3	114 4.7	712 29.2	979 40.1	136 5.6
3,290 100.0	382 11.6	188 5.7	115 3.5	572 17.4	1,864 56.7	169 5.1
63 100.0	13 20.6	3 4.8	2 3.2	11 17.5	29 46.0	5 7.9
1,036 100.0	98 9.5	94 9.1	78 7.5	377 36.4	333 32.1	56 5.4
411 100.0	40 9.7	27 6.6	19 4.6	69 16.8	241 58.6	15 3.6
1,398 100.0	221 15.8	85 6.1	36 2.6	335 24.0	642 45.9	79 5.7
2,874 100.0	342 11.9	161 5.6	96 3.3	502 17.5	1,619 56.3	154 5.4
73 100.0	13 17.8	3 4.1	2 2.7	12 16.4	37 50.7	6 8.2
1,899 100.0	292 15.4	111 5.8	32 1.7	460 24.2	964 50.8	40 2.1
2,896 100.0	335 11.6	194 6.7	117 4.0	626 21.6	1,584 54.7	40 1.4
710 100.0	75 10.6	59 8.3	79 11.1	197 27.7	282 39.7	18 2.5
287 100.0	12 4.2	6 2.1	3 1.0	12 4.2	42 14.6	212 73.9
2,170 100.0	271 12.5	169 7.8	94 4.3	514 23.7	1,010 46.5	112 5.2
1,218 100.0	149 12.2	69 5.7	43 3.5	267 21.9	621 51.0	69 5.7
2,184 100.0	274 12.5	118 5.4	88 4.0	478 21.9	1,115 51.1	111 5.1
83 100.0	6 7.2	7 8.4	1 1.2	11 13.3	56 67.5	2 2.4
137 100.0	14 10.2	7 5.1	5 3.6	25 18.2	70 51.1	16 11.7

## 問2. (a) 従業員数

		合計	50人未満	50人～99人	100人～299人	300人～999人	1,000人以上	無回答	平均値	標本標準偏差
	合計	5,792 100.0	274 4.7	2,429 41.9	2,204 38.1	652 11.3	232 4.0	1 0.0	298.8	2,096.7
問1 主たる産業	建設業	413 100.0	22 5.3	222 53.8	138 33.4	22 5.3	9 2.2	-	164.4	320.6
	製造業	1,394 100.0	47 3.4	637 45.7	560 40.2	123 8.8	27 1.9	-	214.2	774.1
	情報通信業	228 100.0	12 5.3	96 42.1	94 41.2	16 7.0	10 4.4	-	267.0	1,140.7
	運輸業、郵便業	583 100.0	28 4.8	256 43.9	209 35.8	70 12.0	20 3.4	-	339.4	2,825.8
	卸売業、小売業	1,127 100.0	47 4.2	474 42.1	424 37.6	129 11.4	52 4.6	1 0.1	399.6	3,934.4
	金融業、保険業	70 100.0	5 7.1	22 31.4	25 35.7	14 20.0	4 5.7	-	562.0	2,399.4
	不動産業、物品賃貸業	76 100.0	3 3.9	32 42.1	26 34.2	14 18.4	1 1.3	-	205.4	342.0
	サービス業	1,767 100.0	95 5.4	632 35.8	676 38.3	256 14.5	108 6.1	-	330.2	1,001.1
	その他	134 100.0	15 11.2	58 43.3	52 38.8	8 6.0	1 0.7	-	124.8	120.8
	(SA)									
問2 (b) 正規従業員数	100人未満	3,675 100.0	268 7.3	2,356 64.1	926 25.2	116 3.2	9 0.2	-	102.2	101.5
	100人～300人未満	1,568 100.0	-	-	1,230 78.4	282 18.0	56 3.6	-	285.8	340.2
	300人～1,000人未満	316 100.0	-	-	-	240 75.9	76 24.1	-	938.2	1,003.0
	1,000人以上	89 100.0	-	-	-	-	89 100.0	-	6,616.6	15,479.2
	無回答	144 100.0	6 4.2	73 50.7	48 33.3	14 9.7	2 1.4	1 0.7	149.3	188.7
(NA)										
問4 労働組合	ある	1,453 100.0	26 1.8	420 28.9	639 44.0	247 17.0	121 8.3	-	610.3	4,093.8
	ない	4,325 100.0	247 5.7	2,002 46.3	1,561 36.1	403 9.3	111 2.6	1 0.0	194.6	464.0
	無回答	14 100.0	1 7.1	7 50.0	4 28.6	2 14.3	-	-	136.6	138.9
(SA)										
問5 協議機関	設定されている	2,439 100.0	93 3.8	940 38.5	958 39.3	322 13.2	126 5.2	-	414.8	3,168.9
	設定されていない	3,290 100.0	175 5.3	1,462 44.4	1,222 37.1	326 9.9	104 3.2	1 0.0	213.0	512.0
	無回答	63 100.0	6 9.5	27 42.9	24 38.1	4 6.3	2 3.2	-	285.8	921.0
(SA)										
問4× 問5 労働組合と労働協議機関	労働組合・労働協議機関のいずれもある企業	1,036 100.0	16 1.5	281 27.1	446 43.1	194 18.7	99 9.6	-	738.7	4,828.7
	労働組合のみある企業	411 100.0	10 2.4	138 33.6	190 46.2	52 12.7	21 5.1	-	277.2	502.4
	労働協議機関のみある企業	1,398 100.0	77 5.5	656 46.9	512 36.6	126 9.0	27 1.9	-	175.3	339.1
	いずれもない企業	2,874 100.0	164 5.7	1,322 46.0	1,030 35.8	274 9.5	83 2.9	1 0.0	204.1	513.2
	無回答	73 100.0	7 9.6	32 43.8	26 35.6	6 8.2	2 2.7	-	268.3	857.7
(SA)										
問1 国内展開	一事業所のみ	1,899 100.0	144 7.6	1,037 54.6	623 32.8	89 4.7	6 0.3	-	118.5	134.1
	地域的に展開	2,896 100.0	109 3.8	1,102 38.1	1,180 40.7	391 13.5	114 3.9	-	286.0	1,446.0
	全国的に展開	710 100.0	8 1.1	165 23.2	286 40.3	145 20.4	106 14.9	-	879.5	5,181.8
	無回答	287 100.0	13 4.5	125 43.6	115 40.1	27 9.4	6 2.1	1 0.3	183.6	290.7
(SA)										
問19 (a) 売上高	高まっている	2,170 100.0	62 2.9	877 40.4	833 38.4	272 12.5	125 5.8	1 0.0	391.8	2,974.2
	ほぼ同じ程度	1,218 100.0	60 4.9	513 42.1	491 40.3	125 10.3	29 2.4	-	212.6	777.2
	低くなっている	2,184 100.0	136 6.2	959 43.9	800 36.6	229 10.5	60 2.7	-	220.4	607.3
	わからない	83 100.0	4 4.8	26 31.3	35 42.2	12 14.5	6 7.2	-	424.7	1,264.0
	無回答	137 100.0	12 8.8	54 39.4	45 32.8	14 10.2	12 8.8	-	765.8	5,772.7
(SA)										

## 問2. (b) 正規従業員数

	合計	0人	1人 ～ 49人	50人 ～ 99人	100人 ～ 299人	300人 ～ 999人	1,000人 以上	無回答	平均値	標本 標準 偏差	
合計	5,792 100.0	26 0.4	1,227 21.2	2,422 41.8	1,568 27.1	316 5.5	89 1.5	144 2.5	163.7	973.4	
問1 主 た る 産 業	建設業	413 100.0	1 0.2	68 16.5	209 50.6	104 25.2	19 4.6	6 1.5	6 1.5	136.4	281.3
	製造業	1,394 100.0	3 0.2	242 17.4	619 44.4	412 29.6	69 4.9	18 1.3	31 2.2	166.6	698.2
	情報通信業	228 100.0	- -	42 18.4	98 43.0	66 28.9	11 4.8	9 3.9	2 0.9	223.7	918.4
	運輸業、郵便業	583 100.0	2 0.3	125 21.4	229 39.3	159 27.3	44 7.5	7 1.2	17 2.9	241.4	2,491.9
	卸売業、小売業	1,127 100.0	3 0.3	191 16.9	492 43.7	330 29.3	66 5.9	21 1.9	24 2.1	164.2	668.4
	金融業、保険業	70 100.0	- -	18 25.7	20 28.6	18 25.7	10 14.3	3 4.3	1 1.4	428.6	1,818.3
	不動産業、物品賃貸業	76 100.0	1 1.3	22 28.9	23 30.3	22 28.9	4 5.3	1 1.3	3 3.9	136.8	275.3
	サービス業	1,767 100.0	13 0.7	475 26.9	681 38.5	429 24.3	90 5.1	24 1.4	55 3.1	130.3	358.8
	その他	134 100.0	3 2.2	44 32.8	51 38.1	28 20.9	3 2.2	- -	5 3.7	82.9	88.5
	(SA)										
問2 (b) 正 規 従 業 員 数	100人未満	3,675 100.0	26 0.7	1,227 33.4	2,422 65.9	- -	- -	- -	- -	55.2	23.4
	100人～300人未満	1,568 100.0	- -	- -	- -	1,568 100.0	- -	- -	- -	161.0	51.6
	300人～1,000人未満	316 100.0	- -	- -	- -	- -	316 100.0	- -	- -	495.5	178.0
	1,000人以上	89 100.0	- -	- -	- -	- -	89 100.0	- -	- -	3,511.6	6,956.5
	無回答	144 100.0	- -	- -	- -	- -	- -	144 100.0	- -	- -	- -
	(NA)										
問4 労 働 組 合	ある	1,453 100.0	8 0.6	188 12.9	475 32.7	528 36.3	147 10.1	71 4.9	36 2.5	340.5	1,909.0
	ない	4,325 100.0	18 0.4	1,037 24.0	1,944 44.9	1,039 24.0	169 3.9	18 0.4	100 2.3	104.5	176.1
	無回答	14 100.0	- -	2 14.3	3 21.4	1 7.1	- -	- -	8 57.1	71.7	29.1
(SA)											
問5 協 議 機 関	設定されている	2,439 100.0	10 0.4	439 18.0	949 38.9	733 30.1	175 7.2	64 2.6	69 2.8	231.2	1,473.9
	設定されていない	3,290 100.0	16 0.5	780 23.7	1,441 43.8	823 25.0	139 4.2	24 0.7	67 2.0	113.3	217.5
	無回答	63 100.0	- -	8 12.7	32 50.8	12 19.0	2 3.2	1 1.6	8 12.7	201.3	776.5
(SA)											
問4 × 問5 労 働 組 合 と 協 議 機 関	労働組合・労使協議機関の いずれもある企業	1,036 100.0	6 0.6	118 11.4	316 30.5	392 37.8	114 11.0	58 5.6	32 3.1	402.4	2,247.8
	労働組合のみある企業	411 100.0	2 0.5	70 17.0	157 38.2	134 32.6	32 7.8	12 2.9	4 1.0	176.2	342.0
	労使協議機関のみある企業	1,398 100.0	4 0.3	320 22.9	632 45.2	341 24.4	61 4.4	6 0.4	34 2.4	105.4	142.0
	いずれもない企業	2,874 100.0	14 0.5	709 24.7	1,282 44.6	688 23.9	107 3.7	12 0.4	62 2.2	104.3	191.5
(SA)											
問1 国 内 展 開	一事業所のみ	1,899 100.0	14 0.7	542 28.5	904 47.6	360 19.0	29 1.5	2 0.1	48 2.5	79.9	86.4
	地域的に展開	2,896 100.0	8 0.3	557 19.2	1,194 41.2	857 29.6	172 5.9	36 1.2	72 2.5	160.7	1,166.5
	全国的に展開	710 100.0	2 0.3	63 8.9	200 28.2	277 39.0	108 15.2	50 7.0	10 1.4	422.7	1,431.0
	無回答	287 100.0	2 0.7	65 22.6	124 43.2	74 25.8	7 2.4	1 0.3	14 4.9	98.1	100.8
(SA)											
問19 (a) 売 上 高	高まっている	2,170 100.0	7 0.3	369 17.0	904 41.7	652 30.0	137 6.3	45 2.1	56 2.6	180.5	731.7
	ほぼ同じ程度	1,218 100.0	4 0.3	260 21.3	511 42.0	352 28.9	54 4.4	14 1.1	23 1.9	143.8	625.8
	低くなっている	2,184 100.0	11 0.5	544 24.9	937 42.9	511 23.4	104 4.8	23 1.1	54 2.5	128.5	337.8
	わからない	83 100.0	2 2.4	27 32.5	20 24.1	23 27.7	7 8.4	4 4.8	- -	219.4	490.5
	無回答	137 100.0	2 1.5	27 19.7	50 36.5	30 21.9	14 10.2	3 2.2	11 8.0	627.9	5,259.6
(SA)											

## 問2. (c) 非正規従業員数

※ (c) 非正規従業員数は、(a)従業員規模から(b)正規従業員規模数を引いて算出。

	合計	0人	1人 ～ 49人	50人 ～ 99人	100人 ～ 299人	300人 ～ 999人	1,000人以上	無回答	平均値	標準 標準 偏差	
合計	5,792 100.0	640 11.0	3,178 54.9	824 14.2	626 10.8	266 4.6	114 2.0	144 2.5	138.9	1,562.7	
問1 主 た る 産 業	建設業	413 100.0	108 26.2	243 58.8	35 8.5	12 2.9	9 2.2	- -	6 1.5	29.2	80.5
	製造業	1,394 100.0	143 10.3	896 64.3	181 13.0	113 8.1	24 1.7	6 0.4	31 2.2	48.1	120.2
	情報通信業	228 100.0	51 22.4	136 59.6	23 10.1	11 4.8	4 1.8	1 0.4	2 0.9	44.5	238.1
	運輸業、郵便業	583 100.0	69 11.8	322 55.2	79 13.6	63 10.8	25 4.3	8 1.4	17 2.9	102.9	465.4
	卸売業、小売業	1,127 100.0	133 11.8	645 57.2	133 11.8	114 10.1	48 4.3	30 2.7	24 2.1	241.4	3,352.6
	金融業、保険業	70 100.0	7 10.0	40 57.1	10 14.3	8 11.4	3 4.3	1 1.4	1 1.4	136.7	605.4
	不動産業、物品賃貸業	76 100.0	8 10.5	35 46.1	17 22.4	7 9.2	6 7.9	- -	3 3.9	72.8	118.6
	サービス業	1,767 100.0	103 5.8	779 44.1	332 18.8	284 16.1	146 8.3	68 3.8	55 3.1	205.9	830.9
	その他	134 100.0	18 13.4	82 61.2	14 10.4	14 10.4	1 0.7	- -	5 3.7	41.5	57.6
	(SA)										
問2 (b) 正 規 従 業 員 数	100人未満	3,675 100.0	459 12.5	2,275 61.9	527 14.3	325 8.8	82 2.2	7 0.2	- -	47.0	100.5
	100人～300人未満	1,568 100.0	170 10.8	825 52.6	227 14.5	192 12.2	109 7.0	45 2.9	- -	124.8	330.6
	300人～1,000人未満	316 100.0	10 3.2	72 22.8	61 19.3	94 29.7	44 13.9	35 11.1	- -	442.7	979.1
	1,000人以上	89 100.0	1 1.1	6 6.7	9 10.1	15 16.9	31 34.8	27 30.3	- -	3,105.0	11,888.3
	無回答	144 100.0	- -	- -	- -	- -	- -	- -	144 100.0	-	-
(NA)											
問4 労 働 組 合	ある	1,453 100.0	111 7.6	747 51.4	221 15.2	199 13.7	91 6.3	48 3.3	36 2.5	278.6	3,048.4
	ない	4,325 100.0	527 12.2	2,428 56.1	603 13.9	427 9.9	174 4.0	66 1.5	100 2.3	92.2	375.4
	無回答	14 100.0	2 14.3	3 21.4	- -	- -	1 7.1	- -	8 57.1	70.0	165.1
(SA)											
問5 協 議 機 関	設定されている	2,439 100.0	244 10.0	1,350 55.4	348 14.3	259 10.6	110 4.5	59 2.4	69 2.8	190.3	2,365.1
	設定されていない	3,290 100.0	388 11.8	1,795 54.6	470 14.3	362 11.0	154 4.7	54 1.6	67 2.0	101.6	400.3
	無回答	63 100.0	8 12.7	33 52.4	6 9.5	5 7.9	2 3.2	1 1.6	8 12.7	114.1	484.4
(SA)											
問4 × 問5 協 議 機 関 と 労 働 組 合	労働組合・労使協議機関の いずれもある企業	1,036 100.0	73 7.0	525 50.7	155 15.0	140 13.5	69 6.7	42 4.1	32 3.1	351.2	3,614.4
問5 協 議 機 関 と 労 働 組 合	労働組合のみある企業	411 100.0	36 8.8	219 53.3	66 16.1	59 14.4	21 5.1	6 1.5	4 1.0	102.0	300.9
	労使協議機関のみある企業	1,398 100.0	171 12.2	824 58.9	193 13.8	119 8.5	40 2.9	17 1.2	34 2.4	71.8	274.6
	いずれもない企業	2,874 100.0	350 12.2	1,574 54.8	404 14.1	303 10.5	133 4.6	48 1.7	62 2.2	101.7	413.0
	無回答	73 100.0	10 13.7	36 49.3	6 8.2	5 6.8	3 4.1	3 1.4	12 16.4	109.8	462.2
(SA)											
問1 国 内 展 開	一事業所のみ	1,899 100.0	245 12.9	1,185 62.4	261 13.7	137 7.2	21 1.1	2 0.1	48 2.5	38.9	85.3
	地域的に展開	2,896 100.0	291 10.0	1,532 52.9	419 14.5	361 12.5	162 5.6	59 2.0	72 2.5	128.8	571.6
	全国的に展開	710 100.0	68 9.6	315 44.4	104 14.6	94 13.2	71 10.0	48 6.8	10 1.4	463.9	4,270.0
	無回答	287 100.0	36 12.5	146 50.9	40 13.9	34 11.8	12 4.2	5 1.7	14 4.9	88.0	251.9
(SA)											
問19 (a) 売 上 高	高まっている	2,170 100.0	228 10.5	1,164 53.6	309 14.2	230 10.6	113 5.2	70 3.2	56 2.6	216.9	2,493.7
	ほぼ同じ程度	1,218 100.0	153 12.6	674 55.3	173 14.2	136 11.2	49 4.0	10 0.8	23 1.9	71.0	212.8
	低くなっている	2,184 100.0	244 11.2	1,221 55.9	312 14.3	237 10.9	89 4.1	27 1.2	54 2.5	93.5	445.3
	わからない	83 100.0	3 3.6	46 55.4	10 12.0	16 19.3	6 7.2	2 2.4	- -	205.3	864.4
	無回答	137 100.0	12 8.8	73 53.3	20 14.6	7 5.1	9 6.6	5 3.6	11 8.0	198.5	851.0
(SA)											

問3. (a) 正規従業員は、5年前に比べてどの程度増減しましたか (SA)

	合計	5年前と比べた増減率					い も 5 年 前 も 該 当 者 が い な い	無 回 答
		2 0 % 以 上 減 少	2 0 % 以 上 1 0 % 未 満 減 少	± 1 0 % 未 満 の 範 圍 で 増 減	1 0 % 以 上 2 0 % 未 満 増 加	2 0 % 以 上 増 加		
合計	5,792 100.0	434 7.5	741 12.8	3,072 53.0	649 11.2	582 10.0	13 0.2	301 5.2
問1 主 た る 産 業								
建設業	413 100.0	33 8.0	52 12.6	222 53.8	47 11.4	39 9.4	- -	20 4.8
製造業	1,394 100.0	131 9.4	180 12.9	771 55.3	148 10.6	93 6.7	2 0.1	69 4.9
情報通信業	228 100.0	16 7.0	29 12.7	102 44.7	29 12.7	43 18.9	- -	9 3.9
運輸業、郵便業	583 100.0	48 8.2	121 20.8	282 48.4	64 11.0	38 6.5	1 0.2	29 5.0
卸売業、小売業	1,127 100.0	64 5.7	131 11.6	645 57.2	124 11.0	114 10.1	1 0.1	48 4.3
金融業、保険業	70 100.0	8 11.4	11 15.7	37 52.9	6 8.6	6 8.6	- -	2 2.9
不動産業、物品賃貸業	76 100.0	7 9.2	7 9.2	41 53.9	6 7.9	13 17.1	- -	2 2.6
サービス業	1,767 100.0	114 6.5	192 10.9	908 51.4	212 12.0	222 12.6	7 0.4	112 6.3
その他	134 100.0	13 9.7	18 13.4	64 47.8	13 9.7	14 10.4	2 1.5	10 7.5
(SA)								
問2 (b)								
100人未満	3,675 100.0	310 8.4	473 12.9	1,970 53.6	394 10.7	336 9.1	10 0.3	182 5.0
100人～300人未満	1,568 100.0	94 6.0	202 12.9	847 54.0	200 12.8	181 11.5	- -	44 2.8
300人～1,000人未満	316 100.0	16 5.1	45 14.2	170 53.8	28 8.9	44 13.9	- -	13 4.1
1,000人以上	89 100.0	5 5.6	7 7.9	45 50.6	13 14.6	12 13.5	- -	7 7.9
無回答	144 100.0	9 6.3	14 9.7	40 27.8	14 9.7	9 6.3	3 2.1	55 38.2
(NA)								
問4								
ある	1,453 100.0	134 9.2	242 16.7	805 55.4	125 8.6	85 5.8	2 0.1	60 4.1
ない	4,325 100.0	300 6.9	498 11.5	2,264 52.3	521 12.0	496 11.5	11 0.3	235 5.4
無回答	14 100.0	- -	1 7.1	3 21.4	3 21.4	1 7.1	- -	6 42.9
(SA)								
問5								
設定されている	2,439 100.0	170 7.0	369 15.1	1,291 52.9	265 10.9	208 8.5	6 0.2	130 5.3
設定されていない	3,290 100.0	257 7.8	367 11.2	1,756 53.4	377 11.5	368 11.2	7 0.2	158 4.8
無回答	63 100.0	7 11.1	5 7.9	25 39.7	7 11.1	6 9.5	- -	13 20.6
(SA)								
問4 ×								
労働組合・労使協議機関の いずれもある企業	1,036 100.0	85 8.2	187 18.1	562 54.2	91 8.8	67 6.5	1 0.1	43 4.2
問5 労働組合のみある企業	411 100.0	48 11.7	55 13.4	238 57.9	34 8.3	18 4.4	1 0.2	17 4.1
労働組合と労使協 議機関のみある企業	1,398 100.0	85 6.1	182 13.0	726 51.9	174 12.4	140 10.0	5 0.4	86 6.2
いずれもない企業	2,874 100.0	209 7.3	311 10.8	1,518 52.8	340 11.8	350 12.2	6 0.2	140 4.9
無回答	73 100.0	7 9.6	6 8.2	28 38.4	10 13.7	7 9.6	- -	15 20.5
(SA)								
問1								
一事業所のみ	1,899 100.0	176 9.3	262 13.8	984 51.8	208 11.0	150 7.9	11 0.6	108 5.7
国内展 開								
地域的に展開	2,896 100.0	190 6.6	356 12.3	1,580 54.6	322 11.1	312 10.8	1 0.0	135 4.7
全国的に展開	710 100.0	51 7.2	89 12.5	352 49.6	83 11.7	99 13.9	- -	36 5.1
無回答	287 100.0	17 5.9	34 11.8	156 54.4	36 12.5	21 7.3	1 0.3	22 7.7
(SA)								
問19 (a)								
高まっている	2,170 100.0	63 2.9	131 6.0	1,022 47.1	402 18.5	450 20.7	5 0.2	97 4.5
売 上 高								
ほぼ同じ程度	1,218 100.0	33 2.7	116 9.5	825 67.7	113 9.3	59 4.8	1 0.1	71 5.8
低くなっている	2,184 100.0	321 14.7	469 21.5	1,110 50.8	120 5.5	56 2.6	6 0.3	102 4.7
わからない	83 100.0	5 6.0	6 7.2	52 62.7	3 3.6	10 12.0	- -	7 8.4
無回答	137 100.0	12 8.8	19 13.9	63 46.0	11 8.0	7 5.1	1 0.7	24 17.5
(SA)								

問3. (b) 非正規従業員は、5年前に比べてどの程度増減しましたか (SA)

	合計	5年前と比べた増減率					い 今 も 5 年 前 も 該 当 者 が い な い	無 回 答	
		2 0 % 以 上 減 少	2 0 % 以 上 1 0 % 未 満 減 少	± 1 0 % 未 満 の 範 圍 で 増 減	1 0 % 以 上 2 0 % 未 満 増 加	2 0 % 以 上 増 加			
合計	5,792 100.0	500 8.6	436 7.5	2,739 47.3	547 9.4	752 13.0	322 5.6	496 8.6	
問1 主 た る 産 業	建設業	413 100.0	23 5.6	20 4.8	189 45.8	30 7.3	43 10.4	60 14.5	48 11.6
	製造業	1,394 100.0	152 10.9	120 8.6	683 49.0	113 8.1	150 10.8	70 5.0	106 7.6
	情報通信業	228 100.0	32 14.0	11 4.8	90 39.5	14 6.1	40 17.5	25 11.0	16 7.0
	運輸業、郵便業	583 100.0	41 7.0	55 9.4	277 47.5	61 10.5	53 9.1	32 5.5	64 11.0
	卸売業、小売業	1,127 100.0	90 8.0	84 7.5	571 50.7	86 7.6	140 12.4	73 6.5	83 7.4
	金融業、保険業	70 100.0	9 12.9	1 1.4	32 45.7	5 7.1	17 24.3	4 5.7	2 2.9
	不動産業、物品賃貸業	76 100.0	9 11.8	6 7.9	27 35.5	8 10.5	16 21.1	2 2.6	8 10.5
	サービス業	1,767 100.0	139 7.9	132 7.5	816 46.2	222 12.6	260 14.7	47 2.7	151 8.5
	その他	134 100.0	5 3.7	7 5.2	54 40.3	8 6.0	33 24.6	9 6.7	18 13.4
	(SA)								
問2 (b) 正 規 従 業 員 数	100人未満	3,675 100.0	306 8.3	272 7.4	1,781 48.5	334 9.1	431 11.7	240 6.5	311 8.5
	100人～300人未満	1,568 100.0	153 9.8	129 8.2	751 47.9	153 9.8	213 13.6	72 4.6	97 6.2
	300人～1,000人未満	316 100.0	26 8.2	27 8.5	134 42.4	36 11.4	78 24.7	1 0.3	14 4.4
	1,000人以上	89 100.0	8 9.0	3 3.4	36 40.4	13 14.6	21 23.6	- -	8 9.0
	無回答	144 100.0	7 4.9	5 3.5	37 25.7	11 7.6	9 6.3	9 6.3	66 45.8
	(NA)								
問4 労 働 組 合	ある	1,453 100.0	132 9.1	125 8.6	706 48.6	143 9.8	189 13.0	50 3.4	108 7.4
	ない	4,325 100.0	368 8.5	309 7.1	2,031 47.0	402 9.3	562 13.0	271 6.3	382 8.8
	無回答	14 100.0	- -	2 14.3	2 14.3	2 14.3	1 7.1	1 7.1	6 42.9
(SA)									
問5 協 議 機 関	設定されている	2,439 100.0	217 8.9	211 8.7	1,123 46.0	243 10.0	299 12.3	124 5.1	222 9.1
	設定されていない	3,290 100.0	277 8.4	222 6.7	1,594 48.4	299 9.1	447 13.6	194 5.9	257 7.8
	無回答	63 100.0	6 9.5	3 4.8	22 34.9	5 7.9	6 9.5	4 6.3	17 27.0
(SA)									
問4 × 問5 労 働 組 合 と 協 議 機 関	労働組合・労使協議機関の いずれもある企業	1,036 100.0	96 9.3	95 9.2	486 46.9	111 10.7	134 12.9	32 3.1	82 7.9
	労働組合のみある企業	411 100.0	36 8.8	29 7.1	217 52.8	32 7.8	55 13.4	17 4.1	25 6.1
	労使協議機関のみある企業	1,398 100.0	121 8.7	115 8.2	636 45.5	131 9.4	164 11.7	92 6.6	139 9.9
	いずれもない企業	2,874 100.0	241 8.4	192 6.7	1,376 47.9	266 9.3	392 13.6	176 6.1	231 8.0
	無回答	73 100.0	6 8.2	5 6.8	24 32.9	7 9.6	7 9.6	5 6.8	19 26.0
(SA)									
問1 国 内 展 開	一事業所のみ	1,899 100.0	185 9.7	164 8.6	866 45.6	165 8.7	210 11.1	128 6.7	181 9.5
	地域的に展開	2,896 100.0	245 8.5	186 6.4	1,410 48.7	270 9.3	415 14.3	147 5.1	223 7.7
	全国的に展開	710 100.0	55 7.7	60 8.5	326 45.9	75 10.6	109 15.4	36 5.1	49 6.9
	無回答	287 100.0	15 5.2	26 9.1	137 47.7	37 12.9	18 6.3	11 3.8	43 15.0
(SA)									
問19 (a) 売 上 高	高まっている	2,170 100.0	111 5.1	110 5.1	961 44.3	267 12.3	444 20.5	117 5.4	160 7.4
	ほぼ同じ程度	1,218 100.0	63 5.2	69 5.7	686 56.3	95 7.8	104 8.5	92 7.6	109 8.9
	低くなっている	2,184 100.0	309 14.1	245 11.2	1,001 45.8	166 7.6	179 8.2	107 4.9	177 8.1
	わからない	83 100.0	8 9.6	4 4.8	41 49.4	8 9.6	9 10.8	2 2.4	11 13.3
	無回答	137 100.0	9 6.6	8 5.8	50 36.5	11 8.0	16 11.7	4 2.9	39 28.5
(SA)									

問4. 労働組合がありますか (SA)

	合計	ある	ない	無回答	
合計	5,792 100.0	1,453 25.1	4,325 74.7	14 0.2	
問1 主たる産業	建設業	413 100.0	70 16.9	341 82.6	2 0.5
	製造業	1,394 100.0	450 32.3	941 67.5	3 0.2
	情報通信業	228 100.0	49 21.5	178 78.1	1 0.4
	運輸業、郵便業	583 100.0	270 46.3	311 53.3	2 0.3
	卸売業、小売業	1,127 100.0	254 22.5	871 77.3	2 0.2
	金融業、保険業	70 100.0	25 35.7	45 64.3	-
	不動産業、物品賃貸業	76 100.0	11 14.5	65 85.5	-
	サービス業	1,767 100.0	295 16.7	1,469 83.1	3 0.2
	その他	134 100.0	29 21.6	104 77.6	1 0.7
	(SA)				
問2 正規従業員数	100人未満	3,675 100.0	671 18.3	2,999 81.6	5 0.1
	100人～300人未満	1,568 100.0	528 33.7	1,039 66.3	1 0.1
	300人～1,000人未満	316 100.0	147 46.5	169 53.5	-
	1,000人以上	89 100.0	71 79.8	18 20.2	-
	無回答	144 100.0	36 25.0	100 69.4	8 5.6
(NA)					
問4 労働組合	ある	1,453 100.0	1,453 100.0	-	-
	ない	4,325 100.0	-	4,325 100.0	-
	無回答	14 100.0	-	-	14 100.0
(SA)					
問5 協議機関	設定されている	2,439 100.0	1,036 42.5	1,398 57.3	5 0.2
	設定されていない	3,290 100.0	411 12.5	2,874 87.4	5 0.2
	無回答	63 100.0	6 9.5	53 84.1	4 6.3
	(SA)				
問4× 問5 労働組合と 協議機関	労働組合・労使協議機関のいずれもある企業	1,036 100.0	1,036 100.0	-	-
	労働組合のみある企業	411 100.0	411 100.0	-	-
	労使協議機関のみある企業	1,398 100.0	-	1,398 100.0	-
	いずれもない企業	2,874 100.0	-	2,874 100.0	-
	無回答	73 100.0	6 8.2	53 72.6	14 19.2
(SA)					
問1 国内展開	一事業所のみ	1,899 100.0	501 26.4	1,393 73.4	5 0.3
	地域的に展開	2,896 100.0	677 23.4	2,213 76.4	6 0.2
	全国的に展開	710 100.0	213 30.0	496 69.9	1 0.1
	無回答	287 100.0	62 21.6	223 77.7	2 0.7
(SA)					
問19 売上高	高まっている	2,170 100.0	477 22.0	1,687 77.7	6 0.3
	ほぼ同じ程度	1,218 100.0	298 24.5	919 75.5	1 0.1
	低くなっている	2,184 100.0	609 27.9	1,572 72.0	3 0.1
	わからない	83 100.0	30 36.1	53 63.9	-
	無回答	137 100.0	39 28.5	94 68.6	4 2.9
(SA)					

問4-1. 労働組合はいくつありますか (SA)

労働組合がある計	一つ	二つ以上	無回答	
合計	1,453 100.0	1,312 90.3	122 8.4	19 1.3
問1	70 100.0	67 95.7	3 4.3	-
製造業	450 100.0	416 92.4	26 5.8	8 1.8
情報通信業	49 100.0	47 95.9	1 2.0	1 2.0
運輸業、郵便業	270 100.0	220 81.5	44 16.3	6 2.2
卸売業、小売業	254 100.0	248 97.6	5 2.0	1 0.4
金融業、保険業	25 100.0	20 80.0	5 20.0	-
不動産業、物品賃貸業	11 100.0	10 90.9	1 9.1	-
サービス業	295 100.0	257 87.1	35 11.9	3 1.0
その他	29 100.0	27 93.1	2 6.9	-
問2	671 100.0	612 91.2	46 6.9	13 1.9
(b)	528 100.0	477 90.3	47 8.9	4 0.8
300人～1,000人未満	147 100.0	131 89.1	14 9.5	2 1.4
1,000人以上	71 100.0	58 81.7	13 18.3	-
無回答	36 100.0	34 94.4	2 5.6	-
(NA)				
問4	1,453 100.0	1,312 90.3	122 8.4	19 1.3
ない	-	-	-	-
無回答	-	-	-	-
(SA)				
問5	1,036 100.0	948 91.5	73 7.0	15 1.4
設定されていない	411 100.0	359 87.3	48 11.7	4 1.0
無回答	6 100.0	5 83.3	1 16.7	-
(SA)				
問4× 問5	1,036 100.0	948 91.5	73 7.0	15 1.4
労働組合のみある企業	411 100.0	359 87.3	48 11.7	4 1.0
労使協議機関のみある企業	-	-	-	-
いずれもない企業	-	-	-	-
無回答	6 100.0	5 83.3	1 16.7	-
(SA)				
問1	501 100.0	463 92.4	30 6.0	8 1.6
地域的に展開	677 100.0	606 89.5	63 9.3	8 1.2
全国的に展開	213 100.0	188 88.3	25 11.7	-
無回答	62 100.0	55 88.7	4 6.5	3 4.8
(SA)				
問19	477 100.0	445 93.3	27 5.7	5 1.0
(a)	298 100.0	266 89.3	27 9.1	5 1.7
低くなっている	609 100.0	546 89.7	55 9.0	8 1.3
わからない	30 100.0	25 83.3	5 16.7	-
無回答	39 100.0	30 76.9	8 20.5	1 2.6
(SA)				

問4-2. 一つの組合で企業全体の従業員の過半数を組織しているものはありますか (SA)

	労働組合がある計	ある	ない	わからない	無回答	
合計	1,453 100.0	1,001 68.9	395 27.2	25 1.7	32 2.2	
問1 主たる産業	建設業	70 100.0	52 74.3	15 21.4	2 2.9	1 1.4
	製造業	450 100.0	348 77.3	81 18.0	8 1.8	13 2.9
	情報通信業	49 100.0	33 67.3	15 30.6	-	1 2.0
	運輸業、郵便業	270 100.0	176 65.2	82 30.4	3 1.1	9 3.3
	卸売業、小売業	254 100.0	197 77.6	53 20.9	3 1.2	1 0.4
	金融業、保険業	25 100.0	21 84.0	3 12.0	-	1 4.0
	不動産業、物品賃貸業	11 100.0	8 72.7	3 27.3	-	-
	サービス業	295 100.0	146 49.5	134 45.4	9 3.1	6 2.0
	その他	29 100.0	20 69.0	9 31.0	-	-
	(SA)					
問2 (b) 正規従業員数	100人未満	671 100.0	417 62.1	213 31.7	19 2.8	22 3.3
	100人～300人未満	528 100.0	393 74.4	122 23.1	4 0.8	9 1.7
	300人～1,000人未満	147 100.0	107 72.8	39 26.5	1 0.7	-
	1,000人以上	71 100.0	58 81.7	13 18.3	-	-
	無回答	36 100.0	26 72.2	8 22.2	1 2.8	1 2.8
(NA)						
問4 労働組合	ある	1,453 100.0	1,001 68.9	395 27.2	25 1.7	32 2.2
	ない	-	-	-	-	-
	無回答	-	-	-	-	-
(SA)						
問5 協議機関	設定されている	1,036 100.0	770 74.3	226 21.8	14 1.4	26 2.5
	設定されていない	411 100.0	227 55.2	168 40.9	11 2.7	5 1.2
	無回答	6 100.0	4 66.7	1 16.7	-	1 16.7
	(SA)					
問4× 問5 労働組合と労働協議機関	労働組合・労働協議機関のいずれもある企業	1,036 100.0	770 74.3	226 21.8	14 1.4	26 2.5
	労働組合のみある企業	411 100.0	227 55.2	168 40.9	11 2.7	5 1.2
	労働協議機関のみある企業	-	-	-	-	-
	いずれもない企業	-	-	-	-	-
	無回答	6 100.0	4 66.7	1 16.7	-	1 16.7
(SA)						
問1 国内展開	一事業所のみ	501 100.0	342 68.3	131 26.1	10 2.0	18 3.6
	地域的に展開	677 100.0	464 68.5	193 28.5	10 1.5	10 1.5
	全国的に展開	213 100.0	154 72.3	56 26.3	3 1.4	-
	無回答	62 100.0	41 66.1	15 24.2	2 3.2	4 6.5
	(SA)					
問19 (a) 売上高	高まっている	477 100.0	345 72.3	116 24.3	6 1.3	10 2.1
	ほぼ同じ程度	298 100.0	202 67.8	84 28.2	7 2.3	5 1.7
	低くなっている	609 100.0	419 68.8	167 27.4	8 1.3	15 2.5
	わからない	30 100.0	16 53.3	12 40.0	2 6.7	-
	無回答	39 100.0	19 48.7	16 41.0	2 5.1	2 5.1
(SA)						



## 問4-3. 事業所ごとにみて一つの組合で従業員の過半数を組織しているところは、どのくらいありますか (SA)

		労働組合がある計	すべての事業所で	多くの事業所で	そうした事業所は少ない	そうした事業所はない	わからない	無回答
合計		1,453 100.0	697 48.0	164 11.3	119 8.2	317 21.8	54 3.7	102 7.0
問1 主たる産業	建設業	70 100.0	34 48.6	10 14.3	6 8.6	15 21.4	2 2.9	3 4.3
	製造業	450 100.0	255 56.7	37 8.2	21 4.7	77 17.1	15 3.3	45 10.0
	情報通信業	49 100.0	23 46.9	6 12.2	2 4.1	16 32.7	-	2 4.1
	運輸業、郵便業	270 100.0	118 43.7	38 14.1	27 10.0	55 20.4	11 4.1	21 7.8
	卸売業、小売業	254 100.0	136 53.5	40 15.7	25 9.8	41 16.1	8 3.1	4 1.6
	金融業、保険業	25 100.0	12 48.0	5 20.0	1 4.0	3 12.0	1 4.0	3 12.0
	不動産業、物品賃貸業	11 100.0	1 9.1	4 36.4	2 18.2	3 27.3	-	1 9.1
	サービス業	295 100.0	107 36.3	18 6.1	33 11.2	99 33.6	17 5.8	21 7.1
	その他	29 100.0	11 37.9	6 20.7	2 6.9	8 27.6	-	2 6.9
	(SA)							
問2 (b) 正規従業員数	100人未満	671 100.0	287 42.8	60 8.9	44 6.6	183 27.3	28 4.2	69 10.3
	100人～300人未満	528 100.0	286 54.2	55 10.4	52 9.8	92 17.4	20 3.8	23 4.4
	300人～1,000人未満	147 100.0	72 49.0	27 18.4	17 11.6	24 16.3	2 1.4	5 3.4
	1,000人以上	71 100.0	37 52.1	17 23.9	4 5.6	9 12.7	3 4.2	1 1.4
	無回答	36 100.0	15 41.7	5 13.9	2 5.6	9 25.0	1 2.8	4 11.1
(NA)								
問4 労働組合	ある	1,453 100.0	697 48.0	164 11.3	119 8.2	317 21.8	54 3.7	102 7.0
	ない	-	-	-	-	-	-	-
	無回答	-	-	-	-	-	-	-
(SA)								
問5 協議機関	設定されている	1,036 100.0	546 52.7	125 12.1	78 7.5	180 17.4	36 3.5	71 6.9
	設定されていない	411 100.0	148 36.0	38 9.2	41 10.0	136 33.1	18 4.4	30 7.3
	無回答	6 100.0	3 50.0	1 16.7	-	1 16.7	-	1 16.7
	(SA)							
問4 × 問5 労働組合と労働協議機関	労働組合・労働協議機関のいずれもある企業	1,036 100.0	546 52.7	125 12.1	78 7.5	180 17.4	36 3.5	71 6.9
	労働組合のみある企業	411 100.0	148 36.0	38 9.2	41 10.0	136 33.1	18 4.4	30 7.3
	労働協議機関のみある企業	-	-	-	-	-	-	-
	いずれもない企業	-	-	-	-	-	-	-
	無回答	6 100.0	3 50.0	1 16.7	-	1 16.7	-	1 16.7
(SA)								
問1 国内展開	一事業所のみ	501 100.0	251 50.1	9 1.8	7 1.4	145 28.9	16 3.2	73 14.6
	地域的に展開	677 100.0	327 48.3	104 15.4	81 12.0	125 18.5	23 3.4	17 2.5
	全国的に展開	213 100.0	89 41.8	43 20.2	28 13.1	38 17.8	10 4.7	5 2.3
	無回答	62 100.0	30 48.4	8 12.9	3 4.8	9 14.5	5 8.1	7 11.3
	(SA)							
問19 (a) 売上高	高まっている	477 100.0	247 51.8	54 11.3	43 9.0	86 18.0	20 4.2	27 5.7
	ほぼ同じ程度	298 100.0	137 46.0	35 11.7	23 7.7	70 23.5	11 3.7	22 7.4
	低くなっている	609 100.0	293 48.1	67 11.0	48 7.9	136 22.3	17 2.8	48 7.9
	わからない	30 100.0	11 36.7	3 10.0	3 10.0	9 30.0	3 10.0	1 3.3
	無回答	39 100.0	9 23.1	5 12.8	2 5.1	16 41.0	3 7.7	4 10.3
(SA)								

## 問4-4. 労働協約がありますか (SA)

	労働組合がある計	労働協約あり	労働協約は締結していない	無回答	
合計	1,453 100.0	1,232 84.8	180 12.4	41 2.8	
問1 主たる産業	建設業	70 100.0	64 91.4	6 8.6	- -
	製造業	450 100.0	384 85.3	48 10.7	18 4.0
	情報通信業	49 100.0	39 79.6	8 16.3	2 4.1
	運輸業、郵便業	270 100.0	232 85.9	29 10.7	9 3.3
	卸売業、小売業	254 100.0	221 87.0	32 12.6	1 0.4
	金融業、保険業	25 100.0	21 84.0	4 16.0	- -
	不動産業、物品賃貸業	11 100.0	10 90.9	1 9.1	- -
	サービス業	295 100.0	237 80.3	48 16.3	10 3.4
	その他	29 100.0	24 82.8	4 13.8	1 3.4
	(SA)				
問2 (b) 正規従業員数	100人未満	671 100.0	541 80.6	103 15.4	27 4.0
	100人～300人未満	528 100.0	457 86.6	61 11.6	10 1.9
	300人～1,000人未満	147 100.0	134 91.2	10 6.8	3 2.0
	1,000人以上	71 100.0	67 94.4	4 5.6	- -
	無回答	36 100.0	33 91.7	2 5.6	1 2.8
(NA)					
問4 労働組合	ある	1,453 100.0	1,232 84.8	180 12.4	41 2.8
	ない	-	-	-	-
	無回答	-	-	-	-
(SA)					
問5 協議機関	設定されている	1,036 100.0	927 89.5	81 7.8	28 2.7
	設定されていない	411 100.0	300 73.0	99 24.1	12 2.9
	無回答	6 100.0	5 83.3	-	1 16.7
	(SA)				
問4 × 問5 労働組合と労働協議機関	労働組合・労働協議機関のいずれもある企業	1,036 100.0	927 89.5	81 7.8	28 2.7
	労働組合のみある企業	411 100.0	300 73.0	99 24.1	12 2.9
	労働協議機関のみある企業	-	-	-	-
	いずれもない企業	-	-	-	-
	無回答	6 100.0	5 83.3	-	1 16.7
(SA)					
問1 国内展開	一事業所のみ	501 100.0	422 84.2	61 12.2	18 3.6
	地域的に展開	677 100.0	566 83.6	97 14.3	14 2.1
	全国的に展開	213 100.0	194 91.1	16 7.5	3 1.4
	無回答	62 100.0	50 80.6	6 9.7	6 9.7
	(SA)				
問19 (a) 売上高	高まっている	477 100.0	403 84.5	66 13.8	8 1.7
	ほぼ同じ程度	298 100.0	248 83.2	41 13.8	9 3.0
	低くなっている	609 100.0	519 85.2	67 11.0	23 3.8
	わからない	30 100.0	27 90.0	3 10.0	- -
	無回答	39 100.0	35 89.7	3 7.7	1 2.6
(SA)					

問4-4付問. 労働協約の締結事項について (MA)

		労働協約あり計	労働組合員の範囲	安全衛生関係	賃金関係	配置転換・出向・転籍	労働時間関係	福利厚生関係	解雇・人員整理関係	紛争解決ルール	その他	無回答
	合計	1,232 100.0	872 70.8	706 57.3	883 71.7	638 51.8	1,007 81.7	696 56.5	628 51.0	546 44.3	304 24.7	31 2.5
問1 主たる産業	建設業	64 100.0	44 68.8	33 51.6	45 70.3	26 40.6	50 78.1	34 53.1	29 45.3	28 43.8	9 14.1	- -
	製造業	384 100.0	305 79.4	248 64.6	285 74.2	226 58.9	325 84.6	236 61.5	222 57.8	199 51.8	107 27.9	7 1.8
	情報通信業	39 100.0	27 69.2	25 64.1	32 82.1	22 56.4	33 84.6	24 61.5	15 38.5	14 35.9	6 15.4	- -
	運輸業、郵便業	232 100.0	163 70.3	139 59.9	178 76.7	109 47.0	194 83.6	140 60.3	129 55.6	97 41.8	61 26.3	9 3.9
	卸売業、小売業	221 100.0	164 74.2	130 58.8	155 70.1	122 55.2	181 81.9	131 59.3	109 49.3	98 44.3	52 23.5	6 2.7
	金融業、保険業	21 100.0	15 71.4	10 47.6	14 66.7	11 52.4	14 66.7	9 42.9	9 42.9	10 47.6	4 19.0	- -
	不動産業、物品賃貸業	10 100.0	6 60.0	6 60.0	7 70.0	8 80.0	7 70.0	6 60.0	5 50.0	3 30.0	2 20.0	1 10.0
	サービス業	237 100.0	134 56.5	103 43.5	153 64.6	103 43.5	184 77.6	103 43.5	99 41.8	86 36.3	53 22.4	7 3.0
	その他	24 100.0	14 58.3	12 50.0	14 58.3	11 45.8	19 79.2	13 54.2	11 45.8	11 45.8	10 41.7	1 4.2
	(SA)											
問2 (b) 正規従業員数	100人未満	541 100.0	337 62.3	272 50.3	366 67.7	217 40.1	432 79.9	277 51.2	247 45.7	189 34.9	121 22.4	21 3.9
	100人～300人未満	457 100.0	341 74.6	276 60.4	336 73.5	254 55.6	379 82.9	262 57.3	238 52.1	223 48.8	100 21.9	4 0.9
	300人～1,000人未満	134 100.0	108 80.6	92 68.7	101 75.4	97 72.4	115 85.8	92 68.7	83 61.9	75 56.0	44 32.8	2 1.5
	1,000人以上	67 100.0	59 88.1	44 65.7	55 82.1	49 73.1	55 82.1	44 65.7	39 58.2	40 59.7	29 43.3	3 4.5
	無回答	33 100.0	27 81.8	22 66.7	25 75.8	21 63.6	26 78.8	21 63.6	21 63.6	19 57.6	10 30.3	1 3.0
(NA)												
問4 労働組合	ある	1,232 100.0	872 70.8	706 57.3	883 71.7	638 51.8	1,007 81.7	696 56.5	628 51.0	546 44.3	304 24.7	31 2.5
	ない	-	-	-	-	-	-	-	-	-	-	-
	無回答	-	-	-	-	-	-	-	-	-	-	-
(SA)												
問5 協議機関	設定されている	927 100.0	719 77.6	600 64.7	706 76.2	536 57.8	777 83.8	578 62.4	536 57.8	465 50.2	241 26.0	21 2.3
	設定されていない	300 100.0	149 49.7	101 33.7	172 57.3	98 32.7	225 75.0	114 38.0	89 29.7	77 25.7	61 20.3	10 3.3
	無回答	5 100.0	4 80.0	5 100.0	5 100.0	4 80.0	5 100.0	4 80.0	3 60.0	4 80.0	2 40.0	- -
	(SA)											
問4 × 問5 労働組合と労働協	労働組合・労使協議機関のいずれもある企業	927 100.0	719 77.6	600 64.7	706 76.2	536 57.8	777 83.8	578 62.4	536 57.8	465 50.2	241 26.0	21 2.3
	労働組合のみある企業	300 100.0	149 49.7	101 33.7	172 57.3	98 32.7	225 75.0	114 38.0	89 29.7	77 25.7	61 20.3	10 3.3
労働組合と労使協	労使協議機関のみある企業	-	-	-	-	-	-	-	-	-	-	-
	いずれもない企業	-	-	-	-	-	-	-	-	-	-	-
	無回答	5 100.0	4 80.0	5 100.0	5 100.0	4 80.0	5 100.0	4 80.0	3 60.0	4 80.0	2 40.0	- -
(SA)												
問1 国内展開	一事業所のみ	422 100.0	275 65.2	233 55.2	294 69.7	187 44.3	341 80.8	226 53.6	212 50.2	170 40.3	100 23.7	10 2.4
	地域的に展開	566 100.0	409 72.3	326 57.6	417 73.7	306 54.1	468 82.7	332 58.7	292 51.6	255 45.1	139 24.6	13 2.3
	全国的に展開	194 100.0	152 78.4	120 61.9	139 71.6	119 61.3	160 82.5	106 54.6	102 52.6	98 50.5	53 27.3	7 3.6
	無回答	50 100.0	36 72.0	27 54.0	33 66.0	26 52.0	38 76.0	32 64.0	22 44.0	23 46.0	12 24.0	1 2.0
	(SA)											
問19 (a) 売上高	高まっている	403 100.0	288 71.5	226 56.1	283 70.2	215 53.3	321 79.7	242 60.0	210 52.1	189 46.9	107 26.6	11 2.7
	ほぼ同じ程度	248 100.0	170 68.5	139 56.9	168 67.7	120 48.4	207 83.5	132 53.2	118 47.6	101 40.7	56 22.6	8 3.2
	低くなっている	519 100.0	382 73.6	314 60.5	391 75.3	282 54.3	428 82.5	295 56.8	281 54.1	239 46.1	123 23.7	11 2.1
	わからない	27 100.0	14 51.9	10 37.0	17 63.0	7 25.9	21 77.8	8 29.6	6 22.2	9 33.3	6 22.2	1 3.7
	無回答	35 100.0	18 51.4	17 48.6	24 68.6	14 40.0	30 85.7	19 54.3	13 37.1	8 22.9	12 34.3	- -
(SA)												

問4-5. 労働組合員となっている従業員の範囲はどうなっていますか (MA)

		労働組合がある計	一般の正規従業員	係長クラスの正規従業員	課長クラスの管理職	部長クラスの管理職	パートタイマー	その他の非正規従業員	無回答
	合計	1,453 100.0	1,406 96.8	948 65.2	167 11.5	20 1.4	132 9.1	171 11.8	20 1.4
問1 主たる産業	建設業	70 100.0	68 97.1	55 78.6	7 10.0	1 1.4	1 1.4	1 1.4	-
	製造業	450 100.0	436 96.9	323 71.8	28 6.2	2 0.4	17 3.8	23 5.1	6 1.3
	情報通信業	49 100.0	46 93.9	29 59.2	13 26.5	1 2.0	4 8.2	5 10.2	1 2.0
	運輸業、郵便業	270 100.0	255 94.4	125 46.3	12 4.4	1 0.4	20 7.4	39 14.4	8 3.0
	卸売業、小売業	254 100.0	252 99.2	197 77.6	48 18.9	4 1.6	38 15.0	24 9.4	1 0.4
	金融業、保険業	25 100.0	25 100.0	25 100.0	5 20.0	2 8.0	3 12.0	3 12.0	-
	不動産業、物品賃貸業	11 100.0	10 90.9	5 45.5	-	-	-	3 27.3	-
	サービス業	295 100.0	285 96.6	170 57.6	48 16.3	9 3.1	46 15.6	69 23.4	4 1.4
	その他	29 100.0	29 100.0	19 65.5	6 20.7	-	3 10.3	4 13.8	-
	(SA)								
問2 (b) 正規従業員数	100人未満	671 100.0	642 95.7	390 58.1	77 11.5	13 1.9	54 8.0	72 10.7	14 2.1
	100人～300人未満	528 100.0	518 98.1	371 70.3	53 10.0	5 0.9	42 8.0	53 10.0	4 0.8
	300人～1,000人未満	147 100.0	141 95.9	106 72.1	16 10.9	1 0.7	15 10.2	22 15.0	2 1.4
	1,000人以上	71 100.0	71 100.0	61 85.9	18 25.4	1 1.4	18 25.4	16 22.5	-
	無回答	36 100.0	34 94.4	20 55.6	3 8.3	-	3 8.3	8 22.2	-
(NA)									
問4 労働組合	ある	1,453 100.0	1,406 96.8	948 65.2	167 11.5	20 1.4	132 9.1	171 11.8	20 1.4
	ない	-	-	-	-	-	-	-	-
	無回答	-	-	-	-	-	-	-	-
(SA)									
問5 協議機関	設定されている	1,036 100.0	1,002 96.7	701 67.7	110 10.6	10 1.0	94 9.1	113 10.9	14 1.4
	設定されていない	411 100.0	399 97.1	243 59.1	57 13.9	10 2.4	38 9.2	58 14.1	6 1.5
	無回答	6 100.0	5 83.3	4 66.7	-	-	-	-	-
	(SA)								
問4× 問5 労働組合と労働協議機関	労働組合・労働協議機関のいずれもある企業	1,036 100.0	1,002 96.7	701 67.7	110 10.6	10 1.0	94 9.1	113 10.9	14 1.4
	労働組合のみある企業	411 100.0	399 97.1	243 59.1	57 13.9	10 2.4	38 9.2	58 14.1	6 1.5
	労働協議機関のみある企業	-	-	-	-	-	-	-	-
	いずれもない企業	-	-	-	-	-	-	-	-
	無回答	6 100.0	5 83.3	4 66.7	-	-	-	-	-
(SA)									
問1 国内展開	一事業所のみ	501 100.0	482 96.2	273 54.5	47 9.4	5 1.0	38 7.6	61 12.2	7 1.4
	地域的に展開	677 100.0	655 96.8	488 72.1	90 13.3	10 1.5	68 10.0	84 12.4	10 1.5
	全国的に展開	213 100.0	211 99.1	150 70.4	26 12.2	4 1.9	22 10.3	24 11.3	-
	無回答	62 100.0	58 93.5	37 59.7	4 6.5	1 1.6	4 6.5	2 3.2	3 4.8
	(SA)								
問19 (a) 売上高	高まっている	477 100.0	465 97.5	327 68.6	54 11.3	4 0.8	40 8.4	52 10.9	6 1.3
	ほぼ同じ程度	298 100.0	284 95.3	192 64.4	33 11.1	5 1.7	18 6.0	29 9.7	5 1.7
	低くなっている	609 100.0	589 96.7	391 64.2	72 11.8	9 1.5	59 9.7	69 11.3	8 1.3
	わからない	30 100.0	30 100.0	17 56.7	1 3.3	2 6.7	7 23.3	12 40.0	-
	無回答	39 100.0	38 97.4	21 53.8	7 17.9	-	8 20.5	9 23.1	1 2.6
(SA)									

問5. 労働組合との団体交渉の場以外に、経営者と従業員の代表者との間で、協議・意見交換をする常設の場が設定されていますか（SA）

問5-1. 労使協議機関はどのような単位で設置されていますか（MA）

	合計	設定されている	設定されているが、現在の必要はないと思うが、	設定されていない	無回答
合計	5,792	2,439	596	2,694	63
	100.0	42.1	10.3	46.5	1.1
主たる産業					
問1 建設業	413	153	45	213	2
	100.0	37.0	10.9	51.6	0.5
製造業	1,394	732	125	522	15
	100.0	52.5	9.0	37.4	1.1
情報通信業	228	111	22	94	1
	100.0	48.7	9.6	41.2	0.4
運輸業、郵便業	583	331	56	192	4
	100.0	56.8	9.6	32.9	0.7
卸売業、小売業	1,127	437	121	557	12
	100.0	38.8	10.7	49.4	1.1
金融業、保険業	70	28	6	35	1
	100.0	40.0	8.6	50.0	1.4
不動産業、物品賃貸業	76	23	7	46	-
	100.0	30.3	9.2	60.5	-
サービス業	1,767	578	203	962	24
	100.0	32.7	11.5	54.4	1.4
その他	134	46	11	73	4
	100.0	34.3	8.2	54.5	3.0
(SA)					
問2 (b) 1000人未満	3,675	1,398	419	1,818	40
	100.0	38.0	11.4	49.5	1.1
1000人～3000人未満	1,568	733	141	682	12
	100.0	46.7	9.0	43.5	0.8
3000人～1,0000人未満	316	175	23	116	2
	100.0	55.4	7.3	36.7	0.6
1,0000人以上	89	64	4	20	1
	100.0	71.9	4.5	22.5	1.1
無回答	144	69	9	58	8
	100.0	47.9	6.3	40.3	5.6
(NA)					
問4 労働組合					
ある	1,453	1,036	41	370	6
	100.0	71.3	2.8	25.5	0.4
ない	4,325	1,398	555	2,319	53
	100.0	32.3	12.8	53.6	1.2
無回答	14	5	-	5	4
	100.0	35.7	-	35.7	28.6
(SA)					
問5 協議機関					
設定されている	2,439	2,439	-	-	-
	100.0	100.0	-	-	-
設定されていない	3,290	-	596	2,694	-
	100.0	-	18.1	81.9	-
無回答	63	-	-	-	63
	100.0	-	-	-	100.0
(SA)					
問4 × 労働組合・労使協議機関のいずれもある企業	1,036	1,036	-	-	-
	100.0	100.0	-	-	-
問5 労働組合のみある企業	411	-	41	370	-
	100.0	-	10.0	90.0	-
労働組合と労使協議機関のみある企業	1,398	1,398	-	-	-
	100.0	100.0	-	-	-
いずれもない企業	2,874	-	555	2,319	-
	100.0	-	19.3	80.7	-
無回答	73	5	-	5	63
	100.0	6.8	-	6.8	86.3
(SA)					
国内展開					
問1 一事業所のみ	1,899	872	183	824	20
	100.0	45.9	9.6	43.4	1.1
地域的に展開	2,896	1,132	306	1,425	33
	100.0	39.1	10.6	49.2	1.1
全国的に展開	710	309	72	323	6
	100.0	43.5	10.1	45.5	0.8
無回答	287	126	35	122	4
	100.0	43.9	12.2	42.5	1.4
(SA)					
問19 (a) 高まっている	2,170	889	239	1,016	26
	100.0	41.0	11.0	46.8	1.2
ほぼ同じ程度	1,218	529	131	547	11
	100.0	43.4	10.8	44.9	0.9
低くなっている	2,184	923	215	1,030	16
	100.0	42.3	9.8	47.2	0.7
わからない	83	37	6	39	1
	100.0	44.6	7.2	47.0	1.2
無回答	137	61	5	62	9
	100.0	44.5	3.6	45.3	6.6
(SA)					

要設定はありと計	企業全体で	事業所単位で	職場単位で	その他	無回答
2,439	1,757	463	147	30	209
100.0	72.0	19.0	6.0	1.2	8.6
153	118	30	9	-	7
100.0	77.1	19.6	5.9	-	4.6
732	548	135	31	12	56
100.0	74.9	18.4	4.2	1.6	7.7
111	88	13	4	-	11
100.0	79.3	11.7	3.6	-	9.9
331	232	81	23	1	19
100.0	70.1	24.5	6.9	0.3	5.7
437	323	76	17	5	43
100.0	73.9	17.4	3.9	1.1	9.8
28	20	6	-	1	2
100.0	71.4	21.4	-	3.6	7.1
23	17	3	3	-	2
100.0	73.9	13.0	13.0	-	8.7
578	376	113	56	11	66
100.0	65.1	19.6	9.7	1.9	11.4
46	35	6	4	-	3
100.0	76.1	13.0	8.7	-	6.5
1,398	956	243	91	18	148
100.0	68.4	17.4	6.5	1.3	10.6
733	565	136	31	9	43
100.0	77.1	18.6	4.2	1.2	5.9
175	135	42	12	1	12
100.0	77.1	24.0	6.9	0.6	6.9
64	58	28	6	1	-
100.0	90.6	43.8	9.4	1.6	-
69	43	14	7	1	6
100.0	62.3	20.3	10.1	1.4	8.7
1,036	904	170	41	15	6
100.0	87.3	16.4	4.0	1.4	0.6
1,398	849	292	106	15	203
100.0	60.7	20.9	7.6	1.1	14.5
5	4	1	-	-	-
100.0	80.0	20.0	-	-	-
2,439	1,757	463	147	30	209
100.0	72.0	19.0	6.0	1.2	8.6
-	-	-	-	-	-
-	-	-	-	-	-
-	-	-	-	-	-
-	-	-	-	-	-
1,036	904	170	41	15	6
100.0	87.3	16.4	4.0	1.4	0.6
-	-	-	-	-	-
-	-	-	-	-	-
1,398	849	292	106	15	203
100.0	60.7	20.9	7.6	1.1	14.5
-	-	-	-	-	-
-	-	-	-	-	-
5	4	1	-	-	-
100.0	80.0	20.0	-	-	-
872	675	89	51	11	76
100.0	77.4	10.2	5.8	1.3	8.7
1,132	766	264	76	16	103
100.0	67.7	23.3	6.7	1.4	9.1
309	235	87	12	3	13
100.0	76.1	28.2	3.9	1.0	4.2
126	81	23	8	-	17
100.0	64.3	18.3	6.3	-	13.5
889	626	175	62	11	92
100.0	70.4	19.7	7.0	1.2	10.3
529	375	103	29	6	50
100.0	70.9	19.5	5.5	1.1	9.5
923	690	169	45	11	57
100.0	74.8	18.3	4.9	1.2	6.2
37	28	7	2	-	2
100.0	75.7	18.9	5.4	-	5.4
61	38	9	9	2	8
100.0	62.3	14.8	14.8	3.3	13.1

問5-2. 労使協議機関は、労使どちらが招集しますか (SA)

		要 設 定 さ れ て い る と 思 う 計	常 に 使 用 者 側 が 招 集 す る	常 に 労 働 者 側 が 招 集 す る	招 集 す る 労 使 連 名 ( 労 使 の 合 意 で	労 使 い ず れ も 招 集 で き る	無 回 答
合計		2,439 100.0	574 23.5	75 3.1	402 16.5	1,161 47.6	227 9.3
主 た る 産 業	建設業	153 100.0	37 24.2	5 3.3	25 16.3	77 50.3	9 5.9
	製造業	732 100.0	182 24.9	17 2.3	111 15.2	364 49.7	58 7.9
	情報通信業	111 100.0	24 21.6	2 1.8	18 16.2	53 47.7	14 12.6
	運輸業、郵便業	331 100.0	80 24.2	9 2.7	60 18.1	163 49.2	19 5.7
	卸売業、小売業	437 100.0	87 19.9	21 4.8	85 19.5	198 45.3	46 10.5
	金融業、保険業	28 100.0	5 17.9	2 7.1	6 21.4	13 46.4	2 7.1
	不動産業、物品賃貸業	23 100.0	8 34.8	1 4.3	4 17.4	7 30.4	3 13.0
	サービス業	578 100.0	141 24.4	18 3.1	84 14.5	265 45.8	70 12.1
	その他	46 100.0	10 21.7	-	9 19.6	21 45.7	6 13.0
	(SA)						
問2 (b) 正 規 従 業 員 数	100人未満	1,398 100.0	346 24.7	42 3.0	190 13.6	658 47.1	162 11.6
	100人～300人未満	733 100.0	160 21.8	17 2.3	141 19.2	371 50.6	44 6.0
	300人～1,000人未満	175 100.0	38 21.7	10 5.7	40 22.9	74 42.3	13 7.4
	1,000人以上	64 100.0	11 17.2	4 6.3	20 31.3	28 43.8	1 1.6
	無回答	69 100.0	19 27.5	2 2.9	11 15.9	30 43.5	7 10.1
(NA)							
問4 労 働 組 合	ある	1,036 100.0	152 14.7	35 3.4	255 24.6	584 56.4	10 1.0
	ない	1,398 100.0	421 30.1	40 2.9	145 10.4	575 41.1	217 15.5
	無回答	5 100.0	1 20.0	-	2 40.0	2 40.0	-
(SA)							
問5 協 議 機 関	設定されている	2,439 100.0	574 23.5	75 3.1	402 16.5	1,161 47.6	227 9.3
	設定されていない	-	-	-	-	-	-
	無回答	-	-	-	-	-	-
(SA)							
問4 × 問5 労 働 組 合 と 労 使 協 議 機 関	労働組合・労使協議機関の いずれもある企業	1,036 100.0	152 14.7	35 3.4	255 24.6	584 56.4	10 1.0
	労働組合のみある企業	-	-	-	-	-	-
	労使協議機関のみある企業	1,398 100.0	421 30.1	40 2.9	145 10.4	575 41.1	217 15.5
	いずれもない企業	-	-	-	-	-	-
(SA)							
問1 国 内 展 開	一事業所のみ	872 100.0	214 24.5	16 1.8	122 14.0	439 50.3	81 9.3
	地域的に展開	1,132 100.0	269 23.8	47 4.2	189 16.7	515 45.5	112 9.9
	全国的に展開	309 100.0	66 21.4	11 3.6	69 22.3	147 47.6	16 5.2
	無回答	126 100.0	25 19.8	1 0.8	22 17.5	60 47.6	18 14.3
(SA)							
問19 (a) 売 上 高	高まっている	889 100.0	225 25.3	26 2.9	150 16.9	389 43.8	99 11.1
	ほぼ同じ程度	529 100.0	116 21.9	15 2.8	86 16.3	257 48.6	55 10.4
	低くなっている	923 100.0	209 22.6	30 3.3	148 16.0	476 51.6	60 6.5
	わからない	37 100.0	8 21.6	2 5.4	8 21.6	17 45.9	2 5.4
	無回答	61 100.0	16 26.2	2 3.3	10 16.4	22 36.1	11 18.0
(SA)							

問5-3. 従業員側委員の人数は何人ですか (SA)

要 設 定 さ れ て い る と 思 う 計	1 人	2 ～ 3 人	4 ～ 5 人	6 ～ 10 人	11 人 以上	特 に 決 ま っ て い な い	無 回 答
合計	2,439 100.0	201 8.2	446 18.3	620 25.4	532 21.8	193 7.9	408 16.7
153 100.0	11 7.2	26 17.0	31 20.3	40 26.1	12 7.8	31 20.3	2 1.3
732 100.0	57 7.8	153 20.9	221 30.2	174 23.8	47 6.4	73 10.0	7 1.0
111 100.0	12 10.8	25 22.5	25 22.5	21 18.9	12 10.8	14 12.6	2 1.8
331 100.0	15 4.5	70 21.1	100 30.2	67 20.2	17 5.1	59 17.8	3 0.9
437 100.0	32 7.3	62 14.2	107 24.5	102 23.3	45 10.3	82 18.8	7 1.6
28 100.0	2 7.1	4 14.3	4 14.3	9 32.1	3 10.7	6 21.4	-
23 100.0	4 17.4	3 13.0	3 13.0	5 21.7	1 4.3	6 26.1	1 4.3
578 100.0	60 10.4	98 17.0	123 21.3	97 16.8	51 8.8	134 23.2	15 2.6
46 100.0	8 17.4	5 10.9	6 13.0	17 37.0	5 10.9	3 6.5	2 4.3
1,398 100.0	152 10.9	326 23.3	350 25.0	223 16.0	54 3.9	268 19.2	25 1.8
733 100.0	36 4.9	94 12.8	201 27.4	223 30.4	85 11.6	87 11.9	7 1.0
175 100.0	6 3.4	10 5.7	40 22.9	54 30.9	34 19.4	28 16.0	3 1.7
64 100.0	1 1.6	1 1.6	10 15.6	19 29.7	16 25.0	14 21.9	3 4.7
69 100.0	6 8.7	15 21.7	19 27.5	13 18.8	4 5.8	11 15.9	1 1.4
1,036 100.0	13 1.3	188 18.1	352 34.0	313 30.2	75 7.2	85 8.2	10 1.0
1,398 100.0	188 13.4	258 18.5	267 19.1	216 15.5	118 8.4	322 23.0	29 2.1
5 100.0	-	-	1 20.0	3 60.0	-	1 20.0	-
2,439 100.0	201 8.2	446 18.3	620 25.4	532 21.8	193 7.9	408 16.7	39 1.6
-	-	-	-	-	-	-	-
-	-	-	-	-	-	-	-
-	-	-	-	-	-	-	-
1,036 100.0	13 1.3	188 18.1	352 34.0	313 30.2	75 7.2	85 8.2	10 1.0
-	-	-	-	-	-	-	-
1,398 100.0	188 13.4	258 18.5	267 19.1	216 15.5	118 8.4	322 23.0	29 2.1
-	-	-	-	-	-	-	-
5 100.0	-	-	1 20.0	3 60.0	-	1 20.0	-
872 100.0	101 11.6	190 21.8	226 25.9	177 20.3	37 4.2	129 14.8	12 1.4
1,132 100.0	70 6.2	201 17.8	284 25.1	241 21.3	102 9.0	218 19.3	16 1.4
309 100.0	21 6.8	39 12.6	77 24.9	77 24.9	45 14.6	41 13.3	9 2.9
126 100.0	9 7.1	16 12.7	33 26.2	37 29.4	9 7.1	20 15.9	2 1.6
889 100.0	76 8.5	147 16.5	233 26.2	183 20.6	72 8.1	157 17.7	21 2.4
529 100.0	50 9.5	89 16.8	140 26.5	102 19.3	37 7.0	104 19.7	7 1.3
923 100.0	66 7.2	206 22.3	228 24.7	227 24.6	70 7.6	120 13.0	6 0.7
37 100.0	3 8.1	2 5.4	9 24.3	8 21.6	6 16.2	7 18.9	2 5.4
61 100.0	6 9.8	2 3.3	10 16.4	12 19.7	8 13.1	20 32.8	3 4.9

問5-4. 従業員側委員の任期はどのくらいですか (SA)

		要 設 定 さ れ て い る と 思 う 計 ・ 設 定 の 必 ず	1 カ 月 未 満	1 カ 月 以 上 3 カ 月 未 満	3 カ 月 以 上 6 カ 月 未 満	6 カ 月 以 上 1 年 未 満	1 年 以 上 3 年 未 満	3 年 以 上	特 に 決 ま っ て い な い	無 回 答
合計		2,439 100.0	6 0.2	3 0.1	4 0.2	159 6.5	1,086 44.5	144 5.9	975 40.0	62 2.5
主 た る 産 業	建設業	153 100.0	-	-	-	6 3.9	59 38.6	8 5.2	79 51.6	1 0.7
	製造業	732 100.0	3 0.4	2 0.3	1 0.1	57 7.8	400 54.6	48 6.6	200 27.3	21 2.9
	情報通信業	111 100.0	1 0.9	-	-	9 8.1	49 44.1	6 5.4	45 40.5	1 0.9
	運輸業、郵便業	331 100.0	-	1 0.3	2 0.6	23 6.9	152 45.9	19 5.7	128 38.7	6 1.8
	卸売業、小売業	437 100.0	1 0.2	-	-	19 4.3	194 44.4	29 6.6	184 42.1	10 2.3
	金融業、保険業	28 100.0	-	-	-	2 7.1	13 46.4	-	12 42.9	1 3.6
	不動産業、物品賃貸業	23 100.0	-	-	1 4.3	3 13.0	9 39.1	-	9 39.1	1 4.3
	サービス業	578 100.0	1 0.2	-	-	38 6.6	192 33.2	29 5.0	300 51.9	18 3.1
	その他	46 100.0	-	-	-	2 4.3	18 39.1	5 10.9	18 39.1	3 6.5
	(SA)									
問2 (b) 正 規 従 業 員 数	100人未満	1,398 100.0	5 0.4	3 0.2	1 0.1	80 5.7	531 38.0	83 5.9	648 46.4	47 3.4
	100人～300人未満	733 100.0	1 0.1	-	2 0.3	60 8.2	389 53.1	45 6.1	227 31.0	9 1.2
	300人～1,000人未満	175 100.0	-	-	-	16 9.1	95 54.3	7 4.0	57 32.6	-
	1,000人以上	64 100.0	-	-	-	1 1.6	39 60.9	5 7.8	17 26.6	2 3.1
	無回答	69 100.0	-	-	1 1.4	2 2.9	32 46.4	4 5.8	26 37.7	4 5.8
(NA)										
問4 労 働 組 合	ある	1,036 100.0	1 0.1	2 0.2	2 0.2	79 7.6	648 62.5	56 5.4	234 22.6	14 1.4
	ない	1,398 100.0	5 0.4	1 0.1	2 0.1	80 5.7	438 31.3	87 6.2	738 52.8	47 3.4
	無回答	5 100.0	-	-	-	-	-	1 20.0	3 60.0	1 20.0
(SA)										
問5 協 議 機 関	設定されている	2,439 100.0	6 0.2	3 0.1	4 0.2	159 6.5	1,086 44.5	144 5.9	975 40.0	62 2.5
	設定されていない	-	-	-	-	-	-	-	-	-
	無回答	-	-	-	-	-	-	-	-	-
(SA)										
問4 × 問5 協 議 機 関 と 労 働 組 合	労働組合・労使協議機関の いずれもある企業	1,036 100.0	1 0.1	2 0.2	2 0.2	79 7.6	648 62.5	56 5.4	234 22.6	14 1.4
	労働組合のみある企業	-	-	-	-	-	-	-	-	-
	労使協議機関のみある企業	1,398 100.0	5 0.4	1 0.1	2 0.1	80 5.7	438 31.3	87 6.2	738 52.8	47 3.4
	いずれもない企業	-	-	-	-	-	-	-	-	-
	無回答	5 100.0	-	-	-	-	-	1 20.0	3 60.0	1 20.0
(SA)										
問1 国 内 展 開	一事業所のみ	872 100.0	5 0.6	1 0.1	1 0.1	64 7.3	390 44.7	60 6.9	330 37.8	21 2.4
	地域的に展開	1,132 100.0	1 0.1	2 0.2	2 0.2	68 6.0	484 42.8	63 5.6	482 42.6	30 2.7
	全国的に展開	309 100.0	-	-	-	19 6.1	158 51.1	15 4.9	111 35.9	6 1.9
	無回答	126 100.0	-	-	1 0.8	8 6.3	54 42.9	6 4.8	52 41.3	5 4.0
	(SA)									
問19 (a) 売 上 高	高まっている	889 100.0	2 0.2	1 0.1	2 0.2	65 7.3	358 40.3	53 6.0	382 43.0	26 2.9
	ほぼ同じ程度	529 100.0	2 0.4	-	1 0.2	27 5.1	227 42.9	35 6.6	222 42.0	15 2.8
	低くなっている	923 100.0	2 0.2	1 0.1	1 0.1	65 7.0	448 48.5	55 6.0	337 36.5	14 1.5
	わからない	37 100.0	-	-	-	2 5.4	24 64.9	-	9 24.3	2 5.4
	無回答	61 100.0	-	1 1.6	-	-	29 47.5	1 1.6	25 41.0	5 8.2
(SA)										

## 問5-5. 労使協議で合意に達した場合に、合意内容を確認するための措置を講じていますか (MA)

		要 設 定 さ れ て い る 計 ・ 設 定 の 必 ず し ま い	約 団 体 交 渉 を 行 い 、 労 働 協 成 書 等 の 書 面 を 作 成 す る	協 団 体 交 渉 を 行 い 、 労 働 協 成 書 等 の 書 面 を 作 成 す る	等 の 書 面 を 作 成 す る 機 関 に お い て 覚 書 を 行 う	就 業 規 則 に 取 り 込 む	書 面 に せ ず 、 口 頭 了 解	無 回 答
	合計	2,439 100.0	754 30.9	416 17.1	937 38.4	1,236 50.7	250 10.3	67 2.7
主 た る 産 業	問1 建設業	153 100.0	26 17.0	22 14.4	57 37.3	87 56.9	19 12.4	1 0.7
	製造業	732 100.0	273 37.3	135 18.4	292 39.9	359 49.0	68 9.3	13 1.8
	情報通信業	111 100.0	26 23.4	21 18.9	50 45.0	65 58.6	13 11.7	3 2.7
	運輸業、郵便業	331 100.0	142 42.9	47 14.2	120 36.3	149 45.0	33 10.0	8 2.4
	卸売業、小売業	437 100.0	133 30.4	73 16.7	167 38.2	219 50.1	52 11.9	7 1.6
	金融業、保険業	28 100.0	7 25.0	7 25.0	9 32.1	10 35.7	2 7.1	1 3.6
	不動産業、物品賃貸業	23 100.0	2 8.7	1 4.3	12 52.2	14 60.9	3 13.0	2 8.7
	サービス業	578 100.0	137 23.7	104 18.0	206 35.6	302 52.2	57 9.9	30 5.2
	その他	46 100.0	8 17.4	6 13.0	24 52.2	31 67.4	3 6.5	2 4.3
	(SA)							
正 規 従 業 員 数	問2 100人未満	1,398 100.0	344 24.6	211 15.1	492 35.2	714 51.1	169 12.1	49 3.5
	100人～300人未満	733 100.0	289 39.4	134 18.3	295 40.2	369 50.3	59 8.0	14 1.9
	300人～1,000人未満	175 100.0	69 39.4	47 26.9	82 46.9	81 46.3	16 9.1	1 0.6
	1,000人以上	64 100.0	32 50.0	19 29.7	42 65.6	36 56.3	3 4.7	1 1.6
	無回答	69 100.0	20 29.0	5 7.2	26 37.7	36 52.2	3 4.3	2 2.9
	(NA)							
労 働 組 合	問4 ある	1,036 100.0	637 61.5	195 18.8	444 42.9	453 43.7	52 5.0	4 0.4
	ない	1,398 100.0	117 8.4	220 15.7	491 35.1	780 55.8	197 14.1	63 4.5
	無回答	5 100.0	-	1 20.0	2 40.0	3 60.0	1 20.0	-
(SA)								
協 議 機 関	問5 設定されている	2,439 100.0	754 30.9	416 17.1	937 38.4	1,236 50.7	250 10.3	67 2.7
	設定されていない	-	-	-	-	-	-	-
	無回答	-	-	-	-	-	-	-
(SA)								
協 議 機 関 と 労 使 協 議	問4 × 労働組合・労使協議機関のいずれもある企業	1,036 100.0	637 61.5	195 18.8	444 42.9	453 43.7	52 5.0	4 0.4
	問5 労働組合のみある企業	-	-	-	-	-	-	-
	労働協議機関のみある企業	1,398 100.0	117 8.4	220 15.7	491 35.1	780 55.8	197 14.1	63 4.5
	いずれもない企業	-	-	-	-	-	-	-
	無回答	5 100.0	-	1 20.0	2 40.0	3 60.0	1 20.0	-
(SA)								
国 内 展 開	問1 一事業所のみ	872 100.0	259 29.7	151 17.3	331 38.0	444 50.9	87 10.0	19 2.2
	地域的に展開	1,132 100.0	343 30.3	195 17.2	421 37.2	579 51.1	128 11.3	33 2.9
	全国的に展開	309 100.0	116 37.5	58 18.8	143 46.3	163 52.8	21 6.8	6 1.9
	無回答	126 100.0	36 28.6	12 9.5	42 33.3	50 39.7	14 11.1	9 7.1
	(SA)							
高 上 高	問19 (a) 高まっている	889 100.0	256 28.8	136 15.3	337 37.9	467 52.5	95 10.7	29 3.3
	ほぼ同じ程度	529 100.0	153 28.9	89 16.8	197 37.2	274 51.8	53 10.0	18 3.4
	低くなっている	923 100.0	312 33.8	171 18.5	369 40.0	450 48.8	94 10.2	14 1.5
	わからない	37 100.0	12 32.4	8 21.6	14 37.8	14 37.8	2 5.4	2 5.4
	無回答	61 100.0	21 34.4	12 19.7	20 32.8	31 50.8	6 9.8	4 6.6
	(SA)							



問5-6. 労使協議機関における協議と労働組合との間における団体交渉との関係としてあてはまるものはどれですか (MA)

	要 設 定 さ れ て い る と 思 う 計	に 付 区 分 事 項 は あ ら か じ め 明 確	労 働 組 合 と 協 議 機 関 と の 間 に お け る 協 議 と 労 働 組 合 と の 間 に お け る 協 議 と 労 働 組 合 と の 間 に お け る 協 議	より あ つ て も 、 労 使 協 議 機 関 に 付 議 す る こ と が あ る	特 段 の ル ー ル は な い	も と も と 労 働 組 合 が な く 団 体 交 渉 は な い	無 回 答	
合計	2,439 100.0	521 21.4	301 12.3	253 10.4	827 33.9	812 33.3	101 4.1	
問1 主 た る 産 業	建設業	153 100.0	29 19.0	8 5.2	7 4.6	52 34.0	66 43.1	5 3.3
	製造業	732 100.0	198 27.0	114 15.6	88 12.0	248 33.9	203 27.7	22 3.0
	情報通信業	111 100.0	14 12.6	10 9.0	12 10.8	38 34.2	41 36.9	6 5.4
	運輸業、郵便業	331 100.0	80 24.2	56 16.9	43 13.0	132 39.9	71 21.5	13 3.9
	卸売業、小売業	437 100.0	82 18.8	46 10.5	47 10.8	161 36.8	144 33.0	15 3.4
	金融業、保険業	28 100.0	6 21.4	3 10.7	1 3.6	10 35.7	10 35.7	1 3.6
	不動産業、物品賃貸業	23 100.0	2 8.7	- -	- -	7 30.4	13 56.5	1 4.3
	サービス業	578 100.0	100 17.3	56 9.7	53 9.2	170 29.4	244 42.2	34 5.9
	その他	46 100.0	10 21.7	8 17.4	2 4.3	9 19.6	20 43.5	4 8.7
	(SA)							
問2 (b) 正 規 従 業 員 数	100人未満	1,398 100.0	208 14.9	124 8.9	93 6.7	488 34.9	551 39.4	72 5.2
	100人～300人未満	733 100.0	204 27.8	115 15.7	100 13.6	251 34.2	192 26.2	22 3.0
	300人～1,000人未満	175 100.0	62 35.4	28 16.0	30 17.1	55 31.4	45 25.7	2 1.1
	1,000人以上	64 100.0	33 51.6	24 37.5	23 35.9	10 15.6	5 7.8	1 1.6
	無回答	69 100.0	14 20.3	10 14.5	7 10.1	23 33.3	19 27.5	4 5.8
(NA)								
問4 労 働 組 合	ある	1,036 100.0	422 40.7	290 28.0	240 23.2	423 40.8	- -	17 1.6
	ない	1,398 100.0	98 7.0	11 0.8	13 0.9	401 28.7	811 58.0	84 6.0
	無回答	5 100.0	1 20.0	- -	- -	3 60.0	1 20.0	- -
(SA)								
問5 協 議 機 関	設定されている	2,439 100.0	521 21.4	301 12.3	253 10.4	827 33.9	812 33.3	101 4.1
	設定されていない	- -	- -	- -	- -	- -	- -	- -
	無回答	- -	- -	- -	- -	- -	- -	- -
(SA)								
問4 × 問5 協 議 機 関 と 労 使 協	労働組合・労使協議機関の いずれもある企業	1,036 100.0	422 40.7	290 28.0	240 23.2	423 40.8	- -	17 1.6
	労働組合のみある企業	- -	- -	- -	- -	- -	- -	- -
	労使協議機関のみある企業	1,398 100.0	98 7.0	11 0.8	13 0.9	401 28.7	811 58.0	84 6.0
	いずれもない企業	- -	- -	- -	- -	- -	- -	- -
	無回答	5 100.0	1 20.0	- -	- -	3 60.0	1 20.0	- -
(SA)								
問1 国 内 展 開	一事業所のみ	872 100.0	154 17.7	117 13.4	87 10.0	320 36.7	298 34.2	29 3.3
	地域的に展開	1,132 100.0	234 20.7	125 11.0	115 10.2	381 33.7	390 34.5	51 4.5
	全国的に展開	309 100.0	101 32.7	47 15.2	41 13.3	82 26.5	90 29.1	11 3.6
	無回答	126 100.0	32 25.4	12 9.5	10 7.9	44 34.9	34 27.0	10 7.9
	(SA)							
問19 (a) 売 上 高	高まっている	889 100.0	184 20.7	110 12.4	91 10.2	291 32.7	317 35.7	38 4.3
	ほぼ同じ程度	529 100.0	107 20.2	55 10.4	43 8.1	184 34.8	184 34.8	19 3.6
	低くなっている	923 100.0	209 22.6	124 13.4	112 12.1	325 35.2	280 30.3	29 3.1
	わからない	37 100.0	11 29.7	7 18.9	5 13.5	10 27.0	10 27.0	5 13.5
	無回答	61 100.0	10 16.4	5 8.2	2 3.3	17 27.9	21 34.4	10 16.4
(SA)								

## 問6. 就業規則は企業全体で共通したものですか、個々の事業所ごとに作成していますか（SA）

	合計	企業全体として共通で作成している（1企業1事業所含む）	個々の事業所ごとに作成している	就業規則は作成していない	無回答	
合計	5,792 100.0	5,387 93.0	354 6.1	24 0.4	27 0.5	
問1 主たる産業	建設業	413 100.0	398 96.4	14 3.4	- -	1 0.2
	製造業	1,394 100.0	1,318 94.5	68 4.9	2 0.1	6 0.4
	情報通信業	228 100.0	225 98.7	3 1.3	- -	- -
	運輸業、郵便業	583 100.0	519 89.0	57 9.8	2 0.3	5 0.9
	卸売業、小売業	1,127 100.0	1,062 94.2	60 5.3	3 0.3	2 0.2
	金融業、保険業	70 100.0	69 98.6	1 1.4	- -	- -
	不動産業、物品賃貸業	76 100.0	74 97.4	1 1.3	1 1.3	- -
	サービス業	1,767 100.0	1,599 90.5	143 8.1	13 0.7	12 0.7
	その他	134 100.0	123 91.8	7 5.2	3 2.2	1 0.7
	(SA)					
問2 (b) 正規従業員数	100人未満	3,675 100.0	3,411 92.8	228 6.2	20 0.5	16 0.4
	100人～300人未満	1,568 100.0	1,466 93.5	94 6.0	3 0.2	5 0.3
	300人～1,000人未満	316 100.0	299 94.6	16 5.1	- -	1 0.3
	1,000人以上	89 100.0	83 93.3	6 6.7	- -	- -
	無回答	144 100.0	128 88.9	10 6.9	1 0.7	5 3.5
	(NA)					
問4 労働組合	ある	1,453 100.0	1,374 94.6	74 5.1	2 0.1	3 0.2
	ない	4,325 100.0	4,003 92.6	279 6.5	22 0.5	21 0.5
	無回答	14 100.0	10 71.4	1 7.1	- -	3 21.4
(SA)						
問5 協議機関	設定されている	2,439 100.0	2,293 94.0	133 5.5	5 0.2	8 0.3
	設定されていない	3,290 100.0	3,043 92.5	215 6.5	18 0.5	14 0.4
	無回答	63 100.0	51 81.0	6 9.5	1 1.6	5 7.9
	(SA)					
問4×問5 労働組合と労働協議機関	労働組合・労働協議機関のいずれもある企業	1,036 100.0	985 95.1	46 4.4	2 0.2	3 0.3
	労働組合のみある企業	411 100.0	383 93.2	28 6.8	- -	- -
	労働協議機関のみある企業	1,398 100.0	1,303 93.2	87 6.2	3 0.2	5 0.4
	いずれもない企業	2,874 100.0	2,656 92.4	186 6.5	18 0.6	14 0.5
	無回答	73 100.0	60 82.2	7 9.6	1 1.4	5 6.8
(SA)						
問1 国内展開	一事業所のみ	1,899 100.0	1,815 95.6	65 3.4	11 0.6	8 0.4
	地域的に展開	2,896 100.0	2,648 91.4	229 7.9	7 0.2	12 0.4
	全国的に展開	710 100.0	672 94.6	33 4.6	4 0.6	1 0.1
	無回答	287 100.0	252 87.8	27 9.4	2 0.7	6 2.1
	(SA)					
問19 (a) 売上高	高まっている	2,170 100.0	2,014 92.8	142 6.5	8 0.4	6 0.3
	ほぼ同じ程度	1,218 100.0	1,140 93.6	72 5.9	3 0.2	3 0.2
	低くなっている	2,184 100.0	2,033 93.1	129 5.9	11 0.5	11 0.5
	わからない	83 100.0	79 95.2	3 3.6	- -	1 1.2
	無回答	137 100.0	121 88.3	8 5.8	2 1.5	6 4.4
(SA)						



問6-2. 就業規則（賃金規程など別規程にしている場合も含む）にはどのような事項が規定されていますか（MA）（1/2）

		就業規則を作成している計	採用関係	休職関係	勤務規律関係	配置転換・出向・転籍関係	昇進・昇格関係	雇用区分（限定社員）関係	労働時間関係	休憩・休日・休暇関係	賃金関係	退職関係	退職金関係
	合計	5,741 100.0	5,003 87.1	5,240 91.3	5,345 93.1	3,992 69.5	3,262 56.8	2,426 42.3	5,481 95.5	5,489 95.6	5,283 92.0	5,309 92.5	4,485 78.1
主たる産業	建設業	412 100.0	347 84.2	373 90.5	375 91.0	274 66.5	239 58.0	160 38.8	382 92.7	382 92.7	368 89.3	373 90.5	331 80.3
	製造業	1,386 100.0	1,208 87.2	1,279 92.3	1,304 94.1	1,005 72.5	811 58.5	590 42.6	1,332 96.1	1,334 96.2	1,293 93.3	1,286 92.8	1,146 82.7
	情報通信業	228 100.0	201 88.2	217 95.2	220 96.5	175 76.8	137 60.1	102 44.7	221 96.9	223 97.8	220 96.5	220 96.5	181 79.4
	運輸業、郵便業	576 100.0	484 84.0	515 89.4	527 91.5	368 63.9	255 44.3	225 39.1	539 93.6	540 93.8	535 92.9	521 90.5	412 71.5
	卸売業、小売業	1,122 100.0	984 87.7	1,026 91.4	1,048 93.4	808 72.0	696 62.0	509 45.4	1,075 95.8	1,075 95.8	1,031 91.9	1,047 93.3	918 81.8
	金融業、保険業	70 100.0	67 95.7	65 92.9	68 97.1	57 81.4	47 67.1	33 47.1	69 98.6	69 98.6	64 91.4	68 97.1	58 82.9
	不動産業、物品賃貸業	75 100.0	67 89.3	66 88.0	69 92.0	62 82.7	46 61.3	40 53.3	73 97.3	73 97.3	72 96.0	70 93.3	64 85.3
	サービス業	1,742 100.0	1,527 87.7	1,577 90.5	1,613 92.6	1,157 66.4	951 54.6	715 41.0	1,666 95.6	1,669 95.8	1,581 90.8	1,602 92.0	1,269 72.8
	その他	130 100.0	118 90.8	122 93.8	121 93.1	86 66.2	80 61.5	52 40.0	124 95.4	124 95.4	119 91.5	122 93.8	106 81.5
	(SA)												
正規従業員数	問2 100人未満	3,639 100.0	3,131 86.0	3,311 91.0	3,375 92.7	2,370 65.1	1,950 53.6	1,384 38.0	3,474 95.5	3,479 95.6	3,335 91.6	3,354 92.2	2,761 75.9
	100人～300人未満	1,560 100.0	1,385 88.8	1,435 92.0	1,466 94.0	1,183 75.8	956 61.3	754 48.3	1,485 95.2	1,489 95.4	1,445 92.6	1,452 93.1	1,286 82.4
	300人～1,000人未満	315 100.0	284 90.2	294 93.3	299 94.9	269 85.4	215 68.3	173 54.9	307 97.5	307 97.5	298 94.6	299 94.9	261 82.9
	1,000人以上	89 100.0	83 93.3	83 93.3	84 94.4	81 91.0	64 71.9	52 58.4	86 96.6	86 96.6	83 93.3	84 94.4	73 82.0
	無回答	138 100.0	120 87.0	117 84.8	121 87.7	89 64.5	77 55.8	63 45.7	129 93.5	128 92.8	122 88.4	120 87.0	104 75.4
(NA)													
労働組合	問4 ある	1,448 100.0	1,287 88.9	1,337 92.3	1,375 95.0	1,106 76.4	886 61.2	716 49.4	1,394 96.3	1,392 96.1	1,358 93.8	1,357 93.7	1,195 82.5
	ない	4,282 100.0	3,706 86.5	3,892 90.9	3,959 92.5	2,876 67.2	2,368 55.3	1,706 39.8	4,076 95.2	4,086 95.4	3,914 91.4	3,942 92.1	3,279 76.6
	無回答	11 100.0	10 90.9	11 100.0	11 100.0	10 90.9	8 72.7	4 36.4	11 100.0	11 100.0	11 100.0	10 90.9	11 100.0
(SA)													
協議機関	問5 設定されている	2,426 100.0	2,128 87.7	2,243 92.5	2,277 93.9	1,778 73.3	1,508 62.2	1,191 49.1	2,331 96.1	2,337 96.3	2,247 92.6	2,260 93.2	1,964 81.0
	設定されていない	3,258 100.0	2,829 86.8	2,945 90.4	3,015 92.5	2,173 66.7	1,729 53.1	1,217 37.4	3,096 95.0	3,098 95.1	2,987 91.7	3,000 92.1	2,479 76.1
	無回答	57 100.0	46 80.7	52 91.2	53 93.0	41 71.9	25 43.9	18 31.6	54 94.7	54 94.7	49 86.0	49 86.0	42 73.7
(SA)													
労働組合と労働協	問4 × 労働組合・労働協	1,031 100.0	918 89.0	960 93.1	983 95.3	818 79.3	670 65.0	544 52.8	995 96.5	994 96.4	967 93.8	968 93.9	857 83.1
	問5 労働組合のみある企業	411 100.0	364 88.6	371 90.3	386 93.9	283 68.9	213 51.8	169 41.1	393 95.6	392 95.4	385 93.7	383 93.2	332 80.8
	労働協	1,390 100.0	1,206 86.8	1,278 91.9	1,289 92.7	956 68.8	835 60.1	645 46.4	1,331 95.8	1,338 96.3	1,275 91.7	1,288 92.7	1,102 79.3
	いずれもない企業	2,842 100.0	2,460 86.6	2,569 90.4	2,624 92.3	1,885 66.3	1,512 53.2	1,046 36.8	2,698 94.9	2,701 95.0	2,597 91.4	2,612 91.9	2,142 75.4
(SA)													
国内展開	問1 一事業所のみ	1,880 100.0	1,610 85.6	1,713 91.1	1,738 92.4	1,165 62.0	938 49.9	694 36.9	1,797 95.6	1,801 95.8	1,721 91.5	1,731 92.1	1,433 76.2
	地域的に展開	2,877 100.0	2,517 87.5	2,624 91.2	2,685 93.3	2,087 72.5	1,689 58.7	1,248 43.4	2,743 95.3	2,746 95.4	2,655 92.3	2,665 92.6	2,270 78.9
	全国的に展開	705 100.0	639 90.6	657 93.2	667 94.6	563 79.9	480 68.1	358 50.8	679 96.3	680 96.5	655 92.9	662 93.9	580 82.3
	無回答	279 100.0	237 84.9	246 88.2	255 91.4	177 63.4	155 55.6	126 45.2	262 93.9	262 93.9	252 90.3	251 90.0	202 72.4
(SA)													
売上高	問19 (a) 高まっている	2,156 100.0	1,899 88.1	1,990 92.3	2,019 93.6	1,556 72.2	1,262 58.5	961 44.6	2,068 95.9	2,074 96.2	1,988 92.2	2,016 93.5	1,678 77.8
	ほぼ同じ程度	1,212 100.0	1,045 86.2	1,087 89.7	1,121 92.5	822 67.8	705 58.2	493 40.7	1,149 94.8	1,152 95.0	1,114 91.9	1,112 91.7	955 78.8
	低くなっている	2,162 100.0	1,873 86.6	1,970 91.1	2,011 93.0	1,488 68.8	1,179 54.5	889 41.1	2,057 95.1	2,056 95.1	1,988 92.0	1,988 92.0	1,696 78.4
	わからない	82 100.0	74 90.2	77 93.9	78 95.1	47 57.3	46 56.1	28 34.1	81 98.8	81 98.8	75 91.5	76 92.7	57 69.5
	無回答	129 100.0	112 86.8	116 89.9	116 89.9	79 61.2	70 54.3	55 42.6	126 97.7	126 97.7	118 91.5	117 90.7	99 76.7
(SA)													

問6-2. 就業規則（賃金規程など別規程にしている場合も含む）にはどのような事項が規定されていますか（MA）（2/2）  
（続き）

		就業規則を作成している計	安全衛生関係	福利厚生関係	能力開発関係	災害補償関係	表彰関係	懲戒関係	その他	無回答
	合計	5,741 100.0	4,602 80.2	4,177 72.8	1,845 32.1	4,019 70.0	4,539 79.1	5,230 91.1	1,535 26.7	199 3.5
問1 主たる産業	建設業	412 100.0	323 78.4	310 75.2	153 37.1	288 69.9	336 81.6	370 89.8	111 26.9	26 6.3
	製造業	1,386 100.0	1,160 83.7	1,045 75.4	476 34.3	990 71.4	1,142 82.4	1,281 92.4	362 26.1	43 3.1
	情報通信業	228 100.0	195 85.5	177 77.6	91 39.9	172 75.4	193 84.6	215 94.3	71 31.1	4 1.8
	運輸業、郵便業	576 100.0	459 79.7	422 73.3	118 20.5	379 65.8	437 75.9	508 88.2	150 26.0	28 4.9
	卸売業、小売業	1,122 100.0	881 78.5	833 74.2	372 33.2	813 72.5	881 78.5	1,032 92.0	319 28.4	33 2.9
	金融業、保険業	70 100.0	62 88.6	57 81.4	39 55.7	60 85.7	64 91.4	69 98.6	21 30.0	- -
	不動産業、物品賃貸業	75 100.0	66 88.0	59 78.7	35 46.7	62 82.7	66 88.0	70 93.3	21 28.0	2 2.7
	サービス業	1,742 100.0	1,347 77.3	1,173 67.3	516 29.6	1,155 66.3	1,313 75.4	1,567 90.0	441 25.3	59 3.4
	その他	130 100.0	109 83.8	101 77.7	45 34.6	100 76.9	107 82.3	118 90.8	39 30.0	4 3.1
	(SA)									
問2 正規従業員数	100人未満	3,639 100.0	2,851 78.3	2,573 70.7	1,027 28.2	2,421 66.5	2,800 76.9	3,294 90.5	953 26.2	131 3.6
	100人～300人未満	1,560 100.0	1,294 82.9	1,185 76.0	586 37.6	1,176 75.4	1,291 82.8	1,443 92.5	429 27.5	54 3.5
	300人～1,000人未満	315 100.0	271 86.0	256 81.3	137 43.5	259 82.2	276 87.6	296 94.0	92 29.2	5 1.6
	1,000人以上	89 100.0	81 91.0	74 83.1	47 52.8	74 83.1	78 87.6	81 91.0	28 31.5	2 2.2
	無回答	138 100.0	105 76.1	89 64.5	48 34.8	89 64.5	94 68.1	116 84.1	33 23.9	7 5.1
	(NA)									
問4 労働組合	ある	1,448 100.0	1,254 86.6	1,181 81.6	571 39.4	1,128 77.9	1,226 84.7	1,338 92.4	427 29.5	43 3.0
	ない	4,282 100.0	3,337 77.9	2,989 69.8	1,272 29.7	2,883 67.3	3,305 77.2	3,882 90.7	1,107 25.9	156 3.6
	無回答	11 100.0	11 100.0	7 63.6	2 18.2	8 72.7	8 72.7	10 90.9	1 9.1	- -
(SA)										
問5 協議機関	設定されている	2,426 100.0	2,029 83.6	1,912 78.8	895 36.9	1,767 72.8	1,984 81.8	2,229 91.9	724 29.8	68 2.8
	設定されていない	3,258 100.0	2,528 77.6	2,228 68.4	934 28.7	2,214 68.0	2,509 77.0	2,949 90.5	795 24.4	129 4.0
	無回答	57 100.0	45 78.9	37 64.9	16 28.1	38 66.7	46 80.7	52 91.2	16 28.1	2 3.5
	(SA)									
問4 × 問5 労働組合と労働協議機関	労働組合・労使協議機関のいずれもある企業	1,031 100.0	911 88.4	869 84.3	443 43.0	821 79.6	882 85.5	956 92.7	322 31.2	26 2.5
	労働組合のみある企業	411 100.0	337 82.0	307 74.7	126 30.7	302 73.5	339 82.5	376 91.5	103 25.1	17 4.1
労働組合と労働協議機関	労使協議機関のみある企業	1,390 100.0	1,113 80.1	1,040 74.8	452 32.5	944 67.9	1,099 79.1	1,269 91.3	402 28.9	42 3.0
	いずれもない企業	2,842 100.0	2,186 76.9	1,918 67.5	807 28.4	1,907 67.1	2,166 76.2	2,568 90.4	691 24.3	112 3.9
	無回答	67 100.0	55 82.1	43 64.2	17 25.4	45 67.2	53 79.1	61 91.0	17 25.4	2 3.0
(SA)										
問1 国内展開	一事業所のみ	1,880 100.0	1,487 79.1	1,341 71.3	537 28.6	1,250 66.5	1,442 76.7	1,693 90.1	454 24.1	63 3.4
	地域的に展開	2,877 100.0	2,310 80.3	2,083 72.4	938 32.6	2,051 71.3	2,295 79.8	2,638 91.7	787 27.4	104 3.6
	全国的に展開	705 100.0	597 84.7	559 79.3	299 42.4	536 76.0	600 85.1	655 92.9	216 30.6	20 2.8
	無回答	279 100.0	208 74.6	194 69.5	71 25.4	182 65.2	202 72.4	244 87.5	78 28.0	12 4.3
	(SA)									
問19 （a） 売上高	高まっている	2,156 100.0	1,734 80.4	1,583 73.4	711 33.0	1,523 70.6	1,712 79.4	1,979 91.8	587 27.2	68 3.2
	ほぼ同じ程度	1,212 100.0	968 79.9	895 73.8	401 33.1	835 68.9	945 78.0	1,098 90.6	319 26.3	47 3.9
	低くなっている	2,162 100.0	1,729 80.0	1,551 71.7	669 30.9	1,509 69.8	1,724 79.7	1,967 91.0	580 26.8	81 3.7
	わからない	82 100.0	64 78.0	57 69.5	23 28.0	58 70.7	57 69.5	73 89.0	20 24.4	- -
	無回答	129 100.0	107 82.9	91 70.5	41 31.8	94 72.9	101 78.3	113 87.6	29 22.5	3 2.3
(SA)										

問6-3. 従業員に対して就業規則をどのように周知していますか (MA)

		就業規則を作成している計	各職場に掲示したり、備え付けたりして従業員が自由に見られるようにしている	社内報などに掲載している	従業員に配付している	パソコンでいつでも見られるようにしている	管理部門などで従業員から見せしめられている	入社時に説明している	その他	特に周知していない	無回答
	合計	5,741 100.0	2,913 50.7	118 2.1	1,001 17.4	2,163 37.7	1,169 20.4	3,013 52.5	38 0.7	71 1.2	150 2.6
主たる産業	建設業	412 100.0	169 41.0	8 1.9	76 18.4	170 41.3	70 17.0	209 50.7	2 0.5	3 0.7	24 5.8
	製造業	1,386 100.0	742 53.5	34 2.5	297 21.4	513 37.0	307 22.2	815 58.8	10 0.7	13 0.9	32 2.3
	情報通信業	228 100.0	48 21.1	2 0.9	52 22.8	171 75.0	32 14.0	140 61.4	-	-	3 1.3
	運輸業、郵便業	576 100.0	407 70.7	13 2.3	72 12.5	87 15.1	112 19.4	284 49.3	2 0.3	12 2.1	17 3.0
	卸売業、小売業	1,122 100.0	536 47.8	27 2.4	180 16.0	478 42.6	206 18.4	599 53.4	15 1.3	13 1.2	27 2.4
	金融業、保険業	70 100.0	27 38.6	1 1.4	22 31.4	49 70.0	4 5.7	46 65.7	-	1 1.4	-
	不動産業、物品賃貸業	75 100.0	24 32.0	4 5.3	7 9.3	49 65.3	19 25.3	35 46.7	1 1.3	1 1.3	1 1.3
	サービス業	1,742 100.0	907 52.1	25 1.4	277 15.9	579 33.2	393 22.6	811 46.6	7 0.4	28 1.6	44 2.5
	その他	130 100.0	53 40.8	4 3.1	18 13.8	67 51.5	26 20.0	74 56.9	1 0.8	-	2 1.5
	(SA)										
正規従業員数	問2 100人未満	3,639 100.0	1,818 50.0	63 1.7	640 17.6	1,075 29.5	842 23.1	1,816 49.9	24 0.7	57 1.6	97 2.7
	100人～300人未満	1,560 100.0	818 52.4	41 2.6	269 17.2	750 48.1	264 16.9	892 57.2	10 0.6	10 0.6	46 2.9
	300人～1,000人未満	315 100.0	172 54.6	8 2.5	45 14.3	208 66.0	38 12.1	189 60.0	3 1.0	1 0.3	4 1.3
	1,000人以上	89 100.0	33 37.1	4 4.5	22 24.7	80 89.9	5 5.6	57 64.0	1 1.1	-	-
	無回答	138 100.0	72 52.2	2 1.4	25 18.1	50 36.2	20 14.5	59 42.8	-	3 2.2	3 2.2
(NA)											
労働組合	問4 ある	1,448 100.0	746 51.5	49 3.4	387 26.7	712 49.2	194 13.4	875 60.4	13 0.9	5 0.3	28 1.9
	ない	4,282 100.0	2,164 50.5	69 1.6	614 14.3	1,446 33.8	971 22.7	2,132 49.8	25 0.6	66 1.5	122 2.8
	無回答	11 100.0	3 27.3	-	-	5 45.5	4 36.4	6 54.5	-	-	-
(SA)											
協議機関	問5 設定されている	2,426 100.0	1,264 52.1	77 3.2	482 19.9	1,035 42.7	437 18.0	1,362 56.1	19 0.8	19 0.8	42 1.7
	設定されていない	3,258 100.0	1,627 49.9	39 1.2	509 15.6	1,106 33.9	718 22.0	1,624 49.8	19 0.6	52 1.6	107 3.3
	無回答	57 100.0	22 38.6	2 3.5	10 17.5	22 38.6	14 24.6	27 47.4	-	-	1 1.8
(SA)											
労働組合と労働協	問4 × 労働組合・労使協議機関のいずれもある企業	1,031 100.0	536 52.0	40 3.9	280 27.2	534 51.8	133 12.9	629 61.0	10 1.0	4 0.4	15 1.5
	問5 労働組合のみある企業	411 100.0	207 50.4	8 1.9	106 25.8	175 42.6	60 14.6	243 59.1	3 0.7	1 0.2	13 3.2
	労使協議機関のみある企業	1,390 100.0	726 52.2	37 2.7	202 14.5	499 35.9	302 21.7	731 52.6	9 0.6	15 1.1	27 1.9
	いずれもない企業	2,842 100.0	1,419 49.9	31 1.1	403 14.2	929 32.7	656 23.1	1,378 48.5	16 0.6	51 1.8	94 3.3
(SA)											
国内展開	問1 一事業所のみ	1,880 100.0	947 50.4	33 1.8	371 19.7	563 29.9	421 22.4	982 52.2	16 0.9	32 1.7	49 2.6
	地域的に展開	2,877 100.0	1,496 52.0	63 2.2	459 16.0	1,093 38.0	582 20.2	1,495 52.0	16 0.6	33 1.1	77 2.7
	全国的に展開	705 100.0	328 46.5	18 2.6	124 17.6	420 59.6	113 16.0	411 58.3	3 0.4	2 0.3	14 2.0
	無回答	279 100.0	142 50.9	4 1.4	47 16.8	87 31.2	53 19.0	125 44.8	3 1.1	4 1.4	10 3.6
(SA)											
売上高	問19 (a) 高まっている	2,156 100.0	1,089 50.5	35 1.6	348 16.1	900 41.7	417 19.3	1,125 52.2	18 0.8	24 1.1	53 2.5
	ほぼ同じ程度	1,212 100.0	616 50.8	28 2.3	235 19.4	439 36.2	237 19.6	620 51.2	5 0.4	9 0.7	38 3.1
	低くなっている	2,162 100.0	1,113 51.5	48 2.2	381 17.6	730 33.8	476 22.0	1,157 53.5	13 0.6	32 1.5	57 2.6
	わからない	82 100.0	34 41.5	1 1.2	11 13.4	37 45.1	14 17.1	41 50.0	2 2.4	2 2.4	-
	無回答	129 100.0	61 47.3	6 4.7	26 20.2	57 44.2	25 19.4	70 54.3	-	4 3.1	2 1.6
(SA)											

問7. 正規従業員の雇用区分について (MA)

		合計	勤務地限定社員	職種限定社員	短時間正社員	いずれもない	無回答
	合計	5,792 100.0	502 8.7	792 13.7	622 10.7	4,117 71.1	193 3.3
問1 主たる産業	建設業	413 100.0	42 10.2	47 11.4	39 9.4	296 71.7	16 3.9
	製造業	1,394 100.0	88 6.3	117 8.4	125 9.0	1,087 78.0	46 3.3
	情報通信業	228 100.0	15 6.6	26 11.4	29 12.7	169 74.1	2 0.9
	運輸業、郵便業	583 100.0	55 9.4	131 22.5	70 12.0	361 61.9	28 4.8
	卸売業、小売業	1,127 100.0	116 10.3	148 13.1	110 9.8	808 71.7	30 2.7
	金融業、保険業	70 100.0	8 11.4	9 12.9	6 8.6	49 70.0	2 2.9
	不動産業、物品賃貸業	76 100.0	10 13.2	14 18.4	4 5.3	50 65.8	4 5.3
	サービス業	1,767 100.0	157 8.9	284 16.1	225 12.7	1,202 68.0	58 3.3
	その他	134 100.0	11 8.2	16 11.9	14 10.4	95 70.9	7 5.2
	(SA)						
問2 (b) 正規従業員数	100人未満	3,675 100.0	229 6.2	454 12.4	383 10.4	2,697 73.4	132 3.6
	100人～300人未満	1,568 100.0	157 10.0	227 14.5	187 11.9	1,095 69.8	39 2.5
	300人～1,000人未満	316 100.0	65 20.6	62 19.6	35 11.1	194 61.4	6 1.9
	1,000人以上	89 100.0	31 34.8	25 28.1	8 9.0	43 48.3	1 1.1
	無回答	144 100.0	20 13.9	24 16.7	9 6.3	88 61.1	15 10.4
(NA)							
問4 労働組合	ある	1,453 100.0	152 10.5	217 14.9	137 9.4	1,031 71.0	32 2.2
	ない	4,325 100.0	349 8.1	573 13.2	482 11.1	3,079 71.2	159 3.7
	無回答	14 100.0	1 7.1	2 14.3	3 21.4	7 50.0	2 14.3
(SA)							
問5 協議機関	設定されている	2,439 100.0	231 9.5	373 15.3	279 11.4	1,680 68.9	82 3.4
	設定されていない	3,290 100.0	264 8.0	411 12.5	338 10.3	2,397 72.9	101 3.1
	無回答	63 100.0	7 11.1	8 12.7	5 7.9	40 63.5	10 15.9
(SA)							
問4× 問5 労働組合と労働協 議機関	労働組合・労使協議機関のいずれもある企業	1,036 100.0	112 10.8	160 15.4	104 10.0	726 70.1	26 2.5
	労働組合のみある企業	411 100.0	38 9.2	55 13.4	32 7.8	301 73.2	6 1.5
	労使協議機関のみある企業	1,398 100.0	118 8.4	211 15.1	172 12.3	954 68.2	56 4.0
	いずれもない企業	2,874 100.0	226 7.9	356 12.4	306 10.6	2,091 72.8	95 3.3
	無回答	73 100.0	8 11.0	10 13.7	8 11.0	45 61.6	10 13.7
(SA)							
問1 国内展開	一事業所のみ	1,899 100.0	62 3.3	217 11.4	183 9.6	1,439 75.8	72 3.8
	地域的に展開	2,896 100.0	260 9.0	417 14.7	316 10.9	2,053 70.9	84 2.9
	全国的に展開	710 100.0	159 22.4	121 17.0	90 12.7	424 59.7	19 2.7
	無回答	287 100.0	21 7.3	37 12.9	33 11.5	201 70.0	18 6.3
	(SA)						
問19 (a) 売上高	高まっている	2,170 100.0	230 10.6	319 14.7	268 12.4	1,478 68.1	66 3.0
	ほぼ同じ程度	1,218 100.0	93 7.6	157 12.9	107 8.8	906 74.4	32 2.6
	低くなっている	2,184 100.0	166 7.6	276 12.6	218 10.0	1,589 72.8	84 3.8
	わからない	83 100.0	4 4.8	13 15.7	10 12.0	59 71.1	-
	無回答	137 100.0	9 6.6	27 19.7	19 13.9	85 62.0	11 8.0
(SA)							

問7-1. 雇用区分の規定について (MA)

	間地域限定・職種限定・短時間正社員がいる計	就業規則	労働協約	その他の社内規程	慣行ではない、特に文書の規	無回答	
	1,482 100.0	672 45.3	180 12.1	283 19.1	153 10.3	449 30.3	
問1 主たる産業	建設業	101 100.0	40 39.6	14 13.9	21 20.8	12 11.9	28 27.7
	製造業	261 100.0	105 40.2	39 14.9	53 20.3	23 8.8	88 33.7
	情報通信業	57 100.0	27 47.4	5 8.8	12 21.1	3 5.3	18 31.6
	運輸業、郵便業	194 100.0	98 50.5	47 24.2	40 20.6	14 7.2	60 30.9
	卸売業、小売業	289 100.0	131 45.3	27 9.3	57 19.7	32 11.1	86 29.8
	金融業、保険業	19 100.0	9 47.4	-	8 42.1	1 5.3	4 21.1
	不動産業、物品賃貸業	22 100.0	13 59.1	-	6 27.3	2 9.1	4 18.2
	サービス業	507 100.0	234 46.2	43 8.5	79 15.6	65 12.8	151 29.8
	その他	32 100.0	15 46.9	5 15.6	7 21.9	1 3.1	10 31.3
	(SA)						
問2 (b) 正規従業員数	100人未満	846 100.0	366 43.3	94 11.1	126 14.9	89 10.5	291 34.4
	100人～300人未満	434 100.0	209 48.2	57 13.1	99 22.8	42 9.7	112 25.8
	300人～1,000人未満	116 100.0	55 47.4	15 12.9	35 30.2	13 11.2	26 22.4
	1,000人以上	45 100.0	25 55.6	9 20.0	13 28.9	5 11.1	7 15.6
	無回答	41 100.0	17 41.5	5 12.2	10 24.4	4 9.8	13 31.7
(NA)							
問4 労働組合	ある	390 100.0	204 52.3	72 18.5	83 21.3	30 7.7	104 26.7
	ない	1,087 100.0	465 42.8	107 9.8	198 18.2	123 11.3	344 31.6
	無回答	5 100.0	3 60.0	1 20.0	2 40.0	-	1 20.0
(SA)							
問5 協議機関	設定されている	677 100.0	336 49.6	108 16.0	142 21.0	48 7.1	199 29.4
	設定されていない	792 100.0	328 41.4	70 8.8	139 17.6	104 13.1	248 31.3
	無回答	13 100.0	8 61.5	2 15.4	2 15.4	1 7.7	2 15.4
(SA)							
問4× 問5 労働組合と労働協 議機関	労働組合・労使協議機関のいずれもある企業	284 100.0	156 54.9	60 21.1	67 23.6	20 7.0	71 25.0
	労働組合のみある企業	104 100.0	47 45.2	11 10.6	16 15.4	10 9.6	32 30.8
	労使協議機関のみある企業	388 100.0	177 45.6	47 12.1	73 18.8	28 7.2	127 32.7
	いずれもない企業	688 100.0	281 40.8	59 8.6	123 17.9	94 13.7	216 31.4
	無回答	18 100.0	11 61.1	3 16.7	4 22.2	1 5.6	3 16.7
(SA)							
問1 国内展開	一事業所のみ	388 100.0	185 47.7	53 13.7	61 15.7	28 7.2	132 34.0
	地域的に展開	759 100.0	342 45.1	88 11.6	136 17.9	85 11.2	230 30.3
	全国的に展開	267 100.0	117 43.8	28 10.5	78 29.2	34 12.7	58 21.7
	無回答	68 100.0	28 41.2	11 16.2	8 11.8	6 8.8	29 42.6
	(SA)						
問19 (a) 売上高	高まっている	626 100.0	265 42.3	72 11.5	134 21.4	76 12.1	186 29.7
	ほぼ同じ程度	280 100.0	130 46.4	35 12.5	57 20.4	28 10.0	80 28.6
	低くなっている	511 100.0	241 47.2	68 13.3	83 16.2	45 8.8	168 32.9
	わからない	24 100.0	11 45.8	2 8.3	4 16.7	1 4.2	7 29.2
	無回答	41 100.0	25 61.0	3 7.3	5 12.2	3 7.3	8 19.5
(SA)							





問8-2. 個別に労働条件を決定することとしているのは、どのような従業員ですか (MA)

		個別に労働条件を設定することがある計	支店長、部長クラス	研究職など専門性の高い従業員	営業職など客観的・厳密な業績評価ができる従業員	勤務地限定社員	職種限定社員	短時間正社員	従業員 パート・タイム等の非正規	その他	無回答
	合計	2,390 100.0	268 11.2	201 8.4	149 6.2	133 5.6	365 15.3	286 12.0	1,710 71.5	201 8.4	35 1.5
問1 主たる産業	建設業	158 100.0	11 7.0	14 8.9	9 5.7	12 7.6	23 14.6	18 11.4	111 70.3	10 6.3	4 2.5
	製造業	536 100.0	61 11.4	53 9.9	33 6.2	22 4.1	56 10.4	61 11.4	408 76.1	52 9.7	4 0.7
	情報通信業	108 100.0	9 8.3	12 11.1	7 6.5	4 3.7	13 12.0	14 13.0	81 75.0	6 5.6	1 0.9
	運輸業、郵便業	259 100.0	35 13.5	10 3.9	5 1.9	11 4.2	62 23.9	30 11.6	171 66.0	23 8.9	8 3.1
	卸売業、小売業	454 100.0	52 11.5	34 7.5	36 7.9	27 5.9	66 14.5	54 11.9	329 72.5	32 7.0	6 1.3
	金融業、保険業	32 100.0	1 3.1	1 3.1	3 9.4	-	3 9.4	2 6.3	28 87.5	1 3.1	-
	不動産業、物品賃貸業	32 100.0	3 9.4	3 9.4	3 9.4	2 6.3	4 12.5	1 3.1	24 75.0	4 12.5	-
	サービス業	756 100.0	88 11.6	73 9.7	51 6.7	52 6.9	131 17.3	98 13.0	518 68.5	68 9.0	11 1.5
	その他	55 100.0	8 14.5	1 1.8	2 3.6	3 5.5	7 12.7	8 14.5	40 72.7	5 9.1	1 1.8
	(SA)										
問2 (b) 正規従業員数	100人未満	1,454 100.0	158 10.9	118 8.1	104 7.2	69 4.7	236 16.2	177 12.2	1,012 69.6	124 8.5	23 1.6
	100人～300人未満	677 100.0	78 11.5	57 8.4	36 5.3	42 6.2	97 14.3	92 13.6	509 75.2	57 8.4	9 1.3
	300人～1,000人未満	151 100.0	16 10.6	16 10.6	6 4.0	12 7.9	13 8.6	12 7.9	112 74.2	14 9.3	2 1.3
	1,000人以上	46 100.0	5 10.9	4 8.7	-	3 6.5	8 17.4	1 2.2	38 82.6	1 2.2	-
	無回答	62 100.0	11 17.7	6 9.7	3 4.8	7 11.3	11 17.7	4 6.5	39 62.9	5 8.1	1 1.6
(NA)											
問4 労働組合	ある	618 100.0	44 7.1	46 7.4	18 2.9	26 4.2	80 12.9	52 8.4	466 75.4	46 7.4	14 2.3
	ない	1,769 100.0	224 12.7	155 8.8	131 7.4	106 6.0	285 16.1	234 13.2	1,242 70.2	155 8.8	20 1.1
	無回答	3 100.0	-	-	-	1 33.3	-	-	2 66.7	-	1 33.3
(SA)											
問5 協議機関	設定されている	1,007 100.0	115 11.4	92 9.1	58 5.8	49 4.9	162 16.1	122 12.1	721 71.6	70 7.0	21 2.1
	設定されていない	1,352 100.0	147 10.9	105 7.8	88 6.5	80 5.9	200 14.8	162 12.0	970 71.7	127 9.4	12 0.9
	無回答	31 100.0	6 19.4	4 12.9	3 9.7	4 12.9	3 9.7	2 6.5	19 61.3	4 12.9	2 6.5
	(SA)										
問5 労働組合と労働協約	労働組合・労使協議機関のいずれもある企業	434 100.0	39 9.0	39 9.0	17 3.9	17 3.9	61 14.1	38 8.8	315 72.6	31 7.1	13 3.0
	労働組合のみある企業	179 100.0	5 2.8	7 3.9	1 0.6	8 4.5	18 10.1	13 7.3	148 82.7	14 7.8	1 0.6
	労使協議機関のみある企業	572 100.0	76 13.3	53 9.3	41 7.2	31 5.4	101 17.7	84 14.7	405 70.8	39 6.8	8 1.4
	いずれもない企業	1,171 100.0	142 12.1	98 8.4	87 7.4	72 6.1	182 15.5	149 12.7	821 70.1	113 9.6	10 0.9
	無回答	34 100.0	6 17.6	4 11.8	3 8.8	5 14.7	3 8.8	2 5.9	21 61.8	4 11.8	3 8.8
(SA)											
問1 国内展開	一事業所のみ	718 100.0	76 10.6	54 7.5	41 5.7	19 2.6	108 15.0	77 10.7	512 71.3	68 9.5	9 1.3
	地域的に展開	1,243 100.0	137 11.0	105 8.4	74 6.0	73 5.9	198 15.9	156 12.6	893 71.8	102 8.2	20 1.6
	全国的に展開	329 100.0	42 12.8	32 9.7	27 8.2	31 9.4	46 14.0	36 10.9	238 72.3	25 7.6	2 0.6
	無回答	100 100.0	13 13.0	10 10.0	7 7.0	10 10.0	13 13.0	17 17.0	67 67.0	6 6.0	4 4.0
(SA)											
問19 (a) 売上高	高まっている	925 100.0	126 13.6	85 9.2	63 6.8	70 7.6	148 16.0	123 13.3	633 68.4	75 8.1	15 1.6
	ほぼ同じ程度	466 100.0	40 8.6	32 6.9	18 3.9	14 3.0	63 13.5	46 9.9	351 75.3	39 8.4	7 1.5
	低くなっている	900 100.0	88 9.8	76 8.4	64 7.1	46 5.1	136 15.1	107 11.9	655 72.8	78 8.7	11 1.2
	わからない	37 100.0	3 8.1	6 16.2	-	-	6 16.2	3 8.1	27 73.0	4 10.8	1 2.7
	無回答	62 100.0	11 17.7	2 3.2	4 6.5	3 4.8	12 19.4	7 11.3	44 71.0	5 8.1	1 1.6
(SA)											

問8-3. 個別に労働条件を決定する際には、どのような手続きをとりますか (SA)

問8-3付問. 対象者のほか、労働組合や従業員の代表者の意見を聴く際には、どのような手続きをとりますか (MA)

		個別に労働条件を設定する	対象者との個別の話し合い	対象者のほか、労働組合や従業員の代表者の意見を聴く	無回答	
合計		2,390	2,085	267	38	
		100.0	87.2	11.2	1.6	
問1 主たる産業	建設業	158	147	5	6	
		100.0	93.0	3.2	3.8	
	製造業	536	456	74	6	
		100.0	85.1	13.8	1.1	
	情報通信業	108	91	16	1	
		100.0	84.3	14.8	0.9	
	運輸業、郵便業	259	212	40	7	
		100.0	81.9	15.4	2.7	
	卸売業、小売業	454	404	42	8	
		100.0	89.0	9.3	1.8	
(SA)	金融業、保険業	32	29	3	-	
		100.0	90.6	9.4	-	
	不動産業、物品賃貸業	32	31	1	-	
		100.0	96.9	3.1	-	
	サービス業	756	672	76	8	
		100.0	88.9	10.1	1.1	
	その他	55	43	10	2	
		100.0	78.2	18.2	3.6	
	問2 (b)	100人未満	1,454	1,268	160	26
			100.0	87.2	11.0	1.8
100人～300人未満		677	589	80	8	
		100.0	87.0	11.8	1.2	
300人～1,000人未満		151	132	16	3	
	100.0	87.4	10.6	2.0		
(NA)	1,000人以上	46	39	7	-	
		100.0	84.8	15.2	-	
	無回答	62	57	4	1	
		100.0	91.9	6.5	1.6	
問4 労働組合	ある	618	494	111	13	
		100.0	79.9	18.0	2.1	
	ない	1,769	1,589	156	24	
	100.0	89.8	8.8	1.4		
(SA)	無回答	3	2	-	1	
		100.0	66.7	-	33.3	
問5 協議機関	設定されている	1,007	832	152	23	
		100.0	82.6	15.1	2.3	
	設定されていない	1,352	1,224	113	15	
	100.0	90.5	8.4	1.1		
(SA)	無回答	31	29	2	-	
		100.0	93.5	6.5	-	
問4 ×	労働組合・労使協議機関のいずれもある企業	434	330	92	12	
		100.0	76.0	21.2	2.8	
問5 労働組合と労使協議機関	労働組合のみある企業	179	159	19	1	
		100.0	88.8	10.6	0.6	
	労使協議機関のみある企業	572	501	60	11	
		100.0	87.6	10.5	1.9	
	いずれもない企業	1,171	1,064	94	13	
	100.0	90.9	8.0	1.1		
(SA)	無回答	34	31	2	1	
		100.0	91.2	5.9	2.9	
問1 国内展開	一事業所のみ	718	614	92	12	
		100.0	85.5	12.8	1.7	
	地域的に展開	1,243	1,099	126	18	
		100.0	88.4	10.1	1.4	
	全国的に展開	329	286	39	4	
	100.0	86.9	11.9	1.2		
(SA)	無回答	100	86	10	4	
		100.0	86.0	10.0	4.0	
問19 (a) 売上高	高まっている	925	808	101	16	
		100.0	87.4	10.9	1.7	
	ほぼ同じ程度	466	406	51	9	
		100.0	87.1	10.9	1.9	
	低くなっている	900	784	106	10	
		100.0	87.1	11.8	1.1	
(SA)	わからない	37	36	1	-	
		100.0	97.3	2.7	-	
	無回答	62	51	8	3	
		100.0	82.3	12.9	4.8	

対象者のほか、労働組合や従業員の代表者の意見を聴く	労働組合と協議する	労使協議機関で協議する	その都度従業員の代表と協議する	その他	無回答
267	73	46	117	51	5
100.0	27.3	17.2	43.8	19.1	1.9
5	-	-	4	1	-
100.0	-	-	80.0	20.0	-
74	26	15	35	8	1
100.0	35.1	20.3	47.3	10.8	1.4
16	4	4	8	3	-
100.0	25.0	25.0	50.0	18.8	-
40	21	10	11	4	-
100.0	52.5	25.0	27.5	10.0	-
42	7	8	21	9	-
100.0	16.7	19.0	50.0	21.4	-
3	1	-	1	-	1
100.0	33.3	-	33.3	-	33.3
1	-	-	1	-	-
100.0	-	-	100.0	-	-
76	13	8	32	22	3
100.0	17.1	10.5	42.1	28.9	3.9
10	1	1	4	4	-
100.0	10.0	10.0	40.0	40.0	-
160	30	22	81	34	3
100.0	18.8	13.8	50.6	21.3	1.9
80	29	21	29	13	-
100.0	36.3	26.3	36.3	16.3	-
16	9	-	4	2	1
100.0	56.3	-	25.0	12.5	6.3
7	3	3	1	1	1
100.0	42.9	42.9	14.3	14.3	14.3
4	2	-	2	1	-
100.0	50.0	-	50.0	25.0	-
111	70	28	16	15	1
100.0	63.1	25.2	14.4	13.5	0.9
156	3	18	101	36	4
100.0	1.9	11.5	64.7	23.1	2.6
-	-	-	-	-	-
-	-	-	-	-	-
152	60	39	53	19	2
100.0	39.5	25.7	34.9	12.5	1.3
113	13	6	63	32	3
100.0	11.5	5.3	55.8	28.3	2.7
2	-	1	1	-	-
100.0	-	50.0	50.0	-	-
92	57	27	13	10	1
100.0	62.0	29.3	14.1	10.9	1.1
19	13	1	3	5	-
100.0	68.4	5.3	15.8	26.3	-
60	3	12	40	9	1
100.0	5.0	20.0	66.7	15.0	1.7
94	-	5	60	27	3
100.0	-	5.3	63.8	28.7	3.2
2	-	1	1	-	-
100.0	-	50.0	50.0	-	-
92	23	16	44	18	-
100.0	25.0	17.4	47.8	19.6	-
126	32	18	53	28	4
100.0	25.4	14.3	42.1	22.2	3.2
39	15	9	14	5	1
100.0	38.5	23.1	35.9	12.8	2.6
10	3	3	6	-	-
100.0	30.0	30.0	60.0	-	-
101	23	15	53	15	3
100.0	22.8	14.9	52.5	14.9	3.0
51	15	9	22	9	1
100.0	29.4	17.6	43.1	17.6	2.0
106	34	21	37	24	1
100.0	32.1	19.8	34.9	22.6	0.9
1	-	1	1	-	-
100.0	-	100.0	100.0	-	-
8	1	-	4	3	-
100.0	12.5	-	50.0	37.5	-



問9-1. 労働条件の変更にあたりどのような手続きをとりましたか (MA)

	労働条件の変更があつた計	た労働協約を締結又は変更した	又表の過半数組合又は変更したもの(過半数法所定)	労働協定(労働基準法所定)	就業規則(社内規程を含みます)を変更した	個別の従業員との労働契約を変更した	その他	特段の手続きはとらなかつた	無回答
合計	4,244 100.0	577 13.6	1,734 40.9	3,932 92.6	617 14.5	46 1.1	25 0.6	34 0.8	
主たる産業	建設業	296 100.0	32 10.8	138 46.6	281 94.9	36 12.2	3 1.0	- -	2 0.7
	製造業	1,029 100.0	173 16.8	473 46.0	958 93.1	128 12.4	9 0.9	4 0.4	6 0.6
	情報通信業	181 100.0	19 10.5	83 45.9	174 96.1	20 11.0	3 1.7	- -	1 0.6
	運輸業、郵便業	413 100.0	90 21.8	174 42.1	376 91.0	50 12.1	6 1.5	4 1.0	7 1.7
	卸売業、小売業	835 100.0	109 13.1	365 43.7	777 93.1	115 13.8	9 1.1	9 1.1	10 1.2
	金融業、保険業	56 100.0	6 10.7	24 42.9	53 94.6	7 12.5	- -	- -	- -
	不動産業、物品賃貸業	61 100.0	4 6.6	23 37.7	58 95.1	13 21.3	- -	1 1.6	- -
	サービス業	1,273 100.0	134 10.5	406 31.9	1,161 91.2	238 18.7	14 1.1	7 0.5	8 0.6
	その他	100 100.0	10 10.0	48 48.0	94 94.0	10 10.0	2 2.0	- -	- -
	(SA)								
正規従業員数	100人未満	2,549 100.0	276 10.8	985 38.6	2,343 91.9	366 14.4	31 1.2	18 0.7	20 0.8
	100人～300人未満	1,253 100.0	188 15.0	557 44.5	1,169 93.3	191 15.2	12 1.0	6 0.5	10 0.8
	300人～1,000人未満	265 100.0	60 22.6	118 44.5	250 94.3	36 13.6	2 0.8	1 0.4	2 0.8
	1,000人以上	80 100.0	35 43.8	38 47.5	78 97.5	7 8.8	- -	- -	- -
	無回答	97 100.0	18 18.6	36 37.1	92 94.8	17 17.5	1 1.0	- -	2 2.1
(NA)									
労働組合	ある	1,197 100.0	374 31.2	573 47.9	1,130 94.4	138 11.5	8 0.7	1 0.1	5 0.4
	ない	3,039 100.0	203 6.7	1,156 38.0	2,795 92.0	478 15.7	38 1.3	24 0.8	29 1.0
	無回答	8 100.0	- -	5 62.5	7 87.5	1 12.5	- -	- -	- -
(SA)									
協議機関	設定されている	1,851 100.0	401 21.7	823 44.5	1,746 94.3	237 12.8	18 1.0	4 0.2	13 0.7
	設定されていない	2,357 100.0	175 7.4	900 38.2	2,156 91.5	376 16.0	26 1.1	19 0.8	21 0.9
	無回答	36 100.0	1 2.8	11 30.6	30 83.3	4 11.1	2 5.6	2 5.6	- -
(SA)									
労働組合・労働協約のいずれもある企業	労働組合・労働協約のいずれもある企業	857 100.0	310 36.2	433 50.5	818 95.4	92 10.7	3 0.4	1 0.1	4 0.5
	労働組合のみある企業	335 100.0	63 18.8	137 40.9	307 91.6	46 13.7	5 1.5	- -	1 0.3
	労働協約のみある企業	990 100.0	91 9.2	388 39.2	924 93.3	145 14.6	15 1.5	3 0.3	9 0.9
	いずれもない企業	2,019 100.0	112 5.5	761 37.7	1,847 91.5	329 16.3	21 1.0	19 0.9	20 1.0
	無回答	43 100.0	1 2.3	15 34.9	36 83.7	5 11.6	2 4.7	2 4.7	- -
(SA)									
国内展開	一事業所のみ	1,348 100.0	191 14.2	541 40.1	1,239 91.9	196 14.5	13 1.0	6 0.4	12 0.9
	地域的に展開	2,146 100.0	277 12.9	887 41.3	1,999 93.2	302 14.1	22 1.0	15 0.7	13 0.6
	全国的に展開	567 100.0	82 14.5	239 42.2	525 92.6	89 15.7	10 1.8	4 0.7	5 0.9
	無回答	183 100.0	27 14.8	67 36.6	169 92.3	30 16.4	1 0.5	- -	4 2.2
	(SA)								
売高	高まっている	1,624 100.0	197 12.1	667 41.1	1,508 92.9	246 15.1	17 1.0	9 0.6	15 0.9
	ほぼ同じ程度	878 100.0	111 12.6	373 42.5	818 93.2	102 11.6	10 1.1	5 0.6	8 0.9
	低くなっている	1,580 100.0	244 15.4	631 39.9	1,456 92.2	241 15.3	17 1.1	11 0.7	10 0.6
	わからない	65 100.0	11 16.9	30 46.2	59 90.8	11 16.9	- -	- -	1 1.5
	無回答	97 100.0	14 14.4	33 34.0	91 93.8	17 17.5	2 2.1	- -	- -
(SA)									

問9-1付問1. 就業規則の変更にあたって、行政に添付する意見書を得るための意見聴取のほかに、従業員の意見を反映させるための措置を講じましたか (SA)

問9-1付問1-1. 行政に添付する意見書を得るための意見聴取のほかに、従業員の意見を反映させるための方法 (MA)

		就業規則を変更した計	した	特にしていない	無回答
合計		3,932	2,903	796	233
		100.0	73.8	20.2	5.9
問1 主たる産業	建設業	281	203	65	13
		100.0	72.2	23.1	4.6
	製造業	958	749	155	54
		100.0	78.2	16.2	5.6
	情報通信業	174	132	36	6
		100.0	75.9	20.7	3.4
	運輸業、郵便業	376	303	50	23
		100.0	80.6	13.3	6.1
	卸売業、小売業	777	546	187	44
		100.0	70.3	24.1	5.7
(SA)	金融業、保険業	53	45	7	1
		100.0	84.9	13.2	1.9
(NA)	不動産業、物品賃貸業	58	37	18	3
		100.0	63.8	31.0	5.2
(SA)	サービス業	1,161	816	259	86
		100.0	70.3	22.3	7.4
(SA)	その他	94	72	19	3
		100.0	76.6	20.2	3.2
問2 (b) 正規従業員数	100人未満	2,343	1,691	504	148
		100.0	72.2	21.5	6.3
	100人～300人未満	1,169	879	226	64
		100.0	75.2	19.3	5.5
	300人～1,000人未満	250	197	43	10
	100.0	78.8	17.2	4.0	
(NA)	1,000人以上	78	65	11	2
		100.0	83.3	14.1	2.6
(NA)	無回答	92	71	12	9
		100.0	77.2	13.0	9.8
問4 労働組合	ある	1,130	978	111	41
		100.0	86.5	9.8	3.6
	ない	2,795	1,919	684	192
	100.0	68.7	24.5	6.9	
(SA)	無回答	7	6	1	-
		100.0	85.7	14.3	-
問5 協議機関	設定されている	1,746	1,454	196	96
		100.0	83.3	11.2	5.5
	設定されていない	2,156	1,425	597	134
	100.0	66.1	27.7	6.2	
(SA)	無回答	30	24	3	3
		100.0	80.0	10.0	10.0
問4 × 問5 労働組合と労働協議機関	労働組合・労働協議機関のいずれもある企業	818	727	61	30
		100.0	88.9	7.5	3.7
	労働組合のみある企業	307	246	50	11
		100.0	80.1	16.3	3.6
	労働協議機関のみある企業	924	723	135	66
	100.0	78.2	14.6	7.1	
(SA)	いずれもない企業	1,847	1,178	546	123
		100.0	63.8	29.6	6.7
	無回答	36	29	4	3
	100.0	80.6	11.1	8.3	
問1 国内展開	一事業所のみ	1,239	917	246	76
		100.0	74.0	19.9	6.1
	地域的に展開	1,999	1,478	405	116
		100.0	73.9	20.3	5.8
	全国的に展開	525	377	120	28
	100.0	71.8	22.9	5.3	
(SA)	無回答	169	131	25	13
		100.0	77.5	14.8	7.7
問19 (a) 売上高	高まっている	1,508	1,094	321	93
		100.0	72.5	21.3	6.2
	ほぼ同じ程度	818	615	151	52
		100.0	75.2	18.5	6.4
	低くなっている	1,456	1,089	291	76
	100.0	74.8	20.0	5.2	
(SA)	わからない	59	40	17	2
		100.0	67.8	28.8	3.4
	無回答	91	65	16	10
	100.0	71.4	17.6	11.0	

従業員の意見を反映するための措置を講じた計	労働組合と事前協議する	労働協議機関で協議する	その都度従業員の代表と協議する	原則として従業員全員を集めて説明し、意見を聴く	従業員に対して変更しようとする案を周知して意見を募る	その他	無回答
2,903	811	473	1,629	440	495	48	12
100.0	27.9	16.3	56.1	15.2	17.1	1.7	0.4
203	39	27	130	31	32	2	1
100.0	19.2	13.3	64.0	15.3	15.8	1.0	0.5
749	265	155	397	122	91	9	1
100.0	35.4	20.7	53.0	16.3	12.1	1.2	0.1
132	29	25	81	21	24	5	-
100.0	22.0	18.9	61.4	15.9	18.2	3.8	-
303	133	59	133	32	42	2	3
100.0	43.9	19.5	43.9	10.6	13.9	0.7	1.0
546	152	89	290	77	104	9	3
100.0	27.8	16.3	53.1	14.1	19.0	1.6	0.5
45	14	4	23	8	12	-	-
100.0	31.1	8.9	51.1	17.8	26.7	-	-
37	6	5	23	4	8	2	-
100.0	16.2	13.5	62.2	10.8	21.6	5.4	-
816	157	96	513	134	168	18	2
100.0	19.2	11.8	62.9	16.4	20.6	2.2	0.2
72	16	13	39	11	14	1	2
100.0	22.2	18.1	54.2	15.3	19.4	1.4	2.8
1,691	331	217	1,050	278	315	35	7
100.0	19.6	12.8	62.1	16.4	18.6	2.1	0.4
879	310	166	457	129	128	10	2
100.0	35.3	18.9	52.0	14.7	14.6	1.1	0.2
197	92	47	79	20	32	2	2
100.0	46.7	23.9	40.1	10.2	16.2	1.0	1.0
65	52	29	10	2	6	1	1
100.0	80.0	44.6	15.4	3.1	9.2	1.5	1.5
71	26	14	33	11	14	-	-
100.0	36.6	19.7	46.5	15.5	19.7	-	-
978	806	298	191	75	84	6	5
100.0	82.4	30.5	19.5	7.7	8.6	0.6	0.5
1,919	5	174	1,434	365	409	42	7
100.0	0.3	9.1	74.7	19.0	21.3	2.2	0.4
6	-	1	4	-	2	-	-
100.0	-	16.7	66.7	-	33.3	-	-
1,454	617	425	665	201	200	15	6
100.0	42.4	29.2	45.7	13.8	13.8	1.0	0.4
1,425	189	46	949	237	291	33	5
100.0	13.3	3.2	66.6	16.6	20.4	2.3	0.4
24	5	2	15	2	4	-	1
100.0	20.8	8.3	62.5	8.3	16.7	-	4.2
727	612	281	129	56	55	3	3
100.0	84.2	38.7	17.7	7.7	7.6	0.4	0.4
246	189	17	62	19	29	3	2
100.0	76.8	6.9	25.2	7.7	11.8	1.2	0.8
723	5	144	533	145	143	12	3
100.0	0.7	19.9	73.7	20.1	19.8	1.7	0.4
1,178	-	29	886	218	262	30	3
100.0	-	2.5	75.2	18.5	22.2	2.5	0.3
29	5	2	19	2	6	-	1
100.0	17.2	6.9	65.5	6.9	20.7	-	3.4
917	262	143	527	137	142	13	4
100.0	28.6	15.6	57.5	14.9	15.5	1.4	0.4
1,478	385	232	855	228	250	25	3
100.0	26.0	15.7	57.8	15.4	16.9	1.7	0.2
377	129	83	170	57	76	8	5
100.0	34.2	22.0	45.1	15.1	20.2	2.1	1.3
131	35	15	77	18	27	2	-
100.0	26.7	11.5	58.8	13.7	20.6	1.5	-
1,094	277	161	626	167	209	25	6
100.0	25.3	14.7	57.2	15.3	19.1	2.3	0.5
615	149	95	361	91	100	12	1
100.0	24.2	15.4	58.7	14.8	16.3	2.0	0.2
1,089	345	201	588	170	172	10	5
100.0	31.7	18.5	54.0	15.6	15.8	0.9	0.5
40	18	7	22	5	4	-	-
100.0	45.0	17.5	55.0	12.5	10.0	-	-
65	22	9	32	7	10	1	-
100.0	33.8	13.8	49.2	10.8	15.4	1.5	-

問9-1付問2. 就業規則の改訂に当たって、行政に添付する意見書を得るために、過半数組合や従業員の過半数代表者の意見を聴きましたか  
(SA)

		就業規則を変更した計	従業員の過半数を聴いた	過半数組合の意見を聴いた	特に意見を聴かなかった	無回答
	合計	3,932 100.0	2,944 74.9	496 12.6	454 11.5	38 1.0
問1 主たる産業	建設業	281 100.0	219 77.9	27 9.6	33 11.7	2 0.7
	製造業	958 100.0	716 74.7	151 15.8	86 9.0	5 0.5
	情報通信業	174 100.0	135 77.6	26 14.9	12 6.9	1 0.6
	運輸業、郵便業	376 100.0	256 68.1	85 22.6	32 8.5	3 0.8
	卸売業、小売業	777 100.0	569 73.2	86 11.1	111 14.3	11 1.4
	金融業、保険業	53 100.0	41 77.4	10 18.9	2 3.8	- -
	不動産業、物品賃貸業	58 100.0	42 72.4	6 10.3	10 17.2	- -
	サービス業	1,161 100.0	894 77.0	95 8.2	156 13.4	16 1.4
	その他	94 100.0	72 76.6	10 10.6	12 12.8	- -
	(SA)					
問2 (b) 正規従業員数	100人未満	2,343 100.0	1,769 75.5	225 9.6	328 14.0	21 0.9
	100人～300人未満	1,169 100.0	889 76.0	175 15.0	95 8.1	10 0.9
	300人～1,000人未満	250 100.0	182 72.8	53 21.2	14 5.6	1 0.4
	1,000人以上	78 100.0	37 47.4	34 43.6	4 5.1	3 3.8
	無回答	92 100.0	67 72.8	9 9.8	13 14.1	3 3.3
(NA)						
問4 労働組合	ある	1,130 100.0	622 55.0	447 39.6	46 4.1	15 1.3
	ない	2,795 100.0	2,315 82.8	49 1.8	408 14.6	23 0.8
	無回答	7 100.0	7 100.0	- -	- -	- -
(SA)						
問5 協議機関	設定されている	1,746 100.0	1,260 72.2	335 19.2	135 7.7	16 0.9
	設定されていない	2,156 100.0	1,661 77.0	159 7.4	315 14.6	21 1.0
	無回答	30 100.0	23 76.7	2 6.7	4 13.3	1 3.3
(SA)						
問4 × 問5 労働組合と労働協	労働組合・労使協議機関のいずれもある企業	818 100.0	470 57.5	315 38.5	24 2.9	9 1.1
	労働組合のみある企業	307 100.0	150 48.9	130 42.3	22 7.2	5 1.6
労働協	労使協議機関のみある企業	924 100.0	786 85.1	20 2.2	111 12.0	7 0.8
	いずれもない企業	1,847 100.0	1,509 81.7	29 1.6	293 15.9	16 0.9
	無回答	36 100.0	29 80.6	2 5.6	4 11.1	1 2.8
(SA)						
問1 国内展開	一事業所のみ	1,239 100.0	924 74.6	153 12.3	154 12.4	8 0.6
	地域的に展開	1,999 100.0	1,499 75.0	248 12.4	233 11.7	19 1.0
	全国的に展開	525 100.0	390 74.3	82 15.6	44 8.4	9 1.7
	無回答	169 100.0	131 77.5	13 7.7	23 13.6	2 1.2
(SA)						
問19 (a) 売上高	高まっている	1,508 100.0	1,156 76.7	164 10.9	172 11.4	16 1.1
	ほぼ同じ程度	818 100.0	613 74.9	106 13.0	93 11.4	6 0.7
	低くなっている	1,456 100.0	1,075 73.8	206 14.1	163 11.2	12 0.8
	わからない	59 100.0	38 64.4	8 13.6	10 16.9	3 5.1
	無回答	91 100.0	62 68.1	12 13.2	16 17.6	1 1.1
(SA)						

問9-1付問2-1. 従業員の過半数代表者は、どのような方法で選任されましたか (SA)

		従業員 の意見 を聴いた 計	選出 するもの (従業員 が投票 により)	補任 (あらかじめ 特定の 従業員 が賛否を 表明する 場合)	信託 (従業員 が選出 する)	全従業員 が集まって 話し合 いにより 選出	従業員 が集まって 話し合 いにより 選出	職場 ごとの 代表者 等一定 の代表 者とな る	社員 会や 親睦 会等 の代表 者とな る	事業 主(又 は労務 担当者 )	その他	無 回 答
	合計	2,944 100.0	850 28.9	959 32.6	155 5.3	280 9.5	228 7.7	368 12.5	61 2.1	43 1.5		
問1 主 た る 産 業	建設業	219 100.0	59 26.9	65 29.7	7 3.2	16 7.3	28 12.8	42 19.2	1 0.5	1 0.5		
	製造業	716 100.0	268 37.4	205 28.6	33 4.6	67 9.4	60 8.4	64 8.9	7 1.0	12 1.7		
	情報通信業	135 100.0	34 25.2	63 46.7	3 2.2	11 8.1	5 3.7	15 11.1	4 3.0	-	-	
	運輸業、郵便業	256 100.0	97 37.9	70 27.3	15 5.9	24 9.4	20 7.8	16 6.3	6 2.3	8 3.1		
	卸売業、小売業	569 100.0	151 26.5	196 34.4	27 4.7	42 7.4	49 8.6	78 13.7	17 3.0	9 1.6		
	金融業、保険業	41 100.0	12 29.3	21 51.2	2 4.9	3 7.3	2 4.9	1 2.4	-	-	-	
	不動産業、物品賃貸業	42 100.0	13 31.0	14 33.3	1 2.4	3 7.1	4 9.5	7 16.7	-	-	-	
	サービス業	894 100.0	189 21.1	301 33.7	62 6.9	111 12.4	55 6.2	138 15.4	26 2.9	12 1.3		
	その他	72 100.0	27 37.5	24 33.3	5 6.9	3 4.2	5 6.9	7 9.7	-	1 1.4		
	(SA)											
問2 (b) 正 規 従 業 員 数	100人未満	1,769 100.0	466 26.3	534 30.2	117 6.6	168 9.5	162 9.2	261 14.8	33 1.9	28 1.6		
	100人～300人未満	889 100.0	279 31.4	319 35.9	29 3.3	88 9.9	50 5.6	88 9.9	23 2.6	13 1.5		
	300人～1,000人未満	182 100.0	69 37.9	63 34.6	9 4.9	16 8.8	12 6.6	9 4.9	3 1.6	1 0.5		
	1,000人以上	37 100.0	15 40.5	17 45.9	-	5 13.5	-	-	-	-	-	
	無回答	67 100.0	21 31.3	26 38.8	-	3 4.5	4 6.0	10 14.9	2 3.0	1 1.5		
(NA)												
問4 労 働 組 合	ある	622 100.0	323 51.9	180 28.9	22 3.5	39 6.3	14 2.3	16 2.6	19 3.1	9 1.4		
	ない	2,315 100.0	524 22.6	778 33.6	133 5.7	239 10.3	214 9.2	352 15.2	42 1.8	33 1.4		
	無回答	7 100.0	3 42.9	1 14.3	-	2 28.6	-	-	-	1 14.3		
(SA)												
問5 協 議 機 関	設定されている	1,260 100.0	468 37.1	389 30.9	54 4.3	130 10.3	79 6.3	87 6.9	30 2.4	23 1.8		
	設定されていない	1,661 100.0	376 22.6	562 33.8	99 6.0	148 8.9	148 8.9	278 16.7	31 1.9	19 1.1		
	無回答	23 100.0	6 26.1	8 34.8	2 8.7	2 8.7	1 4.3	3 13.0	-	1 4.3		
	(SA)											
問4 × 問5 協 議 機 関 と 労 働 組 合	労働組合・労使協議機関の いずれもある企業	470 100.0	259 55.1	138 29.4	10 2.1	26 5.5	7 1.5	9 1.9	13 2.8	8 1.7		
	労働組合のみある企業	150 100.0	62 41.3	42 28.0	12 8.0	13 8.7	7 4.7	7 4.7	6 4.0	1 0.7		
	労使協議機関のみある企業	786 100.0	207 26.3	250 31.8	44 5.6	103 13.1	72 9.2	78 9.9	17 2.2	15 1.9		
	いずれもない企業	1,509 100.0	313 20.7	520 34.5	87 5.8	134 8.9	141 9.3	271 18.0	25 1.7	18 1.2		
	無回答	29 100.0	9 31.0	9 31.0	2 6.9	4 13.8	1 3.4	3 10.3	-	1 3.4		
(SA)												
問1 国 内 展 開	一事業所のみ	924 100.0	286 31.0	288 31.2	50 5.4	73 7.9	83 9.0	111 12.0	17 1.8	16 1.7		
	地域的に展開	1,499 100.0	424 28.3	472 31.5	77 5.1	157 10.5	117 7.8	200 13.3	36 2.4	16 1.1		
	全国的に展開	390 100.0	106 27.2	155 39.7	17 4.4	35 9.0	20 5.1	44 11.3	7 1.8	6 1.5		
	無回答	131 100.0	34 26.0	44 33.6	11 8.4	15 11.5	8 6.1	13 9.9	1 0.8	5 3.8		
	(SA)											
問19 (a) 売 上 高	高まっている	1,156 100.0	302 26.1	375 32.4	62 5.4	125 10.8	87 7.5	157 13.6	25 2.2	23 2.0		
	ほぼ同じ程度	613 100.0	183 29.9	210 34.3	18 2.9	59 9.6	58 9.5	62 10.1	13 2.1	10 1.6		
	低くなっている	1,075 100.0	332 30.9	347 32.3	70 6.5	83 7.7	77 7.2	137 12.7	21 2.0	8 0.7		
	わからない	38 100.0	15 39.5	10 26.3	2 5.3	7 18.4	1 2.6	3 7.9	-	-	-	
	無回答	62 100.0	18 29.0	17 27.4	3 4.8	6 9.7	5 8.1	9 14.5	2 3.2	2 3.2		
(SA)												

問9-1付問2-1-2. 選挙について、どの範囲の従業員が選挙で投票しましたか (SA)

問9-1付問2-1-1. 選挙の方法 (SA)

	選挙計	無記名投票	記名投票	拳手	その他	無回答	
合計	850 100.0	464 54.6	89 10.5	272 32.0	19 2.2	6 0.7	
主たる産業	建設業	59 100.0	19 32.2	5 8.5	32 54.2	3 5.1	-
	製造業	268 100.0	180 67.2	24 9.0	61 22.8	2 0.7	1 0.4
	情報通信業	34 100.0	16 47.1	5 14.7	12 35.3	1 2.9	-
	運輸業、郵便業	97 100.0	65 67.0	12 12.4	18 18.6	1 1.0	1 1.0
	卸売業、小売業	151 100.0	74 49.0	14 9.3	58 38.4	4 2.6	1 0.7
	金融業、保険業	12 100.0	7 58.3	2 16.7	3 25.0	-	-
	不動産業、物品賃貸業	13 100.0	7 53.8	4 30.8	2 15.4	-	-
	サービス業	189 100.0	82 43.4	22 11.6	76 40.2	6 3.2	3 1.6
	その他	27 100.0	14 51.9	1 3.7	10 37.0	2 7.4	-
	(SA)						
正規従業員数	100人未満	466 100.0	242 51.9	45 9.7	167 35.8	10 2.1	2 0.4
	100人～300人未満	279 100.0	156 55.9	31 11.1	81 29.0	8 2.9	3 1.1
	300人～1,000人未満	69 100.0	43 62.3	9 13.0	15 21.7	1 1.4	1 1.4
	1,000人以上	15 100.0	8 53.3	3 20.0	4 26.7	-	-
	無回答	21 100.0	15 71.4	1 4.8	5 23.8	-	-
(NA)							
労働組合	ある	323 100.0	252 78.0	32 9.9	32 9.9	4 1.2	3 0.9
	ない	524 100.0	211 40.3	56 10.7	239 45.6	15 2.9	3 0.6
	無回答	3 100.0	1 33.3	1 33.3	1 33.3	-	-
(SA)							
協議機関	設定されている	468 100.0	306 65.4	46 9.8	107 22.9	5 1.1	4 0.9
	設定されていない	376 100.0	155 41.2	42 11.2	163 43.4	14 3.7	2 0.5
	無回答	6 100.0	3 50.0	1 16.7	2 33.3	-	-
(SA)							
労働組合・労使協議機関のいずれもある企業	259 100.0	205 79.2	24 9.3	24 9.3	3 1.2	3 1.2	
労働組合と労使協議機関	労働組合のみある企業	62 100.0	45 72.6	8 12.9	8 12.9	1 1.6	-
	労使協議機関のみある企業	207 100.0	100 48.3	21 10.1	83 40.1	2 1.0	1 0.5
	いずれもない企業	313 100.0	110 35.1	34 10.9	154 49.2	13 4.2	2 0.6
	無回答	9 100.0	4 44.4	2 22.2	3 33.3	-	-
(SA)							
国内展開	一事業所のみ	286 100.0	184 64.3	27 9.4	70 24.5	4 1.4	1 0.3
	地域的に展開	424 100.0	213 50.2	47 11.1	154 36.3	7 1.7	3 0.7
	全国的に展開	106 100.0	51 48.1	10 9.4	39 36.8	5 4.7	1 0.9
	無回答	34 100.0	16 47.1	5 14.7	9 26.5	3 8.8	1 2.9
	(SA)						
売上高	高まっている	302 100.0	152 50.3	37 12.3	106 35.1	7 2.3	-
	ほぼ同じ程度	183 100.0	98 53.6	18 9.8	63 34.4	1 0.5	3 1.6
	低くなっている	332 100.0	195 58.7	31 9.3	96 28.9	9 2.7	1 0.3
	わからない	15 100.0	10 66.7	1 6.7	4 26.7	-	-
	無回答	18 100.0	9 50.0	2 11.1	3 16.7	2 11.1	2 11.1
	(SA)						

選挙計	一般の従業員ののみ	係長クラスまで含む	課長クラスまで含む	部長クラスまで含む	その他	無回答
850 100.0	179 21.1	256 30.1	76 8.9	92 10.8	17 2.0	230 27.1
59 100.0	7 11.9	26 44.1	4 6.8	3 5.1	1 1.7	18 30.5
268 100.0	51 19.0	96 35.8	22 8.2	26 9.7	3 1.1	70 26.1
34 100.0	6 17.6	9 26.5	2 5.9	11 32.4	1 2.9	5 14.7
97 100.0	30 30.9	24 24.7	4 4.1	3 3.1	4 4.1	32 33.0
151 100.0	24 15.9	37 24.5	26 17.2	19 12.6	1 0.7	44 29.1
12 100.0	1 8.3	2 16.7	2 16.7	4 33.3	-	3 25.0
13 100.0	3 23.1	5 38.5	-	-	-	5 38.5
189 100.0	49 25.9	51 27.0	14 7.4	23 12.2	6 3.2	46 24.3
27 100.0	8 29.6	6 22.2	2 7.4	3 11.1	1 3.7	7 25.9
466 100.0	111 23.8	128 27.5	39 8.4	48 10.3	12 2.6	128 27.5
279 100.0	50 17.9	91 32.6	29 10.4	33 11.8	3 1.1	73 26.2
69 100.0	9 13.0	24 34.8	5 7.2	9 13.0	2 2.9	20 29.0
15 100.0	2 13.3	7 46.7	1 6.7	-	-	5 33.3
21 100.0	7 33.3	6 28.6	2 9.5	2 9.5	-	4 19.0
323 100.0	72 22.3	123 38.1	24 7.4	8 2.5	6 1.9	90 27.9
524 100.0	107 20.4	133 25.4	52 9.9	82 15.6	11 2.1	139 26.5
3 100.0	-	-	-	2 66.7	-	1 33.3
468 100.0	105 22.4	164 35.0	38 8.1	31 6.6	11 2.4	119 25.4
376 100.0	72 19.1	91 24.2	38 10.1	61 16.2	6 1.6	108 28.7
6 100.0	2 33.3	1 16.7	-	-	-	3 50.0
259 100.0	56 21.6	107 41.3	17 6.6	4 1.5	5 1.9	70 27.0
62 100.0	15 24.2	16 25.8	7 11.3	4 6.5	1 1.6	19 30.6
207 100.0	49 23.7	57 27.5	21 10.1	25 12.1	6 2.9	49 23.7
313 100.0	57 18.2	75 24.0	31 9.9	57 18.2	5 1.6	88 28.1
9 100.0	2 22.2	1 11.1	-	2 22.2	-	4 44.4
286 100.0	75 26.2	79 27.6	28 9.8	25 8.7	6 2.1	73 25.5
424 100.0	81 19.1	135 31.8	38 9.0	46 10.8	8 1.9	116 27.4
106 100.0	18 17.0	31 29.2	5 4.7	17 16.0	-	35 33.0
34 100.0	5 14.7	11 32.4	5 14.7	4 11.8	3 8.8	6 17.6
302 100.0	60 19.9	91 30.1	37 12.3	31 10.3	4 1.3	79 26.2
183 100.0	40 21.9	45 24.6	13 7.1	23 12.6	4 2.2	58 31.7
332 100.0	73 22.0	106 31.9	25 7.5	35 10.5	9 2.7	84 25.3
15 100.0	5 33.3	6 40.0	1 6.7	2 13.3	-	1 6.7
18 100.0	1 5.6	8 44.4	-	1 5.6	-	8 44.4



## 問9-1付問2-1-3. 信任の方法 (SA)

		信任計	無記名投票	記名投票	挙手	拍手	回覧板	特段の異議の申出がない限り	その他	無回答
	合計	959 100.0	115 12.0	94 9.8	247 25.8	62 6.5	105 10.9	302 31.5	20 2.1	14 1.5
問1 主たる産業	建設業	65 100.0	2 3.1	6 9.2	21 32.3	6 9.2	7 10.8	21 32.3	1 1.5	1 1.5
	製造業	205 100.0	29 14.1	21 10.2	62 30.2	17 8.3	23 11.2	46 22.4	3 1.5	4 2.0
	情報通信業	63 100.0	5 7.9	6 9.5	20 31.7	4 6.3	4 6.3	21 33.3	3 4.8	-
	運輸業、郵便業	70 100.0	11 15.7	3 4.3	15 21.4	4 5.7	9 12.9	26 37.1	2 2.9	-
	卸売業、小売業	196 100.0	27 13.8	14 7.1	50 25.5	12 6.1	26 13.3	59 30.1	4 2.0	4 2.0
	金融業、保険業	21 100.0	3 14.3	7 33.3	3 14.3	-	3 14.3	4 19.0	-	1 4.8
	不動産業、物品賃貸業	14 100.0	-	2 14.3	3 21.4	-	3 21.4	6 42.9	-	-
	サービス業	301 100.0	36 12.0	32 10.6	67 22.3	15 5.0	28 9.3	113 37.5	6 2.0	4 1.3
	その他	24 100.0	2 8.3	3 12.5	6 25.0	4 16.7	2 8.3	6 25.0	1 4.2	-
	(SA)									
問2 (b) 正規従業員数	100人未満	534 100.0	42 7.9	53 9.9	151 28.3	31 5.8	59 11.0	185 34.6	10 1.9	3 0.6
	100人～300人未満	319 100.0	55 17.2	33 10.3	79 24.8	26 8.2	36 11.3	77 24.1	8 2.5	5 1.6
	300人～1,000人未満	63 100.0	9 14.3	4 6.3	11 17.5	2 3.2	4 6.3	29 46.0	1 1.6	3 4.8
	1,000人以上	17 100.0	6 35.3	2 11.8	1 5.9	-	1 5.9	6 35.3	1 5.9	-
	無回答	26 100.0	3 11.5	2 7.7	5 19.2	3 11.5	5 19.2	5 19.2	-	3 11.5
(NA)										
問4 労働組合	ある	180 100.0	60 33.3	15 8.3	24 13.3	15 8.3	12 6.7	45 25.0	5 2.8	4 2.2
	ない	778 100.0	55 7.1	79 10.2	222 28.5	47 6.0	93 12.0	257 33.0	15 1.9	10 1.3
	無回答	1 100.0	-	-	1 100.0	-	-	-	-	-
(SA)										
問5 協議機関	設定されている	389 100.0	75 19.3	37 9.5	90 23.1	35 9.0	31 8.0	106 27.2	8 2.1	7 1.8
	設定されていない	562 100.0	39 6.9	57 10.1	156 27.8	25 4.4	74 13.2	192 34.2	12 2.1	7 1.2
	無回答	8 100.0	1 12.5	-	1 12.5	2 25.0	-	4 50.0	-	-
(SA)										
問4× 問5 労働組合と労働協議機関	労働組合・労働協議機関のいずれもある企業	138 100.0	52 37.7	14 10.1	17 12.3	12 8.7	4 2.9	31 22.5	4 2.9	4 2.9
	労働組合のみある企業	42 100.0	8 19.0	1 2.4	7 16.7	3 7.1	8 19.0	14 33.3	1 2.4	-
問5 労働組合と労働協議機関	労働協議機関のみある企業	250 100.0	23 9.2	23 9.2	72 28.8	23 9.2	27 10.8	75 30.0	4 1.6	3 1.2
	いずれもない企業	520 100.0	31 6.0	56 10.8	149 28.7	22 4.2	66 12.7	178 34.2	11 2.1	7 1.3
	無回答	9 100.0	1 11.1	-	2 22.2	2 22.2	-	4 44.4	-	-
(SA)										
問1 国内展開	一事業所のみ	288 100.0	40 13.9	31 10.8	66 22.9	28 9.7	26 9.0	86 29.9	7 2.4	4 1.4
	地域的に展開	472 100.0	44 9.3	42 8.9	135 28.6	26 5.5	57 12.1	153 32.4	9 1.9	6 1.3
	全国的に展開	155 100.0	22 14.2	16 10.3	37 23.9	7 4.5	16 10.3	50 32.3	3 1.9	4 2.6
	無回答	44 100.0	9 20.5	5 11.4	9 20.5	1 2.3	6 13.6	13 29.5	1 2.3	-
(SA)										
問19 (a) 売上高	高まっている	375 100.0	40 10.7	38 10.1	94 25.1	31 8.3	40 10.7	118 31.5	8 2.1	6 1.6
	ほぼ同じ程度	210 100.0	22 10.5	17 8.1	60 28.6	14 6.7	20 9.5	73 34.8	1 0.5	3 1.4
	低くなっている	347 100.0	47 13.5	37 10.7	92 26.5	16 4.6	40 11.5	99 28.5	11 3.2	5 1.4
	わからない	10 100.0	2 20.0	2 20.0	-	-	2 20.0	4 40.0	-	-
	無回答	17 100.0	4 23.5	-	1 5.9	1 5.9	3 17.6	8 47.1	-	-
	(SA)									

問9-1付問2-1-4. 候補者はどのようにして定められましたか (SA)

問9-1付問2-1-5. 信任について、どの範囲の従業員が信任の投票等を行いましたか (SA)

	信任計	が事業主 指名 (又は労務担当者)	従業員等 の代表者 が自動 的に候補 者となる 慣行と している	特定の 従業員 が自動 的に候 補者とな る慣行 となつて いる	その他	無回答	
合計	959 100.0	284 29.6	188 19.6	165 17.2	199 20.8	123 12.8	
問1 主たる産業	建設業	65 100.0	20 30.8	11 16.9	16 24.6	10 15.4	8 12.3
	製造業	205 100.0	70 34.1	44 21.5	35 17.1	32 15.6	24 11.7
	情報通信業	63 100.0	16 25.4	11 17.5	14 22.2	16 25.4	6 9.5
	運輸業、郵便業	70 100.0	16 22.9	19 27.1	14 20.0	10 14.3	11 15.7
	卸売業、小売業	196 100.0	62 31.6	41 20.9	27 13.8	41 20.9	25 12.8
	金融業、保険業	21 100.0	3 14.3	1 4.8	3 14.3	12 57.1	2 9.5
	不動産業、物品賃貸業	14 100.0	3 21.4	-	2 14.3	6 42.9	3 21.4
	サービス業	301 100.0	89 29.6	58 19.3	52 17.3	60 19.9	42 14.0
	その他	24 100.0	5 20.8	3 12.5	2 8.3	12 50.0	2 8.3
	(SA)						
問2 (b) 正規従業員数	100人未満	534 100.0	189 35.4	92 17.2	95 17.8	97 18.2	61 11.4
	100人～300人未満	319 100.0	77 24.1	70 21.9	52 16.3	72 22.6	48 15.0
	300人～1,000人未満	63 100.0	12 19.0	12 19.0	14 22.2	19 30.2	6 9.5
	1,000人以上	17 100.0	2 11.8	5 29.4	2 11.8	6 35.3	2 11.8
	無回答	26 100.0	4 15.4	9 34.6	2 7.7	5 19.2	6 23.1
	(NA)						
問4 労働組合	ある	180 100.0	18 10.0	59 32.8	24 13.3	57 31.7	22 12.2
	ない	778 100.0	266 34.2	128 16.5	141 18.1	142 18.3	101 13.0
	無回答	1 100.0	-	1 100.0	-	-	-
(SA)							
問5 協議機関	設定されている	389 100.0	76 19.5	114 29.3	56 14.4	92 23.7	51 13.1
	設定されていない	562 100.0	205 36.5	71 12.6	108 19.2	107 19.0	71 12.6
	無回答	8 100.0	3 37.5	3 37.5	1 12.5	-	1 12.5
(SA)							
問4 × 問5 労働組合と 労働協 議機関	労働組合・労使協議機関の いずれもある企業	138 100.0	8 5.8	55 39.9	21 15.2	38 27.5	16 11.6
	労働組合のみある企業	42 100.0	10 23.8	4 9.5	3 7.1	19 45.2	6 14.3
	労働協議機関のみある企業	250 100.0	68 27.2	58 23.2	35 14.0	54 21.6	35 14.0
	いずれもない企業	520 100.0	195 37.5	67 12.9	105 20.2	88 16.9	65 12.5
	無回答	9 100.0	3 33.3	4 44.4	1 11.1	-	1 11.1
(SA)							
問1 国内展開	一事業所のみ	288 100.0	90 31.3	65 22.6	47 16.3	55 19.1	31 10.8
	地域的に展開	472 100.0	133 28.2	87 18.4	89 18.9	96 20.3	67 14.2
	全国的に展開	155 100.0	47 30.3	27 17.4	22 14.2	39 25.2	20 12.9
	無回答	44 100.0	14 31.8	9 20.5	7 15.9	9 20.5	5 11.4
	(SA)						
問19 (a) 売上高	高まっている	375 100.0	101 26.9	73 19.5	63 16.8	79 21.1	59 15.7
	ほぼ同じ程度	210 100.0	74 35.2	40 19.0	35 16.7	38 18.1	23 11.0
	低くなっている	347 100.0	106 30.5	69 19.9	62 17.9	72 20.7	38 11.0
	わからない	10 100.0	1 10.0	1 10.0	1 10.0	7 70.0	-
	無回答	17 100.0	2 11.8	5 29.4	4 23.5	3 17.6	3 17.6
(SA)							

信任計	一般の従業員のみ	係長クラスまで含む	課長クラスまで含む	部長クラスまで含む	その他	無回答
959 100.0	185 19.3	310 32.3	117 12.2	181 18.9	30 3.1	136 14.2
65 100.0	9 13.8	21 32.3	10 15.4	14 21.5	1 1.5	10 15.4
205 100.0	33 16.1	84 41.0	28 13.7	32 15.6	4 2.0	24 11.7
63 100.0	10 15.9	18 28.6	6 9.5	17 27.0	5 7.9	7 11.1
70 100.0	28 40.0	26 37.1	2 2.9	3 4.3	1 1.4	10 14.3
196 100.0	39 19.9	64 32.7	22 11.2	40 20.4	3 1.5	28 14.3
21 100.0	4 19.0	4 19.0	5 23.8	5 23.8	1 4.8	2 9.5
14 100.0	2 14.3	2 14.3	1 7.1	6 42.9	-	3 21.4
301 100.0	57 18.9	86 28.6	37 12.3	60 19.9	13 4.3	48 15.9
24 100.0	3 12.5	5 20.8	6 25.0	4 16.7	2 8.3	4 16.7
534 100.0	105 19.7	152 28.5	81 15.2	110 20.6	15 2.8	71 13.3
319 100.0	54 16.9	126 39.5	28 8.8	50 15.7	12 3.8	49 15.4
63 100.0	19 30.2	15 23.8	5 7.9	13 20.6	3 4.8	8 12.7
17 100.0	3 17.6	5 29.4	-	7 41.2	-	2 11.8
26 100.0	4 15.4	12 46.2	3 11.5	1 3.8	-	6 23.1
180 100.0	35 19.4	87 48.3	15 8.3	16 8.9	5 2.8	22 12.2
778 100.0	149 19.2	223 28.7	102 13.1	165 21.2	25 3.2	114 14.7
1 100.0	1 100.0	-	-	-	-	-
389 100.0	72 18.5	143 36.8	46 11.8	61 15.7	13 3.3	54 13.9
562 100.0	111 19.8	163 29.0	70 12.5	120 21.4	17 3.0	81 14.4
8 100.0	2 25.0	4 50.0	1 12.5	-	-	1 12.5
138 100.0	26 18.8	72 52.2	10 7.2	10 7.2	4 2.9	16 11.6
42 100.0	9 21.4	15 35.7	5 11.9	6 14.3	1 2.4	6 14.3
250 100.0	45 18.0	71 28.4	36 14.4	51 20.4	9 3.6	38 15.2
520 100.0	102 19.6	148 28.5	65 12.5	114 21.9	16 3.1	75 14.4
9 100.0	3 33.3	4 44.4	1 11.1	-	-	1 11.1
288 100.0	62 21.5	86 29.9	36 12.5	54 18.8	13 4.5	37 12.8
472 100.0	84 17.8	166 35.2	59 12.5	83 17.6	11 2.3	69 14.6
155 100.0	30 19.4	46 29.7	14 9.0	37 23.9	5 3.2	23 14.8
44 100.0	9 20.5	12 27.3	8 18.2	7 15.9	1 2.3	7 15.9
375 100.0	74 19.7	124 33.1	35 9.3	70 18.7	9 2.4	63 16.8
210 100.0	39 18.6	58 27.6	31 14.8	43 20.5	8 3.8	31 14.8
347 100.0	69 19.9	119 34.3	47 13.5	62 17.9	11 3.2	39 11.2
10 100.0	-	4 40.0	3 30.0	2 20.0	1 10.0	-
17 100.0	3 17.6	5 29.4	1 5.9	4 23.5	1 5.9	3 17.6

問9-1付問2-1-6. どのような従業員が集まりましたか (SA)

	より 選出 計	職 場 ご と の 代 表 者 等 一 定 に 選 出 計	各 職 場 の 長	よ り 選 出 さ れ た 者 、 話 合 い 等 に	そ の 他	無 回 答
合計	280 100.0	68 24.3	188 67.1	11 3.9	13 4.6	
問1 主 た る 産 業	建設業	16 100.0	4 25.0	11 68.8	- -	1 6.3
	製造業	67 100.0	15 22.4	46 68.7	2 3.0	4 6.0
	情報通信業	11 100.0	- -	8 72.7	3 27.3	- -
	運輸業、郵便業	24 100.0	6 25.0	16 66.7	- -	2 8.3
	卸売業、小売業	42 100.0	13 31.0	27 64.3	1 2.4	1 2.4
	金融業、保険業	3 100.0	2 66.7	1 33.3	- -	- -
	不動産業、物品賃貸業	3 100.0	- -	3 100.0	- -	- -
	サービス業	111 100.0	28 25.2	74 66.7	4 3.6	5 4.5
	その他	3 100.0	- -	2 66.7	1 33.3	- -
	(SA)					
問2 (b) 正 規 従 業 員 数	100人未満	168 100.0	45 26.8	109 64.9	5 3.0	9 5.4
	100人～300人未満	88 100.0	20 22.7	60 68.2	5 5.7	3 3.4
	300人～1,000人未満	16 100.0	2 12.5	12 75.0	1 6.3	1 6.3
	1,000人以上	5 100.0	- -	5 100.0	- -	- -
	無回答	3 100.0	1 33.3	2 66.7	- -	- -
(NA)						
問4 労 働 組 合	ある	39 100.0	6 15.4	29 74.4	3 7.7	1 2.6
	ない	239 100.0	61 25.5	158 66.1	8 3.3	12 5.0
	無回答	2 100.0	1 50.0	1 50.0	- -	- -
(SA)						
問5 協 議 機 関	設定されている	130 100.0	24 18.5	92 70.8	6 4.6	8 6.2
	設定されていない	148 100.0	43 29.1	95 64.2	5 3.4	5 3.4
	無回答	2 100.0	1 50.0	1 50.0	- -	- -
	(SA)					
問4 × 問5 協 議 機 関 と 労 働 組 合	労働組合・労使協議機関の いずれもある企業	26 100.0	3 11.5	20 76.9	3 11.5	- -
	労働組合のみある企業	13 100.0	3 23.1	9 69.2	- -	1 7.7
	労使協議機関のみある企業	103 100.0	20 19.4	72 69.9	3 2.9	8 7.8
	いずれもない企業	134 100.0	40 29.9	85 63.4	5 3.7	4 3.0
	無回答	4 100.0	2 50.0	2 50.0	- -	- -
	(SA)					
問1 国 内 展 開	一事業所のみ	73 100.0	20 27.4	46 63.0	4 5.5	3 4.1
	地域的に展開	157 100.0	37 23.6	108 68.8	4 2.5	8 5.1
	全国的に展開	35 100.0	8 22.9	24 68.6	3 8.6	- -
	無回答	15 100.0	3 20.0	10 66.7	- -	2 13.3
	(SA)					
問19 (a) 売 上 高	高まっている	125 100.0	33 26.4	78 62.4	4 3.2	10 8.0
	ほぼ同じ程度	59 100.0	12 20.3	45 76.3	1 1.7	1 1.7
	低くなっている	83 100.0	19 22.9	56 67.5	6 7.2	2 2.4
	わからない	7 100.0	2 28.6	5 71.4	- -	- -
	無回答	6 100.0	2 33.3	4 66.7	- -	- -
	(SA)					

問9-1付問2-2. 従業員の過半数代表者となったのは、どのような者でしたか (SA)

		従業員の意見の過半数を代表する	一般の従業員	係長・主任クラス	部(課)長クラス	工場長、支店長等事務場の責任者又はこれに準ずる者の	正パートタイマーその他の非正規従業員	無回答
	合計	2,944 100.0	1,285 43.6	1,297 44.1	200 6.8	60 2.0	15 0.5	87 3.0
問1 主たる産業	建設業	219 100.0	60 27.4	119 54.3	31 14.2	3 1.4	-	6 2.7
	製造業	716 100.0	275 38.4	357 49.9	48 6.7	13 1.8	2 0.3	21 2.9
	情報通信業	135 100.0	67 49.6	63 46.7	3 2.2	-	-	2 1.5
	運輸業、郵便業	256 100.0	150 58.6	91 35.5	7 2.7	2 0.8	-	6 2.3
	卸売業、小売業	569 100.0	243 42.7	250 43.9	44 7.7	14 2.5	1 0.2	17 3.0
	金融業、保険業	41 100.0	16 39.0	23 56.1	2 4.9	-	-	-
	不動産業、物品賃貸業	42 100.0	20 47.6	19 45.2	1 2.4	1 2.4	-	1 2.4
	サービス業	894 100.0	422 47.2	346 38.7	58 6.5	24 2.7	12 1.3	32 3.6
	その他	72 100.0	32 44.4	29 40.3	6 8.3	3 4.2	-	2 2.8
	(SA)							
問2 (b) 正規従業員数	100人未満	1,769 100.0	759 42.9	752 42.5	143 8.1	40 2.3	13 0.7	62 3.5
	100人～300人未満	889 100.0	382 43.0	426 47.9	44 4.9	14 1.6	1 0.1	22 2.5
	300人～1,000人未満	182 100.0	95 52.2	75 41.2	8 4.4	1 0.5	-	3 1.6
	1,000人以上	37 100.0	16 43.2	16 43.2	3 8.1	1 2.7	1 2.7	-
	無回答	67 100.0	33 49.3	28 41.8	2 3.0	4 6.0	-	-
(NA)								
問4 労働組合	ある	622 100.0	295 47.4	268 43.1	33 5.3	9 1.4	3 0.5	14 2.3
	ない	2,315 100.0	990 42.8	1,024 44.2	166 7.2	50 2.2	12 0.5	73 3.2
	無回答	7 100.0	-	5 71.4	1 14.3	1 14.3	-	-
(SA)								
問5 協議機関	設定されている	1,260 100.0	571 45.3	547 43.4	83 6.6	25 2.0	4 0.3	30 2.4
	設定されていない	1,661 100.0	706 42.5	740 44.6	115 6.9	35 2.1	11 0.7	54 3.3
	無回答	23 100.0	8 34.8	10 43.5	2 8.7	-	-	3 13.0
	(SA)							
問4× 問5 労働組合と労働協議機関	労働組合・労働協議機関のいずれもある企業	470 100.0	217 46.2	209 44.5	24 5.1	7 1.5	2 0.4	11 2.3
	労働組合のみある企業	150 100.0	77 51.3	58 38.7	9 6.0	2 1.3	1 0.7	3 2.0
	労働協議機関のみある企業	786 100.0	354 45.0	336 42.7	58 7.4	17 2.2	2 0.3	19 2.4
	いずれもない企業	1,509 100.0	629 41.7	680 45.1	106 7.0	33 2.2	10 0.7	51 3.4
	無回答	29 100.0	8 27.6	14 48.3	3 10.3	1 3.4	-	3 10.3
(SA)								
問1 国内展開	一事業所のみ	924 100.0	406 43.9	405 43.8	69 7.5	12 1.3	6 0.6	26 2.8
	地域的に展開	1,499 100.0	627 41.8	678 45.2	105 7.0	39 2.6	6 0.4	44 2.9
	全国的に展開	390 100.0	197 50.5	158 40.5	16 4.1	5 1.3	1 0.3	13 3.3
	無回答	131 100.0	55 42.0	56 42.7	10 7.6	4 3.1	2 1.5	4 3.1
	(SA)							
問19 (a) 売上高	高まっている	1,156 100.0	508 43.9	506 43.8	73 6.3	31 2.7	4 0.3	34 2.9
	ほぼ同じ程度	613 100.0	265 43.2	273 44.5	49 8.0	6 1.0	3 0.5	17 2.8
	低くなっている	1,075 100.0	467 43.4	476 44.3	72 6.7	21 2.0	7 0.7	32 3.0
	わからない	38 100.0	18 47.4	14 36.8	4 10.5	-	1 2.6	1 2.6
	無回答	62 100.0	27 43.5	28 45.2	2 3.2	2 3.2	-	3 4.8
(SA)								

問9-1付問2-3. 従業員の過半数代表者の選任は、どのくらいの頻度で行われていましたか (SA)

問9-1付問2-3-1. 従業員の過半数代表者の任期の長さはいくらですか (SA)

		従業員の過半数を代表する	就業規則の変更の都度	任期を決めて選任	その他	無回答
	合計	2,944 100.0	865 29.4	1,588 53.9	386 13.1	105 3.6
問1 主たる産業	建設業	219 100.0	92 42.0	101 46.1	19 8.7	7 3.2
	製造業	716 100.0	119 16.6	478 66.8	94 13.1	25 3.5
	情報通信業	135 100.0	19 14.1	87 64.4	26 19.3	3 2.2
	運輸業、郵便業	256 100.0	72 28.1	147 57.4	29 11.3	8 3.1
	卸売業、小売業	569 100.0	204 35.9	284 49.9	58 10.2	23 4.0
	金融業、保険業	41 100.0	8 19.5	26 63.4	7 17.1	-
	不動産業、物品賃貸業	42 100.0	14 33.3	19 45.2	8 19.0	1 2.4
	サービス業	894 100.0	321 35.9	406 45.4	131 14.7	36 4.0
	その他	72 100.0	16 22.2	40 55.6	14 19.4	2 2.8
	問2 (b) 正規従業員数	100人未満	1,769 100.0	567 32.1	875 49.5	255 14.4
100人～300人未満		889 100.0	236 26.5	519 58.4	107 12.0	27 3.0
300人～1,000人未満		182 100.0	40 22.0	124 68.1	13 7.1	5 2.7
1,000人以上		37 100.0	7 18.9	25 67.6	5 13.5	-
無回答		67 100.0	15 22.4	45 67.2	6 9.0	1 1.5
問4 労働組合	ある	622 100.0	56 9.0	502 80.7	47 7.6	17 2.7
	ない	2,315 100.0	809 34.9	1,079 46.6	339 14.6	88 3.8
	無回答	7 100.0	-	7 100.0	-	-
問5 協議機関	設定されている	1,260 100.0	193 15.3	873 69.3	155 12.3	39 3.1
	設定されていない	1,661 100.0	662 39.9	707 42.6	228 13.7	64 3.9
	無回答	23 100.0	10 43.5	8 34.8	3 13.0	2 8.7
問4× 問5 労働組合と協議機関	労働組合・労使協議機関のいずれもある企業	470 100.0	26 5.5	400 85.1	31 6.6	13 2.8
	労働組合のみある企業	150 100.0	30 20.0	100 66.7	16 10.7	4 2.7
	労使協議機関のみある企業	786 100.0	167 21.2	469 59.7	124 15.8	26 3.3
	いずれもない企業	1,509 100.0	632 41.9	605 40.1	212 14.0	60 4.0
	無回答	29 100.0	10 34.5	14 48.3	3 10.3	2 6.9
問1 国内展開	一事業所のみ	924 100.0	186 20.1	573 62.0	131 14.2	34 3.7
	地域的に展開	1,499 100.0	516 34.4	731 48.8	200 13.3	52 3.5
	全国的に展開	390 100.0	124 31.8	207 53.1	44 11.3	15 3.8
	無回答	131 100.0	39 29.8	77 58.8	11 8.4	4 3.1
問19 (a) 売上高	高まっている	1,156 100.0	352 30.4	604 52.2	152 13.1	48 4.2
	ほぼ同じ程度	613 100.0	176 28.7	338 55.1	80 13.1	19 3.1
	低くなっている	1,075 100.0	310 28.8	589 54.8	140 13.0	36 3.3
	わからない	38 100.0	10 26.3	25 65.8	2 5.3	1 2.6
	無回答	62 100.0	17 27.4	32 51.6	12 19.4	1 1.6

任期を決めて選任計	3カ月以下	3カ月超6カ月以下	6カ月超9カ月以下	9カ月超1年未満	1年	1年超2年以下	2年超3年以下	3年超	無回答
1,588 100.0	3 0.2	3 0.2	3 0.2	6 0.4	758 47.7	442 27.8	204 12.8	163 10.3	6 0.4
101 100.0	-	-	-	1 1.0	41 40.6	32 31.7	12 11.9	15 14.9	-
478 100.0	1 0.2	2 0.4	1 0.2	2 0.4	214 44.8	149 31.2	61 12.8	47 9.8	1 0.2
87 100.0	-	-	1 1.1	-	46 52.9	13 14.9	18 20.7	8 9.2	1 1.1
147 100.0	-	-	-	1 0.7	67 45.6	50 34.0	17 11.6	12 8.2	-
284 100.0	1 0.4	1 0.4	-	1 0.4	123 43.3	86 30.3	39 13.7	33 11.6	-
26 100.0	-	-	-	-	19 73.1	4 15.4	2 7.7	1 3.8	-
19 100.0	-	-	-	-	10 52.6	7 36.8	-	2 10.5	-
406 100.0	-	-	1 0.2	1 0.2	221 54.4	88 21.7	50 12.3	41 10.1	4 1.0
40 100.0	1 2.5	-	-	-	17 42.5	13 32.5	5 12.5	4 10.0	-
875 100.0	1 0.1	2 0.2	1 0.1	1 0.1	408 46.6	235 26.6	119 13.6	108 12.3	2 0.2
519 100.0	2 0.4	1 0.2	1 0.2	4 0.8	244 47.0	159 30.6	63 12.1	42 8.1	3 0.6
124 100.0	-	-	1 0.8	1 0.8	69 55.6	30 24.2	14 11.3	8 6.5	1 0.8
25 100.0	-	-	-	-	13 52.0	9 36.0	3 12.0	-	-
45 100.0	-	-	-	-	24 53.3	11 24.4	5 11.1	5 11.1	-
502 100.0	1 0.2	1 0.2	1 0.2	5 1.0	198 39.4	203 40.4	69 13.7	22 4.4	2 0.4
1,079 100.0	2 0.2	2 0.2	2 0.2	1 0.1	557 51.6	237 22.0	135 12.5	140 13.0	3 0.3
7 100.0	-	-	-	-	3 42.9	2 28.6	-	1 14.3	1 14.3
873 100.0	2 0.2	2 0.2	2 0.2	5 0.6	372 42.6	303 34.7	117 13.4	69 7.9	1 0.1
707 100.0	1 0.1	1 0.1	1 0.1	1 0.1	382 54.0	135 19.1	87 12.3	94 13.3	5 0.7
8 100.0	-	-	-	-	4 50.0	4 50.0	-	-	-
400 100.0	1 0.3	1 0.3	-	5 1.3	153 38.3	166 41.5	59 14.8	15 3.8	-
100 100.0	-	-	1 1.0	-	45 45.0	35 35.0	10 10.0	7 7.0	2 2.0
469 100.0	1 0.2	1 0.2	2 0.4	-	217 46.3	136 29.0	58 12.4	53 11.3	1 0.2
605 100.0	1 0.2	1 0.2	-	1 0.2	337 55.7	99 16.4	77 12.7	87 14.4	2 0.3
14 100.0	-	-	-	-	6 42.9	6 42.9	-	1 7.1	1 7.1
573 100.0	2 0.3	1 0.2	2 0.3	2 0.3	273 47.6	153 26.7	72 12.6	64 11.2	4 0.7
731 100.0	1 0.1	2 0.3	1 0.1	3 0.4	345 47.2	213 29.1	96 13.1	69 9.4	1 0.1
207 100.0	-	-	-	-	106 51.2	56 27.1	24 11.6	21 10.1	-
77 100.0	-	-	-	1 1.3	34 44.2	20 26.0	12 15.6	9 11.7	1 1.3
604 100.0	2 0.3	1 0.2	-	2 0.3	296 49.0	154 25.5	88 14.6	60 9.9	1 0.2
338 100.0	-	-	1 0.3	1 0.6	176 52.1	93 27.5	26 7.7	38 11.2	2 0.6
589 100.0	1 0.2	2 0.3	1 0.2	2 0.3	254 43.1	178 30.2	87 14.8	62 10.5	2 0.3
25 100.0	-	-	1 4.0	-	16 64.0	6 24.0	1 4.0	1 4.0	-
32 100.0	-	-	-	-	16 50.0	11 34.4	2 6.3	2 6.3	1 3.1

問9-1付問3. 過半数組合や従業員数の過半数代表者から、就業規則の改訂案に対して、意見や希望が表明されたことがありますか（SA）

問9-1付問3-1. 就業規則の内容の意見に対しては、どのように対応しましたか（SA）

		組合員の意見の過半数を代表する	従業員数の過半数を代表する	就業規則の内容について意見が表明されたことがある	就業規則に規定のない労働環境について希望が表明されたことのある	特段の意見・希望が表明されたことはない	無回答
	合計	3,440	817	387	2,152	84	
主たる産業	建設業	246	37	22	182	5	
	製造業	867	206	129	514	18	
	情報通信業	161	53	22	81	5	
	運輸業、郵便業	341	97	40	198	6	
	卸売業、小売業	655	139	68	431	17	
	金融業、保険業	51	13	3	34	1	
	不動産業、物品賃貸業	48	7	4	36	1	
	サービス業	989	244	92	623	30	
	その他	82	21	7	53	1	
	(SA)		100.0	25.6	8.5	64.6	1.2
正規従業員数	100人未満	1,994	418	215	1,302	59	
	100人～300人未満	1,064	271	131	641	21	
	300人～1,000人未満	235	81	23	128	3	
	1,000人以上	71	33	5	33	-	
	無回答	76	14	13	48	1	
	(NA)		100.0	18.4	17.1	63.2	1.3
労働組合	ある	1,069	421	156	478	14	
	ない	2,364	393	229	1,672	70	
	無回答	7	3	2	2	-	
(SA)		100.0	42.9	28.6	28.6	-	
協議機関	設定されている	1,595	504	222	838	31	
	設定されていない	1,820	309	161	1,300	50	
	無回答	25	4	4	14	3	
(SA)		100.0	16.0	16.0	56.0	12.0	
労働組合・労働協議機関のいずれもある企業	労働組合のみ	785	319	118	337	11	
	労働協議機関のみ	280	100	37	140	3	
	労働組合と労働協議機関の両方	806	183	103	500	20	
	いずれもない企業	1,538	208	124	1,159	47	
	無回答	31	7	5	16	3	
(SA)		100.0	22.6	16.1	51.6	9.7	
国内展開	一事業所のみ	1,077	261	126	664	26	
	地域的に展開	1,747	399	208	1,098	42	
	全国的に展開	472	120	36	302	14	
	無回答	144	37	17	88	2	
(SA)		100.0	25.7	11.8	61.1	1.4	
売上高	高まっている	1,320	290	122	872	36	
	ほぼ同じ程度	719	163	95	446	15	
	低くなっている	1,281	320	155	775	31	
	わからない	46	20	4	22	-	
	無回答	74	24	11	37	2	
	(SA)		100.0	32.4	14.9	50.0	2.7

	意見どおり修正した	修正しなかったが、その後検討課題とした	修正しなかったが、その後の検討課題とした	得た代表者に説明して理解を得た	過半数組合や従業員数の過半数代表者から就業規則を修正した	過半数組合や従業員数の過半数代表者から就業規則を修正した	その他の	無回答
	817	94	262	201	207	17	26	10
	100.0	11.5	32.1	24.6	25.3	2.1	3.2	1.2
主たる産業	建設業	37	4	12	12	8	1	-
	製造業	206	25	81	33	52	4	9
	情報通信業	53	6	13	19	12	1	2
	運輸業、郵便業	97	9	39	21	24	2	-
	卸売業、小売業	139	23	45	29	35	2	5
	金融業、保険業	13	1	-	5	6	1	-
	不動産業、物品賃貸業	7	1	1	3	2	-	-
	サービス業	244	24	63	78	59	7	8
	その他	21	1	8	1	9	-	1
	(SA)		100.0	4.8	38.1	4.8	42.9	4.8
正規従業員数	100人未満	418	50	122	105	119	6	11
	100人～300人未満	271	34	95	65	59	6	9
	300人～1,000人未満	81	4	26	22	23	2	2
	1,000人以上	33	5	14	6	3	1	4
	無回答	14	1	5	3	3	2	-
	(NA)		100.0	7.1	35.7	21.4	21.4	14.3
労働組合	ある	421	41	157	92	100	12	16
	ない	393	53	103	108	107	5	10
	無回答	3	-	2	1	-	-	-
(SA)		100.0	-	66.7	33.3	-	-	-
協議機関	設定されている	504	62	196	101	112	10	16
	設定されていない	309	31	65	99	94	7	10
	無回答	4	1	1	1	1	-	-
(SA)		100.0	25.0	25.0	25.0	25.0	-	-
労働組合・労働協議機関のいずれもある企業	労働組合のみ	319	35	132	62	68	7	13
	労働協議機関のみ	100	5	24	30	32	5	3
	労働組合と労働協議機関の両方	183	27	62	39	44	3	3
	いずれもない企業	208	26	41	68	62	2	7
	無回答	7	1	3	2	1	-	-
(SA)		100.0	14.3	42.9	28.6	14.3	-	-
国内展開	一事業所のみ	261	35	88	53	68	5	7
	地域的に展開	399	34	122	108	109	8	15
	全国的に展開	120	18	42	33	19	4	3
	無回答	37	7	10	7	11	-	1
(SA)		100.0	18.9	27.0	18.9	29.7	-	2.7
売上高	高まっている	290	43	95	61	72	6	10
	ほぼ同じ程度	163	16	47	48	41	3	7
	低くなっている	320	32	111	76	83	8	7
	わからない	20	1	6	4	8	-	-
	無回答	24	2	3	12	3	-	2
	(SA)		100.0	8.3	12.5	50.0	12.5	-

問9-1付問4. 1回の就業規則の改訂につき、過半数組合や従業員の過半数代表者の意見を聴くための協議は、何回くらい行いましたが(A)

		組合・従業員 の意見の過半数 を代表する 計・過半数	1 回 のみ	2 回	3 ~ 5 回	6 ~ 9 回	1 0 回 以上	無 回 答
合計		3,440 100.0	1,892 55.0	640 18.6	691 20.1	50 1.5	45 1.3	122 3.5
問1 主 た る 産 業	建設業	246 100.0	156 63.4	43 17.5	38 15.4	1 0.4	1 0.4	7 2.8
	製造業	867 100.0	424 48.9	195 22.5	207 23.9	9 1.0	12 1.4	20 2.3
	情報通信業	161 100.0	78 48.4	36 22.4	31 19.3	7 4.3	5 3.1	4 2.5
	運輸業、郵便業	341 100.0	152 44.6	61 17.9	100 29.3	8 2.3	7 2.1	13 3.8
	卸売業、小売業	655 100.0	382 58.3	101 15.4	121 18.5	12 1.8	8 1.2	31 4.7
	金融業、保険業	51 100.0	29 56.9	8 15.7	8 15.7	1 2.0	2 3.9	3 5.9
	不動産業、物品賃貸業	48 100.0	32 66.7	9 18.8	6 12.5	-	1 2.1	-
	サービス業	989 100.0	588 59.5	178 18.0	163 16.5	10 1.0	9 0.9	41 4.1
	その他	82 100.0	51 62.2	9 11.0	17 20.7	2 2.4	-	3 3.7
	(SA)							
問2 (b) 正 規 従 業 員 数	100人未満	1,994 100.0	1,135 56.9	377 18.9	366 18.4	22 1.1	14 0.7	80 4.0
	100人~300人未満	1,064 100.0	579 54.4	206 19.4	224 21.1	13 1.2	10 0.9	32 3.0
	300人~1,000人未満	235 100.0	118 50.2	27 11.5	63 26.8	9 3.8	9 3.8	9 3.8
	1,000人以上	71 100.0	22 31.0	11 15.5	20 28.2	5 7.0	12 16.9	1 1.4
	無回答	76 100.0	38 50.0	19 25.0	18 23.7	1 1.3	-	-
(NA)								
問4 労 働 組 合	ある	1,069 100.0	326 30.5	220 20.6	420 39.3	39 3.6	40 3.7	24 2.2
	ない	2,364 100.0	1,563 66.1	417 17.6	270 11.4	11 0.5	5 0.2	98 4.1
	無回答	7 100.0	3 42.9	3 42.9	1 14.3	-	-	-
(SA)								
問5 協 議 機 関	設定されている	1,595 100.0	656 41.1	339 21.3	482 30.2	40 2.5	40 2.5	38 2.4
	設定されていない	1,820 100.0	1,224 67.3	294 16.2	206 11.3	10 0.5	5 0.3	81 4.5
	無回答	25 100.0	12 48.0	7 28.0	3 12.0	-	-	3 12.0
(SA)								
問4 × 問5 労 働 組 合 と 協 議 機 関	労働組合・労使協議機関の いずれもある企業	785 100.0	201 25.6	162 20.6	340 43.3	33 4.2	36 4.6	13 1.7
	労働組合のみある企業	280 100.0	123 43.9	57 20.4	79 28.2	6 2.1	4 1.4	11 3.9
(SA)	労使協議機関のみある企業	806 100.0	454 56.3	175 21.7	141 17.5	7 0.9	4 0.5	25 3.1
	いずれもない企業	1,538 100.0	1,099 71.5	237 15.4	127 8.3	4 0.3	1 0.1	70 4.6
	無回答	31 100.0	15 48.4	9 29.0	4 12.9	-	-	3 9.7
(SA)								
問1 国 内 展 開	一事業所のみ	1,077 100.0	538 50.0	247 22.9	232 21.5	17 1.6	11 1.0	32 3.0
	地域的に展開	1,747 100.0	1,003 57.4	294 16.8	344 19.7	20 1.1	19 1.1	67 3.8
	全国的に展開	472 100.0	280 59.3	63 13.3	88 18.6	11 2.3	12 2.5	18 3.8
	無回答	144 100.0	71 49.3	36 25.0	27 18.8	2 1.4	3 2.1	5 3.5
	(SA)							
問19 (a) 売 上 高	高まっている	1,320 100.0	757 57.3	233 17.7	248 18.8	18 1.4	13 1.0	51 3.9
	ほぼ同じ程度	719 100.0	411 57.2	148 20.6	124 17.2	3 0.4	11 1.5	22 3.1
	低くなっている	1,281 100.0	657 51.3	237 18.5	296 23.1	27 2.1	18 1.4	46 3.6
	わからない	46 100.0	26 56.5	9 19.6	8 17.4	2 4.3	1 2.2	-
	無回答	74 100.0	41 55.4	13 17.6	15 20.3	-	2 2.7	3 4.1
(SA)								

問9-1付問5. 就業規則の変更に関して労働組合（過半数組合に限りません。）との間で意見が異なり、紛争になったことはありましたか（SA）

問9-1付問5-1. どのような組合との間で紛争が起きましたか（MA）

		就業規則を変更した計	あった	なかった	もともと労働組合はない	無回答
合計		3,932 100.0	49 1.2	1,639 41.7	2,078 52.8	166 4.2
問1 主たる産業	建設業	281 100.0	1 0.4	103 36.7	169 60.1	8 2.8
	製造業	958 100.0	6 0.6	468 48.9	452 47.2	32 3.3
	情報通信業	174 100.0	1 0.6	64 36.8	104 59.8	5 2.9
	運輸業、郵便業	376 100.0	18 4.8	219 58.2	128 34.0	11 2.9
	卸売業、小売業	777 100.0	6 0.8	294 37.8	436 56.1	41 5.3
	金融業、保険業	53 100.0	-	26 49.1	26 49.1	1 1.9
	不動産業、物品賃貸業	58 100.0	2 3.4	14 24.1	40 69.0	2 3.4
	サービス業	1,161 100.0	15 1.3	408 35.1	676 58.2	62 5.3
	その他	94 100.0	-	43 45.7	47 50.0	4 4.3
	(SA)					
問2 (b) 正規従業員数	100人未満	2,343 100.0	24 1.0	854 36.4	1,364 58.2	101 4.3
	100人～300人未満	1,169 100.0	15 1.3	546 46.7	563 48.2	45 3.8
	300人～1,000人未満	250 100.0	9 3.6	137 54.8	94 37.6	10 4.0
	1,000人以上	78 100.0	-	58 74.4	15 19.2	5 6.4
	無回答	92 100.0	1 1.1	44 47.8	42 45.7	5 5.4
(NA)						
問4 労働組合	ある	1,130 100.0	40 3.5	1,060 93.8	-	30 2.7
	ない	2,795 100.0	8 0.3	579 20.7	2,072 74.1	136 4.9
	無回答	7 100.0	1 14.3	-	6 85.7	-
(SA)						
問5 協議機関	設定されている	1,746 100.0	29 1.7	1,007 57.7	655 37.5	55 3.2
	設定されていない	2,156 100.0	20 0.9	627 29.1	1,405 65.2	104 4.8
	無回答	30 100.0	-	5 16.7	18 60.0	7 23.3
(SA)						
問4× 問5 労働組合と労働協議機関	労働組合・労働協議機関のいずれもある企業	818 100.0	27 3.3	772 94.4	-	19 2.3
	労働組合のみある企業	307 100.0	13 4.2	285 92.8	-	9 2.9
	労働協議機関のみある企業	924 100.0	1 0.1	235 25.4	652 70.6	36 3.9
	いずれもない企業	1,847 100.0	7 0.4	342 18.5	1,403 76.0	95 5.1
	無回答	36 100.0	1 2.8	5 13.9	23 63.9	7 19.4
(SA)						
問1 国内展開	一事業所のみ	1,239 100.0	14 1.1	553 44.6	631 50.9	41 3.3
	地域的に展開	1,999 100.0	29 1.5	801 40.1	1,083 54.2	86 4.3
	全国的に展開	525 100.0	4 0.8	214 40.8	276 52.6	31 5.9
	無回答	169 100.0	2 1.2	71 42.0	88 52.1	8 4.7
(SA)						
問19 (a) 売上高	高まっている	1,508 100.0	12 0.8	601 39.9	827 54.8	68 4.5
	ほぼ同じ程度	818 100.0	7 0.9	327 40.0	457 55.9	27 3.3
	低くなっている	1,456 100.0	26 1.8	651 44.7	716 49.2	63 4.3
	わからない	59 100.0	2 3.4	19 32.2	34 57.6	4 6.8
	無回答	91 100.0	2 2.2	41 45.1	44 48.4	4 4.4
(SA)						

労働組合との間で紛争になったこと	過半数組合	過半数組合以外の労働組合	無回答	
合計	49 100.0	27 55.1	25 51.0	1 2.0
問1	1 100.0	1 100.0	-	-
問2	6 100.0	4 66.7	3 50.0	-
問3	1 100.0	1 100.0	1 100.0	-
問4	18 100.0	9 50.0	9 50.0	1 5.6
問5	6 100.0	4 66.7	2 33.3	-
問6	-	-	-	-
問7	2 100.0	-	2 100.0	-
問8	15 100.0	8 53.3	8 53.3	-
問9	-	-	-	-
問10	24 100.0	9 37.5	15 62.5	-
問11	15 100.0	11 73.3	6 40.0	-
問12	9 100.0	7 77.8	3 33.3	1 11.1
問13	-	-	-	-
問14	1 100.0	-	1 100.0	-
問15	40 100.0	25 62.5	18 45.0	1 2.5
問16	8 100.0	2 25.0	6 75.0	-
問17	1 100.0	-	1 100.0	-
問18	29 100.0	19 65.5	12 41.4	1 3.4
問19	20 100.0	8 40.0	13 65.0	-
問20	-	-	-	-
問21	27 100.0	19 70.4	10 37.0	1 3.7
問22	13 100.0	6 46.2	8 61.5	-
問23	1 100.0	-	1 100.0	-
問24	7 100.0	2 28.6	5 71.4	-
問25	1 100.0	-	1 100.0	-
問26	14 100.0	8 57.1	7 50.0	-
問27	29 100.0	17 58.6	12 41.4	1 3.4
問28	4 100.0	2 50.0	4 100.0	-
問29	2 100.0	-	2 100.0	-
問30	12 100.0	5 41.7	8 66.7	-
問31	7 100.0	4 57.1	5 71.4	-
問32	26 100.0	15 57.7	11 42.3	1 3.8
問33	2 100.0	2 100.0	-	-
問34	2 100.0	1 50.0	1 50.0	-



問9-1付問6. 就業規則で変更した事項について、個別の従業員との間で紛争が起こったことはありましたか (SA)

問9-1付問6-1. 就業規則の変更をめぐって個別の従業員との間で紛争が起こった際、どのようにして解決しましたか (MA)

	就業規則を変更した計	あった	なかった	無回答	
合計	3,932	61	3,724	147	
	100.0	1.6	94.7	3.7	
主たる産業	建設業	281	2	269	10
		100.0	0.7	95.7	3.6
	製造業	958	15	919	24
		100.0	1.6	95.9	2.5
	情報通信業	174	4	166	4
		100.0	2.3	95.4	2.3
	運輸業、郵便業	376	11	352	13
		100.0	2.9	93.6	3.5
	卸売業、小売業	777	7	734	36
		100.0	0.9	94.5	4.6
(SA)	金融業、保険業	53	2	51	-
		100.0	3.8	96.2	-
	不動産業、物品賃貸業	58	1	56	1
		100.0	1.7	96.6	1.7
	サービス業	1,161	18	1,086	57
	100.0	1.6	93.5	4.9	
その他	94	1	91	2	
	100.0	1.1	96.8	2.1	
問2 (b) 正規従業員数	100人未満	2,343	32	2,214	97
		100.0	1.4	94.5	4.1
	100人～300人未満	1,169	19	1,118	32
		100.0	1.6	95.6	2.7
	300人～1,000人未満	250	5	238	7
	100.0	2.0	95.2	2.8	
1,000人以上	78	3	69	6	
	100.0	3.8	88.5	7.7	
(NA)	無回答	92	2	85	5
	100.0	2.2	92.4	5.4	
問4 労働組合	ある	1,130	24	1,068	38
		100.0	2.1	94.5	3.4
	ない	2,795	37	2,649	109
	100.0	1.3	94.8	3.9	
(SA)	無回答	7	-	7	-
	100.0	-	100.0	-	
問5 協議機関	設定されている	1,746	29	1,660	57
		100.0	1.7	95.1	3.3
	設定されていない	2,156	32	2,038	86
	100.0	1.5	94.5	4.0	
(SA)	無回答	30	-	26	4
	100.0	-	86.7	13.3	
問4 × 労働組合と労使協議機関	労働組合・労使協議機関のいずれもある企業	818	16	777	25
		100.0	2.0	95.0	3.1
	労働組合のみある企業	307	8	287	12
		100.0	2.6	93.5	3.9
	労使協議機関のみある企業	924	13	879	32
	100.0	1.4	95.1	3.5	
いずれもない企業	1,847	24	1,749	74	
	100.0	1.3	94.7	4.0	
(SA)	無回答	36	-	32	4
	100.0	-	88.9	11.1	
問1 国内展開	一事業所のみ	1,239	21	1,177	41
		100.0	1.7	95.0	3.3
	地域的に展開	1,999	27	1,894	78
		100.0	1.4	94.7	3.9
	全国的に展開	525	12	493	20
	100.0	2.3	93.9	3.8	
(SA)	無回答	169	1	160	8
	100.0	0.6	94.7	4.7	
問19 (a) 売上高	高まっている	1,508	23	1,428	57
		100.0	1.5	94.7	3.8
	ほぼ同じ程度	818	15	776	27
		100.0	1.8	94.9	3.3
	低くなっている	1,456	19	1,383	54
	100.0	1.3	95.0	3.7	
わからない	59	2	53	4	
	100.0	3.4	89.8	6.8	
(SA)	無回答	91	2	84	5
	100.0	2.2	92.3	5.5	

個別の従業員との間で紛争が起こったこと	本人との話し合いで解決	労働組合との話し合いを通じて解決	社内の苦情処理機関で解決	外部の紛争解決機関で解決	労働審判制で解決	裁判で解決 (和解を含む)	その他	解決できていない	無回答
61	42	14	5	3	2	4	1	3	1
100.0	68.9	23.0	8.2	4.9	3.3	6.6	1.6	4.9	1.6
2	1	-	-	-	-	1	-	-	-
100.0	50.0	-	-	-	-	50.0	-	-	-
15	10	5	-	1	-	-	1	-	-
100.0	66.7	33.3	-	6.7	-	-	6.7	-	-
4	4	-	1	-	-	-	-	-	-
100.0	100.0	-	25.0	-	-	-	-	-	-
11	4	3	-	-	1	1	-	3	1
100.0	36.4	27.3	-	-	9.1	9.1	-	27.3	9.1
7	6	1	1	2	-	-	-	-	-
100.0	85.7	14.3	14.3	28.6	-	-	-	-	-
2	1	1	1	-	-	-	-	-	-
100.0	50.0	50.0	50.0	-	-	-	-	-	-
1	-	-	-	-	-	1	-	-	-
100.0	-	-	-	-	-	100.0	-	-	-
18	15	4	2	-	1	1	-	-	-
100.0	83.3	22.2	11.1	-	5.6	5.6	-	-	-
1	1	-	-	-	-	-	-	-	-
100.0	100.0	-	-	-	-	-	-	-	-
32	19	4	3	1	1	2	1	3	1
100.0	59.4	12.5	9.4	3.1	3.1	6.3	3.1	9.4	3.1
19	16	5	1	1	-	-	-	-	-
100.0	84.2	26.3	5.3	5.3	-	-	-	-	-
5	4	4	1	1	-	1	-	-	-
100.0	80.0	80.0	20.0	20.0	-	20.0	-	-	-
3	2	1	-	-	-	-	-	-	-
100.0	66.7	33.3	-	-	-	-	-	-	-
2	1	-	-	-	1	1	-	-	-
100.0	50.0	-	-	-	50.0	50.0	-	-	-
24	13	14	1	2	1	2	-	-	-
100.0	54.2	58.3	4.2	8.3	4.2	8.3	-	-	-
37	29	-	4	1	1	2	1	3	1
100.0	78.4	-	10.8	2.7	2.7	5.4	2.7	8.1	2.7
-	-	-	-	-	-	-	-	-	-
-	-	-	-	-	-	-	-	-	-
29	20	12	4	1	-	1	-	2	-
100.0	69.0	41.4	13.8	3.4	-	3.4	-	6.9	-
32	22	2	1	2	2	3	1	1	1
100.0	68.8	6.3	3.1	6.3	6.3	9.4	3.1	3.1	3.1
-	-	-	-	-	-	-	-	-	-
-	-	-	-	-	-	-	-	-	-
16	10	12	1	1	-	1	-	-	-
100.0	62.5	75.0	6.3	6.3	-	6.3	-	-	-
8	3	2	-	1	1	1	-	-	-
100.0	37.5	25.0	-	12.5	12.5	12.5	-	-	-
13	10	-	3	-	-	-	-	2	-
100.0	76.9	-	23.1	-	-	-	-	15.4	-
24	19	-	1	1	1	2	1	1	1
100.0	79.2	-	4.2	4.2	4.2	8.3	4.2	4.2	4.2
-	-	-	-	-	-	-	-	-	-
-	-	-	-	-	-	-	-	-	-
21	13	5	1	1	1	1	-	-	1
100.0	61.9	23.8	4.8	4.8	4.8	4.8	-	-	4.8
27	18	4	4	2	-	2	1	3	-
100.0	66.7	14.8	14.8	7.4	-	7.4	3.7	11.1	-
12	10	5	-	-	1	1	-	-	-
100.0	83.3	41.7	-	-	8.3	8.3	-	-	-
1	1	-	-	-	-	-	-	-	-
100.0	100.0	-	-	-	-	-	-	-	-
23	18	4	1	2	1	1	-	2	-
100.0	78.3	17.4	4.3	8.7	4.3	4.3	-	8.7	-
15	9	4	3	-	-	3	1	-	-
100.0	60.0	26.7	20.0	-	-	20.0	6.7	-	-
19	13	4	-	1	1	-	-	1	1
100.0	68.4	21.1	-	5.3	5.3	-	-	5.3	5.3
2	1	-	1	-	-	-	-	-	-
100.0	50.0	-	50.0	-	-	-	-	-	-
2	1	2	-	-	-	-	-	-	-
100.0	50.0	100.0	-	-	-	-	-	-	-

## 問10. 配置転換を行いますか (SA)

	合計	定期的に行う	定期的ではないが、行う	めったに行わない	全く行わない	無回答	
合計	5,792 100.0	899 15.5	3,066 52.9	1,472 25.4	237 4.1	118 2.0	
問1 主たる産業	建設業	413 100.0	39 9.4	213 51.6	139 33.7	16 3.9	6 1.5
	製造業	1,394 100.0	151 10.8	789 56.6	392 28.1	29 2.1	33 2.4
	情報通信業	228 100.0	47 20.6	123 53.9	47 20.6	6 2.6	5 2.2
	運輸業、郵便業	583 100.0	54 9.3	240 41.2	195 33.4	80 13.7	14 2.4
	卸売業、小売業	1,127 100.0	239 21.2	634 56.3	212 18.8	17 1.5	25 2.2
	金融業、保険業	70 100.0	40 57.1	26 37.1	3 4.3	-	1 1.4
	不動産業、物品賃貸業	76 100.0	23 30.3	36 47.4	15 19.7	2 2.6	-
	サービス業	1,767 100.0	275 15.6	940 53.2	441 25.0	82 4.6	29 1.6
	その他	134 100.0	31 23.1	65 48.5	28 20.9	5 3.7	5 3.7
	(SA)						
問2 (b) 正規従業員数	100人未満	3,675 100.0	359 9.8	1,868 50.8	1,158 31.5	211 5.7	79 2.1
	100人～300人未満	1,568 100.0	346 22.1	932 59.4	250 15.9	17 1.1	23 1.5
	300人～1,000人未満	316 100.0	123 38.9	158 50.0	30 9.5	-	5 1.6
	1,000人以上	89 100.0	53 59.6	33 37.1	2 2.2	-	1 1.1
	無回答	144 100.0	18 12.5	75 52.1	32 22.2	9 6.3	10 6.9
	(NA)						
問4 労働組合	ある	1,453 100.0	377 25.9	771 53.1	232 16.0	48 3.3	25 1.7
	ない	4,325 100.0	522 12.1	2,289 52.9	1,235 28.6	189 4.4	90 2.1
	無回答	14 100.0	-	6 42.9	5 35.7	-	3 21.4
(SA)							
問5 協議機関	設定されている	2,439 100.0	464 19.0	1,324 54.3	497 20.4	94 3.9	60 2.5
	設定されていない	3,290 100.0	428 13.0	1,715 52.1	957 29.1	138 4.2	52 1.6
	無回答	63 100.0	7 11.1	27 42.9	18 28.6	5 7.9	6 9.5
	(SA)						
問4× 問5 労働組合と労働協 議機関	労働組合・労働協議機関のいずれもある企業	1,036 100.0	275 26.5	571 55.1	144 13.9	28 2.7	18 1.7
	労働組合のみある企業	411 100.0	101 24.6	197 47.9	86 20.9	20 4.9	7 1.7
	労働協議機関のみある企業	1,398 100.0	189 13.5	750 53.6	351 25.1	66 4.7	42 3.0
	いずれもない企業	2,874 100.0	327 11.4	1,516 52.7	868 30.2	118 4.1	45 1.6
	無回答	73 100.0	7 9.6	32 43.8	23 31.5	5 6.8	6 8.2
(SA)							
問1 国内展開	一事業所のみ	1,899 100.0	198 10.4	905 47.7	590 31.1	167 8.8	39 2.1
	地域的に展開	2,896 100.0	492 17.0	1,607 55.5	698 24.1	53 1.8	46 1.6
	全国的に展開	710 100.0	161 22.7	420 59.2	112 15.8	1 0.1	16 2.3
	無回答	287 100.0	48 16.7	134 46.7	72 25.1	16 5.6	17 5.9
	(SA)						
問19 (a) 売上高	高まっている	2,170 100.0	356 16.4	1,205 55.5	512 23.6	58 2.7	39 1.8
	ほぼ同じ程度	1,218 100.0	187 15.4	616 50.6	339 27.8	55 4.5	21 1.7
	低くなっている	2,184 100.0	300 13.7	1,147 52.5	580 26.6	107 4.9	50 2.3
	わからない	83 100.0	24 28.9	37 44.6	14 16.9	7 8.4	1 1.2
	無回答	137 100.0	32 23.4	61 44.5	27 19.7	10 7.3	7 5.1
(SA)							

問10-1. 配置転換の目的は主に何ですか (MA)

		配置転換を行う計	従業員の人材育成	従業員・向上維持・向上海のモチベーションの	従業員の処遇・適材適所	事業活動の変化への対応	異動による組織の活性化	雇用調整	その他	無回答
	合計	3,965 100.0	2,644 66.7	1,874 47.3	3,043 76.7	2,182 55.0	2,477 62.5	707 17.8	50 1.3	42 1.1
問1 主たる産業	建設業	252 100.0	167 66.3	111 44.0	189 75.0	147 58.3	144 57.1	33 13.1	2 0.8	2 0.8
	製造業	940 100.0	642 68.3	365 38.8	722 76.8	521 55.4	532 56.6	155 16.5	6 0.6	12 1.3
	情報通信業	170 100.0	112 65.9	92 54.1	133 78.2	123 72.4	108 63.5	12 7.1	2 1.2	-
	運輸業、郵便業	294 100.0	179 60.9	115 39.1	209 71.1	153 52.0	161 54.8	54 18.4	5 1.7	8 2.7
	卸売業、小売業	873 100.0	595 68.2	438 50.2	691 79.2	492 56.4	619 70.9	155 17.8	12 1.4	8 0.9
	金融業、保険業	66 100.0	57 86.4	40 60.6	56 84.8	22 33.3	56 84.8	9 13.6	2 3.0	-
	不動産業、物品賃貸業	59 100.0	40 67.8	29 49.2	49 83.1	36 61.0	39 66.1	9 15.3	-	-
	サービス業	1,215 100.0	778 64.0	629 51.8	923 76.0	629 51.8	756 62.2	262 21.6	20 1.6	9 0.7
	その他	96 100.0	74 77.1	55 57.3	71 74.0	59 61.5	62 64.6	18 18.8	1 1.0	3 3.1
	(SA)									
問2 (b) 正規従業員数	100人未満	2,227 100.0	1,388 62.3	972 43.6	1,642 73.7	1,124 50.5	1,254 56.3	395 17.7	32 1.4	29 1.3
	100人～300人未満	1,278 100.0	894 70.0	632 49.5	1,027 80.4	770 60.3	862 67.4	228 17.8	13 1.0	6 0.5
	300人～1,000人未満	281 100.0	226 80.4	172 61.2	235 83.6	183 65.1	225 80.1	53 18.9	1 0.4	3 1.1
	1,000人以上	86 100.0	78 90.7	61 70.9	74 86.0	61 70.9	74 86.0	21 24.4	2 2.3	-
	無回答	93 100.0	58 62.4	37 39.8	65 69.9	44 47.3	62 66.7	10 10.8	2 2.2	4 4.3
(NA)										
問4 労働組合	ある	1,148 100.0	861 75.0	605 52.7	930 81.0	677 59.0	821 71.5	215 18.7	14 1.2	12 1.0
	ない	2,811 100.0	1,779 63.3	1,267 45.1	2,109 75.0	1,502 53.4	1,652 58.8	492 17.5	36 1.3	30 1.1
	無回答	6 100.0	4 66.7	2 33.3	4 66.7	3 50.0	4 66.7	-	-	-
(SA)										
問5 協議機関	設定されている	1,788 100.0	1,263 70.6	879 49.2	1,384 77.4	1,006 56.3	1,157 64.7	318 17.8	23 1.3	16 0.9
	設定されていない	2,143 100.0	1,362 63.6	984 45.9	1,633 76.2	1,161 54.2	1,305 60.9	384 17.9	26 1.2	24 1.1
	無回答	34 100.0	19 55.9	11 32.4	26 76.5	15 44.1	15 44.1	5 14.7	1 2.9	2 5.9
(SA)										
問4 × 問5 労働組合と労働協議機関	労働組合・労働協議機関のいずれもある企業	846 100.0	646 76.4	446 52.7	693 81.9	509 60.2	601 71.0	165 19.5	8 0.9	10 1.2
	労働組合のみある企業	298 100.0	213 71.5	158 53.0	233 78.2	167 56.0	218 73.2	50 16.8	6 2.0	2 0.7
	労働協議機関のみある企業	939 100.0	615 65.5	432 46.0	689 73.4	495 52.7	554 59.0	153 16.3	15 1.6	6 0.6
	いずれもない企業	1,843 100.0	1,147 62.2	825 44.8	1,399 75.9	993 53.9	1,085 58.9	334 18.1	20 1.1	22 1.2
	無回答	39 100.0	23 59.0	13 33.3	29 74.4	18 46.2	19 48.7	5 12.8	1 2.6	2 5.1
(SA)										
問1 国内展開	一事業所のみ	1,103 100.0	703 63.7	497 45.1	833 75.5	554 50.2	615 55.8	188 17.0	19 1.7	13 1.2
	地域的に展開	2,099 100.0	1,400 66.7	993 47.3	1,592 75.8	1,148 54.7	1,341 63.9	384 18.3	23 1.1	25 1.2
	全国的に展開	581 100.0	427 73.5	301 51.8	484 83.3	385 66.3	408 70.2	104 17.9	7 1.2	1 0.2
	無回答	182 100.0	114 62.6	83 45.6	134 73.6	95 52.2	113 62.1	31 17.0	1 0.5	3 1.6
(SA)										
問19 (a) 売上高	高まっている	1,561 100.0	1,090 69.8	759 48.6	1,210 77.5	892 57.1	985 63.1	274 17.6	16 1.0	13 0.8
	ほぼ同じ程度	803 100.0	526 65.5	382 47.6	630 78.5	418 52.1	503 62.6	133 16.6	8 1.0	6 0.7
	低くなっている	1,447 100.0	924 63.9	659 45.5	1,084 74.9	788 54.5	882 61.0	265 18.3	25 1.7	21 1.5
	わからない	61 100.0	45 73.8	30 49.2	48 78.7	38 62.3	47 77.0	15 24.6	-	-
	無回答	93 100.0	59 63.4	44 47.3	71 76.3	46 49.5	60 64.5	20 21.5	1 1.1	2 2.2
(SA)										

問10-2. 従業員の配置転換について (a) パートタイマーの配置転換 (SA)

問10-2. 従業員の配置転換について (b) 職種限定社員の予定外の職種への配置転換 (SA)

問10-2. 従業員の配置転換について (c) 勤務地限定社員の予定外の地域への配置転換 (SA)

	配置転換を行う計	ある	ない	パートタイマーはいない	無回答	
合計	3,965 100.0	1,148 29.0	2,018 50.9	738 18.6	61 1.5	
主たる産業	建設業	252 100.0	23 9.1	141 56.0	84 33.3	4 1.6
	製造業	940 100.0	287 30.5	457 48.6	180 19.1	16 1.7
	情報通信業	170 100.0	31 18.2	73 42.9	65 38.2	1 0.6
	運輸業、郵便業	294 100.0	51 17.3	190 64.6	47 16.0	6 2.0
	卸売業、小売業	873 100.0	234 26.8	467 53.5	159 18.2	13 1.5
	金融業、保険業	66 100.0	28 42.4	19 28.8	18 27.3	1 1.5
	不動産業、物品賃貸業	59 100.0	17 28.8	28 47.5	13 22.0	1 1.7
	サービス業	1,215 100.0	457 37.6	596 49.1	148 12.2	14 1.2
	その他	96 100.0	20 20.8	47 49.0	24 25.0	5 5.2
	(SA) 問2 (b)	1,000人未満	2,227 100.0	634 28.5	1,120 50.3	434 19.5
	1,000人~3,000人未満	1,278 100.0	386 30.2	632 49.5	247 19.3	13 1.0
	3,000人~1,000人未満	281 100.0	80 28.5	164 58.4	34 12.1	3 1.1
	1,000人以上	86 100.0	29 33.7	47 54.7	10 11.6	-
	無回答	93 100.0	19 20.4	55 59.1	13 14.0	6 6.5
(NA) 問4	ある	1,148 100.0	304 26.5	619 53.9	207 18.0	18 1.6
	ない	2,811 100.0	842 30.0	1,397 49.7	529 18.8	43 1.5
	無回答	6 100.0	2 33.3	2 33.3	2 33.3	-
(SA) 問5	設定されている	1,788 100.0	515 28.8	892 49.9	352 19.7	29 1.6
	設定されていない	2,143 100.0	626 29.2	1,108 51.7	379 17.7	30 1.4
	無回答	34 100.0	7 20.6	18 52.9	7 20.6	2 5.9
(SA) 問4 × 問5	労働組合・労使協議機関のいずれもある企業	846 100.0	219 25.9	457 54.0	155 18.3	15 1.8
	労働組合のみある企業	298 100.0	85 28.5	160 53.7	50 16.8	3 1.0
	労使協議機関のみある企業	939 100.0	295 31.4	434 46.2	196 20.9	14 1.5
	いずれもない企業	1,843 100.0	540 29.3	948 51.4	328 17.8	27 1.5
	無回答	39 100.0	9 23.1	19 48.7	9 23.1	2 5.1
(SA) 問1	一事業所のみ	1,103 100.0	372 33.7	474 43.0	239 21.7	18 1.6
	地域的に展開	2,099 100.0	600 28.6	1,092 52.0	373 17.8	34 1.6
	全国的に展開	581 100.0	129 22.2	353 60.8	95 16.4	4 0.7
	無回答	182 100.0	47 25.8	99 54.4	31 17.0	5 2.7
(SA) 問19 (a)	高まっている	1,561 100.0	456 29.2	788 50.5	292 18.7	25 1.6
	ほぼ同じ程度	803 100.0	216 26.9	417 51.9	160 19.9	10 1.2
	低くなっている	1,447 100.0	425 29.4	737 50.9	261 18.0	24 1.7
	わからない	61 100.0	20 32.8	34 55.7	7 11.5	-
	無回答	93 100.0	31 33.3	42 45.2	18 19.4	2 2.2

	配置転換を行う計	ある	ない	職種限定社員はいない	無回答	
合計	3,965 100.0	244 6.2	344 8.7	3,193 80.5	184 4.6	
主たる産業	建設業	252 100.0	12 4.8	19 7.5	211 83.7	10 4.0
	製造業	940 100.0	50 5.3	36 3.8	811 86.3	43 4.6
	情報通信業	170 100.0	5 2.9	19 11.2	145 85.3	1 0.6
	運輸業、郵便業	294 100.0	32 10.9	45 15.3	198 67.3	19 6.5
	卸売業、小売業	873 100.0	55 6.3	72 8.2	712 81.6	34 3.9
	金融業、保険業	66 100.0	1 1.5	7 10.6	55 83.3	3 4.5
	不動産業、物品賃貸業	59 100.0	2 3.4	9 15.3	46 78.0	2 3.4
	サービス業	1,215 100.0	81 6.7	129 10.6	942 77.5	63 5.2
	その他	96 100.0	6 6.3	8 8.3	73 76.0	9 9.4
	(SA) 問2 (b)	1,000人未満	2,227 100.0	124 5.6	171 7.7	1,816 81.5
	1,000人~3,000人未満	1,278 100.0	77 6.0	118 9.2	1,036 81.1	47 3.7
	3,000人~1,000人未満	281 100.0	28 10.0	30 10.7	214 76.2	9 3.2
	1,000人以上	86 100.0	7 8.1	17 19.8	59 68.6	3 3.5
	無回答	93 100.0	8 8.6	8 8.6	68 73.1	9 9.7
(NA) 問4	ある	1,148 100.0	72 6.3	110 9.6	922 80.3	44 3.8
	ない	2,811 100.0	172 6.1	233 8.3	2,267 80.6	139 4.9
	無回答	6 100.0	-	1 16.7	4 66.7	1 16.7
(SA) 問5	設定されている	1,788 100.0	121 6.8	180 10.1	1,417 79.3	70 3.9
	設定されていない	2,143 100.0	121 5.6	163 7.6	1,751 81.7	108 5.0
	無回答	34 100.0	2 5.9	1 2.9	25 73.5	6 17.6
(SA) 問4 × 問5	労働組合・労使協議機関のいずれもある企業	846 100.0	50 5.9	88 10.4	678 80.1	30 3.5
	労働組合のみある企業	298 100.0	21 7.0	22 7.4	241 80.9	14 4.7
	労使協議機関のみある企業	939 100.0	71 7.6	91 9.7	738 78.6	39 4.2
	いずれもない企業	1,843 100.0	100 5.4	141 7.7	1,508 81.8	94 5.1
	無回答	39 100.0	2 5.1	2 5.1	28 71.8	7 17.9
(SA) 問1	一事業所のみ	1,103 100.0	63 5.7	75 6.8	910 82.5	55 5.0
	地域的に展開	2,099 100.0	120 5.7	196 9.3	1,683 80.2	100 4.8
	全国的に展開	581 100.0	48 8.3	62 10.7	454 78.1	17 2.9
	無回答	182 100.0	13 7.1	11 6.0	146 80.2	12 6.6
(SA) 問19 (a)	高まっている	1,561 100.0	105 6.7	139 8.9	1,241 79.5	76 4.9
	ほぼ同じ程度	803 100.0	50 6.2	63 7.8	653 81.3	37 4.6
	低くなっている	1,447 100.0	79 5.5	125 8.6	1,178 81.4	65 4.5
	わからない	61 100.0	2 3.3	8 13.1	51 83.6	-
	無回答	93 100.0	8 8.6	9 9.7	70 75.3	6 6.5

	配置転換を行う計	ある	ない	勤務地限定社員はいない	無回答	
合計	3,965 100.0	147 3.7	275 6.9	3,356 84.6	187 4.7	
主たる産業	建設業	252 100.0	11 4.4	25 9.9	203 80.6	13 5.2
	製造業	940 100.0	25 2.7	48 5.1	826 87.9	41 4.4
	情報通信業	170 100.0	4 2.4	10 5.9	155 91.2	1 0.6
	運輸業、郵便業	294 100.0	19 6.5	22 7.5	232 78.9	21 7.1
	卸売業、小売業	873 100.0	33 3.8	73 8.4	733 84.0	34 3.9
	金融業、保険業	66 100.0	2 3.0	6 9.1	56 84.8	2 3.0
	不動産業、物品賃貸業	59 100.0	2 3.4	6 10.2	49 83.1	2 3.4
	サービス業	1,215 100.0	49 4.0	77 6.3	1,025 84.4	64 5.3
	その他	96 100.0	2 2.1	8 8.3	77 80.2	9 9.4
	(SA) 問2 (b)	1,000人未満	2,227 100.0	66 3.0	108 4.8	1,933 86.8
	1,000人~3,000人未満	1,278 100.0	45 3.5	98 7.7	1,086 85.0	49 3.8
	3,000人~1,000人未満	281 100.0	19 6.8	41 14.6	214 76.2	7 2.5
	1,000人以上	86 100.0	13 15.1	18 20.9	53 61.6	2 2.3
	無回答	93 100.0	4 4.3	10 10.8	70 75.3	9 9.7
(NA) 問4	ある	1,148 100.0	42 3.7	97 8.4	961 83.7	48 4.2
	ない	2,811 100.0	105 3.7	178 6.3	2,390 85.0	138 4.9
	無回答	6 100.0	-	-	5 83.3	1 16.7
(SA) 問5	設定されている	1,788 100.0	72 4.0	127 7.1	1,514 84.7	75 4.2
	設定されていない	2,143 100.0	74 3.5	145 6.8	1,817 84.8	107 5.0
	無回答	34 100.0	1 2.9	3 8.8	25 73.5	5 14.7
(SA) 問4 × 問5	労働組合・労使協議機関のいずれもある企業	846 100.0	31 3.7	73 8.6	710 83.9	32 3.8
	労働組合のみある企業	298 100.0	10 3.4	24 8.1	248 83.2	16 5.4
	労使協議機関のみある企業	939 100.0	41 4.4	54 5.8	802 85.4	42 4.5
	いずれもない企業	1,843 100.0	64 3.5	121 6.6	1,567 85.0	91 4.9
	無回答	39 100.0	1 2.6	3 7.7	29 74.4	6 15.4
(SA) 問1	一事業所のみ	1,103 100.0	14 1.3	27 2.4	1,007 91.3	55 5.0
	地域的に展開	2,099 100.0	77 3.7	139 6.6	1,780 84.8	103 4.9
	全国的に展開	581 100.0	51 8.8	100 17.2	414 71.3	16 2.8
	無回答	182 100.0	5 2.7	9 4.9	155 85.2	13 7.1
(SA) 問19 (a)	高まっている	1,561 100.0	69 4.4	129 8.3	1,292 82.8	71 4.5
	ほぼ同じ程度	803 100.0	23 2.9	52 6.5	688 85.7	40 5.0
	低くなっている	1,447 100.0	49 3.4	91 6.3	1,238 85.6	69 4.8
	わからない	61 100.0	1 1.6	1 1.6	59 96.7	-
	無回答	93 100.0	5 5.4	2 2.2	79 84.9	7 7.5

問10-2. 従業員の配置転換について  
(b) 職種限定社員の予定外の職種への配置転換 (SA)

	配置転換を行う計	ある	ない	職種限定社員はいない	無回答	
合計	3,965 100.0	244 6.2	344 8.7	3,193 80.5	184 4.6	
主たる産業	建設業	252 100.0	12 4.8	19 7.5	211 83.7	10 4.0
	製造業	940 100.0	50 5.3	36 3.8	811 86.3	43 4.6
	情報通信業	170 100.0	5 2.9	19 11.2	145 85.3	1 0.6
	運輸業、郵便業	294 100.0	32 10.9	45 15.3	198 67.3	19 6.5
	卸売業、小売業	873 100.0	55 6.3	72 8.2	712 81.6	34 3.9
	金融業、保険業	66 100.0	1 1.5	7 10.6	55 83.3	3 4.5
	不動産業、物品賃貸業	59 100.0	2 3.4	9 15.3	46 78.0	2 3.4
	サービス業	1,215 100.0	81 6.7	129 10.6	942 77.5	63 5.2
	その他	96 100.0	6 6.3	8 8.3	73 76.0	9 9.4
	(SA)					
問2 (b) 正規従業員数	100人未満	2,227 100.0	124 5.6	171 7.7	1,816 81.5	116 5.2
	100人～300人未満	1,278 100.0	77 6.0	118 9.2	1,036 81.1	47 3.7
	300人～1,000人未満	281 100.0	28 10.0	30 10.7	214 76.2	9 3.2
	1,000人以上	86 100.0	7 8.1	17 19.8	59 68.6	3 3.5
	無回答	93 100.0	8 8.6	8 8.6	68 73.1	9 9.7
(NA)						
問4 労働組合	ある	1,148 100.0	72 6.3	110 9.6	922 80.3	44 3.8
	ない	2,811 100.0	172 6.1	233 8.3	2,267 80.6	139 4.9
	無回答	6 100.0	-	1 16.7	4 66.7	1 16.7
(SA)						
問5 協議機関	設定されている	1,788 100.0	121 6.8	180 10.1	1,417 79.3	70 3.9
	設定されていない	2,143 100.0	121 5.6	163 7.6	1,751 81.7	108 5.0
	無回答	34 100.0	2 5.9	1 2.9	25 73.5	6 17.6
(SA)						
問4 × 労働組合と労働協同機関	労働組合・労働協同機関のいずれもある企業	846 100.0	50 5.9	88 10.4	678 80.1	30 3.5
	労働組合のみある企業	298 100.0	21 7.0	22 7.4	241 80.9	14 4.7
	労働協同機関のみある企業	939 100.0	71 7.6	91 9.7	738 78.6	39 4.2
	いずれもない企業	1,843 100.0	100 5.4	141 7.7	1,508 81.8	94 5.1
	無回答	39 100.0	2 5.1	2 5.1	28 71.8	7 17.9
(SA)						
問1 国内展開	一事業所のみ	1,103 100.0	63 5.7	75 6.8	910 82.5	55 5.0
	地域的に展開	2,099 100.0	120 5.7	196 9.3	1,683 80.2	100 4.8
	全国的に展開	581 100.0	48 8.3	62 10.7	454 78.1	17 2.9
	無回答	182 100.0	13 7.1	11 6.0	146 80.2	12 6.6
	(SA)					
問19 (a) 売上高	高まっている	1,561 100.0	105 6.7	139 8.9	1,241 79.5	76 4.9
	ほぼ同じ程度	803 100.0	50 6.2	63 7.8	653 81.3	37 4.6
	低くなっている	1,447 100.0	79 5.5	125 8.6	1,178 81.4	65 4.5
	わからない	61 100.0	2 3.3	8 13.1	51 83.6	-
	無回答	93 100.0	8 8.6	9 9.7	70 75.3	6 6.5
(SA)						

問10-2. 従業員の配置転換について  
(c) 勤務地限定社員の予定外の地域への配置転換 (SA)

	配置転換を行う計	ある	ない	勤務地限定社員はいない	無回答	
合計	3,965 100.0	147 3.7	275 6.9	3,356 84.6	187 4.7	
主たる産業	建設業	252 100.0	11 4.4	25 9.9	203 80.6	13 5.2
	製造業	940 100.0	25 2.7	48 5.1	826 87.9	41 4.4
	情報通信業	170 100.0	4 2.4	10 5.9	155 91.2	1 0.6
	運輸業、郵便業	294 100.0	19 6.5	22 7.5	232 78.9	21 7.1
	卸売業、小売業	873 100.0	33 3.8	73 8.4	733 84.0	34 3.9
	金融業、保険業	66 100.0	2 3.0	6 9.1	56 84.8	2 3.0
	不動産業、物品賃貸業	59 100.0	2 3.4	6 10.2	49 83.1	2 3.4
	サービス業	1,215 100.0	49 4.0	77 6.3	1,025 84.4	64 5.3
	その他	96 100.0	2 2.1	8 8.3	77 80.2	9 9.4
	(SA)					
問2 (b) 正規従業員数	100人未満	2,227 100.0	66 3.0	108 4.8	1,933 86.8	120 5.4
	100人～300人未満	1,278 100.0	45 3.5	98 7.7	1,086 85.0	49 3.8
	300人～1,000人未満	281 100.0	19 6.8	41 14.6	214 76.2	7 2.5
	1,000人以上	86 100.0	13 15.1	18 20.9	53 61.6	2 2.3
	無回答	93 100.0	4 4.3	10 10.8	70 75.3	9 9.7
(NA)						
問4 労働組合	ある	1,148 100.0	42 3.7	97 8.4	961 83.7	48 4.2
	ない	2,811 100.0	105 3.7	178 6.3	2,390 85.0	138 4.9
	無回答	6 100.0	-	-	5 83.3	1 16.7
(SA)						
問5 協議機関	設定されている	1,788 100.0	72 4.0	127 7.1	1,514 84.7	75 4.2
	設定されていない	2,143 100.0	74 3.5	145 6.8	1,817 84.8	107 5.0
	無回答	34 100.0	1 2.9	3 8.8	25 73.5	5 14.7
(SA)						
問4 × 労働組合と労働協同機関	労働組合・労働協同機関のいずれもある企業	846 100.0	31 3.7	73 8.6	710 83.9	32 3.8
	労働組合のみある企業	298 100.0	10 3.4	24 8.1	248 83.2	16 5.4
	労働協同機関のみある企業	939 100.0	41 4.4	54 5.8	802 85.4	42 4.5
	いずれもない企業	1,843 100.0	64 3.5	121 6.6	1,567 85.0	91 4.9
	無回答	39 100.0	1 2.6	3 7.7	29 74.4	6 15.4
(SA)						
問1 国内展開	一事業所のみ	1,103 100.0	14 1.3	27 2.4	1,007 91.3	55 5.0
	地域的に展開	2,099 100.0	77 3.7	139 6.6	1,780 84.8	103 4.9
	全国的に展開	581 100.0	51 8.8	100 17.2	414 71.3	16 2.8
	無回答	182 100.0	5 2.7	9 4.9	155 85.2	13 7.1
	(SA)					
問19 (a) 売上高	高まっている	1,561 100.0	69 4.4	129 8.3	1,292 82.8	71 4.5
	ほぼ同じ程度	803 100.0	23 2.9	52 6.5	688 85.7	40 5.0
	低くなっている	1,447 100.0	49 3.4	91 6.3	1,238 85.6	69 4.8
	わからない	61 100.0	1 1.6	1 1.6	59 96.7	-
	無回答	93 100.0	5 5.4	2 2.2	79 84.9	7 7.5
(SA)						

## 問10-2. 従業員の配置転換について (c) 勤務地限定社員の予定外の地域への配置転換 (S A)

	配置転換を行う計	ある	ない	勤務地限定社員はいない	無回答	
合計	3,965 100.0	147 3.7	275 6.9	3,356 84.6	187 4.7	
問1 主たる産業	建設業	252 100.0	11 4.4	25 9.9	203 80.6	13 5.2
	製造業	940 100.0	25 2.7	48 5.1	826 87.9	41 4.4
	情報通信業	170 100.0	4 2.4	10 5.9	155 91.2	1 0.6
	運輸業、郵便業	294 100.0	19 6.5	22 7.5	232 78.9	21 7.1
	卸売業、小売業	873 100.0	33 3.8	73 8.4	733 84.0	34 3.9
	金融業、保険業	66 100.0	2 3.0	6 9.1	56 84.8	2 3.0
	不動産業、物品賃貸業	59 100.0	2 3.4	6 10.2	49 83.1	2 3.4
	サービス業	1,215 100.0	49 4.0	77 6.3	1,025 84.4	64 5.3
	その他	96 100.0	2 2.1	8 8.3	77 80.2	9 9.4
	(SA)					
問2 (b) 正規従業員数	100人未満	2,227 100.0	66 3.0	108 4.8	1,933 86.8	120 5.4
	100人～300人未満	1,278 100.0	45 3.5	98 7.7	1,086 85.0	49 3.8
	300人～1,000人未満	281 100.0	19 6.8	41 14.6	214 76.2	7 2.5
	1,000人以上	86 100.0	13 15.1	18 20.9	53 61.6	2 2.3
	無回答	93 100.0	4 4.3	10 10.8	70 75.3	9 9.7
	(NA)					
問4 労働組合	ある	1,148 100.0	42 3.7	97 8.4	961 83.7	48 4.2
	ない	2,811 100.0	105 3.7	178 6.3	2,390 85.0	138 4.9
	無回答	6 100.0	-	-	5 83.3	1 16.7
(SA)						
問5 協議機関	設定されている	1,788 100.0	72 4.0	127 7.1	1,514 84.7	75 4.2
	設定されていない	2,143 100.0	74 3.5	145 6.8	1,817 84.8	107 5.0
	無回答	34 100.0	1 2.9	3 8.8	25 73.5	5 14.7
(SA)						
問4 × 問5 労働組合と労働協議機関	労働組合・労働協議機関のいずれもある企業	846 100.0	31 3.7	73 8.6	710 83.9	32 3.8
	労働組合のみある企業	298 100.0	10 3.4	24 8.1	248 83.2	16 5.4
	労働協議機関のみある企業	939 100.0	41 4.4	54 5.8	802 85.4	42 4.5
	いずれもない企業	1,843 100.0	64 3.5	121 6.6	1,567 85.0	91 4.9
	無回答	39 100.0	1 2.6	3 7.7	29 74.4	6 15.4
(SA)						
問1 国内展開	一事業所のみ	1,103 100.0	14 1.3	27 2.4	1,007 91.3	55 5.0
	地域的に展開	2,099 100.0	77 3.7	139 6.6	1,780 84.8	103 4.9
	全国的に展開	581 100.0	51 8.8	100 17.2	414 71.3	16 2.8
	無回答	182 100.0	5 2.7	9 4.9	155 85.2	13 7.1
	(SA)					
問19 (a) 売上高	高まっている	1,561 100.0	69 4.4	129 8.3	1,292 82.8	71 4.5
	ほぼ同じ程度	803 100.0	23 2.9	52 6.5	688 85.7	40 5.0
	低くなっている	1,447 100.0	49 3.4	91 6.3	1,238 85.6	69 4.8
	わからない	61 100.0	1 1.6	1 1.6	59 96.7	-
	無回答	93 100.0	5 5.4	2 2.2	79 84.9	7 7.5
	(SA)					

問10-3. 配置転換を実施するに先立って労働組合や従業員代表の意見を聴くことがありますか (SA)

問10-3付問. 労働組合や従業員代表の意見を一定の場合は聴くことがあるのは、どのような場合ですか (MA)

	配置転換を行う計	意見を聴くことはない	一定の場合には聴くことがある	必ず意見を聴く	無回答	
合計	3,965 100.0	2,784 70.2	659 16.6	454 11.5	68 1.7	
主たる産業	建設業	252 100.0	177 70.2	43 17.1	27 10.7	5 2.0
	製造業	940 100.0	623 66.3	181 19.3	112 11.9	24 2.6
	情報通信業	170 100.0	136 80.0	23 13.5	11 6.5	-
	運輸業、郵便業	294 100.0	174 59.2	67 22.8	45 15.3	8 2.7
	卸売業、小売業	873 100.0	621 71.1	149 17.1	93 10.7	10 1.1
	金融業、保険業	66 100.0	58 87.9	8 12.1	-	-
	不動産業、物品賃貸業	59 100.0	47 79.7	8 13.6	4 6.8	-
	サービス業	1,215 100.0	884 72.8	161 13.3	155 12.8	15 1.2
	その他	96 100.0	64 66.7	19 19.8	7 7.3	6 6.3
	(SA)					
問2 (b) 正規従業員数	100人未満	2,227 100.0	1,549 69.6	326 14.6	306 13.7	46 2.1
	100人～300人未満	1,278 100.0	938 73.4	217 17.0	110 8.6	13 1.0
	300人～1,000人未満	281 100.0	190 67.6	67 23.8	19 6.8	5 1.8
	1,000人以上	86 100.0	49 57.0	31 36.0	6 7.0	-
	無回答	93 100.0	58 62.4	18 19.4	13 14.0	4 4.3
(NA)						
問4 労働組合	ある	1,148 100.0	650 56.6	350 30.5	128 11.1	20 1.7
	ない	2,811 100.0	2,129 75.7	308 11.0	326 11.6	48 1.7
	無回答	6 100.0	5 83.3	1 16.7	-	-
(SA)						
問5 協議機関	設定されている	1,788 100.0	1,094 61.2	414 23.2	251 14.0	29 1.6
	設定されていない	2,143 100.0	1,664 77.6	243 11.3	199 9.3	37 1.7
	無回答	34 100.0	26 76.5	2 5.9	4 11.8	2 5.9
(SA)						
問4 × 労働組合と労働協議機関	労働組合・労使協議機関のいずれもある企業	846 100.0	436 51.5	287 33.9	108 12.8	15 1.8
	労働組合のみある企業	298 100.0	211 70.8	62 20.8	20 6.7	5 1.7
	労使協議機関のみある企業	939 100.0	655 69.8	127 13.5	143 15.2	14 1.5
	いずれもない企業	1,843 100.0	1,452 78.8	180 9.8	179 9.7	32 1.7
	無回答	39 100.0	30 76.9	3 7.7	4 10.3	2 5.1
(SA)						
問1 国内展開	一事業所のみ	1,103 100.0	790 71.6	135 12.2	153 13.9	25 2.3
	地域的に展開	2,099 100.0	1,460 69.6	377 18.0	228 10.9	34 1.6
	全国的に展開	581 100.0	418 71.9	109 18.8	48 8.3	6 1.0
	無回答	182 100.0	116 63.7	38 20.9	25 13.7	3 1.6
	(SA)					
問19 (a) 売上高	高まっている	1,561 100.0	1,081 69.3	269 17.2	189 12.1	22 1.4
	ほぼ同じ程度	803 100.0	575 71.6	136 16.9	83 10.3	9 1.1
	低くなっている	1,447 100.0	1,011 69.9	236 16.3	168 11.6	32 2.2
	わからない	61 100.0	52 85.2	7 11.5	2 3.3	-
	無回答	93 100.0	65 69.9	11 11.8	12 12.9	5 5.4
(SA)						

一定の場合には聴くことがある	転居を伴うとき	対象者が労働組合の役員であるとき	職種限定社員や勤務地限定社員に予定外の配置転換をするとき	その他	無回答
659 100.0	355 53.9	215 32.6	88 13.4	96 14.6	20 3.0
43 100.0	26 60.5	9 20.9	8 18.6	6 14.0	2 4.7
181 100.0	97 53.6	70 38.7	22 12.2	25 13.8	7 3.9
23 100.0	12 52.2	11 47.8	3 13.0	3 13.0	1 4.3
67 100.0	30 44.8	30 44.8	11 16.4	5 7.5	1 1.5
149 100.0	89 59.7	38 25.5	19 12.8	19 12.8	3 2.0
8 100.0	1 12.5	6 75.0	-	1 12.5	-
8 100.0	5 62.5	1 12.5	1 12.5	4 50.0	-
161 100.0	84 52.2	44 27.3	22 13.7	30 18.6	6 3.7
19 100.0	11 57.9	6 31.6	2 10.5	3 15.8	-
326 100.0	187 57.4	66 20.2	45 13.8	57 17.5	14 4.3
217 100.0	120 55.3	79 36.4	25 11.5	28 12.9	4 1.8
67 100.0	34 50.7	41 61.2	10 14.9	4 6.0	1 1.5
31 100.0	5 16.1	23 74.2	7 22.6	3 9.7	-
18 100.0	9 50.0	6 33.3	1 5.6	4 22.2	1 5.6
350 100.0	141 40.3	211 60.3	32 9.1	47 13.4	6 1.7
308 100.0	213 69.2	4 1.3	56 18.2	49 15.9	14 4.5
1 100.0	1 100.0	-	-	-	-
414 100.0	203 49.0	181 43.7	52 12.6	59 14.3	11 2.7
243 100.0	151 62.1	33 13.6	36 14.8	37 15.2	9 3.7
2 100.0	1 50.0	1 50.0	-	-	-
287 100.0	119 41.5	178 62.0	26 9.1	37 12.9	4 1.4
62 100.0	22 35.5	32 51.6	6 9.7	10 16.1	2 3.2
127 100.0	84 66.1	3 2.4	26 20.5	22 17.3	7 5.5
180 100.0	128 71.1	1 0.6	30 16.7	27 15.0	7 3.9
3 100.0	2 66.7	1 33.3	-	-	-
135 100.0	55 40.7	51 37.8	15 11.1	31 23.0	8 5.9
377 100.0	227 60.2	105 27.9	44 11.7	47 12.5	10 2.7
109 100.0	51 46.8	51 46.8	25 22.9	8 7.3	1 0.9
38 100.0	22 57.9	8 21.1	4 10.5	10 26.3	1 2.6
269 100.0	155 57.6	79 29.4	39 14.5	41 15.2	6 2.2
136 100.0	71 52.2	44 32.4	16 11.8	23 16.9	5 3.7
236 100.0	120 50.8	88 37.3	31 13.1	29 12.3	8 3.4
7 100.0	3 42.9	3 42.9	1 14.3	1 14.3	-
11 100.0	6 54.5	1 9.1	1 9.1	2 18.2	1 9.1

問10-4. 配置転換を発令するに先立って対象者本人に意向打診を行いますか (SA)

問10-4付問1. 対象者本人に意向打診を一定の場合に行うことがあるのは、どのような場合ですか (MA)

	配置転換を行う計	事前の意向打診はしない	一定の場合には行うことがある	意向打診を行う	無回答
合計	3,965 100.0	734 18.5	1,339 33.8	1,830 46.2	62 1.6
問1 主たる産業					
建設業	252 100.0	28 11.1	87 34.5	133 52.8	4 1.6
製造業	940 100.0	149 15.9	327 34.8	446 47.4	18 1.9
情報通信業	170 100.0	37 21.8	62 36.5	69 40.6	2 1.2
運輸業、郵便業	294 100.0	52 17.7	99 33.7	136 46.3	7 2.4
卸売業、小売業	873 100.0	150 17.2	322 36.9	387 44.3	14 1.6
金融業、保険業	66 100.0	36 54.5	19 28.8	11 16.7	-
不動産業、物品賃貸業	59 100.0	19 32.2	21 35.6	19 32.2	-
サービス業	1,215 100.0	238 19.6	371 30.5	593 48.8	13 1.1
その他	96 100.0	25 26.0	31 32.3	36 37.5	4 4.2
(SA)					
問2 (b) 正規従業員数					
100人未満	2,227 100.0	404 18.1	682 30.6	1,101 49.4	40 1.8
100人～300人未満	1,278 100.0	224 17.5	470 36.8	573 44.8	11 0.9
300人～1,000人未満	281 100.0	55 19.6	119 42.3	101 35.9	6 2.1
1,000人以上	86 100.0	32 37.2	36 41.9	18 20.9	-
無回答	93 100.0	19 20.4	32 34.4	37 39.8	5 5.4
(NA)					
問4 労働組合					
ある	1,148 100.0	259 22.6	467 40.7	406 35.4	16 1.4
ない	2,811 100.0	474 16.9	870 30.9	1,421 50.6	46 1.6
無回答	6 100.0	1 16.7	2 33.3	3 50.0	-
(SA)					
問5 協議機関					
設定されている	1,788 100.0	318 17.8	636 35.6	805 45.0	29 1.6
設定されていない	2,143 100.0	408 19.0	695 32.4	1,008 47.0	32 1.5
無回答	34 100.0	8 23.5	8 23.5	17 50.0	1 2.9
(SA)					
問4 × 労働組合と労働協議機関					
労働組合・労働協議機関のいずれもある企業	846 100.0	181 21.4	352 41.6	300 35.5	13 1.5
労働組合のみある企業	298 100.0	77 25.8	114 38.3	104 34.9	3 1.0
労働協議機関のみある企業	939 100.0	137 14.6	283 30.1	503 53.6	16 1.7
いずれもない企業	1,843 100.0	330 17.9	580 31.5	904 49.1	29 1.6
無回答	39 100.0	9 23.1	10 25.6	19 48.7	1 2.6
(SA)					
問1 国内展開					
一事業所のみ	1,103 100.0	230 20.9	317 28.7	536 48.6	20 1.8
地域的に展開	2,099 100.0	381 18.2	733 34.9	948 45.2	37 1.8
全国的に展開	581 100.0	84 14.5	231 39.8	263 45.3	3 0.5
無回答	182 100.0	39 21.4	58 31.9	83 45.6	2 1.1
(SA)					
問19 (a) 売上高					
高まっている	1,561 100.0	236 15.1	517 33.1	789 50.5	19 1.2
ほぼ同じ程度	803 100.0	154 19.2	294 36.6	345 43.0	10 1.2
低くなっている	1,447 100.0	295 20.4	485 33.5	638 44.1	29 2.0
わからない	61 100.0	19 31.1	16 26.2	26 42.6	-
無回答	93 100.0	30 32.3	27 29.0	32 34.4	4 4.3
(SA)					

一定の場合には行うことがある	転居を伴うとき	職種限定社員や勤務地限定社員に予定外の配置転換をしようとするとき	その他の個人的な事情があるとき	その他	無回答
1,339 100.0	802 59.9	380 28.4	778 58.1	79 5.9	8 0.6
87 100.0	60 69.0	19 21.8	50 57.5	2 2.3	-
327 100.0	207 63.3	90 27.5	198 60.6	17 5.2	2 0.6
62 100.0	46 74.2	17 27.4	43 69.4	3 4.8	-
99 100.0	57 57.6	32 32.3	53 53.5	2 2.0	1 1.0
322 100.0	203 63.0	96 29.8	179 55.6	27 8.4	1 0.3
19 100.0	7 36.8	2 10.5	11 57.9	1 5.3	-
21 100.0	11 52.4	2 9.5	11 52.4	4 19.0	-
371 100.0	198 53.4	110 29.6	212 57.1	18 4.9	4 1.1
31 100.0	13 41.9	12 38.7	21 67.7	5 16.1	-
682 100.0	346 50.7	185 27.1	405 59.4	42 6.2	8 1.2
470 100.0	326 69.4	134 28.5	281 59.8	26 5.5	-
119 100.0	92 77.3	32 26.9	56 47.1	8 6.7	-
36 100.0	20 55.6	17 47.2	21 58.3	2 5.6	-
32 100.0	18 56.3	12 37.5	15 46.9	1 3.1	-
467 100.0	282 60.4	135 28.9	270 57.8	27 5.8	3 0.6
870 100.0	518 59.5	245 28.2	508 58.4	52 6.0	5 0.6
2 100.0	2 100.0	-	-	-	-
636 100.0	381 59.9	194 30.5	378 59.4	34 5.3	4 0.6
695 100.0	415 59.7	183 26.3	396 57.0	44 6.3	4 0.6
8 100.0	6 75.0	3 37.5	4 50.0	1 12.5	-
352 100.0	214 60.8	107 30.4	208 59.1	18 5.1	3 0.9
114 100.0	67 58.8	28 24.6	61 53.5	9 7.9	-
283 100.0	166 58.7	87 30.7	170 60.1	16 5.7	1 0.4
580 100.0	347 59.8	155 26.7	335 57.8	35 6.0	4 0.7
10 100.0	8 80.0	3 30.0	4 40.0	1 10.0	-
317 100.0	99 31.2	90 28.4	227 71.6	26 8.2	4 1.3
733 100.0	479 65.3	199 27.1	416 56.8	43 5.9	2 0.3
231 100.0	187 81.0	78 33.8	104 45.0	8 3.5	-
58 100.0	37 63.8	13 22.4	31 53.4	2 3.4	2 3.4
517 100.0	316 61.1	168 32.5	305 59.0	21 4.1	5 1.0
294 100.0	178 60.5	74 25.2	166 56.5	14 4.8	-
485 100.0	288 59.4	126 26.0	283 58.4	37 7.6	2 0.4
16 100.0	7 43.8	4 25.0	12 75.0	3 18.8	1 6.3
27 100.0	13 48.1	8 29.6	12 44.4	4 14.8	-



問10-4付問2. ここ5年間において職種限定社員や勤務地限定社員が予定外の変更を受け入れなかったことがありましたか (SA)

問10-4付問2-1. 職種限定社員や勤務地限定社員が予定外の変更を受け入れなかった場合、どのように対処しましたか (SA)

		予定社員外の時計	意向打診のあった	なかった	無回答
合計		2,210 100.0	277 12.5	1,759 79.6	174 7.9
問1 主たる産業	建設業	152 100.0	18 11.8	128 84.2	6 3.9
	製造業	536 100.0	47 8.8	437 81.5	52 9.7
	情報通信業	86 100.0	9 10.5	73 84.9	4 4.7
	運輸業、郵便業	168 100.0	26 15.5	132 78.6	10 6.0
	卸売業、小売業	483 100.0	73 15.1	378 78.3	32 6.6
	金融業、保険業	13 100.0	1 7.7	12 92.3	-
	不動産業、物品賃貸業	21 100.0	-	20 95.2	1 4.8
	サービス業	703 100.0	101 14.4	536 76.2	66 9.4
	その他	48 100.0	2 4.2	43 89.6	3 6.3
	(SA)				
問2 (b) 正規従業員数	100人未満	1,286 100.0	142 11.0	1,043 81.1	101 7.9
	100人～300人未満	707 100.0	96 13.6	553 78.2	58 8.2
	300人～1,000人未満	133 100.0	24 18.0	102 76.7	7 5.3
	1,000人以上	35 100.0	9 25.7	21 60.0	5 14.3
	無回答	49 100.0	6 12.2	40 81.6	3 6.1
(NA)					
問4 労働組合	ある	541 100.0	61 11.3	434 80.2	46 8.5
	ない	1,666 100.0	215 12.9	1,323 79.4	128 7.7
	無回答	3 100.0	1 33.3	2 66.7	-
(SA)					
問5 協議機関	設定されている	999 100.0	127 12.7	789 79.0	83 8.3
	設定されていない	1,191 100.0	146 12.3	955 80.2	90 7.6
	無回答	20 100.0	4 20.0	15 75.0	1 5.0
(SA)					
問4× 問5 労働組合と労働協議機関	労働組合・労使協議機関のいずれもある企業	407 100.0	51 12.5	325 79.9	31 7.6
	労働組合のみある企業	132 100.0	9 6.8	108 81.8	15 11.4
	労使協議機関のみある企業	590 100.0	75 12.7	463 78.5	52 8.8
	いずれもない企業	1,059 100.0	137 12.9	847 80.0	75 7.1
	無回答	22 100.0	5 22.7	16 72.7	1 4.5
(SA)					
問1 国内展開	一事業所のみ	626 100.0	47 7.5	531 84.8	48 7.7
	地域的に展開	1,147 100.0	144 12.6	909 79.3	94 8.2
	全国的に展開	341 100.0	66 19.4	249 73.0	26 7.6
	無回答	96 100.0	20 20.8	70 72.9	6 6.3
(SA)					
問19 (a) 売上高	高まっている	957 100.0	126 13.2	756 79.0	75 7.8
	ほぼ同じ程度	419 100.0	50 11.9	337 80.4	32 7.6
	低くなっている	764 100.0	91 11.9	614 80.4	59 7.7
	わからない	30 100.0	6 20.0	20 66.7	4 13.3
	無回答	40 100.0	4 10.0	32 80.0	4 10.0
(SA)					

計入社職 れな か つ た 外 の 変 更 が あ っ た 取 組 み	従 来 の 配 置 を 継 続 し た	結 果 的 に 退 職 し た	そ の 他	無 回 答
277 100.0	181 65.3	65 23.5	27 9.7	4 1.4
18 100.0	13 72.2	3 16.7	2 11.1	-
47 100.0	31 66.0	11 23.4	4 8.5	1 2.1
9 100.0	8 88.9	-	-	1 11.1
26 100.0	18 69.2	6 23.1	2 7.7	-
73 100.0	46 63.0	15 20.5	12 16.4	-
1 100.0	1 100.0	-	-	-
-	-	-	-	-
-	-	-	-	-
101 100.0	63 62.4	30 29.7	7 6.9	1 1.0
2 100.0	1 50.0	-	-	1 50.0
142 100.0	93 65.5	34 23.9	15 10.6	-
96 100.0	64 66.7	21 21.9	9 9.4	2 2.1
24 100.0	16 66.7	5 20.8	2 8.3	1 4.2
9 100.0	5 55.6	4 44.4	-	-
6 100.0	3 50.0	1 16.7	1 16.7	1 16.7
61 100.0	40 65.6	15 24.6	5 8.2	1 1.6
215 100.0	140 65.1	50 23.3	22 10.2	3 1.4
1 100.0	1 100.0	-	-	-
127 100.0	87 68.5	25 19.7	12 9.4	3 2.4
146 100.0	91 62.3	39 26.7	15 10.3	1 0.7
4 100.0	3 75.0	1 25.0	-	-
51 100.0	32 62.7	13 25.5	5 9.8	1 2.0
9 100.0	7 77.8	2 22.2	-	-
75 100.0	54 72.0	12 16.0	7 9.3	2 2.7
137 100.0	84 61.3	37 27.0	15 10.9	1 0.7
5 100.0	4 80.0	1 20.0	-	-
47 100.0	24 51.1	17 36.2	5 10.6	1 2.1
144 100.0	102 70.8	27 18.8	13 9.0	2 1.4
66 100.0	44 66.7	16 24.2	5 7.6	1 1.5
20 100.0	11 55.0	5 25.0	4 20.0	-
126 100.0	87 69.0	22 17.5	14 11.1	3 2.4
50 100.0	33 66.0	15 30.0	2 4.0	-
91 100.0	53 58.2	26 28.6	11 12.1	1 1.1
6 100.0	6 100.0	-	-	-
4 100.0	2 50.0	2 50.0	-	-

問10-5. 配置に関して従業員の希望を反映するための制度がありますか (MA)

		配置 転換を 行う計	自己 申告 制度	社内 公募 制度	希望 聴取 制度	その他	左記 のい ずれ の制 度も ない	無 回 答
	合計	3,965 100.0	1,100 27.7	223 5.6	593 15.0	155 3.9	2,177 54.9	87 2.2
問1 主 た る 産 業	建設業	252 100.0	65 25.8	7 2.8	42 16.7	8 3.2	143 56.7	8 3.2
	製造業	940 100.0	217 23.1	48 5.1	93 9.9	34 3.6	599 63.7	21 2.2
	情報通信業	170 100.0	78 45.9	11 6.5	32 18.8	6 3.5	60 35.3	3 1.8
	運輸業、郵便業	294 100.0	77 26.2	9 3.1	35 11.9	7 2.4	169 57.5	13 4.4
	卸売業、小売業	873 100.0	249 28.5	52 6.0	120 13.7	33 3.8	491 56.2	9 1.0
	金融業、保険業	66 100.0	32 48.5	8 12.1	11 16.7	3 4.5	24 36.4	- -
	不動産業、物品賃貸業	59 100.0	22 37.3	4 6.8	16 27.1	3 5.1	22 37.3	1 1.7
	サービス業	1,215 100.0	326 26.8	82 6.7	223 18.4	55 4.5	630 51.9	27 2.2
	その他	96 100.0	34 35.4	2 2.1	21 21.9	6 6.3	39 40.6	5 5.2
	(SA)							
問2 (b) 正 規 従 業 員 数	100人未満	2,227 100.0	454 20.4	86 3.9	303 13.6	79 3.5	1,404 63.0	55 2.5
	100人～300人未満	1,278 100.0	424 33.2	71 5.6	209 16.4	53 4.1	629 49.2	21 1.6
	300人～1,000人未満	281 100.0	136 48.4	32 11.4	61 21.7	8 2.8	87 31.0	4 1.4
	1,000人以上	86 100.0	55 64.0	26 30.2	10 11.6	8 9.3	14 16.3	- -
	無回答	93 100.0	31 33.3	8 8.6	10 10.8	7 7.5	43 46.2	7 7.5
	(NA)							
問4 労 働 組 合	ある	1,148 100.0	403 35.1	79 6.9	170 14.8	48 4.2	543 47.3	26 2.3
	ない	2,811 100.0	695 24.7	144 5.1	423 15.0	107 3.8	1,630 58.0	61 2.2
	無回答	6 100.0	2 33.3	- -	- -	- -	4 66.7	- -
(SA)								
問5 協 議 機 関	設定されている	1,788 100.0	588 32.9	116 6.5	277 15.5	79 4.4	881 49.3	39 2.2
	設定されていない	2,143 100.0	507 23.7	105 4.9	312 14.6	74 3.5	1,275 59.5	47 2.2
	無回答	34 100.0	5 14.7	2 5.9	4 11.8	2 5.9	21 61.8	1 2.9
	(SA)							
問4 × 問5 労 働 組 合 と 協 議 機 関	労働組合・労使協議機関の いずれもある企業	846 100.0	310 36.6	62 7.3	114 13.5	35 4.1	396 46.8	21 2.5
	労働組合のみある企業	298 100.0	92 30.9	16 5.4	55 18.5	13 4.4	145 48.7	5 1.7
	労使協議機関のみある企業	939 100.0	277 29.5	54 5.8	163 17.4	44 4.7	483 51.4	18 1.9
	いずれもない企業	1,843 100.0	414 22.5	89 4.8	257 13.9	61 3.3	1,129 61.3	42 2.3
	無回答	39 100.0	7 17.9	2 5.1	4 10.3	2 5.1	24 61.5	1 2.6
(SA)								
問1 国 内 展 開	一事業所のみ	1,103 100.0	249 22.6	37 3.4	144 13.1	51 4.6	655 59.4	28 2.5
	地域的に展開	2,099 100.0	581 27.7	104 5.0	335 16.0	70 3.3	1,152 54.9	48 2.3
	全国的に展開	581 100.0	226 38.9	70 12.0	90 15.5	27 4.6	260 44.8	6 1.0
	無回答	182 100.0	44 24.2	12 6.6	24 13.2	7 3.8	110 60.4	5 2.7
	(SA)							
問19 (a) 売 上 高	高まっている	1,561 100.0	452 29.0	110 7.0	254 16.3	69 4.4	822 52.7	27 1.7
	ほぼ同じ程度	803 100.0	239 29.8	38 4.7	132 16.4	28 3.5	424 52.8	16 2.0
	低くなっている	1,447 100.0	361 24.9	61 4.2	175 12.1	50 3.5	867 59.9	34 2.3
	わからない	61 100.0	20 32.8	3 4.9	17 27.9	4 6.6	26 42.6	- -
	無回答	93 100.0	28 30.1	11 11.8	15 16.1	4 4.3	38 40.9	10 10.8
	(SA)							

問10-6. 配置転換に伴って、従業員の賃金が下がったことはありますか (SA)

問10-6付問. 従業員の賃金が下がった主な場合 (MA)

		配置転換を行う計	かなりある	たまにある	ない	無回答
	合計	3,965 100.0	31 0.8	1,233 31.1	2,641 66.6	60 1.5
主たる産業	問1 建設業	252 100.0	1 0.4	59 23.4	187 74.2	5 2.0
	製造業	940 100.0	8 0.9	280 29.8	634 67.4	18 1.9
	情報通信業	170 100.0	2 1.2	45 26.5	121 71.2	2 1.2
	運輸業、郵便業	294 100.0	4 1.4	105 35.7	176 59.9	9 3.1
	卸売業、小売業	873 100.0	8 0.9	328 37.6	527 60.4	10 1.1
	金融業、保険業	66 100.0	-	27 40.9	39 59.1	-
	不動産業、物品賃貸業	59 100.0	-	16 27.1	42 71.2	1 1.7
	サービス業	1,215 100.0	7 0.6	359 29.5	837 68.9	12 1.0
	その他	96 100.0	1 1.0	14 14.6	78 81.3	3 3.1
	(SA)					
正規従業員数	問2 (b) 100人未満	2,227 100.0	15 0.7	578 26.0	1,595 71.6	39 1.8
	100人～300人未満	1,278 100.0	10 0.8	448 35.1	809 63.3	11 0.9
	300人～1,000人未満	281 100.0	3 1.1	132 47.0	141 50.2	5 1.8
	1,000人以上	86 100.0	2 2.3	50 58.1	34 39.5	-
	無回答	93 100.0	1 1.1	25 26.9	62 66.7	5 5.4
(NA)						
労働組合	問4 ある	1,148 100.0	16 1.4	404 35.2	711 61.9	17 1.5
	ない	2,811 100.0	15 0.5	828 29.5	1,925 68.5	43 1.5
	無回答	6 100.0	-	1 16.7	5 83.3	-
(SA)						
協議機関	問5 設定されている	1,788 100.0	20 1.1	589 32.9	1,151 64.4	28 1.6
	設定されていない	2,143 100.0	11 0.5	632 29.5	1,470 68.6	30 1.4
	無回答	34 100.0	-	12 35.3	20 58.8	2 5.9
(SA)						
労働組合と労働協議機関	問4 労働組合・労働協議機関のいずれもある企業	846 100.0	14 1.7	315 37.2	503 59.5	14 1.7
	問5 労働組合のみある企業	298 100.0	2 0.7	87 29.2	206 69.1	3 1.0
	労働協議機関のみある企業	939 100.0	6 0.6	274 29.2	645 68.7	14 1.5
	いずれもない企業	1,843 100.0	9 0.5	545 29.6	1,262 68.5	27 1.5
	無回答	39 100.0	-	12 30.8	25 64.1	2 5.1
(SA)						
国内展開	問1 一事業所のみ	1,103 100.0	8 0.7	261 23.7	816 74.0	18 1.6
	地域的に展開	2,099 100.0	17 0.8	694 33.1	1,353 64.5	35 1.7
	全国的に展開	581 100.0	6 1.0	214 36.8	357 61.4	4 0.7
	無回答	182 100.0	-	64 35.2	115 63.2	3 1.6
	(SA)					
売上高	問19 (a) 高まっている	1,561 100.0	8 0.5	495 31.7	1,042 66.8	16 1.0
	ほぼ同じ程度	803 100.0	5 0.6	240 29.9	547 68.1	11 1.4
	低くなっている	1,447 100.0	18 1.2	451 31.2	949 65.6	29 2.0
	わからない	61 100.0	-	16 26.2	45 73.8	-
	無回答	93 100.0	-	31 33.3	58 62.4	4 4.3
(SA)						

	従業員のある計	1-3 通常以上の高年齢者など	より低位の職務に就かせたため	本人の疾病など個別の事情への対応	その他	無回答	
	1,264 100.0	405 32.0	612 48.4	306 24.2	301 23.8	32 2.5	
主たる産業	問1 建設業	60 100.0	22 36.7	26 43.3	13 21.7	15 25.0	-
	製造業	288 100.0	91 31.6	131 45.5	66 22.9	89 30.9	7 2.4
	情報通信業	47 100.0	9 19.1	27 57.4	9 19.1	14 29.8	1 2.1
	運輸業、郵便業	109 100.0	30 27.5	35 32.1	31 28.4	25 22.9	3 2.8
	卸売業、小売業	336 100.0	121 36.0	184 54.8	61 18.2	71 21.1	9 2.7
	金融業、保険業	27 100.0	12 44.4	15 55.6	6 22.2	4 14.8	-
	不動産業、物品賃貸業	16 100.0	4 25.0	8 50.0	4 25.0	4 25.0	-
	サービス業	366 100.0	108 29.5	181 49.5	113 30.9	74 20.2	10 2.7
	その他	15 100.0	8 53.3	5 33.3	3 20.0	5 33.3	2 13.3
	(SA)						
正規従業員数	問2 (b) 100人未満	593 100.0	184 31.0	269 45.4	123 20.7	144 24.3	15 2.5
	100人～300人未満	458 100.0	166 36.2	232 50.7	114 24.9	114 24.9	10 2.2
	300人～1,000人未満	135 100.0	37 27.4	68 50.4	47 34.8	26 19.3	5 3.7
	1,000人以上	52 100.0	13 25.0	30 57.7	17 32.7	12 23.1	-
	無回答	26 100.0	5 19.2	13 50.0	5 19.2	5 19.2	2 7.7
(NA)							
労働組合	問4 ある	420 100.0	129 30.7	202 48.1	98 23.3	110 26.2	7 1.7
	ない	843 100.0	276 32.7	409 48.5	208 24.7	191 22.7	25 3.0
	無回答	1 100.0	-	1 100.0	-	-	-
(SA)							
協議機関	問5 設定されている	609 100.0	193 31.7	279 45.8	159 26.1	156 25.6	12 2.0
	設定されていない	643 100.0	209 32.5	325 50.5	144 22.4	144 22.4	20 3.1
	無回答	12 100.0	3 25.0	8 66.7	3 25.0	1 8.3	-
(SA)							
労働組合と労働協議機関	問4 労働組合・労働協議機関のいずれもある企業	329 100.0	104 31.6	162 49.2	85 25.8	79 24.0	4 1.2
	問5 労働組合のみある企業	89 100.0	25 28.1	39 43.8	12 13.5	31 34.8	3 3.4
	労働協議機関のみある企業	280 100.0	89 31.8	117 41.8	74 26.4	77 27.5	8 2.9
	いずれもない企業	554 100.0	184 33.2	286 51.6	132 23.8	113 20.4	17 3.1
	無回答	12 100.0	3 25.0	8 66.7	3 25.0	1 8.3	-
(SA)							
国内展開	問1 一事業所のみ	269 100.0	91 33.8	108 40.1	67 24.9	74 27.5	6 2.2
	地域的に展開	711 100.0	249 35.0	346 48.7	163 22.9	150 21.1	14 2.0
	全国的に展開	220 100.0	49 22.3	126 57.3	63 28.6	59 26.8	6 2.7
	無回答	64 100.0	16 25.0	32 50.0	13 20.3	18 28.1	6 9.4
	(SA)						
売上高	問19 (a) 高まっている	503 100.0	156 31.0	248 49.3	147 29.2	121 24.1	9 1.8
	ほぼ同じ程度	245 100.0	92 37.6	109 44.5	49 20.0	55 22.4	9 3.7
	低くなっている	469 100.0	151 32.2	234 49.9	96 20.5	111 23.7	9 1.9
	わからない	16 100.0	2 12.5	8 50.0	6 37.5	4 25.0	2 12.5
	無回答	31 100.0	4 12.9	13 41.9	8 25.8	10 32.3	3 9.7
(SA)							

問10-7. 転居を伴わない配置転換は、実施のどのくらい前に対象者本人に知らせますか (SA)

		配置 転換を 行う計	実 施の 前日	2 〜 3日 前	1 週 間 程 度 前	2 週 間 程 度 前	3 週 間 程 度 前	4 週 間 (1 カ 月) 程 度 前	1 カ 月 よ り 前	無 回 答
	合計	3,965 100.0	61 1.5	91 2.3	661 16.7	795 20.1	414 10.4	880 22.2	954 24.1	109 2.7
問1 主 た る 産 業	建設業	252 100.0	3 1.2	- -	36 14.3	35 13.9	23 9.1	79 31.3	68 27.0	8 3.2
	製造業	940 100.0	11 1.2	19 2.0	130 13.8	189 20.1	91 9.7	230 24.5	245 26.1	25 2.7
	情報通信業	170 100.0	3 1.8	1 0.6	24 14.1	49 28.8	32 18.8	32 18.8	24 14.1	5 2.9
	運輸業、郵便業	294 100.0	- -	4 1.4	50 17.0	63 21.4	30 10.2	73 24.8	66 22.4	8 2.7
	卸売業、小売業	873 100.0	16 1.8	15 1.7	155 17.8	155 17.8	95 10.9	186 21.3	234 26.8	17 1.9
	金融業、保険業	66 100.0	4 6.1	5 7.6	25 37.9	9 13.6	6 9.1	12 18.2	2 3.0	3 4.5
	不動産業、物品賃貸業	59 100.0	2 3.4	4 6.8	12 20.3	18 30.5	5 8.5	7 11.9	10 16.9	1 1.7
	サービス業	1,215 100.0	20 1.6	41 3.4	210 17.3	256 21.1	119 9.8	250 20.6	283 23.3	36 3.0
	その他	96 100.0	2 2.1	2 2.1	19 19.8	21 21.9	13 13.5	11 11.5	22 22.9	6 6.3
	(SA)									
問2 (b) 正 規 従 業 員 数	100人未満	2,227 100.0	36 1.6	50 2.2	343 15.4	391 17.6	232 10.4	509 22.9	595 26.7	71 3.2
	100人〜300人未満	1,278 100.0	16 1.3	27 2.1	223 17.4	294 23.0	134 10.5	281 22.0	278 21.8	25 2.0
	300人〜1,000人未満	281 100.0	3 1.1	8 2.8	66 23.5	60 21.4	35 12.5	44 15.7	60 21.4	5 1.8
	1,000人以上	86 100.0	4 4.7	4 4.7	18 20.9	29 33.7	4 4.7	21 24.4	5 5.8	1 1.2
	無回答	93 100.0	2 2.2	2 2.2	11 11.8	21 22.6	9 9.7	25 26.9	16 17.2	7 7.5
(NA)										
問4 労 働 組 合	ある	1,148 100.0	24 2.1	26 2.3	242 21.1	296 25.8	109 9.5	229 19.9	196 17.1	26 2.3
	ない	2,811 100.0	37 1.3	65 2.3	419 14.9	497 17.7	304 10.8	649 23.1	757 26.9	83 3.0
	無回答	6 100.0	- -	- -	- -	2 33.3	1 16.7	2 33.3	1 16.7	- -
(SA)										
問5 協 議 機 関	設定されている	1,788 100.0	23 1.3	43 2.4	318 17.8	397 22.2	194 10.9	362 20.2	403 22.5	48 2.7
	設定されていない	2,143 100.0	36 1.7	48 2.2	339 15.8	395 18.4	218 10.2	506 23.6	543 25.3	58 2.7
	無回答	34 100.0	2 5.9	- -	4 11.8	3 8.8	2 5.9	12 35.3	8 23.5	3 8.8
	(SA)									
問4 × 問5 労 働 組 合 と 協 議 機 関	労働組合・労使協議機関の いずれもある企業	846 100.0	17 2.0	17 2.0	180 21.3	218 25.8	85 10.0	166 19.6	144 17.0	19 2.2
	労働組合のみある企業	298 100.0	6 2.0	9 3.0	61 20.5	78 26.2	24 8.1	61 20.5	52 17.4	7 2.3
	労使協議機関のみある企業	939 100.0	6 0.6	26 2.8	138 14.7	178 19.0	109 11.6	195 20.8	258 27.5	29 3.1
	いずれもない企業	1,843 100.0	30 1.6	39 2.1	278 15.1	316 17.1	193 10.5	445 24.1	491 26.6	51 2.8
	無回答	39 100.0	2 5.1	- -	4 10.3	5 12.8	3 7.7	13 33.3	9 23.1	3 7.7
(SA)										
問1 国 内 展 開	一事業所のみ	1,103 100.0	16 1.5	27 2.4	202 18.3	215 19.5	127 11.5	232 21.0	239 21.7	45 4.1
	地域的に展開	2,099 100.0	34 1.6	49 2.3	360 17.2	440 21.0	207 9.9	459 21.9	499 23.8	51 2.4
	全国的に展開	581 100.0	6 1.0	12 2.1	65 11.2	113 19.4	62 10.7	155 26.7	162 27.9	6 1.0
	無回答	182 100.0	5 2.7	3 1.6	34 18.7	27 14.8	18 9.9	34 18.7	54 29.7	7 3.8
	(SA)									
問19 (a) 売 上 高	高まっている	1,561 100.0	24 1.5	33 2.1	242 15.5	317 20.3	165 10.6	342 21.9	404 25.9	34 2.2
	ほぼ同じ程度	803 100.0	11 1.4	14 1.7	152 18.9	138 17.2	101 12.6	172 21.4	194 24.2	21 2.6
	低くなっている	1,447 100.0	25 1.7	39 2.7	237 16.4	297 20.5	138 9.5	344 23.8	323 22.3	44 3.0
	わからない	61 100.0	- -	3 4.9	13 21.3	16 26.2	6 9.8	7 11.5	13 21.3	3 4.9
	無回答	93 100.0	1 1.1	2 2.2	17 18.3	27 29.0	4 4.3	15 16.1	20 21.5	7 7.5
(SA)										

問10-8. 転居を伴う配置転換（転勤）はどのくらいありますか（SA）

		配置 転換 を行う 計	正 規 従 業 員 の ほ と ん ど が 転 勤 を す る 可 能 性 が あ る	正 規 的 な 制 度 で は な い が 、 者 の 範 囲 は 限 ら れ て い る	転 勤 は ほ と ん ど な い	転 勤 が 必 要 な 事 業 所 は な い	無 回 答
	合計	3,965 100.0	899 22.7	737 18.6	818 20.6	1,433 36.1	78 2.0
問1 主 た る 産 業	建設業	252 100.0	69 27.4	52 20.6	72 28.6	56 22.2	3 1.2
	製造業	940 100.0	177 18.8	181 19.3	205 21.8	364 38.7	13 1.4
	情報通信業	170 100.0	60 35.3	31 18.2	30 17.6	47 27.6	2 1.2
	運輸業、郵便業	294 100.0	45 15.3	54 18.4	75 25.5	111 37.8	9 3.1
	卸売業、小売業	873 100.0	270 30.9	211 24.2	170 19.5	205 23.5	17 1.9
	金融業、保険業	66 100.0	14 21.2	12 18.2	10 15.2	27 40.9	3 4.5
	不動産業、物品賃貸業	59 100.0	11 18.6	14 23.7	12 20.3	21 35.6	1 1.7
	サービス業	1,215 100.0	234 19.3	172 14.2	225 18.5	557 45.8	27 2.2
	その他	96 100.0	19 19.8	10 10.4	19 19.8	45 46.9	3 3.1
	(SA)						
問2 (b) 正 規 従 業 員 数	100人未満	2,227 100.0	333 15.0	348 15.6	484 21.7	1,007 45.2	55 2.5
	100人～300人未満	1,278 100.0	364 28.5	284 22.2	270 21.1	349 27.3	11 0.9
	300人～1,000人未満	281 100.0	132 47.0	66 23.5	39 13.9	40 14.2	4 1.4
	1,000人以上	86 100.0	51 59.3	21 24.4	7 8.1	5 5.8	2 2.3
	無回答	93 100.0	19 20.4	18 19.4	18 19.4	32 34.4	6 6.5
(NA)							
問4 労 働 組 合	ある	1,148 100.0	350 30.5	185 16.1	185 19.1	376 32.8	18 1.6
	ない	2,811 100.0	548 19.5	552 19.6	598 21.3	1,053 37.5	60 2.1
	無回答	6 100.0	1 16.7	-	1 16.7	4 66.7	-
(SA)							
問5 協 議 機 関	設定されている	1,788 100.0	470 26.3	312 17.4	371 20.7	604 33.8	31 1.7
	設定されていない	2,143 100.0	421 19.6	422 19.7	440 20.5	816 38.1	44 2.1
	無回答	34 100.0	8 23.5	3 8.8	7 20.6	13 38.2	3 8.8
	(SA)						
問4 × 問5 協 議 機 関 と 労 働 組 合	労働組合・労使協議機関の いずれもある企業	846 100.0	284 33.6	132 15.6	170 20.1	247 29.2	13 1.5
	労働組合のみある企業	298 100.0	66 22.1	52 17.4	48 16.1	127 42.6	5 1.7
	労使協議機関のみある企業	939 100.0	185 19.7	180 19.2	201 21.4	355 37.8	18 1.9
	いずれもない企業	1,843 100.0	355 19.3	370 20.1	391 21.2	688 37.3	39 2.1
	無回答	39 100.0	9 23.1	3 7.7	8 20.5	16 41.0	3 7.7
(SA)							
問1 国 内 展 開	一事業所のみ	1,103 100.0	62 5.6	58 5.3	171 15.5	786 71.3	26 2.4
	地域的に展開	2,099 100.0	505 24.1	454 21.6	520 24.8	577 27.5	43 2.0
	全国的に展開	581 100.0	295 50.8	197 33.9	76 13.1	8 1.4	5 0.9
	無回答	182 100.0	37 20.3	28 15.4	51 28.0	62 34.1	4 2.2
	(SA)						
問19 (a) 売 上 高	高まっている	1,561 100.0	379 24.3	328 21.0	334 21.4	493 31.6	27 1.7
	ほぼ同じ程度	803 100.0	173 21.5	131 16.3	161 20.0	321 40.0	17 2.1
	低くなっている	1,447 100.0	317 21.9	254 17.6	298 20.6	550 38.0	28 1.9
	わからない	61 100.0	10 16.4	8 13.1	12 19.7	31 50.8	-
	無回答	93 100.0	20 21.5	16 17.2	13 14.0	38 40.9	6 6.5
(SA)							

問10-8付問1. 転勤についてのルールは、どこで決まっていますか (MA)

		転居を伴う計 置換(転)	就業 規則	労働 協約	労使 協定	その 他の 社内 規程	賃 等 は な い 、 特 に 文 書 の 規	無 回 答
	合計	2,454 100.0	1,727 70.4	201 8.2	79 3.2	386 15.7	474 19.3	48 2.0
問1 主 た る 産 業	建設業	193 100.0	131 67.9	5 2.6	5 2.6	31 16.1	37 19.2	4 2.1
	製造業	563 100.0	402 71.4	75 13.3	19 3.4	93 16.5	98 17.4	11 2.0
	情報通信業	121 100.0	97 80.2	4 3.3	5 4.1	20 16.5	16 13.2	3 2.5
	運輸業、郵便業	174 100.0	115 66.1	29 16.7	9 5.2	22 12.6	36 20.7	9 5.2
	卸売業、小売業	651 100.0	466 71.6	42 6.5	21 3.2	83 12.7	133 20.4	7 1.1
	金融業、保険業	36 100.0	30 83.3	2 5.6	1 2.8	6 16.7	4 11.1	- -
	不動産業、物品賃貸業	37 100.0	24 64.9	1 2.7	- -	8 21.6	11 29.7	- -
	サービス業	631 100.0	428 67.8	39 6.2	18 2.9	112 17.7	130 20.6	14 2.2
	その他	48 100.0	34 70.8	4 8.3	1 2.1	11 22.9	9 18.8	- -
	(SA)							
問2 (b) 正 規 従 業 員 数	100人未満	1,165 100.0	777 66.7	55 4.7	23 2.0	157 13.5	275 23.6	32 2.7
	100人～300人未満	918 100.0	656 71.5	87 9.5	33 3.6	165 18.0	160 17.4	8 0.9
	300人～1,000人未満	237 100.0	185 78.1	34 14.3	14 5.9	45 19.0	25 10.5	4 1.7
	1,000人以上	79 100.0	70 88.6	20 25.3	7 8.9	8 10.1	6 7.6	1 1.3
	無回答	55 100.0	39 70.9	5 9.1	2 3.6	11 20.0	8 14.5	3 5.5
	(NA)							
問4 労 働 組 合	ある	754 100.0	566 75.1	176 23.3	62 8.2	103 13.7	114 15.1	12 1.6
	ない	1,698 100.0	1,159 68.3	25 1.5	17 1.0	283 16.7	360 21.2	36 2.1
	無回答	2 100.0	2 100.0	- -	- -	- -	- -	- -
(SA)								
問5 協 議 機 関	設定されている	1,153 100.0	850 73.7	161 14.0	63 5.5	171 14.8	190 16.5	21 1.8
	設定されていない	1,283 100.0	867 67.6	39 3.0	16 1.2	214 16.7	280 21.8	25 1.9
	無回答	18 100.0	10 55.6	1 5.6	- -	1 5.6	4 22.2	2 11.1
	(SA)							
問4 × 問5 労 働 組 合 と 協 議 機 関	労働組合・労使協議機関の いずれもある企業	586 100.0	446 76.1	153 26.1	57 9.7	78 13.3	86 14.7	7 1.2
	労働組合のみある企業	166 100.0	120 72.3	22 13.3	5 3.0	25 15.1	27 16.3	5 3.0
	労使協議機関のみある企業	566 100.0	403 71.2	8 1.4	6 1.1	93 16.4	104 18.4	14 2.5
	いずれもない企業	1,116 100.0	746 66.8	17 1.5	11 1.0	189 16.9	253 22.7	20 1.8
	無回答	20 100.0	12 60.0	1 5.0	- -	1 5.0	4 20.0	2 10.0
(SA)								
問1 国 内 展 開	一事業所のみ	291 100.0	203 69.8	34 11.7	12 4.1	48 16.5	52 17.9	11 3.8
	地域的に展開	1,479 100.0	1,010 68.3	106 7.2	42 2.8	227 15.3	321 21.7	28 1.9
	全国的に展開	568 100.0	432 76.1	48 8.5	21 3.7	98 17.3	74 13.0	6 1.1
	無回答	116 100.0	82 70.7	13 11.2	4 3.4	13 11.2	27 23.3	3 2.6
	(SA)							
問19 (a) 売 上 高	高まっている	1,041 100.0	742 71.3	85 8.2	36 3.5	158 15.2	198 19.0	13 1.2
	ほぼ同じ程度	465 100.0	305 65.6	25 5.4	14 3.0	65 14.0	101 21.7	18 3.9
	低くなっている	869 100.0	623 71.7	86 9.9	26 3.0	149 17.1	162 18.6	13 1.5
	わからない	30 100.0	23 76.7	1 3.3	1 3.3	5 16.7	4 13.3	1 3.3
	無回答	49 100.0	34 69.4	4 8.2	2 4.1	9 18.4	9 18.4	3 6.1
	(SA)							

問10-8付問2. 転勤は、実施のどのくらい前に対象者本人に知らせますか (SA)

		転居を伴う配置転換(転勤)がある計	実施の前日	2〜3日前	1週間程度前	2週間程度前	3週間程度前	4週間(1カ月)程度前	1カ月より前	無回答
	合計	2,454 100.0	14 0.6	16 0.7	146 5.9	254 10.4	206 8.4	723 29.5	1,036 42.2	59 2.4
問1 主たる産業	建設業	193 100.0	-	2 1.0	6 3.1	15 7.8	18 9.3	65 33.7	84 43.5	3 1.6
	製造業	563 100.0	1 0.2	1 0.2	25 4.4	37 6.6	37 6.6	184 32.7	267 47.4	11 2.0
	情報通信業	121 100.0	2 1.7	-	2 1.7	18 14.9	8 6.6	31 25.6	57 47.1	3 2.5
	運輸業、郵便業	174 100.0	1 0.6	1 0.6	10 5.7	20 11.5	13 7.5	59 33.9	63 36.2	7 4.0
	卸売業、小売業	651 100.0	3 0.5	6 0.9	46 7.1	65 10.0	58 8.9	176 27.0	284 43.6	13 2.0
	金融業、保険業	36 100.0	2 5.6	-	8 22.2	3 8.3	3 8.3	15 41.7	5 13.9	-
	不動産業、物品賃貸業	37 100.0	1 2.7	1 2.7	3 8.1	7 18.9	3 8.1	8 21.6	12 32.4	2 5.4
	サービス業	631 100.0	3 0.5	5 0.8	42 6.7	84 13.3	59 9.4	175 27.7	245 38.8	18 2.9
	その他	48 100.0	1 2.1	-	4 8.3	5 10.4	7 14.6	10 20.8	19 39.6	2 4.2
	(SA)									
問2 (b) 正規従業員数	100人未満	1,165 100.0	5 0.4	7 0.6	58 5.0	94 8.1	97 8.3	348 29.9	513 44.0	43 3.7
	100人〜300人未満	918 100.0	5 0.5	5 0.5	59 6.4	99 10.8	73 8.0	264 28.8	400 43.6	13 1.4
	300人〜1,000人未満	237 100.0	3 1.3	2 0.8	17 7.2	29 12.2	25 10.5	74 31.2	85 35.9	2 0.8
	1,000人以上	79 100.0	1 1.3	2 2.5	10 12.7	20 25.3	5 6.3	21 26.6	20 25.3	-
	無回答	55 100.0	-	-	2 3.6	12 21.8	6 10.9	16 29.1	18 32.7	1 1.8
(NA)										
問4 労働組合	ある	754 100.0	5 0.7	5 0.7	56 7.4	108 14.3	64 8.5	230 30.5	271 35.9	15 2.0
	ない	1,698 100.0	9 0.5	11 0.6	90 5.3	146 8.6	142 8.4	492 29.0	764 45.0	44 2.6
	無回答	2 100.0	-	-	-	-	-	1 50.0	1 50.0	-
(SA)										
問5 協議機関	設定されている	1,153 100.0	9 0.8	7 0.6	84 7.3	141 12.2	90 7.8	330 28.6	468 40.6	24 2.1
	設定されていない	1,283 100.0	5 0.4	9 0.7	61 4.8	112 8.7	116 9.0	389 30.3	557 43.4	34 2.7
	無回答	18 100.0	-	-	1 5.6	1 5.6	-	4 22.2	11 61.1	1 5.6
	(SA)									
問4× 問5 労働組合と労働協議機関	労働組合・労働協議機関のいずれもある企業	586 100.0	5 0.9	4 0.7	49 8.4	91 15.5	46 7.8	174 29.7	207 35.3	10 1.7
	労働組合のみある企業	166 100.0	-	1 0.6	6 3.6	17 10.2	18 10.8	56 33.7	63 38.0	5 3.0
労働協議機関のみある企業	労働協議機関のみある企業	566 100.0	4 0.7	3 0.5	35 6.2	50 8.8	44 7.8	155 27.4	261 46.1	14 2.5
	いずれもない企業	1,116 100.0	5 0.4	8 0.7	55 4.9	95 8.5	98 8.8	333 29.8	493 44.2	29 2.6
	無回答	20 100.0	-	-	1 5.0	1 5.0	-	5 25.0	12 60.0	1 5.0
(SA)										
問1 国内展開	一事業所のみ	291 100.0	1 0.3	2 0.7	17 5.8	21 7.2	23 7.9	82 28.2	133 45.7	12 4.1
	地域的に展開	1,479 100.0	9 0.6	9 0.6	93 6.3	163 11.0	133 9.0	421 28.5	615 41.6	36 2.4
	全国的に展開	568 100.0	3 0.5	5 0.9	23 4.0	65 11.4	40 7.0	187 32.9	239 42.1	6 1.1
	無回答	116 100.0	1 0.9	-	13 11.2	5 4.3	10 8.6	33 28.4	49 42.2	5 4.3
	(SA)									
問19 (a) 売上高	高まっている	1,041 100.0	9 0.9	2 0.2	58 5.6	115 11.0	108 10.4	279 26.8	449 43.1	21 2.0
	ほぼ同じ程度	465 100.0	-	3 0.6	35 7.5	45 9.7	40 8.6	125 26.9	198 42.6	19 4.1
	低くなっている	869 100.0	5 0.6	10 1.2	48 5.5	85 9.8	52 6.0	296 34.1	357 41.1	16 1.8
	わからない	30 100.0	-	-	2 6.7	3 10.0	2 6.7	6 20.0	15 50.0	2 6.7
	無回答	49 100.0	-	1 2.0	3 6.1	6 12.2	4 8.2	17 34.7	17 34.7	1 2.0
(SA)										

問10-8付問3. 転勤の対象者の選定に当たって、対象者の事情を考慮しますか (MA)

		転居を伴う計 置転換(転 勤)	子 供 の 教 育	親 等 の 介 護	配 偶 者 の 勤 務	本 人 の 健 康 状 態	自 宅 の 購 入	単 身 赴 任 と な る こ と	そ の 他	無 回 答
	合計	2,454 100.0	1,133 46.2	1,495 60.9	883 36.0	1,631 66.5	618 25.2	1,242 50.6	144 5.9	190 7.7
主 た る 産 業	問1 建設業	193 100.0	91 47.2	123 63.7	74 38.3	128 66.3	49 25.4	117 60.6	9 4.7	16 8.3
	製造業	563 100.0	270 48.0	341 60.6	194 34.5	389 69.1	123 21.8	295 52.4	25 4.4	44 7.8
	情報通信業	121 100.0	55 45.5	81 66.9	47 38.8	86 71.1	30 24.8	64 52.9	5 4.1	10 8.3
	運輸業、郵便業	174 100.0	73 42.0	98 56.3	63 36.2	108 62.1	47 27.0	81 46.6	15 8.6	21 12.1
	卸売業、小売業	651 100.0	287 44.1	388 59.6	212 32.6	434 66.7	155 23.8	336 51.6	31 4.8	44 6.8
	金融業、保険業	36 100.0	13 36.1	21 58.3	8 22.2	27 75.0	7 19.4	12 33.3	2 5.6	2 5.6
	不動産業、物品賃貸業	37 100.0	21 56.8	27 73.0	9 24.3	25 67.6	8 21.6	20 54.1	1 2.7	2 5.4
	サービス業	631 100.0	299 47.4	390 61.8	260 41.2	399 63.2	192 30.4	295 46.8	51 8.1	47 7.4
	その他	48 100.0	24 50.0	26 54.2	16 33.3	35 72.9	7 14.6	22 45.8	5 10.4	4 8.3
	(SA)									
正 規 従 業 員 数	問2 100人未満	1,165 100.0	552 47.4	677 58.1	450 38.6	746 64.0	308 26.4	567 48.7	80 6.9	112 9.6
	100人～300人未満	918 100.0	435 47.4	587 63.9	337 36.7	629 68.5	240 26.1	501 54.6	47 5.1	47 5.1
	300人～1,000人未満	237 100.0	101 42.6	155 65.4	67 28.3	174 73.4	52 21.9	124 52.3	7 3.0	13 5.5
	1,000人以上	79 100.0	24 30.4	52 65.8	16 20.3	57 72.2	9 11.4	31 39.2	4 5.1	8 10.1
	無回答	55 100.0	21 38.2	24 43.6	13 23.6	25 45.5	9 16.4	19 34.5	6 10.9	10 18.2
(NA)										
労 働 組 合	問4 ある	754 100.0	339 45.0	473 62.7	237 31.4	530 70.3	144 19.1	351 46.6	30 4.0	71 9.4
	ない	1,698 100.0	794 46.8	1,022 60.2	646 38.0	1,101 64.8	474 27.9	890 52.4	114 6.7	118 6.9
	無回答	2 100.0	-	-	-	-	-	1 50.0	-	1 50.0
(SA)										
協 議 機 関	問5 設定されている	1,153 100.0	505 43.8	710 61.6	384 33.3	800 69.4	256 22.2	564 48.9	66 5.7	85 7.4
	設定されていない	1,283 100.0	619 48.2	774 60.3	492 38.3	823 64.1	357 27.8	667 52.0	76 5.9	103 8.0
	無回答	18 100.0	9 50.0	11 61.1	7 38.9	8 44.4	5 27.8	11 61.1	2 11.1	2 11.1
	(SA)									
協 議 機 関 と 労 働 組 合	問4 × 労働組合・労使協議機関の いずれもある企業	586 100.0	265 45.2	371 63.3	188 32.1	415 70.8	115 19.6	277 47.3	22 3.8	54 9.2
	問5 労働組合のみある企業	166 100.0	74 44.6	101 60.8	49 29.5	114 68.7	29 17.5	72 43.4	8 4.8	17 10.2
	労使協議機関のみある企業	566 100.0	240 42.4	339 59.9	196 34.6	385 68.0	141 24.9	287 50.7	44 7.8	30 5.3
	いずれもない企業	1,116 100.0	545 48.8	673 60.3	443 39.7	709 63.5	328 29.4	594 53.2	68 6.1	86 7.7
	無回答	20 100.0	9 45.0	11 55.0	7 35.0	8 40.0	5 25.0	12 60.0	2 10.0	3 15.0
(SA)										
国 内 展 開	問1 一事業所のみ	291 100.0	138 47.4	160 55.0	110 37.8	208 71.5	65 22.3	135 46.4	22 7.6	24 8.2
	地域的に展開	1,479 100.0	684 46.2	893 60.4	535 36.2	950 64.2	382 25.8	748 50.6	91 6.2	118 8.0
	全国的に展開	568 100.0	253 44.5	367 64.6	194 34.2	390 68.7	142 25.0	306 53.9	25 4.4	39 6.9
	無回答	116 100.0	58 50.0	75 64.7	44 37.9	83 71.6	29 25.0	53 45.7	6 5.2	9 7.8
(SA)										
高 上 高	問19 (a) 高まっている	1,041 100.0	513 49.3	637 61.2	410 39.4	694 66.7	293 28.1	529 50.8	59 5.7	70 6.7
	ほぼ同じ程度	465 100.0	204 43.9	281 60.4	162 34.8	308 66.2	118 25.4	249 53.5	32 6.9	38 8.2
	低くなっている	869 100.0	382 44.0	538 61.9	285 32.8	581 66.9	189 21.7	428 49.3	47 5.4	68 7.8
	わからない	30 100.0	17 56.7	17 56.7	13 43.3	21 70.0	10 33.3	17 56.7	2 6.7	3 10.0
	無回答	49 100.0	17 34.7	22 44.9	13 26.5	27 55.1	8 16.3	19 38.8	4 8.2	11 22.4
(SA)										



問10-8付問4. 転勤を実施するに先立って本人に意向打診などを行いますか (S A)

		転居を伴う配置転換(転勤)がある計	必ず行う	行う場合もある	行わない	無回答
	合計	2,454 100.0	1,574 64.1	565 23.0	216 8.8	99 4.0
主たる産業	問1 建設業	193 100.0	141 73.1	35 18.1	10 5.2	7 3.6
	製造業	563 100.0	385 68.4	137 24.3	29 5.2	12 2.1
	情報通信業	121 100.0	74 61.2	30 24.8	14 11.6	3 2.5
	運輸業、郵便業	174 100.0	99 56.9	38 21.8	20 11.5	17 9.8
	卸売業、小売業	651 100.0	401 61.6	159 24.4	63 9.7	28 4.3
	金融業、保険業	36 100.0	13 36.1	9 25.0	13 36.1	1 2.8
	不動産業、物品賃貸業	37 100.0	17 45.9	10 27.0	9 24.3	1 2.7
	サービス業	631 100.0	412 65.3	138 21.9	54 8.6	27 4.3
	その他	48 100.0	32 66.7	9 18.8	4 8.3	3 6.3
	(SA)					
問2 (b) 正規従業員数	1000人未満	1,165 100.0	794 68.2	223 19.1	75 6.4	73 6.3
	1000人～3000人未満	918 100.0	596 64.9	227 24.7	76 8.3	19 2.1
	3000人～1,0000人未満	237 100.0	129 54.4	70 29.5	36 15.2	2 0.8
	1,0000人以上	79 100.0	29 36.7	28 35.4	19 24.1	3 3.8
	無回答	55 100.0	26 47.3	17 30.9	10 18.2	2 3.6
	(NA)					
問4 労働組合	ある	754 100.0	404 53.6	214 28.4	109 14.5	27 3.6
	ない	1,698 100.0	1,170 68.9	349 20.6	107 6.3	72 4.2
	無回答	2 100.0	-	2 100.0	-	-
(SA)						
問5 協議機関	設定されている	1,153 100.0	707 61.3	285 24.7	119 10.3	42 3.6
	設定されていない	1,283 100.0	852 66.4	279 21.7	96 7.5	56 4.4
	無回答	18 100.0	15 83.3	1 5.6	1 5.6	1 5.6
(SA)						
問4 × 問5 労働組合と労働協議機関	労働組合・労使協議機関のいずれもある企業	586 100.0	311 53.1	171 29.2	84 14.3	20 3.4
	労働組合のみある企業	166 100.0	91 54.8	43 25.9	25 15.1	7 4.2
	労使協議機関のみある企業	566 100.0	396 70.0	113 20.0	35 6.2	22 3.9
	いずれもない企業	1,116 100.0	761 68.2	235 21.1	71 6.4	49 4.4
	無回答	20 100.0	15 75.0	3 15.0	1 5.0	1 5.0
(SA)						
問1 国内展開	一事業所のみ	291 100.0	198 68.0	61 21.0	16 5.5	16 5.5
	地域的に展開	1,479 100.0	941 63.6	347 23.5	128 8.7	63 4.3
	全国的に展開	568 100.0	357 62.9	136 23.9	64 11.3	11 1.9
	無回答	116 100.0	78 67.2	21 18.1	8 6.9	9 7.8
	(SA)					
問19 (a) 売上高	高まっている	1,041 100.0	685 65.8	229 22.0	87 8.4	40 3.8
	ほぼ同じ程度	465 100.0	296 63.7	106 22.8	40 8.6	23 4.9
	低くなっている	869 100.0	545 62.7	212 24.4	83 9.6	29 3.3
	わからない	30 100.0	21 70.0	6 20.0	-	3 10.0
	無回答	49 100.0	27 55.1	12 24.5	6 12.2	4 8.2
(SA)						

問10-8付問4-1. 本人の意向はどのくらい尊重しますか (S A)

	本人に意向確認を行う計	原則として同意を得る	転勤が同意を得られる条件など得られない場合でも転勤させる	考慮に重点がある	無回答	
	2,139 100.0	1,617 75.6	315 14.7	123 5.8	84 3.9	
主たる産業	問1 建設業	176 100.0	140 79.5	23 13.1	7 4.0	6 3.4
	製造業	522 100.0	398 76.2	77 14.8	27 5.2	20 3.8
	情報通信業	104 100.0	80 76.9	16 15.4	6 5.8	2 1.9
	運輸業、郵便業	137 100.0	95 69.3	30 21.9	8 5.8	4 2.9
	卸売業、小売業	560 100.0	417 74.5	82 14.6	42 7.5	19 3.4
	金融業、保険業	22 100.0	16 72.7	4 18.2	2 9.1	-
	不動産業、物品賃貸業	27 100.0	18 66.7	6 22.2	2 7.4	1 3.7
	サービス業	550 100.0	426 77.5	71 12.9	24 4.4	29 5.3
	その他	41 100.0	27 65.9	6 14.6	5 12.2	3 7.3
	(SA)					
問2 (b) 正規従業員数	1000人未満	1,017 100.0	802 78.9	122 12.0	54 5.3	39 3.8
	1000人～3000人未満	823 100.0	620 75.3	132 16.0	41 5.0	30 3.6
	3000人～1,0000人未満	199 100.0	134 67.3	37 18.6	18 9.0	10 5.0
	1,0000人以上	57 100.0	34 59.6	17 29.8	5 8.8	1 1.8
	無回答	43 100.0	27 62.8	7 16.3	5 11.6	4 9.3
	(NA)					
問4 労働組合	ある	618 100.0	426 68.9	124 20.1	45 7.3	23 3.7
	ない	1,519 100.0	1,190 78.3	191 12.6	77 5.1	61 4.0
	無回答	2 100.0	1	-	1	-
(SA)						
問5 協議機関	設定されている	992 100.0	733 73.9	158 15.9	60 6.0	41 4.1
	設定されていない	1,131 100.0	871 77.0	155 13.7	62 5.5	43 3.8
	無回答	16 100.0	13 81.3	2 12.5	1 6.3	-
(SA)						
問4 × 問5 労働組合と労働協議機関	労働組合・労使協議機関のいずれもある企業	482 100.0	329 68.3	98 20.3	34 7.1	21 4.4
	労働組合のみある企業	134 100.0	96 71.6	25 18.7	11 8.2	2 1.5
	労使協議機関のみある企業	509 100.0	404 79.4	60 11.8	25 4.9	20 3.9
	いずれもない企業	996 100.0	774 77.7	130 13.1	51 5.1	41 4.1
	無回答	18 100.0	14 77.8	2 11.1	2 11.1	-
(SA)						
問1 国内展開	一事業所のみ	259 100.0	203 78.4	26 10.0	15 5.8	15 5.8
	地域的に展開	1,288 100.0	1,000 77.6	183 14.2	64 5.0	41 3.2
	全国的に展開	493 100.0	338 68.6	96 19.5	36 7.3	23 4.7
	無回答	99 100.0	76 76.8	10 10.1	8 8.1	5 5.1
	(SA)					
問19 (a) 売上高	高まっている	914 100.0	691 75.6	135 14.8	48 5.3	40 4.4
	ほぼ同じ程度	402 100.0	313 77.9	53 13.2	22 5.5	14 3.5
	低くなっている	757 100.0	568 75.0	114 15.1	48 6.3	27 3.6
	わからない	27 100.0	20 74.1	4 14.8	2 7.4	1 3.7
	無回答	39 100.0	25 64.1	9 23.1	3 7.7	2 5.1
(SA)						

問10-8付問5. この5年間において、転勤をめぐって個別の従業員との間で紛争が起こったことはありましたか（SA）

問10-8付問5-1. 転勤をめぐって個別の従業員との間で紛争が起こったとき、どのようにして解決しましたか（MA）

	転勤を伴う配置転換（転居）がある計	あった	なかった	無回答	
合計	2,454 100.0	111 4.5	2,304 93.9	39 1.6	
問1 主たる産業	建設業	193 100.0	10 5.2	181 93.8	2 1.0
	製造業	563 100.0	27 4.8	528 93.8	8 1.4
	情報通信業	121 100.0	8 6.6	111 91.7	2 1.7
	運輸業、郵便業	174 100.0	4 2.3	164 94.3	6 3.4
	卸売業、小売業	651 100.0	18 2.8	628 96.5	5 0.8
	金融業、保険業	36 100.0	-	36 100.0	-
	不動産業、物品賃貸業	37 100.0	-	37 100.0	-
	サービス業	631 100.0	40 6.3	576 91.3	15 2.4
	その他	48 100.0	4 8.3	43 89.6	1 2.1
	(SA)				
問2 (b)	100人未満	1,165 100.0	36 3.1	1,099 94.3	30 2.6
100人～300人未満	918 100.0	46 5.0	864 94.1	8 0.9	
300人～1,000人未満	237 100.0	18 7.6	219 92.4	-	
1,000人以上	79 100.0	11 13.9	68 86.1	-	
無回答	55 100.0	-	54 98.2	1 1.8	
(NA)					
問4 労働組合	ある	754 100.0	45 6.0	701 93.0	8 1.1
ない	1,698 100.0	66 3.9	1,601 94.3	31 1.8	
無回答	2 100.0	-	2 100.0	-	
(SA)					
問5 協議機関	設定されている	1,153 100.0	58 5.0	1,081 93.8	14 1.2
設定されていない	1,283 100.0	51 4.0	1,208 94.2	24 1.9	
無回答	18 100.0	2 11.1	15 83.3	1 5.6	
(SA)					
問4 ×	労働組合・労使協議機関のいずれもある企業	586 100.0	38 6.5	543 92.7	5 0.9
問5 労働組合のみある企業	166 100.0	6 3.6	157 94.6	3 1.8	
労働組合と労使協議機関のみある企業	566 100.0	20 3.5	537 94.9	9 1.6	
いずれもない企業	1,116 100.0	45 4.0	1,050 94.1	21 1.9	
無回答	20 100.0	2 10.0	17 85.0	1 5.0	
(SA)					
問1 国内展開	一事業所のみ	291 100.0	6 2.1	275 94.5	10 3.4
地域的に展開	1,479 100.0	54 3.7	1,404 94.9	21 1.4	
全国的に展開	568 100.0	49 8.6	516 90.8	3 0.5	
無回答	116 100.0	2 1.7	109 94.0	5 4.3	
(SA)					
問19 (a)	高まっている	1,041 100.0	41 3.9	987 94.8	13 1.2
ほぼ同じ程度	465 100.0	24 5.2	429 92.3	12 2.6	
低くなっている	869 100.0	38 4.4	820 94.4	11 1.3	
わからない	30 100.0	-	28 93.3	2 6.7	
無回答	49 100.0	8 16.3	40 81.6	1 2.0	
(SA)					

個別の従業員との間で紛争が起こったことがあった計	本人との話し合いで解決	労働組合との話し合いを通じて解決	社内の苦情処理機関で解決	外部の紛争解決機関で解決	労働審判制で解決	裁判で解決（和解を含む）	その他	解決できていない	無回答
111 100.0	99 89.2	13 11.7	2 1.8	1 0.9	1 0.9	4 3.6	3 2.7	3 2.7	-
10 100.0	10 100.0	1 10.0	1 10.0	-	-	-	-	-	-
27 100.0	26 96.3	3 11.1	-	-	-	1 3.7	1 3.7	-	-
8 100.0	8 100.0	-	-	-	-	-	-	-	-
4 100.0	3 75.0	-	1 25.0	-	1 25.0	1 25.0	-	-	-
18 100.0	16 88.9	3 16.7	-	-	-	1 5.6	-	1 5.6	-
-	-	-	-	-	-	-	-	-	-
-	-	-	-	-	-	-	-	-	-
40 100.0	34 85.0	6 15.0	-	1 2.5	-	1 2.5	1 2.5	1 2.5	-
4 100.0	2 50.0	-	-	-	-	-	1 25.0	1 25.0	-
36 100.0	31 86.1	3 8.3	-	-	-	1 2.8	1 2.8	1 2.8	-
46 100.0	40 87.0	5 10.9	1 2.2	1 2.2	-	1 2.2	2 4.3	2 4.3	-
18 100.0	18 100.0	2 11.1	-	-	-	1 5.6	-	-	-
11 100.0	10 90.9	3 27.3	1 9.1	-	1 9.1	1 9.1	-	-	-
-	-	-	-	-	-	-	-	-	-
45 100.0	41 91.1	11 24.4	1 2.2	-	1 2.2	2 4.4	-	2 4.4	-
66 100.0	58 87.9	2 3.0	1 1.5	1 1.5	-	2 3.0	3 4.5	1 1.5	-
-	-	-	-	-	-	-	-	-	-
58 100.0	54 93.1	10 17.2	1 1.7	-	1 1.7	2 3.4	1 1.7	1 1.7	-
51 100.0	43 84.3	2 3.9	1 2.0	1 2.0	-	2 3.9	2 3.9	2 3.9	-
2 100.0	2 100.0	1 50.0	-	-	-	-	-	-	-
38 100.0	36 94.7	9 23.7	1 2.6	-	1 2.6	2 5.3	-	1 2.6	-
6 100.0	4 66.7	1 16.7	-	-	-	-	-	1 16.7	-
20 100.0	18 90.0	1 5.0	-	-	-	-	1 5.0	-	-
45 100.0	39 86.7	1 2.2	1 2.2	1 2.2	-	2 4.4	2 4.4	1 2.2	-
2 100.0	2 100.0	1 50.0	-	-	-	-	-	-	-
6 100.0	5 83.3	2 33.3	-	-	-	-	-	-	-
54 100.0	49 90.7	5 9.3	1 1.9	-	1 1.9	2 3.7	2 3.7	2 3.7	-
49 100.0	43 87.8	6 12.2	1 2.0	1 2.0	-	2 4.1	1 2.0	1 2.0	-
2 100.0	2 100.0	-	-	-	-	-	-	-	-
41 100.0	36 87.8	8 19.5	1 2.4	1 2.4	-	1 2.4	-	1 2.4	-
24 100.0	23 95.8	-	-	-	-	-	-	1 4.2	-
38 100.0	34 89.5	4 10.5	-	-	-	1 2.6	3 7.9	1 2.6	-
-	-	-	-	-	-	-	-	-	-
8 100.0	6 75.0	1 12.5	1 12.5	-	1 12.5	2 25.0	-	-	-

問11. 「出向」について、どのような立場にありますか (S A)

	合計	他社に出向を出す側である	両方あるが、送り出しの方	両方あるが、受け入れの方	他社から出向を受け入れる側である	出向とはほとんど関係がない	無回答	
合計	5,792 100.0	564 9.7	655 11.3	766 13.2	714 12.3	2,920 50.4	173 3.0	
問1 主たる産業	建設業	413 100.0	48 11.6	54 13.1	61 14.8	37 9.0	207 50.1	6 1.5
	製造業	1,394 100.0	155 11.1	181 13.0	198 14.2	183 13.1	642 46.1	35 2.5
	情報通信業	228 100.0	33 14.5	38 16.7	42 18.4	26 11.4	88 38.6	1 0.4
	運輸業、郵便業	583 100.0	39 6.7	63 10.8	65 11.1	71 12.2	320 54.9	25 4.3
	卸売業、小売業	1,127 100.0	144 12.8	164 14.6	138 12.2	112 9.9	535 47.5	34 3.0
	金融業、保険業	70 100.0	13 18.6	9 12.9	12 17.1	14 20.0	22 31.4	- -
	不動産業、物品賃貸業	76 100.0	7 9.2	11 14.5	18 23.7	21 27.6	19 25.0	- -
	サービス業	1,767 100.0	114 6.5	116 6.6	216 12.2	222 12.6	1,031 58.3	68 3.8
	その他	134 100.0	11 8.2	19 14.2	16 11.9	28 20.9	56 41.8	4 3.0
	(SA)							
問2 (b) 正規従業員数	100人未満	3,675 100.0	311 8.5	271 7.4	366 10.0	466 12.7	2,138 58.2	123 3.3
	100人～300人未満	1,568 100.0	186 11.9	237 15.1	289 18.4	195 12.4	627 40.0	34 2.2
	300人～1,000人未満	316 100.0	40 12.7	90 28.5	76 24.1	31 9.8	74 23.4	5 1.6
	1,000人以上	89 100.0	12 13.5	46 51.7	19 21.3	3 3.4	9 10.1	- -
	無回答	144 100.0	15 10.4	11 7.6	16 11.1	19 13.2	72 50.0	11 7.6
	(NA)							
問4 労働組合	ある	1,453 100.0	159 10.9	288 19.8	267 18.4	190 13.1	518 35.7	31 2.1
	ない	4,325 100.0	404 9.3	367 8.5	496 11.5	523 12.1	2,396 55.4	139 3.2
	無回答	14 100.0	1 7.1	- -	3 21.4	1 7.1	6 42.9	3 21.4
(SA)								
問5 協議機関	設定されている	2,439 100.0	237 9.7	353 14.5	414 17.0	331 13.6	1,013 41.5	91 3.7
	設定されていない	3,290 100.0	323 9.8	298 9.1	347 10.5	380 11.6	1,869 56.8	73 2.2
	無回答	63 100.0	4 6.3	4 6.3	5 7.9	3 4.8	38 60.3	9 14.3
	(SA)							
問4× 問5 労働組合と労働協議機関	労働組合・労働協議機関のいずれもある企業	1,036 100.0	120 11.6	227 21.9	214 20.7	144 13.9	309 29.8	22 2.1
	労働組合のみある企業	411 100.0	38 9.2	58 14.1	53 12.9	46 11.2	208 50.6	8 1.9
	労働協議機関のみある企業	1,398 100.0	116 8.3	126 9.0	199 14.2	186 13.3	703 50.3	68 4.9
	いずれもない企業	2,874 100.0	285 9.9	240 8.4	293 10.2	334 11.6	1,657 57.7	65 2.3
	無回答	73 100.0	5 6.8	4 5.5	7 9.6	4 5.5	43 58.9	10 13.7
(SA)								
問1 国内展開	一事業所のみ	1,899 100.0	144 7.6	166 8.7	229 12.1	251 13.2	1,036 54.6	73 3.8
	地域的に展開	2,896 100.0	297 10.3	328 11.3	369 12.7	346 11.9	1,479 51.1	77 2.7
	全国的に展開	710 100.0	101 14.2	132 18.6	144 20.3	85 12.0	243 34.2	5 0.7
	無回答	287 100.0	22 7.7	29 10.1	24 8.4	32 11.1	162 56.4	18 6.3
	(SA)							
問19 (a) 売上高	高まっている	2,170 100.0	216 10.0	234 10.8	313 14.4	280 12.9	1,066 49.1	61 2.8
	ほぼ同じ程度	1,218 100.0	115 9.4	138 11.3	148 12.2	153 12.6	623 51.1	41 3.4
	低くなっている	2,184 100.0	219 10.0	261 12.0	266 12.2	256 11.7	1,126 51.6	56 2.6
	わからない	83 100.0	4 4.8	9 10.8	13 15.7	14 16.9	42 50.6	1 1.2
	無回答	137 100.0	10 7.3	13 9.5	26 19.0	11 8.0	63 46.0	14 10.2
(SA)								

問11-1. 出向の受け入れ・送り出しの相手は、主にどのような企業ですか (S A)

		が出向の受け入れ・送り出しがある計	行従業員採用を一括して行っているグループ企業	系その他のグループ企業又は	取引先	グループ外・系列外企業	その他	無回答
	合計	2,699 100.0	481 17.8	1,665 61.7	315 11.7	99 3.7	125 4.6	14 0.5
問1 主たる産業	建設業	200 100.0	29 14.5	117 58.5	45 22.5	6 3.0	3 1.5	- -
	製造業	717 100.0	140 19.5	449 62.6	84 11.7	21 2.9	17 2.4	6 0.8
	情報通信業	139 100.0	19 13.7	90 64.7	22 15.8	2 1.4	6 4.3	- -
	運輸業、郵便業	238 100.0	51 21.4	143 60.1	35 14.7	4 1.7	5 2.1	- -
	卸売業、小売業	558 100.0	105 18.8	377 67.6	40 7.2	17 3.0	15 2.7	4 0.7
	金融業、保険業	48 100.0	6 12.5	26 54.2	5 10.4	5 10.4	6 12.5	- -
	不動産業、物品賃貸業	57 100.0	11 19.3	41 71.9	3 5.3	- -	2 3.5	- -
	サービス業	668 100.0	108 16.2	384 57.5	72 10.8	43 6.4	57 8.5	4 0.6
	その他	74 100.0	12 16.2	38 51.4	9 12.2	1 1.4	14 18.9	- -
	(SA)							
問2 (b) 正規従業員数	100人未満	1,414 100.0	261 18.5	821 58.1	186 13.2	57 4.0	79 5.6	10 0.7
	100人～300人未満	907 100.0	155 17.1	586 64.6	102 11.2	34 3.7	27 3.0	3 0.3
	300人～1,000人未満	237 100.0	38 16.0	165 69.6	18 7.6	6 2.5	10 4.2	- -
	1,000人以上	80 100.0	7 8.8	63 78.8	4 5.0	- -	6 7.5	- -
	無回答	61 100.0	20 32.8	30 49.2	5 8.2	2 3.3	3 4.9	1 1.6
(NA)								
問4 労働組合	ある	904 100.0	144 15.9	626 69.2	68 7.5	29 3.2	35 3.9	2 0.2
	ない	1,790 100.0	336 18.8	1,038 58.0	244 13.6	70 3.9	90 5.0	12 0.7
	無回答	5 100.0	1 20.0	1 20.0	3 60.0	- -	- -	- -
(SA)								
問5 協議機関	設定されている	1,335 100.0	232 17.4	868 65.0	139 10.4	38 2.8	50 3.7	8 0.6
	設定されていない	1,348 100.0	242 18.0	789 58.5	175 13.0	61 4.5	75 5.6	6 0.4
	無回答	16 100.0	7 43.8	8 50.0	1 6.3	- -	- -	- -
(SA)								
問4× 問5 労働組合と労働協議機関	労働組合・労働協議機関のいずれもある企業	705 100.0	108 15.3	500 70.9	56 7.9	19 2.7	21 3.0	1 0.1
	労働組合のみある企業	195 100.0	33 16.9	125 64.1	12 6.2	10 5.1	14 7.2	1 0.5
	労働協議機関のみある企業	627 100.0	123 19.6	368 58.7	81 12.9	19 3.0	29 4.6	7 1.1
	いずれもない企業	1,152 100.0	209 18.1	664 57.6	162 14.1	51 4.4	61 5.3	5 0.4
	無回答	20 100.0	8 40.0	8 40.0	4 20.0	- -	- -	- -
(SA)								
問1 国内展開	一事業所のみ	790 100.0	137 17.3	469 59.4	97 12.3	30 3.8	50 6.3	7 0.9
	地域的に展開	1,340 100.0	236 17.6	827 61.7	157 11.7	51 3.8	62 4.6	7 0.5
	全国的に展開	462 100.0	80 17.3	311 67.3	48 10.4	14 3.0	9 1.9	- -
	無回答	107 100.0	28 26.2	58 54.2	13 12.1	4 3.7	4 3.7	- -
(SA)								
問19 (a) 売上高	高まっている	1,043 100.0	209 20.0	652 62.5	110 10.5	34 3.3	35 3.4	3 0.3
	ほぼ同じ程度	554 100.0	109 19.7	324 58.5	66 11.9	22 4.0	28 5.1	5 0.9
	低くなっている	1,002 100.0	148 14.8	647 64.6	126 12.6	37 3.7	39 3.9	5 0.5
	わからない	40 100.0	5 12.5	14 35.0	6 15.0	2 5.0	13 32.5	- -
	無回答	60 100.0	10 16.7	28 46.7	7 11.7	4 6.7	10 16.7	1 1.7
(SA)								

問11-2. 出向の期間についてあらかじめ定めていますか (SA)

問11-2付問. 出向期間をあらかじめ定めているときは、その期間を出向者に知らせていますか (SA)

	出向の送り出し側・受け入れ側である計	定めている	ケースでまちまちであり一概にいえない	定めていない	無回答	
合計	2,699 100.0	921 34.1	926 34.3	811 30.0	41 1.5	
主たる産業	建設業	200 100.0	70 35.0	81 40.5	47 23.5	2 1.0
	製造業	717 100.0	239 33.3	240 33.5	226 31.5	12 1.7
	情報通信業	139 100.0	52 37.4	51 36.7	35 25.2	1 0.7
	運輸業、郵便業	238 100.0	60 25.2	70 29.4	105 44.1	3 1.3
	卸売業、小売業	558 100.0	176 31.5	207 37.1	167 29.9	8 1.4
	金融業、保険業	48 100.0	24 50.0	13 27.1	10 20.8	1 2.1
	不動産業、物品賃貸業	57 100.0	20 35.1	18 31.6	17 29.8	2 3.5
	サービス業	668 100.0	248 37.1	221 33.1	187 28.0	12 1.8
	その他	74 100.0	32 43.2	25 33.8	17 23.0	- -
	(SA)					
正規従業員数	100人未満	1,414 100.0	442 31.3	457 32.3	496 35.1	19 1.3
	100人～300人未満	907 100.0	335 36.9	324 35.7	234 25.8	14 1.5
	300人～1,000人未満	237 100.0	92 38.8	88 37.1	53 22.4	4 1.7
	1,000人以上	80 100.0	33 41.3	38 47.5	9 11.3	- -
	無回答	61 100.0	19 31.1	19 31.1	19 31.1	4 6.6
(NA)						
労働組合	ある	904 100.0	336 37.2	309 34.2	244 27.0	15 1.7
	ない	1,790 100.0	583 32.6	616 34.4	565 31.6	26 1.5
	無回答	5 100.0	2 40.0	1 20.0	2 40.0	- -
(SA)						
協議機関	設定されている	1,335 100.0	483 36.2	458 34.3	369 27.6	25 1.9
	設定されていない	1,348 100.0	435 32.3	461 34.2	436 32.3	16 1.2
	無回答	16 100.0	3 18.8	7 43.8	6 37.5	- -
(SA)						
労働組合・労働協議機関のいずれもある企業	705 100.0	272 38.6	240 34.0	180 25.5	13 1.8	
	195 100.0	63 32.3	67 34.4	63 32.3	2 1.0	
労働組合と労働協議機関のいずれもない企業	627 100.0	210 33.5	218 34.8	187 29.8	12 1.9	
	1,152 100.0	371 32.2	394 34.2	373 32.4	14 1.2	
(SA)						
国内展開	一事業所のみ	790 100.0	284 35.9	247 31.3	249 31.5	10 1.3
	地域的に展開	1,340 100.0	467 34.9	459 34.3	391 29.2	23 1.7
	全国的に展開	462 100.0	140 30.3	179 38.7	139 30.1	4 0.9
	無回答	107 100.0	30 28.0	41 38.3	32 29.9	4 3.7
(SA)						
売上高	高まっている	1,043 100.0	358 34.3	345 33.1	321 30.8	19 1.8
	ほぼ同じ程度	554 100.0	183 33.0	196 35.4	164 29.6	11 2.0
	低くなっている	1,002 100.0	335 33.4	353 35.2	305 30.4	9 0.9
	わからない	40 100.0	19 47.5	10 25.0	11 27.5	- -
	無回答	60 100.0	26 43.3	22 36.7	10 16.7	2 3.3
(SA)						

計	定めている・概にいえない	知らせている	知らせることもあり一概にいえない	知らせていない	無回答
1,847 100.0	1,315 71.2	329 17.8	65 3.5	138 7.5	
151 100.0	111 73.5	23 15.2	5 3.3	12 7.9	
479 100.0	356 74.3	76 15.9	13 2.7	34 7.1	
103 100.0	76 73.8	20 19.4	2 1.9	5 4.9	
130 100.0	83 63.8	28 21.5	5 3.8	14 10.8	
383 100.0	256 66.8	75 19.6	14 3.7	38 9.9	
37 100.0	28 75.7	9 24.3	-	-	
38 100.0	26 68.4	7 18.4	2 5.3	3 7.9	
469 100.0	341 72.7	80 17.1	20 4.3	28 6.0	
57 100.0	38 66.7	11 19.3	4 7.0	4 7.0	
899 100.0	638 71.0	153 17.0	30 3.3	78 8.7	
659 100.0	480 72.8	113 17.1	27 4.1	39 5.9	
180 100.0	131 72.8	33 18.3	3 1.7	13 7.2	
71 100.0	43 60.6	20 28.2	4 5.6	4 5.6	
38 100.0	23 60.5	10 26.3	1 2.6	4 10.5	
645 100.0	457 70.9	120 18.6	29 4.5	39 6.0	
1,199 100.0	857 71.5	208 17.3	36 3.0	98 8.2	
3 100.0	1 33.3	1 33.3	-	1 33.3	
941 100.0	669 71.1	185 19.7	30 3.2	57 6.1	
896 100.0	639 71.3	142 15.8	35 3.9	80 8.9	
10 100.0	7 70.0	2 20.0	-	1 10.0	
512 100.0	372 72.7	95 18.6	20 3.9	25 4.9	
130 100.0	82 63.1	25 19.2	9 6.9	14 10.8	
428 100.0	297 69.4	90 21.0	10 2.3	31 7.2	
765 100.0	556 72.7	117 15.3	26 3.4	66 8.6	
12 100.0	8 66.7	2 16.7	-	2 16.7	
531 100.0	385 72.5	92 17.3	18 3.4	36 6.8	
926 100.0	672 72.6	154 16.6	32 3.5	68 7.3	
319 100.0	211 66.1	70 21.9	13 4.1	25 7.8	
71 100.0	47 66.2	13 18.3	2 2.8	9 12.7	
703 100.0	506 72.0	118 16.8	21 3.0	58 8.3	
379 100.0	260 68.6	70 18.5	15 4.0	34 9.0	
688 100.0	490 71.2	131 19.0	27 3.9	40 5.8	
29 100.0	23 79.3	3 10.3	2 6.9	1 3.4	
48 100.0	36 75.0	7 14.6	-	5 10.4	

問11-3. 出向の期間は、どのくらいのことが多いですか (SA)

		出向の送り出し側・受け入れ側の数 カ月程度	1年程度	2年程度	3年程度	4年程度	5年程度	それ以上	ケースに いえない	無回答	
合計		2,699 100.0	64 2.4	227 8.4	338 12.5	492 18.2	26 1.0	68 2.5	88 3.3	1,368 50.7	28 1.0
問1 主たる産業	建設業	200 100.0	12 6.0	27 13.5	19 9.5	27 13.5	1 0.5	5 2.5	5 2.5	104 52.0	-
	製造業	717 100.0	20 2.8	54 7.5	81 11.3	130 18.1	8 1.1	21 2.9	25 3.5	368 51.3	10 1.4
	情報通信業	139 100.0	2 1.4	14 10.1	22 15.8	24 17.3	1 0.7	-	2 1.4	74 53.2	-
	運輸業、郵便業	238 100.0	3 1.3	14 5.9	28 11.8	39 16.4	-	2 0.8	15 6.3	133 55.9	4 1.7
	卸売業、小売業	558 100.0	7 1.3	32 5.7	71 12.7	101 18.1	7 1.3	26 4.7	18 3.2	289 51.8	7 1.3
	金融業、保険業	48 100.0	-	5 10.4	10 20.8	5 10.4	1 2.1	-	2 4.2	24 50.0	1 2.1
	不動産業、物品賃貸業	57 100.0	1 1.8	4 7.0	7 12.3	14 24.6	-	-	1 1.8	29 50.9	1 1.8
	サービス業	668 100.0	17 2.5	73 10.9	87 13.0	137 20.5	8 1.2	12 1.8	19 2.8	310 46.4	5 0.7
	その他	74 100.0	2 2.7	4 5.4	13 17.6	15 20.3	-	2 2.7	1 1.4	37 50.0	-
	(SA)										
問2 (b) 正規従業員数	100人未満	1,414 100.0	45 3.2	117 8.3	131 9.3	235 16.6	13 0.9	30 2.1	56 4.0	772 54.6	15 1.1
	100人～300人未満	907 100.0	15 1.7	86 9.5	139 15.3	172 19.0	11 1.2	24 2.6	25 2.8	426 47.0	9 1.0
	300人～1,000人未満	237 100.0	4 1.7	18 7.6	45 19.0	52 21.9	1 0.4	7 3.0	5 2.1	103 43.5	2 0.8
	1,000人以上	80 100.0	-	4 5.0	15 18.8	21 26.3	-	2 2.5	-	38 47.5	-
	無回答	61 100.0	-	2 3.3	8 13.1	12 19.7	1 1.6	5 8.2	2 3.3	29 47.5	2 3.3
(NA)											
問4 労働組合	ある	904 100.0	12 1.3	70 7.7	130 14.4	187 20.7	9 1.0	18 2.0	19 2.1	450 49.8	9 1.0
	ない	1,790 100.0	52 2.9	156 8.7	207 11.6	304 17.0	16 0.9	49 2.7	69 3.9	918 51.3	19 1.1
	無回答	5 100.0	-	1 20.0	1 20.0	1 20.0	1 20.0	1 20.0	-	-	-
(SA)											
問5 協議機関	設定されている	1,335 100.0	29 2.2	125 9.4	183 13.7	262 19.6	15 1.1	31 2.3	35 2.6	641 48.0	14 1.0
	設定されていない	1,348 100.0	35 2.6	101 7.5	155 11.5	225 16.7	11 0.8	37 2.7	52 3.9	718 53.3	14 1.0
	無回答	16 100.0	-	1 6.3	-	5 31.3	-	-	1 6.3	9 56.3	-
	(SA)										
問4× 問5 労働組合と 協議機関 と労働協 議機関	労働組合・労使協議機関の いずれもある企業	705 100.0	10 1.4	56 7.9	111 15.7	145 20.6	5 0.7	14 2.0	13 1.8	343 48.7	8 1.1
	労働組合のみある企業	195 100.0	2 1.0	14 7.2	19 9.7	40 20.5	4 2.1	4 2.1	6 3.1	105 53.8	1 0.5
	労使協議機関のみある企業	627 100.0	19 3.0	68 10.8	72 11.5	117 18.7	9 1.4	16 2.6	22 3.5	298 47.5	6 1.0
	いずれもない企業	1,152 100.0	33 2.9	87 7.6	135 11.7	185 16.1	7 0.6	33 2.9	46 4.0	613 53.2	13 1.1
	無回答	20 100.0	-	2 10.0	1 5.0	5 25.0	1 5.0	1 5.0	1 5.0	9 45.0	-
(SA)											
問1 国内展開	一事業所のみ	790 100.0	25 3.2	74 9.4	89 11.3	146 18.5	10 1.3	20 2.5	28 3.5	391 49.5	7 0.9
	地域的に展開	1,340 100.0	29 2.2	115 8.6	184 13.7	247 18.4	12 0.9	32 2.4	39 2.9	666 49.7	16 1.2
	全国的に展開	462 100.0	7 1.5	29 6.3	51 11.0	81 17.5	3 0.6	11 2.4	13 2.8	264 57.1	3 0.6
	無回答	107 100.0	3 2.8	9 8.4	14 13.1	18 16.8	1 0.9	5 4.7	8 7.5	47 43.9	2 1.9
	(SA)										
問19 (a) 売上高	高まっている	1,043 100.0	25 2.4	87 8.3	139 13.3	189 18.1	10 1.0	32 3.1	29 2.8	518 49.7	14 1.3
	ほぼ同じ程度	554 100.0	11 2.0	46 8.3	51 9.2	92 16.6	8 1.4	18 3.2	23 4.2	301 54.3	4 0.7
	低くなっている	1,002 100.0	27 2.7	87 8.7	133 13.3	189 18.9	8 0.8	17 1.7	35 3.5	496 49.5	10 1.0
	わからない	40 100.0	1 2.5	3 7.5	4 10.0	12 30.0	-	1 2.5	-	19 47.5	-
	無回答	60 100.0	-	4 6.7	11 18.3	10 16.7	-	-	1 1.7	34 56.7	-
	(SA)										

問11-4. 出向者の賃金の水準は、主としてどのようになっていることが多いですか (SA)

問11-4付問. 出向元の賃金水準の方が出向先よりも高い場合は、その部分はどのようにしていますか (SA)

		出向者の賃金水準 出向元の賃金水準	出向先の賃金水準 準出向先の賃金水準	その他	無回答	
	合計	2,699 100.0	2,416 89.5	219 8.1	39 1.4	25 0.9
主たる産業	建設業	200 100.0	169 84.5	26 13.0	3 1.5	2 1.0
	製造業	717 100.0	645 90.0	51 7.1	13 1.8	8 1.1
	情報通信業	139 100.0	125 89.9	10 7.2	2 1.4	2 1.4
	運輸業、郵便業	238 100.0	209 87.8	23 9.7	3 1.3	3 1.3
	卸売業、小売業	558 100.0	508 91.0	41 7.3	6 1.1	3 0.5
	金融業、保険業	48 100.0	42 87.5	5 10.4	-	1 2.1
	不動産業、物品賃貸業	57 100.0	50 87.7	5 8.8	1 1.8	1 1.8
	サービス業	668 100.0	599 89.7	54 8.1	11 1.6	4 0.6
	その他	74 100.0	69 93.2	4 5.4	-	1 1.4
	(SA)					
正規従業員数	問2 (b) 100人未満	1,414 100.0	1,255 88.8	128 9.1	20 1.4	11 0.8
	100人～300人未満	907 100.0	820 90.4	61 6.7	17 1.9	9 1.0
	300人～1,000人未満	237 100.0	211 89.0	22 9.3	1 0.4	3 1.3
	1,000人以上	80 100.0	77 96.3	3 3.8	-	-
	無回答	61 100.0	53 86.9	5 8.2	1 1.6	2 3.3
(NA)						
労働組合	問4 ある	904 100.0	815 90.2	70 7.7	11 1.2	8 0.9
	ない	1,790 100.0	1,596 89.2	149 8.3	28 1.6	17 0.9
	無回答	5 100.0	5 100.0	-	-	-
(SA)						
協議機関	問5 設定されている	1,335 100.0	1,209 90.6	101 7.6	11 0.8	14 1.0
	設定されていない	1,348 100.0	1,192 88.4	118 8.8	27 2.0	11 0.8
	無回答	16 100.0	15 93.8	-	1 6.3	-
(SA)						
労働組合と労働協	問4 × 労働組合・労働協	705 100.0	649 92.1	46 6.5	3 0.4	7 1.0
	問5 労働組合のみある企業	195 100.0	163 83.6	24 12.3	7 3.6	1 0.5
	労働協	627 100.0	557 88.8	55 8.8	8 1.3	7 1.1
	いずれもない企業	1,152 100.0	1,028 89.2	94 8.2	20 1.7	10 0.9
	無回答	20 100.0	19 95.0	-	1 5.0	-
(SA)						
国内展開	問1 一事業所のみ	790 100.0	707 89.5	62 7.8	14 1.8	7 0.9
	地域的に展開	1,340 100.0	1,197 89.3	111 8.3	18 1.3	14 1.0
	全国的に展開	462 100.0	417 90.3	37 8.0	5 1.1	3 0.6
	無回答	107 100.0	95 88.8	9 8.4	2 1.9	1 0.9
	(SA)					
売上高	問19 (a) 高まっている	1,043 100.0	923 88.5	90 8.6	21 2.0	9 0.9
	ほぼ同じ程度	554 100.0	501 90.4	43 7.8	8 1.4	2 0.4
	低くなっている	1,002 100.0	905 90.3	75 7.5	10 1.0	12 1.2
	わからない	40 100.0	32 80.0	8 20.0	-	-
	無回答	60 100.0	55 91.7	3 5.0	-	2 3.3
(SA)						

	出向元の賃金水準である計	額出向元(出し手)企業が全	部出向元(出し手)企業が一	額出向元(受け手)企業が全	無回答	
	2,416 100.0	740 30.6	516 21.4	973 40.3	187 7.7	
主たる産業	建設業	169 100.0	52 30.8	35 20.7	70 41.4	12 7.1
	製造業	645 100.0	185 28.7	123 19.1	296 45.9	41 6.4
	情報通信業	125 100.0	46 36.8	23 18.4	43 34.4	13 10.4
	運輸業、郵便業	209 100.0	66 31.6	50 23.9	79 37.8	14 6.7
	卸売業、小売業	508 100.0	147 28.9	113 22.2	200 39.4	48 9.4
	金融業、保険業	42 100.0	20 47.6	10 23.8	9 21.4	3 7.1
	不動産業、物品賃貸業	50 100.0	11 22.0	8 16.0	23 46.0	8 16.0
	サービス業	599 100.0	186 31.1	141 23.5	229 38.2	43 7.2
	その他	69 100.0	27 39.1	13 18.8	24 34.8	5 7.2
	(SA)					
正規従業員数	問2 (b) 100人未満	1,255 100.0	418 33.3	271 21.6	470 37.5	96 7.6
	100人～300人未満	820 100.0	225 27.4	168 20.5	361 44.0	66 8.0
	300人～1,000人未満	211 100.0	63 29.9	47 22.3	87 41.2	14 6.6
	1,000人以上	77 100.0	19 24.7	18 23.4	32 41.6	8 10.4
	無回答	53 100.0	15 28.3	12 22.6	23 43.4	3 5.7
(NA)						
労働組合	問4 ある	815 100.0	231 28.3	172 21.1	347 42.6	65 8.0
	ない	1,596 100.0	507 31.8	343 21.5	625 39.2	121 7.6
	無回答	5 100.0	2 40.0	1 20.0	1 20.0	1 20.0
(SA)						
協議機関	問5 設定されている	1,209 100.0	331 27.4	258 21.3	521 43.1	99 8.2
	設定されていない	1,192 100.0	407 34.1	253 21.2	445 37.3	87 7.3
	無回答	15 100.0	2 13.3	5 33.3	7 46.7	1 6.7
(SA)						
労働組合と労働協	問4 × 労働組合・労働協	649 100.0	168 25.9	140 21.6	289 44.5	52 8.0
	問5 労働組合のみある企業	163 100.0	62 38.0	32 19.6	57 35.0	12 7.4
	労働協	557 100.0	162 29.1	118 21.2	231 41.5	46 8.3
	いずれもない企業	1,028 100.0	344 33.5	221 21.5	388 37.7	75 7.3
	無回答	19 100.0	4 21.1	5 26.3	8 42.1	2 10.5
(SA)						
国内展開	問1 一事業所のみ	707 100.0	214 30.3	143 20.2	289 40.9	61 8.6
	地域的に展開	1,197 100.0	384 32.1	265 22.1	464 38.8	84 7.0
	全国的に展開	417 100.0	107 25.7	90 21.6	184 44.1	36 8.6
	無回答	95 100.0	35 36.8	18 18.9	36 37.9	6 6.3
	(SA)					
売上高	問19 (a) 高まっている	923 100.0	266 28.8	203 22.0	380 41.2	74 8.0
	ほぼ同じ程度	501 100.0	152 30.3	96 19.2	209 41.7	44 8.8
	低くなっている	905 100.0	292 32.3	202 22.3	351 38.8	60 6.6
	わからない	32 100.0	9 28.1	6 18.8	16 50.0	1 3.1
	無回答	55 100.0	21 38.2	9 16.4	17 30.9	8 14.5
(SA)						

問11-5. 出向者の労務コストの実質的な負担は、主としてどうなっていることが多いですか (SA)

		出向者の送り出し側・受け入れ側	ほとんど全額を出向元が負担する	一定の割合(例:半分以上)を定めて出向元が負担する	出向元の賃金水準を出向元先が負担する部分程度を出向元先が負担する	主年など社会保険料の事業主負担分程度を出向元が負担する	出向元はほとんど全額を負担する	その他	無回答
合計		2,699 100.0	623 23.1	453 16.8	259 9.6	135 5.0	1,139 42.2	59 2.2	31 1.1
主たる産業	建設業	200 100.0	46 23.0	30 15.0	16 8.0	7 3.5	94 47.0	4 2.0	3 1.5
	製造業	717 100.0	149 20.8	112 15.6	61 8.5	45 6.3	319 44.5	20 2.8	11 1.5
	情報通信業	139 100.0	35 25.2	24 17.3	12 8.6	2 1.4	60 43.2	4 2.9	2 1.4
	運輸業、郵便業	238 100.0	56 23.5	42 17.6	27 11.3	17 7.1	90 37.8	5 2.1	1 0.4
	卸売業、小売業	558 100.0	126 22.6	93 16.7	55 9.9	20 3.6	249 44.6	10 1.8	5 0.9
	金融業、保険業	48 100.0	17 35.4	9 18.8	7 14.6	2 4.2	11 22.9	- -	2 4.2
	不動産業、物品賃貸業	57 100.0	13 22.8	9 15.8	5 8.8	2 3.5	27 47.4	- -	1 1.8
	サービス業	668 100.0	164 24.6	120 18.0	66 9.9	38 5.7	262 39.2	13 1.9	5 0.7
	その他	74 100.0	17 23.0	14 18.9	10 13.5	2 2.7	27 36.5	3 4.1	1 1.4
	(SA)								
正規従業員数	100人未満	1,414 100.0	345 24.4	253 17.9	125 8.8	78 5.5	571 40.4	28 2.0	14 1.0
	100人～300人未満	907 100.0	209 23.0	140 15.4	84 9.3	46 5.1	394 43.4	24 2.6	10 1.1
	300人～1,000人未満	237 100.0	45 19.0	38 16.0	30 12.7	9 3.8	110 46.4	3 1.3	2 0.8
	1,000人以上	80 100.0	9 11.3	15 18.8	11 13.8	1 1.3	38 47.5	3 3.8	3 3.8
	無回答	61 100.0	15 24.6	7 11.5	9 14.8	1 1.6	26 42.6	1 1.6	2 3.3
(NA)									
労働組合	ある	904 100.0	175 19.4	138 15.3	99 11.0	38 4.2	427 47.2	17 1.9	10 1.1
	ない	1,790 100.0	447 25.0	314 17.5	159 8.9	97 5.4	710 39.7	42 2.3	21 1.2
	無回答	5 100.0	1 20.0	1 20.0	1 20.0	- -	2 40.0	- -	- -
(SA)									
協議機関	設定されている	1,335 100.0	260 19.5	210 15.7	151 11.3	68 5.1	600 44.9	30 2.2	16 1.2
	設定されていない	1,348 100.0	361 26.8	239 17.7	106 7.9	67 5.0	532 39.5	28 2.1	15 1.1
	無回答	16 100.0	2 12.5	4 25.0	2 12.5	- -	7 43.8	1 6.3	- -
	(SA)								
労働組合・労働協議機関のいずれもある企業	705 100.0	126 17.9	107 15.2	79 11.2	32 4.5	342 48.5	12 1.7	7 1.0	
	195 100.0	48 24.6	30 15.4	20 10.3	6 3.1	83 42.6	5 2.6	3 1.5	
労働組合と労働協議機関	労働組合のみある企業	627 100.0	133 21.2	102 16.3	72 11.5	36 5.7	257 41.0	18 2.9	9 1.4
	労働協議機関のみある企業	1,152 100.0	313 27.2	209 18.1	86 7.5	61 5.3	448 38.9	23 2.0	12 1.0
	いずれもない企業	20 100.0	3 15.0	5 25.0	2 10.0	- -	9 45.0	1 5.0	- -
	(SA)								
国内展開	一事業所のみ	790 100.0	188 23.8	113 14.3	68 8.6	33 4.2	356 45.1	22 2.8	10 1.3
	地域的に展開	1,340 100.0	318 23.7	242 18.1	134 10.0	74 5.5	535 39.9	22 1.6	15 1.1
	全国的に展開	462 100.0	89 19.3	83 18.0	47 10.2	18 3.9	205 44.4	14 3.0	6 1.3
	無回答	107 100.0	28 26.2	15 14.0	10 9.3	10 9.3	43 40.2	1 0.9	- -
	(SA)								
売上高	高まっている	1,043 100.0	243 23.3	168 16.1	107 10.3	52 5.0	440 42.2	24 2.3	9 0.9
	ほぼ同じ程度	554 100.0	120 21.7	90 16.2	41 7.4	25 4.5	265 47.8	10 1.8	3 0.5
	低くなっている	1,002 100.0	237 23.7	179 17.9	102 10.2	56 5.6	391 39.0	22 2.2	15 1.5
	わからない	40 100.0	7 17.5	9 22.5	4 10.0	2 5.0	18 45.0	- -	- -
	無回答	60 100.0	16 26.7	7 11.7	5 8.3	- -	25 41.7	3 5.0	4 6.7
	(SA)								



問11-6. 出向契約について、主としてどのような形で契約することが多いですか (SA)

問11-6 付問. 企業間の出向契約ではどのような事項を定めていることが多いですか (MA)

		出向の送り出し側・受け入れ側である計	約一定の期間に関与する出向契約を文書で交わしている	出向の都度出向契約を文書で交わしている	特に文書までは作成していない	無回答
	合計	2,699 100.0	1,086 40.2	1,163 43.1	412 15.3	38 1.4
主たる産業	建設業	200 100.0	80 40.0	93 46.5	22 11.0	5 2.5
	製造業	717 100.0	300 41.8	276 38.5	130 18.1	11 1.5
	情報通信業	139 100.0	62 44.6	67 48.2	9 6.5	1 0.7
	運輸業、郵便業	238 100.0	91 38.2	109 45.8	37 15.5	1 0.4
	卸売業、小売業	558 100.0	209 37.5	241 43.2	101 18.1	7 1.3
	金融業、保険業	48 100.0	17 35.4	27 56.3	3 6.3	1 2.1
	不動産業、物品賃貸業	57 100.0	31 54.4	21 36.8	4 7.0	1 1.8
	サービス業	668 100.0	263 39.4	296 44.3	100 15.0	9 1.3
	その他	74 100.0	33 44.6	33 44.6	6 8.1	2 2.7
	(SA)					
正規従業員数	問2 100人未満	1,414 100.0	563 39.8	582 41.2	248 17.5	21 1.5
	100人～300人未満	907 100.0	357 39.4	415 45.8	123 13.6	12 1.3
	300人～1,000人未満	237 100.0	105 44.3	103 43.5	28 11.8	1 0.4
	1,000人以上	80 100.0	34 42.5	40 50.0	4 5.0	2 2.5
	無回答	61 100.0	27 44.3	23 37.7	9 14.8	2 3.3
	(NA)					
労働組合	問4 ある	904 100.0	373 41.3	402 44.5	117 12.9	12 1.3
	ない	1,790 100.0	711 39.7	758 42.3	295 16.5	26 1.5
	無回答	5 100.0	2 40.0	3 60.0	-	-
(SA)						
協議機関	問5 設定されている	1,335 100.0	552 41.3	575 43.1	186 13.9	22 1.6
	設定されていない	1,348 100.0	531 39.4	579 43.0	223 16.5	15 1.1
	無回答	16 100.0	3 18.8	9 56.3	3 18.8	1 6.3
(SA)						
労働組合と労働協議機関	問4 労働組合・労使協議機関のいずれもある企業	705 100.0	298 42.3	312 44.3	85 12.1	10 1.4
	問5 労働組合のみある企業	195 100.0	75 38.5	88 45.1	30 15.4	2 1.0
	労使協議機関のみある企業	627 100.0	252 40.2	262 41.8	101 16.1	12 1.9
	いずれもない企業	1,152 100.0	456 39.6	490 42.5	193 16.8	13 1.1
	無回答	20 100.0	5 25.0	11 55.0	3 15.0	1 5.0
(SA)						
国内展開	問1 一事業所のみ	790 100.0	319 40.4	327 41.4	133 16.8	11 1.4
	地域的に展開	1,340 100.0	537 40.1	585 43.7	197 14.7	21 1.6
	全国的に展開	462 100.0	187 40.5	210 45.5	59 12.8	6 1.3
	無回答	107 100.0	43 40.2	41 38.3	23 21.5	-
	(SA)					
売上高	問19 (a) 高まっている	1,043 100.0	413 39.6	444 42.6	173 16.6	13 1.2
	ほぼ同じ程度	554 100.0	226 40.8	237 42.8	87 15.7	4 0.7
	低くなっている	1,002 100.0	399 39.8	444 44.3	145 14.5	14 1.4
	わからない	40 100.0	20 50.0	16 40.0	4 10.0	-
	無回答	60 100.0	28 46.7	22 36.7	3 5.0	7 11.7
(SA)						

	出向契約を文書で交わしている計	出向期間	賃金等の労務コストの負担者、負担割合	適用される退職金	懲戒権者	福利厚生	その他	無回答
	2,249 100.0	1,721 76.5	1,990 88.5	685 30.5	420 18.7	1,115 49.6	160 7.1	31 1.4
	173 100.0	147 85.0	157 90.8	44 25.4	30 17.3	83 48.0	7 4.0	3 1.7
	576 100.0	441 76.6	510 88.5	186 32.3	104 18.1	305 53.0	46 8.0	4 0.7
	129 100.0	108 83.7	108 83.7	32 24.8	35 27.1	64 49.6	11 8.5	4 3.1
	200 100.0	135 67.5	180 90.0	61 30.5	42 21.0	106 53.0	14 7.0	5 2.5
	450 100.0	341 75.8	398 88.4	141 31.3	70 15.6	221 49.1	32 7.1	4 0.9
	44 100.0	37 84.1	42 95.5	6 13.6	7 15.9	20 45.5	2 4.5	-
	52 100.0	36 69.2	47 90.4	19 36.5	8 15.4	18 34.6	4 7.7	-
	559 100.0	426 76.2	484 86.6	173 30.9	106 19.0	261 46.7	37 6.6	11 2.0
	66 100.0	50 75.8	64 97.0	23 34.8	18 27.3	37 56.1	7 10.6	-
	1,145 100.0	857 74.8	1,009 88.1	302 26.4	178 15.5	532 46.5	79 6.9	19 1.7
	772 100.0	595 77.1	681 88.2	258 33.4	166 21.5	406 52.6	57 7.4	9 1.2
	208 100.0	166 79.8	190 91.3	77 37.0	44 21.2	117 56.3	14 6.7	2 1.0
	74 100.0	59 79.7	70 94.6	35 47.3	22 29.7	43 58.1	7 9.5	-
	50 100.0	44 88.0	40 80.0	13 26.0	10 20.0	17 34.0	3 6.0	1 2.0
	775 100.0	584 75.4	703 90.7	274 35.4	162 20.9	426 55.0	65 8.4	8 1.0
	1,469 100.0	1,132 77.1	1,282 87.3	407 27.7	257 17.5	687 46.8	95 6.5	23 1.6
	5 100.0	5 100.0	5 100.0	4 80.0	1 20.0	2 40.0	-	-
	1,127 100.0	848 75.2	1,006 89.3	376 33.4	208 18.5	596 52.9	93 8.3	15 1.3
	1,110 100.0	867 78.1	973 87.7	304 27.4	210 18.9	513 46.2	67 6.0	16 1.4
	12 100.0	6 50.0	11 91.7	5 41.7	2 16.7	6 50.0	-	-
	610 100.0	461 75.6	554 90.8	215 35.2	120 19.7	342 56.1	54 8.9	6 1.0
	163 100.0	122 74.8	147 90.2	57 35.0	41 25.2	82 50.3	11 6.7	2 1.2
	514 100.0	384 74.7	449 87.4	158 30.7	87 16.9	253 49.2	39 7.6	9 1.8
	946 100.0	744 78.6	825 87.2	246 26.0	169 17.9	430 45.5	56 5.9	14 1.5
	16 100.0	10 62.5	15 93.8	9 56.3	3 18.8	8 50.0	-	-
	646 100.0	504 78.0	570 88.2	191 29.6	116 18.0	321 49.7	48 7.4	9 1.4
	1,122 100.0	863 76.9	1,000 89.1	335 29.9	221 19.7	557 49.6	79 7.0	14 1.2
	397 100.0	291 73.3	357 89.9	135 34.0	72 18.1	199 50.1	27 6.8	7 1.8
	84 100.0	63 75.0	63 75.0	24 28.6	11 13.1	38 45.2	6 7.1	1 1.2
	857 100.0	648 75.6	746 87.0	276 32.2	175 20.4	409 47.7	72 8.4	14 1.6
	463 100.0	363 78.4	417 90.1	133 28.7	72 15.6	230 49.7	35 7.6	6 1.3
	843 100.0	645 76.5	754 89.4	253 30.0	157 18.6	431 51.1	49 5.8	10 1.2
	36 100.0	28 77.8	31 86.1	8 22.2	8 22.2	17 47.2	1 2.8	-
	50 100.0	37 74.0	42 84.0	15 30.0	8 16.0	28 56.0	3 6.0	1 2.0

問11-7. 出向のルールは、どこで決まっていますか (MA)

		出向の送り出し側である計	就業規則	労働協約	労使協定	その他の社内規程	特に文書の規程はない	無回答
	合計	1,985 100.0	1,225 61.7	174 8.8	89 4.5	377 19.0	421 21.2	73 3.7
問1 主たる産業	建設業	163 100.0	94 57.7	9 5.5	6 3.7	20 12.3	40 24.5	8 4.9
	製造業	534 100.0	335 62.7	64 12.0	26 4.9	123 23.0	102 19.1	15 2.8
	情報通信業	113 100.0	78 69.0	2 1.8	7 6.2	28 24.8	16 14.2	3 2.7
	運輸業、郵便業	167 100.0	103 61.7	25 15.0	13 7.8	33 19.8	33 19.8	7 4.2
	卸売業、小売業	446 100.0	271 60.8	41 9.2	15 3.4	87 19.5	95 21.3	16 3.6
	金融業、保険業	34 100.0	22 64.7	3 8.8	2 5.9	11 32.4	4 11.8	1 2.9
	不動産業、物品賃貸業	36 100.0	22 61.1	1 2.8	-	4 11.1	11 30.6	-
	サービス業	446 100.0	277 62.1	26 5.8	19 4.3	62 13.9	105 23.5	20 4.5
	その他	46 100.0	23 50.0	3 6.5	1 2.2	9 19.6	15 32.6	3 6.5
	(SA)							
問2 (b) 正規従業員数	100人未満	948 100.0	547 57.7	47 5.0	37 3.9	148 15.6	249 26.3	35 3.7
	100人～300人未満	712 100.0	450 63.2	58 8.1	34 4.8	158 22.2	135 19.0	25 3.5
	300人～1,000人未満	206 100.0	146 70.9	38 18.4	10 4.9	42 20.4	28 13.6	7 3.4
	1,000人以上	77 100.0	60 77.9	29 37.7	8 10.4	19 24.7	2 2.6	1 1.3
	無回答	42 100.0	22 52.4	2 4.8	-	10 23.8	7 16.7	5 11.9
	(NA)							
問4 労働組合	ある	714 100.0	468 65.5	153 21.4	60 8.4	154 21.6	106 14.8	26 3.6
	ない	1,267 100.0	756 59.7	21 1.7	29 2.3	223 17.6	313 24.7	46 3.6
	無回答	4 100.0	1 25.0	-	-	-	2 50.0	1 25.0
(SA)								
問5 協議機関	設定されている	1,004 100.0	638 63.5	138 13.7	64 6.4	197 19.6	194 19.3	31 3.1
	設定されていない	968 100.0	581 60.0	33 3.4	24 2.5	179 18.5	224 23.1	41 4.2
	無回答	13 100.0	6 46.2	3 23.1	1 7.7	1 7.7	3 23.1	1 7.7
	(SA)							
問4 × 問5 労働組合と労働協約	労働組合・労使協議機関のいずれもある企業	561 100.0	372 66.3	132 23.5	53 9.4	119 21.2	84 15.0	16 2.9
	労働組合のみある企業	149 100.0	94 63.1	18 12.1	6 4.0	35 23.5	22 14.8	10 6.7
	労使協議機関のみある企業	441 100.0	266 60.3	6 1.4	11 2.5	78 17.7	109 24.7	14 3.2
	いずれもない企業	818 100.0	487 59.5	15 1.8	18 2.2	144 17.6	201 24.6	31 3.8
	無回答	16 100.0	6 37.5	3 18.8	1 6.3	1 6.3	5 31.3	2 12.5
(SA)								
問1 国内展開	一事業所のみ	539 100.0	317 58.8	45 8.3	27 5.0	94 17.4	140 26.0	17 3.2
	地域的に展開	994 100.0	624 62.8	79 7.9	47 4.7	191 19.2	197 19.8	33 3.3
	全国的に展開	377 100.0	248 65.8	42 11.1	14 3.7	78 20.7	63 16.7	16 4.2
	無回答	75 100.0	36 48.0	8 10.7	1 1.3	14 18.7	21 28.0	7 9.3
	(SA)							
問19 (a) 売上高	高まっている	763 100.0	469 61.5	68 8.9	35 4.6	164 21.5	148 19.4	31 4.1
	ほぼ同じ程度	401 100.0	252 62.8	27 6.7	19 4.7	72 18.0	89 22.2	10 2.5
	低くなっている	746 100.0	464 62.2	76 10.2	32 4.3	119 16.0	166 22.3	27 3.6
	わからない	26 100.0	12 46.2	1 3.8	1 3.8	6 23.1	10 38.5	-
	無回答	49 100.0	28 57.1	2 4.1	2 4.1	16 32.7	8 16.3	5 10.2
	(SA)							

問11-7付問. 出向のルールに書かれている事項 (MA)

		出向の ルールの 決まってい る出計	必要 な場合 出向させ る旨	出向 期間	出向 先企業	出向 中の 労働 条件	復 帰に 関す る取 扱	無 回 答
	合計	1,491 100.0	1,251 83.9	490 32.9	323 21.7	686 46.0	424 28.4	84 5.6
問1 主 た る 産 業	建設業	115 100.0	96 83.5	33 28.7	26 22.6	48 41.7	33 28.7	9 7.8
	製造業	417 100.0	343 82.3	140 33.6	85 20.4	207 49.6	118 28.3	20 4.8
	情報通信業	94 100.0	81 86.2	34 36.2	18 19.1	39 41.5	26 27.7	3 3.2
	運輸業、郵便業	127 100.0	108 85.0	32 25.2	26 20.5	55 43.3	39 30.7	9 7.1
	卸売業、小売業	335 100.0	279 83.3	127 37.9	97 29.0	163 48.7	101 30.1	16 4.8
	金融業、保険業	29 100.0	22 75.9	11 37.9	5 17.2	15 51.7	8 27.6	4 13.8
	不動産業、物品賃貸業	25 100.0	20 80.0	4 16.0	5 20.0	9 36.0	3 12.0	3 12.0
	サービス業	321 100.0	280 87.2	100 31.2	56 17.4	136 42.4	86 26.8	19 5.9
	その他	28 100.0	22 78.6	9 32.1	5 17.9	14 50.0	10 35.7	1 3.6
	(SA)							
問2 (b) 正 規 従 業 員 数	100人未満	664 100.0	535 80.6	197 29.7	149 22.4	294 44.3	152 22.9	49 7.4
	100人～300人未満	552 100.0	482 87.3	195 35.3	126 22.8	269 48.7	178 32.2	17 3.1
	300人～1,000人未満	171 100.0	144 84.2	60 35.1	33 19.3	75 43.9	57 33.3	11 6.4
	1,000人以上	74 100.0	67 90.5	30 40.5	6 8.1	35 47.3	28 37.8	4 5.4
	無回答	30 100.0	23 76.7	8 26.7	9 30.0	13 43.3	9 30.0	3 10.0
(NA)								
問4 労 働 組 合	ある	582 100.0	494 84.9	228 39.2	124 21.3	308 52.9	204 35.1	28 4.8
	ない	908 100.0	757 83.4	262 28.9	199 21.9	377 41.5	220 24.2	56 6.2
	無回答	1 100.0	-	-	-	1 100.0	-	-
(SA)								
問5 協 議 機 関	設定されている	779 100.0	646 82.9	279 35.8	174 22.3	374 48.0	240 30.8	47 6.0
	設定されていない	703 100.0	597 84.9	210 29.9	149 21.2	308 43.8	182 25.9	37 5.3
	無回答	9 100.0	8 88.9	1 11.1	-	4 44.4	2 22.2	-
(SA)								
問4 × 問5 労 働 組 合 と 協 議 機 関	労働組合・労使協議機関の いずれもある企業	461 100.0	397 86.1	190 41.2	102 22.1	245 53.1	163 35.4	20 4.3
	労働組合のみある企業	117 100.0	93 79.5	37 31.6	22 18.8	61 52.1	40 34.2	8 6.8
	労使協議機関のみある企業	318 100.0	249 78.3	89 28.0	72 22.6	129 40.6	77 24.2	27 8.5
	いずれもない企業	586 100.0	504 86.0	173 29.5	127 21.7	247 42.2	142 24.2	29 4.9
	無回答	9 100.0	8 88.9	1 11.1	-	4 44.4	2 22.2	-
(SA)								
問1 国 内 展 開	一事業所のみ	382 100.0	317 83.0	131 34.3	78 20.4	170 44.5	91 23.8	23 6.0
	地域的に展開	764 100.0	639 83.6	250 32.7	179 23.4	362 47.4	228 29.8	43 5.6
	全国的に展開	298 100.0	256 85.9	91 30.5	58 19.5	129 43.3	90 30.2	16 5.4
	無回答	47 100.0	39 83.0	18 38.3	8 17.0	25 53.2	15 31.9	2 4.3
	(SA)							
問19 (a) 売 上 高	高まっている	584 100.0	480 82.2	195 33.4	141 24.1	268 45.9	172 29.5	39 6.7
	ほぼ同じ程度	302 100.0	256 84.8	103 34.1	66 21.9	139 46.0	84 27.8	12 4.0
	低くなっている	553 100.0	474 85.7	172 31.1	107 19.3	255 46.1	154 27.8	29 5.2
	わからない	16 100.0	10 62.5	5 31.3	1 6.3	8 50.0	3 18.8	1 6.3
	無回答	36 100.0	31 86.1	15 41.7	8 22.2	16 44.4	11 30.6	3 8.3
(SA)								

問11-8. 出向を実施するのに先立って、労働組合等と協議しますか (MA)

問11-8付問. 労働組合等との協議について、どの程度尊重しますか (SA)

		出向の送り出し側である計	労働組合と協議する	労使協議機関で協議する	その都度従業員の代表を選んでもらう協議する	特に従業員の意見は聴かない	無回答
合計		1,985 100.0	255 12.8	79 4.0	71 3.6	1,438 72.4	151 7.6
問1 主たる産業	建設業	163 100.0	12 7.4	5 3.1	13 8.0	125 76.7	9 5.5
	製造業	534 100.0	105 19.7	28 5.2	11 2.1	356 66.7	38 7.1
	情報通信業	113 100.0	12 10.6	3 2.7	2 1.8	86 76.1	10 8.8
	運輸業、郵便業	167 100.0	33 19.8	8 4.8	8 4.8	107 64.1	12 7.2
	卸売業、小売業	446 100.0	42 9.4	14 3.1	13 2.9	344 77.1	35 7.8
	金融業、保険業	34 100.0	2 5.9	1 2.9	-	30 88.2	1 2.9
	不動産業、物品賃貸業	36 100.0	3 8.3	-	1 2.8	31 86.1	1 2.8
	サービス業	446 100.0	42 9.4	19 4.3	21 4.7	327 73.3	38 8.5
	その他	46 100.0	4 8.7	1 2.2	2 4.3	32 69.6	7 15.2
	(SA)						
問2 (b) 正規従業員数	1000人未満	948 100.0	87 9.2	33 3.5	42 4.4	702 74.1	86 9.1
	1000人～3000人未満	712 100.0	107 15.0	30 4.2	25 3.5	510 71.6	45 6.3
	3000人～1,0000人未満	206 100.0	36 17.5	9 4.4	1 0.5	148 71.8	13 6.3
	1,0000人以上	77 100.0	20 26.0	5 6.5	-	49 63.6	4 5.2
	無回答	42 100.0	5 11.9	2 4.8	3 7.1	29 69.0	3 7.1
(NA)							
問4 労働組合	ある	714 100.0	248 34.7	42 5.9	9 1.3	393 55.0	30 4.2
	ない	1,267 100.0	7 0.6	37 2.9	62 4.9	1,042 82.2	120 9.5
	無回答	4 100.0	-	-	-	3 75.0	1 25.0
(SA)							
問5 協議機関	設定されている	1,004 100.0	221 22.0	66 6.6	31 3.1	638 63.5	57 5.7
	設定されていない	968 100.0	33 3.4	12 1.2	39 4.0	792 81.8	92 9.5
	無回答	13 100.0	1 7.7	1 7.7	1 7.7	8 61.5	2 15.4
(SA)							
問4 × 問5 労働組合と労使協議機関	労働組合・労使協議機関のいずれもある企業	561 100.0	216 38.5	41 7.3	7 1.2	289 51.5	16 2.9
	労働組合のみある企業	149 100.0	31 20.8	1 0.7	2 1.3	102 68.5	13 8.7
	労使協議機関のみある企業	441 100.0	5 1.1	25 5.7	24 5.4	348 78.9	40 9.1
	いずれもない企業	818 100.0	2 0.2	11 1.3	37 4.5	689 84.2	79 9.7
	無回答	16 100.0	1 6.3	1 6.3	1 6.3	10 62.5	3 18.8
(SA)							
問1 国内展開	一事業所のみ	539 100.0	75 13.9	23 4.3	16 3.0	383 71.1	43 8.0
	地域的に展開	994 100.0	122 12.3	39 3.9	43 4.3	727 73.1	69 6.9
	全国的に展開	377 100.0	48 12.7	14 3.7	10 2.7	278 73.7	29 7.7
	無回答	75 100.0	10 13.3	3 4.0	2 2.7	50 66.7	10 13.3
	(SA)						
問19 (a) 売上高	高まっている	763 100.0	93 12.2	25 3.3	27 3.5	557 73.0	64 8.4
	ほぼ同じ程度	401 100.0	51 12.7	14 3.5	19 4.7	298 74.3	22 5.5
	低くなっている	746 100.0	102 13.7	37 5.0	25 3.4	530 71.0	55 7.4
	わからない	26 100.0	5 19.2	-	-	19 73.1	2 7.7
	無回答	49 100.0	4 8.2	3 6.1	-	34 69.4	8 16.3
(SA)							

従業員代表と協議する計	合意がなければ行わない	出向させることが原則として合意をめぐす	意見が参考にする	説明のみ	無回答
396 100.0	152 38.4	105 26.5	77 19.4	41 10.4	21 5.3
29 100.0	12 41.4	7 24.1	6 20.7	2 6.9	2 6.9
140 100.0	57 40.7	46 32.9	21 15.0	13 9.3	3 2.1
17 100.0	4 23.5	5 29.4	4 23.5	1 5.9	3 17.6
48 100.0	13 27.1	12 25.0	14 29.2	6 12.5	3 6.3
67 100.0	25 37.3	12 17.9	12 17.9	13 19.4	5 7.5
3 100.0	2 66.7	-	1 33.3	-	-
4 100.0	-	2 50.0	1 25.0	-	1 25.0
81 100.0	37 45.7	19 23.5	16 19.8	5 6.2	4 4.9
7 100.0	2 28.6	2 28.6	2 28.6	1 14.3	-
160 100.0	61 38.1	44 27.5	33 20.6	12 7.5	10 6.3
157 100.0	60 38.2	41 26.1	28 17.8	21 13.4	7 4.5
45 100.0	14 31.1	13 28.9	11 24.4	4 8.9	3 6.7
24 100.0	14 58.3	4 16.7	3 12.5	3 12.5	-
10 100.0	3 30.0	3 30.0	2 20.0	1 10.0	1 10.0
291 100.0	101 34.7	84 28.9	53 18.2	37 12.7	16 5.5
105 100.0	51 48.6	21 20.0	24 22.9	4 3.8	5 4.8
-	-	-	-	-	-
309 100.0	114 36.9	92 29.8	52 16.8	35 11.3	16 5.2
84 100.0	35 41.7	13 15.5	25 29.8	6 7.1	5 6.0
3 100.0	3 100.0	-	-	-	-
256 100.0	91 35.5	77 30.1	43 16.8	32 12.5	13 5.1
34 100.0	9 26.5	7 20.6	10 29.4	5 14.7	3 8.8
53 100.0	23 43.4	15 28.3	9 17.0	3 5.7	3 5.7
50 100.0	26 52.0	6 12.0	15 30.0	1 2.0	2 4.0
3 100.0	3 100.0	-	-	-	-
113 100.0	37 32.7	30 26.5	27 23.9	15 13.3	4 3.5
198 100.0	80 40.4	53 26.8	31 15.7	20 10.1	14 7.1
70 100.0	30 42.9	19 27.1	15 21.4	4 5.7	2 2.9
15 100.0	5 33.3	3 20.0	4 26.7	2 13.3	1 6.7
142 100.0	56 39.4	33 23.2	27 19.0	18 12.7	8 5.6
81 100.0	28 34.6	18 22.2	20 24.7	10 12.3	5 6.2
161 100.0	63 39.1	53 32.9	29 18.0	11 6.8	5 3.1
5 100.0	3 60.0	-	1 20.0	-	1 20.0
7 100.0	2 28.6	1 14.3	-	2 28.6	2 28.6

問11-9. ここ5年間に於いて、出向をめぐって労働組合との間で意見が異なり、紛争になったことがありましたか (S/A)

	出向の送り出し側である計	あった	なかった	もともと労働組合はない	無回答	
合計	1,985 100.0	5 0.3	943 47.5	973 49.0	64 3.2	
問1 主たる産業	建設業	163 100.0	-	63 38.7	93 57.1	7 4.3
	製造業	534 100.0	1 0.2	289 54.1	232 43.4	12 2.2
	情報通信業	113 100.0	1 0.9	49 43.4	59 52.2	4 3.5
	運輸業、郵便業	167 100.0	1 0.6	106 63.5	51 30.5	9 5.4
	卸売業、小売業	446 100.0	1 0.2	199 44.6	233 52.2	13 2.9
	金融業、保険業	34 100.0	-	16 47.1	18 52.9	-
	不動産業、物品賃貸業	36 100.0	-	9 25.0	27 75.0	-
	サービス業	446 100.0	1 0.2	191 42.8	239 53.6	15 3.4
	その他	46 100.0	-	21 45.7	21 45.7	4 8.7
	(SA)					
問2 (b) 正規従業員数	100人未満	948 100.0	2 0.2	352 37.1	560 59.1	34 3.6
	100人～300人未満	712 100.0	1 0.1	369 51.8	320 44.9	22 3.1
	300人～1,000人未満	206 100.0	1 0.5	129 62.6	71 34.5	5 2.4
	1,000人以上	77 100.0	1 1.3	68 88.3	8 10.4	-
	無回答	42 100.0	-	25 59.5	14 33.3	3 7.1
(NA)						
問4 労働組合	ある	714 100.0	4 0.6	692 96.9	2 0.3	16 2.2
	ない	1,267 100.0	1 0.1	250 19.7	969 76.5	47 3.7
	無回答	4 100.0	-	1 25.0	2 50.0	1 25.0
(SA)						
問5 協議機関	設定されている	1,004 100.0	4 0.4	648 64.5	328 32.7	24 2.4
	設定されていない	968 100.0	1 0.1	290 30.0	637 65.8	40 4.1
	無回答	13 100.0	-	5 38.5	8 61.5	-
(SA)						
問4× 問5 労働組合と協議機関	労働組合・労使協議機関のいずれもある企業	561 100.0	3 0.5	549 97.9	1 0.2	8 1.4
	労働組合のみある企業	149 100.0	1 0.7	139 93.3	1 0.7	8 5.4
	労使協議機関のみある企業	441 100.0	1 0.2	98 22.2	327 74.1	15 3.4
	いずれもない企業	818 100.0	-	151 18.5	635 77.6	32 3.9
	無回答	16 100.0	-	6 37.5	9 56.3	1 6.3
(SA)						
問1 国内展開	一事業所のみ	539 100.0	2 0.4	242 44.9	279 51.8	16 3.0
	地域的に展開	994 100.0	3 0.3	462 46.5	500 50.3	29 2.9
	全国的に展開	377 100.0	-	205 54.4	159 42.2	13 3.4
	無回答	75 100.0	-	34 45.3	35 46.7	6 8.0
(SA)						
問19 (a) 売上高	高まっている	763 100.0	1 0.1	345 45.2	390 51.1	27 3.5
	ほぼ同じ程度	401 100.0	-	188 46.9	205 51.1	8 2.0
	低くなっている	746 100.0	3 0.4	370 49.6	347 46.5	26 3.5
	わからない	26 100.0	-	16 61.5	10 38.5	-
	無回答	49 100.0	1 2.0	24 49.0	21 42.9	3 6.1
(SA)						

問11-10. 出向内定者本人に事前に意向打診しますか (S A) 問11-10付問1. 出向内定者本人にいつ知らせますか (S A)

		出向の送り出し側である計	する	しない	無回答	
合計		1,985	1,696	226	63	
		100.0	85.4	11.4	3.2	
問1 主たる産業	建設業	163	145	11	7	
		100.0	89.0	6.7	4.3	
	製造業	534	488	36	10	
		100.0	91.4	6.7	1.9	
	情報通信業	113	91	18	4	
		100.0	80.5	15.9	3.5	
	運輸業、郵便業	167	138	22	7	
		100.0	82.6	13.2	4.2	
	卸売業、小売業	446	377	55	14	
		100.0	84.5	12.3	3.1	
(SA)	金融業、保険業	34	25	9	-	
		100.0	73.5	26.5	-	
	不動産業、物品賃貸業	36	24	12	-	
		100.0	66.7	33.3	-	
	サービス業	446	373	55	18	
		100.0	83.6	12.3	4.0	
	その他	46	35	8	3	
		100.0	76.1	17.4	6.5	
	問2 (b) 正規従業員数	100人未満	948	833	86	29
			100.0	87.9	9.1	3.1
100人～300人未満		712	614	74	24	
		100.0	86.2	10.4	3.4	
300人～1,000人未満		206	161	38	7	
	100.0	78.2	18.4	3.4		
(NA)	1,000人以上	77	53	24	-	
		100.0	68.8	31.2	-	
	無回答	42	35	4	3	
		100.0	83.3	9.5	7.1	
	問4 労働組合	ある	714	597	99	18
		100.0	83.6	13.9	2.5	
ない		1,267	1,096	127	44	
	100.0	86.5	10.0	3.5		
(SA)	無回答	4	3	-	1	
		100.0	75.0	-	25.0	
問5 協議機関	設定されている	1,004	870	110	24	
		100.0	86.7	11.0	2.4	
	設定されていない	968	813	116	39	
		100.0	84.0	12.0	4.0	
(SA)	無回答	13	13	-	-	
		100.0	100.0	-	-	
問4× 問5 労働組合と労働協議機関	労働組合・労働協議機関のいずれもある企業	561	475	76	10	
		100.0	84.7	13.5	1.8	
(SA)	労働組合のみある企業	149	118	23	8	
		100.0	79.2	15.4	5.4	
	労働協議機関のみある企業	441	394	34	13	
		100.0	89.3	7.7	2.9	
	いずれもない企業	818	694	93	31	
	100.0	84.8	11.4	3.8		
(SA)	無回答	16	15	-	1	
		100.0	93.8	-	6.3	
問1 国内展開	一事業所のみ	539	472	50	17	
		100.0	87.6	9.3	3.2	
	地域的に展開	994	858	109	27	
		100.0	86.3	11.0	2.7	
	全国的に展開	377	305	59	13	
	100.0	80.9	15.6	3.4		
(SA)	無回答	75	61	8	6	
		100.0	81.3	10.7	8.0	
問19 (a) 売上高	高まっている	763	659	75	29	
		100.0	86.4	9.8	3.8	
	ほぼ同じ程度	401	354	41	6	
		100.0	88.3	10.2	1.5	
	低くなっている	746	624	99	23	
		100.0	83.6	13.3	3.1	
(SA)	わからない	26	20	5	1	
		100.0	76.9	19.2	3.8	
	無回答	49	39	6	4	
		100.0	79.6	12.2	8.2	

本人に意向確認をする計	2～3週間前	1カ月程度前	2カ月程度前	それ以前	無回答
1,696	348	879	253	191	25
100.0	20.5	51.8	14.9	11.3	1.5
145	30	81	19	12	3
100.0	20.7	55.9	13.1	8.3	2.1
488	97	234	85	66	6
100.0	19.9	48.0	17.4	13.5	1.2
91	24	53	8	5	1
100.0	26.4	58.2	8.8	5.5	1.1
138	32	73	20	12	1
100.0	23.2	52.9	14.5	8.7	0.7
377	62	202	58	48	7
100.0	16.4	53.6	15.4	12.7	1.9
25	8	9	5	3	-
100.0	32.0	36.0	20.0	12.0	-
24	5	14	2	2	1
100.0	20.8	58.3	8.3	8.3	4.2
373	85	196	49	38	5
100.0	22.8	52.5	13.1	10.2	1.3
35	5	17	7	5	1
100.0	14.3	48.6	20.0	14.3	2.9
833	163	424	131	99	16
100.0	19.6	50.9	15.7	11.9	1.9
614	121	322	88	76	7
100.0	19.7	52.4	14.3	12.4	1.1
161	37	91	22	10	1
100.0	23.0	56.5	13.7	6.2	0.6
53	14	28	7	3	1
100.0	26.4	52.8	13.2	5.7	1.9
35	13	14	5	3	-
100.0	37.1	40.0	14.3	8.6	-
597	147	302	85	58	5
100.0	24.6	50.6	14.2	9.7	0.8
1,096	201	576	166	133	20
100.0	18.3	52.6	15.1	12.1	1.8
3	-	1	2	-	-
100.0	-	33.3	66.7	-	-
870	205	438	113	101	13
100.0	23.6	50.3	13.0	11.6	1.5
813	139	438	135	90	11
100.0	17.1	53.9	16.6	11.1	1.4
13	4	3	5	-	1
100.0	30.8	23.1	38.5	-	7.7
475	127	237	62	45	4
100.0	26.7	49.9	13.1	9.5	0.8
118	18	63	23	13	1
100.0	15.3	53.4	19.5	11.0	0.8
394	78	200	51	56	9
100.0	19.8	50.8	12.9	14.2	2.3
694	121	375	111	77	10
100.0	17.4	54.0	16.0	11.1	1.4
15	4	4	6	-	1
100.0	26.7	26.7	40.0	-	6.7
472	118	218	72	57	7
100.0	25.0	46.2	15.3	12.1	1.5
858	159	476	124	87	12
100.0	18.5	55.5	14.5	10.1	1.4
305	57	157	47	39	5
100.0	18.7	51.5	15.4	12.8	1.6
61	14	28	10	8	1
100.0	23.0	45.9	16.4	13.1	1.6
659	133	339	106	72	9
100.0	20.2	51.4	16.1	10.9	1.4
354	66	190	51	41	6
100.0	18.6	53.7	14.4	11.6	1.7
624	138	316	88	73	9
100.0	22.1	50.6	14.1	11.7	1.4
20	3	11	4	2	-
100.0	15.0	55.0	20.0	10.0	-
39	8	23	4	3	1
100.0	20.5	59.0	10.3	7.7	2.6

問11-10付問2. 出向内定者本人の意向はどの程度尊重しますか (S/A)

		本人に意向確認をする計	同意がなければ行わない	行向条件などでも出向させる	出向条件などでも出向させる	通知に重点があり同意が得られなくても出向させる	無回答
	合計	1,696 100.0	901 53.1	535 31.5	106 6.3	154 9.1	
主たる産業	問1 建設業	145 100.0	86 59.3	42 29.0	3 2.1	14 9.7	
	製造業	488 100.0	265 54.3	159 32.6	26 5.3	38 7.8	
	情報通信業	91 100.0	49 53.8	23 25.3	11 12.1	8 8.8	
	運輸業、郵便業	138 100.0	65 47.1	45 32.6	6 4.3	22 15.9	
	卸売業、小売業	377 100.0	186 49.3	132 35.0	28 7.4	31 8.2	
	金融業、保険業	25 100.0	15 60.0	8 32.0	2 8.0	- -	
	不動産業、物品賃貸業	24 100.0	10 41.7	8 33.3	4 16.7	2 8.3	
	サービス業	373 100.0	203 54.4	110 29.5	24 6.4	36 9.7	
	その他	35 100.0	22 62.9	8 22.9	2 5.7	3 8.6	
	(SA)						
正規従業員数	問2 100人未満	833 100.0	466 55.9	242 29.1	43 5.2	82 9.8	
	100人～300人未満	614 100.0	308 50.2	215 35.0	41 6.7	50 8.1	
	300人～1,000人未満	161 100.0	85 52.8	47 29.2	11 6.8	18 11.2	
	1,000人以上	53 100.0	29 54.7	16 30.2	7 13.2	1 1.9	
	無回答	35 100.0	13 37.1	15 42.9	4 11.4	3 8.6	
(NA)							
労働組合	問4 ある	597 100.0	290 48.6	209 35.0	46 7.7	52 8.7	
	ない	1,096 100.0	609 55.6	326 29.7	60 5.5	101 9.2	
	無回答	3 100.0	2 66.7	-	-	1 33.3	
(SA)							
協議機関	問5 設定されている	870 100.0	451 51.8	288 33.1	57 6.6	74 8.5	
	設定されていない	813 100.0	445 54.7	243 29.9	48 5.9	77 9.5	
	無回答	13 100.0	5 38.5	4 30.8	1 7.7	3 23.1	
(SA)							
労働組合と労働協議機関	問4 × 労働組合・労働協議機関のいずれもある企業	475 100.0	232 48.8	166 34.9	38 8.0	39 8.2	
	問5 労働組合のみある企業	118 100.0	58 49.2	40 33.9	8 6.8	12 10.2	
	労働協議機関のみある企業	394 100.0	219 55.6	122 31.0	19 4.8	34 8.6	
	いずれもない企業	694 100.0	386 55.6	203 29.3	40 5.8	65 9.4	
	無回答	15 100.0	6 40.0	4 26.7	1 6.7	4 26.7	
(SA)							
国内展開	問1 一事業所のみ	472 100.0	263 55.7	134 28.4	29 6.1	46 9.7	
	地域的に展開	858 100.0	455 53.0	283 33.0	49 5.7	71 8.3	
	全国的に展開	305 100.0	158 51.8	96 31.5	24 7.9	27 8.9	
	無回答	61 100.0	25 41.0	22 36.1	4 6.6	10 16.4	
	(SA)						
売上高	問19 (a) 高まっている	659 100.0	377 57.2	187 28.4	38 5.8	57 8.6	
	ほぼ同じ程度	354 100.0	172 48.6	125 35.3	28 7.9	29 8.2	
	低くなっている	624 100.0	321 51.4	203 32.5	37 5.9	63 10.1	
	わからない	20 100.0	13 65.0	5 25.0	1 5.0	1 5.0	
	無回答	39 100.0	18 46.2	15 38.5	2 5.1	4 10.3	
(SA)							

問11-11. 出向者にどのような措置を講じますか (MA)

	出向の送り出し側である計	供出向先企業に関する情報提供	出向先企業での研修や訓練に関する	出向の目的、予定期間等の説明	出向中の労働条件等の説明	出向元への復帰に関する説明	その他	無回答	
合計	1,985 100.0	1,392 70.1	651 32.8	1,506 75.9	1,609 81.1	757 38.1	45 2.3	81 4.1	
問1 主たる産業	建設業	163 100.0	104 63.8	50 30.7	127 77.9	127 77.9	70 42.9	3 1.8	7 4.3
	製造業	534 100.0	387 72.5	201 37.6	426 79.8	450 84.3	207 38.8	12 2.2	15 2.8
	情報通信業	113 100.0	81 71.7	38 33.6	97 85.8	93 82.3	42 37.2	2 1.8	6 5.3
	運輸業、郵便業	167 100.0	102 61.1	55 32.9	108 64.7	128 76.6	59 35.3	3 1.8	10 6.0
	卸売業、小売業	446 100.0	316 70.9	138 30.9	324 72.6	363 81.4	147 33.0	14 3.1	19 4.3
	金融業、保険業	34 100.0	28 82.4	11 32.4	29 85.3	31 91.2	17 50.0	-	-
	不動産業、物品賃貸業	36 100.0	25 69.4	8 22.2	22 61.1	25 69.4	7 19.4	1 2.8	-
	サービス業	446 100.0	319 71.5	138 30.9	338 75.8	359 80.5	185 41.5	8 1.8	21 4.7
	その他	46 100.0	30 65.2	12 26.1	35 76.1	33 71.7	23 50.0	2 4.3	3 6.5
	(SA)								
問2 (b) 正規従業員数	100人未満	948 100.0	654 69.0	308 32.5	690 72.8	746 78.7	347 36.6	22 2.3	43 4.5
	100人～300人未満	712 100.0	516 72.5	256 36.0	566 79.5	601 84.4	286 40.2	20 2.8	24 3.4
	300人～1,000人未満	206 100.0	145 70.4	57 27.7	155 75.2	167 81.1	84 40.8	3 1.5	9 4.4
	1,000人以上	77 100.0	54 70.1	17 22.1	63 81.8	65 84.4	27 35.1	-	2 2.6
	無回答	42 100.0	23 54.8	13 31.0	32 76.2	30 71.4	13 31.0	-	3 7.1
(NA)									
問4 労働組合	ある	714 100.0	496 69.5	238 33.3	547 76.6	597 83.6	300 42.0	16 2.2	24 3.4
	ない	1,267 100.0	895 70.6	413 32.6	956 75.5	1,009 79.6	456 36.0	29 2.3	56 4.4
	無回答	4 100.0	1 25.0	-	3 75.0	3 75.0	1 25.0	-	1 25.0
(SA)									
問5 協議機関	設定されている	1,004 100.0	721 71.8	350 34.9	778 77.5	836 83.3	412 41.0	26 2.6	36 3.6
	設定されていない	968 100.0	662 68.4	296 30.6	721 74.5	764 78.9	340 35.1	19 2.0	44 4.5
	無回答	13 100.0	9 69.2	5 38.5	7 53.8	9 69.2	5 38.5	-	1 7.7
(SA)									
問5 労働組合と労働協 議機関	労働組合・労使協議機関のいずれもある企業	561 100.0	408 72.7	202 36.0	441 78.6	480 85.6	246 43.9	14 2.5	16 2.9
	労働組合のみある企業	149 100.0	85 57.0	35 23.5	102 68.5	114 76.5	52 34.9	2 1.3	8 5.4
	労使協議機関のみある企業	441 100.0	313 71.0	148 33.6	336 76.2	355 80.5	165 37.4	12 2.7	19 4.3
	いずれもない企業	818 100.0	576 70.4	261 31.9	618 75.6	649 79.3	288 35.2	17 2.1	36 4.4
	無回答	16 100.0	10 62.5	5 31.3	9 56.3	11 68.8	6 37.5	-	2 12.5
(SA)									
問1 国内展開	一事業所のみ	539 100.0	372 69.0	183 34.0	408 75.7	430 79.8	208 38.6	16 3.0	23 4.3
	地域的に展開	994 100.0	728 73.2	334 33.6	765 77.0	821 82.6	396 39.8	20 2.0	34 3.4
	全国的に展開	377 100.0	245 65.0	108 28.6	283 75.1	309 82.0	133 35.3	6 1.6	18 4.8
	無回答	75 100.0	47 62.7	26 34.7	50 66.7	49 65.3	20 26.7	3 4.0	6 8.0
(SA)									
問19 (a) 売上高	高まっている	763 100.0	556 72.9	267 35.0	590 77.3	613 80.3	289 37.9	26 3.4	29 3.8
	ほぼ同じ程度	401 100.0	282 70.3	140 34.9	300 74.8	324 80.8	152 37.9	8 2.0	9 2.2
	低くなっている	746 100.0	502 67.3	227 30.4	561 75.2	618 82.8	292 39.1	11 1.5	36 4.8
	わからない	26 100.0	20 76.9	4 15.4	18 69.2	14 53.8	9 34.6	-	1 3.8
	無回答	49 100.0	32 65.3	13 26.5	37 75.5	40 81.6	15 30.6	-	6 12.2
(SA)									



		出向の送り出し側である計	本人の経営管理能力の向上	出向先の経営・技術指導	転分社化に伴う経営・技術移	具体的な経営・技術上の問題解決	企業グループの結束力の強化	グループ企業の人材不足の補充	ポスト不足への対応	定年後の雇用機会の確保	雇用調整のため	その他	無回答
	合計	1,985 100.0	493 24.8	807 40.7	146 7.4	447 22.5	618 31.1	1,198 60.4	284 14.3	196 9.9	225 11.3	145 7.3	63 3.2
問1 主たる産業	建設業	163 100.0	28 17.2	49 30.1	11 6.7	41 25.2	47 28.8	101 62.0	18 11.0	15 9.2	16 9.8	11 6.7	8 4.9
	製造業	534 100.0	140 26.2	263 49.3	49 9.2	151 28.3	157 29.4	330 61.8	69 12.9	50 9.4	68 12.7	35 6.6	11 2.1
	情報通信業	113 100.0	21 18.6	43 38.1	11 9.7	33 29.2	38 33.6	66 58.4	19 16.8	11 9.7	8 7.1	15 13.3	4 3.5
	運輸業、郵便業	167 100.0	42 25.1	55 32.9	7 4.2	24 14.4	50 29.9	104 62.3	25 15.0	17 10.2	14 8.4	10 6.0	7 4.2
	卸売業、小売業	446 100.0	121 27.1	182 40.8	37 8.3	88 19.7	158 35.4	289 64.8	71 15.9	46 10.3	56 12.6	27 6.1	14 3.1
	金融業、保険業	34 100.0	9 26.5	15 44.1	1 2.9	3 8.8	7 20.6	19 55.9	5 14.7	9 26.5	5 14.7	2 5.9	-
	不動産業、物品賃貸業	36 100.0	7 19.4	14 38.9	1 2.8	7 19.4	14 38.9	26 72.2	9 25.0	7 19.4	5 13.9	1 2.8	-
	サービス業	446 100.0	112 25.1	169 37.9	27 6.1	89 20.0	131 29.4	235 52.7	60 13.5	34 7.6	46 10.3	41 9.2	16 3.6
	その他	46 100.0	13 28.3	17 37.0	2 4.3	11 23.9	16 34.8	28 60.9	8 17.4	7 15.2	7 15.2	3 6.5	3 6.5
	(SA)												
問2 (b) 正規従業員数	100人未満	948 100.0	175 18.5	315 33.2	63 6.6	188 19.8	270 28.5	573 60.4	131 13.8	76 8.0	112 11.8	72 7.6	33 3.5
	100人～300人未満	712 100.0	190 26.7	314 44.1	47 6.6	173 24.3	230 32.3	430 60.4	101 14.2	73 10.3	81 11.4	55 7.7	20 2.8
	300人～1,000人未満	206 100.0	73 35.4	105 51.0	18 8.7	53 25.7	74 35.9	123 59.7	32 15.5	22 10.7	21 10.2	12 5.8	7 3.4
	1,000人以上	77 100.0	42 54.5	53 68.8	15 19.5	23 29.9	32 41.6	52 67.5	16 20.8	21 27.3	8 10.4	3 3.9	-
	無回答	42 100.0	13 31.0	20 47.6	3 7.1	10 23.8	12 28.6	20 47.6	4 9.5	4 9.5	3 7.1	3 7.1	3 7.1
(NA)													
問4 労働組合	ある	714 100.0	229 32.1	327 45.8	68 9.5	172 24.1	245 34.3	443 62.0	123 17.2	98 13.7	90 12.6	50 7.0	15 2.1
	ない	1,267 100.0	264 20.8	478 37.7	78 6.2	274 21.6	373 29.4	755 59.6	161 12.7	98 7.7	135 10.7	93 7.3	47 3.7
	無回答	4 100.0	-	2 50.0	-	1 25.0	-	-	-	-	-	2 50.0	1 25.0
(SA)													
問5 協議機関	設定されている	1,004 100.0	293 29.2	441 43.9	85 8.5	229 22.8	352 35.1	612 61.0	158 15.7	117 11.7	116 11.6	61 6.1	22 2.2
	設定されていない	968 100.0	197 20.4	359 37.1	60 6.2	214 22.1	263 27.2	581 60.0	125 12.9	78 8.1	106 11.0	84 8.7	40 4.1
	無回答	13 100.0	3 23.1	7 53.8	1 7.7	4 30.8	3 23.1	5 38.5	1 7.7	1 7.7	3 23.1	-	1 7.7
	(SA)												
問4 × 問5 労働組合と労働協	労働組合・労使協議機関のいずれもある企業	561 100.0	191 34.0	272 48.5	59 10.5	137 24.4	198 35.3	351 62.6	102 18.2	78 13.9	75 13.4	32 5.7	8 1.4
	労働組合のみある企業	149 100.0	36 24.2	54 36.2	8 5.4	34 22.8	47 31.5	88 59.1	20 13.4	19 12.8	14 9.4	18 12.1	7 4.7
	労使協議機関のみある企業	441 100.0	102 23.1	169 38.3	26 5.9	92 20.9	154 34.9	261 59.2	56 12.7	39 8.8	41 9.3	28 6.3	13 2.9
	いずれもない企業	818 100.0	161 19.7	304 37.2	52 6.4	180 22.0	216 26.4	493 60.3	105 12.8	59 7.2	92 11.2	65 7.9	33 4.0
(SA)													
問1 国内展開	一事業所のみ	539 100.0	129 23.9	178 33.0	30 5.6	115 21.3	159 29.5	304 56.4	60 11.1	48 8.9	61 11.3	56 10.4	18 3.3
	地域的に展開	994 100.0	239 24.0	404 40.6	75 7.5	216 21.7	320 32.2	601 60.5	156 15.7	100 10.1	123 12.4	72 7.2	25 2.5
	全国的に展開	377 100.0	108 28.6	202 53.6	34 9.0	106 28.1	119 31.6	246 65.3	59 15.6	44 11.7	36 9.5	15 4.0	14 3.7
	無回答	75 100.0	17 22.7	23 30.7	7 9.3	10 13.3	20 26.7	47 62.7	9 12.0	4 5.3	5 6.7	2 2.7	6 8.0
	(SA)												
問19 (a) 売上高	高まっている	763 100.0	219 28.7	330 43.3	56 7.3	176 23.1	246 32.2	451 59.1	110 14.4	60 7.9	65 8.5	49 6.4	23 3.0
	ほぼ同じ程度	401 100.0	108 26.9	155 38.7	31 7.7	94 23.4	135 33.7	258 64.3	56 14.0	45 11.2	44 11.0	33 8.2	7 1.7
	低くなっている	746 100.0	141 18.9	288 38.6	58 7.8	169 22.7	226 30.3	456 61.1	108 14.5	86 11.5	105 14.1	56 7.5	26 3.5
	わからない	26 100.0	10 38.5	10 38.5	-	2 7.7	3 11.5	9 34.6	2 7.7	-	4 15.4	4 15.4	1 3.8
	無回答	49 100.0	15 30.6	24 49.0	1 2.0	6 12.2	8 16.3	24 49.0	8 16.3	5 10.2	7 14.3	3 6.1	6 12.2
(SA)													

問11-13. ここ5年間に於いて、出向をめぐって個別の従業員との間で紛争が起こったことはありましたか (SA)

問11-13付問1. 出向をめぐって個別の従業員との間で紛争が起こった事項 (MA)

		出向の送り出し側である計	あった	なかった	無回答
	合計	1,985	32	1,895	58
		100.0	1.6	95.5	2.9
主たる産業	問1 建設業	163	1	153	9
		100.0	0.6	93.9	5.5
	製造業	534	9	515	10
		100.0	1.7	96.4	1.9
	情報通信業	113	1	111	1
		100.0	0.9	98.2	0.9
	運輸業、郵便業	167	8	154	5
		100.0	4.8	92.2	3.0
	卸売業、小売業	446	10	423	13
		100.0	2.2	94.8	2.9
(SA)	金融業、保険業	34	-	34	-
		100.0	-	100.0	-
	不動産業、物品賃貸業	36	-	36	-
		100.0	-	100.0	-
サービス業	446	3	426	17	
	100.0	0.7	95.5	3.8	
その他	46	-	43	3	
	100.0	-	93.5	6.5	
問2 (b)	100人未満	948	10	908	30
		100.0	1.1	95.8	3.2
	100人～300人未満	712	16	677	19
		100.0	2.2	95.1	2.7
	300人～1,000人未満	206	4	197	5
	100.0	1.9	95.6	2.4	
(NA)	1,000人以上	77	2	75	-
		100.0	2.6	97.4	-
	無回答	42	-	38	4
	100.0	-	90.5	9.5	
問4 労働組合	ある	714	16	684	14
		100.0	2.2	95.8	2.0
	ない	1,267	16	1,208	43
	100.0	1.3	95.3	3.4	
(SA)	無回答	4	-	3	1
	100.0	-	75.0	25.0	
問5 協議機関	設定されている	1,004	17	964	23
		100.0	1.7	96.0	2.3
	設定されていない	968	14	919	35
	100.0	1.4	94.9	3.6	
(SA)	無回答	13	1	12	-
	100.0	7.7	92.3	-	
問4 × 労働組合・労使協議機関のいずれもある企業		561	11	542	8
		100.0	2.0	96.6	1.4
問5 労働組合のみある企業		149	4	139	6
		100.0	2.7	93.3	4.0
	労使協議機関のみある企業	441	6	421	14
		100.0	1.4	95.5	3.2
(SA)	いずれもない企業	818	10	779	29
		100.0	1.2	95.2	3.5
	無回答	16	1	14	1
	100.0	6.3	87.5	6.3	
問1 国内展開	一事業所のみ	539	7	517	15
		100.0	1.3	95.9	2.8
	地域的に展開	994	17	953	24
		100.0	1.7	95.9	2.4
	全国的に展開	377	7	358	12
	100.0	1.9	95.0	3.2	
(SA)	無回答	75	1	67	7
	100.0	1.3	89.3	9.3	
問19 (a) 売	高まっている	763	9	731	23
		100.0	1.2	95.8	3.0
	ほぼ同じ程度	401	6	390	5
		100.0	1.5	97.3	1.2
	低くなっている	746	15	706	25
	100.0	2.0	94.6	3.4	
高	わからない	26	-	26	-
		100.0	-	100.0	-
	無回答	49	2	42	5
	100.0	4.1	85.7	10.2	

が個別の従業員との間で紛争	出向期間	賃金	その他の処遇	社会保険関係	出向元への復帰の取扱い	出向すること自体	その他	無回答
32	5	8	10	-	2	15	1	1
100.0	15.6	25.0	31.3	-	6.3	46.9	3.1	3.1
1	-	-	-	-	-	1	-	-
100.0	-	-	-	-	-	100.0	-	-
9	2	1	2	-	1	6	-	-
100.0	22.2	11.1	22.2	-	11.1	66.7	-	-
1	1	-	-	-	-	-	-	-
100.0	100.0	-	-	-	-	-	-	-
8	-	3	1	-	-	3	1	-
100.0	-	37.5	12.5	-	-	37.5	12.5	-
10	1	3	5	-	1	5	-	-
100.0	10.0	30.0	50.0	-	10.0	50.0	-	-
-	-	-	-	-	-	-	-	-
-	-	-	-	-	-	-	-	-
-	-	-	-	-	-	-	-	-
3	1	1	2	-	-	-	-	1
100.0	33.3	33.3	66.7	-	-	-	-	33.3
-	-	-	-	-	-	-	-	-
-	-	-	-	-	-	-	-	-
10	3	3	2	-	1	5	-	-
100.0	30.0	30.0	20.0	-	10.0	50.0	-	-
16	1	4	7	-	-	5	1	1
100.0	6.3	25.0	43.8	-	-	31.3	6.3	6.3
4	1	1	1	-	-	3	-	-
100.0	25.0	25.0	25.0	-	-	75.0	-	-
2	-	-	-	-	1	2	-	-
100.0	-	-	-	-	50.0	100.0	-	-
-	-	-	-	-	-	-	-	-
-	-	-	-	-	-	-	-	-
16	3	1	4	-	1	9	1	-
100.0	18.8	6.3	25.0	-	6.3	56.3	6.3	-
16	2	7	6	-	1	6	-	1
100.0	12.5	43.8	37.5	-	6.3	37.5	-	6.3
-	-	-	-	-	-	-	-	-
-	-	-	-	-	-	-	-	-
17	4	3	6	-	1	9	-	-
100.0	23.5	17.6	35.3	-	5.9	52.9	-	-
14	1	5	4	-	-	5	1	1
100.0	7.1	35.7	28.6	-	-	35.7	7.1	7.1
1	-	-	-	-	1	1	-	-
100.0	-	-	-	-	100.0	100.0	-	-
11	3	1	3	-	-	6	-	-
100.0	27.3	9.1	27.3	-	-	54.5	-	-
4	-	-	1	-	-	2	1	-
100.0	-	-	25.0	-	-	50.0	25.0	-
6	1	2	3	-	1	3	-	-
100.0	16.7	33.3	50.0	-	16.7	50.0	-	-
10	1	5	3	-	-	3	-	1
100.0	10.0	50.0	30.0	-	-	30.0	-	10.0
1	-	-	-	-	1	1	-	-
100.0	-	-	-	-	100.0	100.0	-	-
7	2	2	1	-	-	2	-	-
100.0	28.6	28.6	14.3	-	-	28.6	-	-
17	3	3	7	-	1	11	1	-
100.0	17.6	17.6	41.2	-	5.9	64.7	5.9	-
7	-	2	2	-	1	2	-	1
100.0	-	28.6	28.6	-	14.3	28.6	-	14.3
1	-	1	-	-	-	-	-	-
100.0	-	100.0	-	-	-	-	-	-
9	1	3	2	-	-	3	1	1
100.0	11.1	33.3	22.2	-	-	33.3	11.1	11.1
6	-	3	3	-	-	3	-	-
100.0	-	50.0	50.0	-	-	50.0	-	-
15	4	2	5	-	2	7	-	-
100.0	26.7	13.3	33.3	-	13.3	46.7	-	-
-	-	-	-	-	-	-	-	-
-	-	-	-	-	-	-	-	-
2	-	-	-	-	-	2	-	-
100.0	-	-	-	-	-	100.0	-	-

		が個別の従業員との間で起ったことがあつた紛争	本人との話し合いで解決	労働組合との話し合いを通じ	社内の苦情処理機関で解決	外部の紛争解決機関で解決	労働審判制で解決	裁判で解決(和解を含む)	その他	解決できていない	無回答
	合計	32 100.0	24 75.0	6 18.8	1 3.1	3 9.4	1 3.1	2 6.3	2 6.3	-	-
問1 主たる産業	建設業	1 100.0	1 100.0	-	-	-	-	-	-	-	-
	製造業	9 100.0	7 77.8	4 44.4	-	-	-	-	-	-	-
	情報通信業	1 100.0	1 100.0	-	-	-	-	-	-	-	-
	運輸業、郵便業	8 100.0	5 62.5	1 12.5	1 12.5	1 12.5	1 12.5	1 12.5	1 12.5	-	-
	卸売業、小売業	10 100.0	7 70.0	1 10.0	-	2 20.0	-	1 10.0	1 10.0	-	-
	金融業、保険業	-	-	-	-	-	-	-	-	-	-
	不動産業、物品賃貸業	-	-	-	-	-	-	-	-	-	-
	サービス業	3 100.0	3 100.0	-	-	-	-	-	-	-	-
	その他	-	-	-	-	-	-	-	-	-	-
	(SA)	-	-	-	-	-	-	-	-	-	-
問2 (b) 正規従業員数	100人未満	10 100.0	10 100.0	1 10.0	-	-	-	-	1 10.0	-	-
	100人～300人未満	16 100.0	10 62.5	2 12.5	-	3 18.8	-	1 6.3	1 6.3	-	-
	300人～1,000人未満	4 100.0	3 75.0	2 50.0	-	-	-	-	-	-	-
	1,000人以上	2 100.0	1 50.0	1 50.0	1 50.0	-	1 50.0	1 50.0	-	-	-
	無回答	-	-	-	-	-	-	-	-	-	-
(NA)	-	-	-	-	-	-	-	-	-	-	
問4 労働組合	ある	16 100.0	11 68.8	6 37.5	1 6.3	-	1 6.3	1 6.3	1 6.3	-	-
	ない	16 100.0	13 81.3	-	-	3 18.8	-	1 6.3	1 6.3	-	-
	無回答	-	-	-	-	-	-	-	-	-	-
(SA)	-	-	-	-	-	-	-	-	-	-	
問5 協議機関	設定されている	17 100.0	13 76.5	4 23.5	1 5.9	1 5.9	1 5.9	1 5.9	1 5.9	-	-
	設定されていない	14 100.0	10 71.4	1 7.1	-	2 14.3	-	1 7.1	1 7.1	-	-
	無回答	1 100.0	1 100.0	1 100.0	-	-	-	-	-	-	-
(SA)	-	-	-	-	-	-	-	-	-	-	
問4× 問5 労働組合と労働協議機関	労働組合・労使協議機関のいずれもある企業	11 100.0	7 63.6	4 36.4	1 9.1	-	1 9.1	1 9.1	-	-	-
	労働組合のみある企業	4 100.0	3 75.0	1 25.0	-	-	-	-	1 25.0	-	-
	労使協議機関のみある企業	6 100.0	6 100.0	-	-	1 16.7	-	-	1 16.7	-	-
	いずれもない企業	10 100.0	7 70.0	-	-	2 20.0	-	1 10.0	-	-	-
	無回答	1 100.0	1 100.0	1 100.0	-	-	-	-	-	-	-
(SA)	-	-	-	-	-	-	-	-	-	-	
問1 国内展開	一事業所のみ	7 100.0	5 71.4	2 28.6	-	-	-	-	1 14.3	-	-
	地域的に展開	17 100.0	14 82.4	2 11.8	1 5.9	2 11.8	1 5.9	1 5.9	1 5.9	-	-
	全国的に展開	7 100.0	5 71.4	2 28.6	-	-	-	1 14.3	-	-	-
	無回答	1 100.0	-	-	-	1 100.0	-	-	-	-	-
(SA)	-	-	-	-	-	-	-	-	-	-	
問19 (a) 売上高	高まっている	9 100.0	6 66.7	2 22.2	-	1 11.1	-	-	-	-	-
	ほぼ同じ程度	6 100.0	3 50.0	1 16.7	-	2 33.3	-	-	1 16.7	-	-
	低くなっている	15 100.0	14 93.3	3 20.0	-	-	-	1 6.7	1 6.7	-	-
	わからない	-	-	-	-	-	-	-	-	-	-
	無回答	2 100.0	1 50.0	-	1 50.0	-	1 50.0	1 50.0	-	-	-
(SA)	-	-	-	-	-	-	-	-	-	-	

問12. 「転籍」について、どのような立場にありますか (S A)

	合計	で他社に転籍者を送り出す側	が両方あるが、送り出しの方	が両方あるが、受け入れの方	る他社から転籍者を受け入れ	い転籍とはほとんど関係がな	無回答	
合計	5,792 100.0	253 4.4	222 3.8	277 4.8	582 10.0	4,340 74.9	118 2.0	
問1 主たる産業	建設業	413 100.0	20 4.8	20 4.8	20 4.8	48 11.6	300 72.6	5 1.2
	製造業	1,394 100.0	55 3.9	61 4.4	58 4.2	156 11.2	1,033 74.1	31 2.2
	情報通信業	228 100.0	14 6.1	8 3.5	18 7.9	18 7.9	169 74.1	1 0.4
	運輸業、郵便業	583 100.0	26 4.5	18 3.1	32 5.5	56 9.6	436 74.8	15 2.6
	卸売業、小売業	1,127 100.0	72 6.4	61 5.4	59 5.2	110 9.8	810 71.9	15 1.3
	金融業、保険業	70 100.0	4 5.7	3 4.3	5 7.1	12 17.1	46 65.7	- -
	不動産業、物品賃貸業	76 100.0	2 2.6	1 1.3	4 5.3	19 25.0	50 65.8	- -
	サービス業	1,767 100.0	57 3.2	44 2.5	76 4.3	142 8.0	1,400 79.2	48 2.7
	その他	134 100.0	3 2.2	6 4.5	5 3.7	21 15.7	96 71.6	3 2.2
	(SA)							
問2 (b) 正規従業員数	100人未満	3,675 100.0	129 3.5	100 2.7	113 3.1	319 8.7	2,937 79.9	77 2.1
	100人～300人未満	1,568 100.0	77 4.9	71 4.5	109 7.0	202 12.9	1,085 69.2	24 1.5
	300人～1,000人未満	316 100.0	28 8.9	24 7.6	38 12.0	40 12.7	179 56.6	7 2.2
	1,000人以上	89 100.0	9 10.1	22 24.7	12 13.5	9 10.1	37 41.6	- -
	無回答	144 100.0	10 6.9	5 3.5	5 3.5	12 8.3	102 70.8	10 6.9
	(NA)							
問4 労働組合	ある	1,453 100.0	95 6.5	76 5.2	99 6.8	176 12.1	988 68.0	19 1.3
	ない	4,325 100.0	157 3.6	146 3.4	178 4.1	404 9.3	3,345 77.3	95 2.2
	無回答	14 100.0	1 7.1	- -	- -	2 14.3	7 50.0	4 28.6
(SA)								
問5 協議機関	設定されている	2,439 100.0	117 4.8	107 4.4	142 5.8	291 11.9	1,724 70.7	58 2.4
	設定されていない	3,290 100.0	136 4.1	112 3.4	133 4.0	288 8.8	2,568 78.1	53 1.6
	無回答	63 100.0	- -	3 4.8	2 3.2	3 4.8	48 76.2	7 11.1
	(SA)							
問4 × 問5 労働組合と労働協議機関	労働組合・労使協議機関のいずれもある企業	1,036 100.0	68 6.6	60 5.8	74 7.1	140 13.5	679 65.5	15 1.4
	労働組合のみある企業	411 100.0	27 6.6	14 3.4	24 5.8	36 8.8	306 74.5	4 1.0
	労使協議機関のみある企業	1,398 100.0	48 3.4	47 3.4	68 4.9	151 10.8	1,043 74.6	41 2.9
	いずれもない企業	2,874 100.0	109 3.8	98 3.4	109 3.8	250 8.7	2,259 78.6	49 1.7
	無回答	73 100.0	1 1.4	3 4.1	2 2.7	5 6.8	53 72.6	9 12.3
(SA)								
問1 国内展開	一事業所のみ	1,899 100.0	56 2.9	55 2.9	62 3.3	158 8.3	1,521 80.1	47 2.5
	地域的に展開	2,896 100.0	134 4.6	110 3.8	148 5.1	299 10.3	2,161 74.6	44 1.5
	全国的に展開	710 100.0	48 6.8	50 7.0	57 8.0	100 14.1	448 63.1	7 1.0
	無回答	287 100.0	15 5.2	7 2.4	10 3.5	25 8.7	210 73.2	20 7.0
	(SA)							
問19 (a) 売上高	高まっている	2,170 100.0	100 4.6	89 4.1	121 5.6	232 10.7	1,595 73.5	33 1.5
	ほぼ同じ程度	1,218 100.0	56 4.6	39 3.2	55 4.5	124 10.2	925 75.9	19 1.6
	低くなっている	2,184 100.0	94 4.3	82 3.8	90 4.1	212 9.7	1,659 76.0	47 2.2
	わからない	83 100.0	1 1.2	6 7.2	3 3.6	4 4.8	67 80.7	2 2.4
	無回答	137 100.0	2 1.5	6 4.4	8 5.8	10 7.3	94 68.6	17 12.4
	(SA)							

問12-1. 転籍者の賃金の水準は、主としてどのようになっていることが多いですか (SA)

問12-1付問. 転籍元の賃金水準の方が転籍先よりも高い場合には、一時金の支払い等により転籍当初に転籍元がその部分を負担することがありますか (SA)

		れ転籍の送り出し側・受け入	転籍元の賃金水準	準転籍先の基準による賃金水準	その他	無回答
	合計	1,334	544	723	41	26
		100.0	40.8	54.2	3.1	1.9
主たる産業	建設業	108	52	47	4	5
		100.0	48.1	43.5	3.7	4.6
	製造業	330	121	192	10	7
		100.0	36.7	58.2	3.0	2.1
	情報通信業	58	30	26	2	-
		100.0	51.7	44.8	3.4	-
	運輸業、郵便業	132	53	72	5	2
		100.0	40.2	54.5	3.8	1.5
	卸売業、小売業	302	124	170	4	4
		100.0	41.1	56.3	1.3	1.3
(SA)	金融業、保険業	24	11	12	1	-
		100.0	45.8	50.0	4.2	-
	不動産業、物品賃貸業	26	9	17	-	-
		100.0	34.6	65.4	-	-
問2 (b)	サービス業	319	130	169	12	8
		100.0	40.8	53.0	3.8	2.5
	その他	35	14	18	3	-
		100.0	40.0	51.4	8.6	-
	無回答	661	271	356	19	15
(NA)	100人未満	100.0	41.0	53.9	2.9	2.3
	100人～300人未満	459	185	251	16	7
		100.0	40.3	54.7	3.5	1.5
	300人～1,000人未満	130	57	70	2	1
		100.0	43.8	53.8	1.5	0.8
問4	1,000人以上	52	22	27	2	1
		100.0	42.3	51.9	3.8	1.9
	無回答	32	9	19	2	2
	100.0	28.1	59.4	6.3	6.3	
労働組合	ある	446	169	264	9	4
		100.0	37.9	59.2	2.0	0.9
	ない	885	374	457	32	22
(SA)		100.0	42.3	51.6	3.6	2.5
	無回答	3	1	2	-	-
	100.0	33.3	66.7	-	-	
協議機関	設定されている	657	274	354	17	12
		100.0	41.7	53.9	2.6	1.8
	設定されていない	669	267	366	23	13
		100.0	39.9	54.7	3.4	1.9
(SA)	無回答	8	3	3	1	1
	100.0	37.5	37.5	12.5	12.5	
問4 × 問5	労働組合・労使協議機関のいずれもある企業	342	139	194	6	3
		100.0	40.6	56.7	1.8	0.9
労働組合と労使協議機関	労働組合のみある企業	101	29	68	3	1
		100.0	28.7	67.3	3.0	1.0
	労使協議機関のみある企業	314	135	159	11	9
		100.0	43.0	50.6	3.5	2.9
	いずれもない企業	566	237	297	20	12
	100.0	41.9	52.5	3.5	2.1	
(SA)	無回答	11	4	5	1	1
	100.0	36.4	45.5	9.1	9.1	
国内展開	一事業所のみ	331	139	174	8	10
		100.0	42.0	52.6	2.4	3.0
	地域的に展開	691	278	373	28	12
		100.0	40.2	54.0	4.1	1.7
	全国的に展開	255	101	147	3	4
	100.0	39.6	57.6	1.2	1.6	
(SA)	無回答	57	26	29	2	-
	100.0	45.6	50.9	3.5	-	
問19 (a)	高まっている	542	221	295	17	9
		100.0	40.8	54.4	3.1	1.7
	ほぼ同じ程度	274	122	135	9	8
		100.0	44.5	49.3	3.3	2.9
	低くなっている	478	185	273	14	6
		100.0	38.7	57.1	2.9	1.3
高	わからない	14	4	9	-	1
		100.0	28.6	64.3	-	7.1
	無回答	26	12	11	1	2
(SA)		100.0	46.2	42.3	3.8	7.7

転籍元の賃金水準である計	ある	ない	無回答
合計	544	166	340
	100.0	30.5	62.5
建設業	52	10	40
	100.0	19.2	76.9
製造業	121	42	72
	100.0	34.7	59.5
情報通信業	30	6	18
	100.0	20.0	60.0
運輸業、郵便業	53	17	33
	100.0	32.1	62.3
卸売業、小売業	124	38	79
	100.0	30.6	63.7
金融業、保険業	11	7	4
	100.0	63.6	36.4
不動産業、物品賃貸業	9	3	3
	100.0	33.3	33.3
サービス業	130	40	80
	100.0	30.8	61.5
その他	14	3	11
	100.0	21.4	78.6
100人未満	271	83	163
	100.0	30.6	60.1
100人～300人未満	185	55	121
	100.0	29.7	65.4
300人～1,000人未満	57	17	37
	100.0	29.8	64.9
1,000人以上	22	9	12
	100.0	40.9	54.5
無回答	9	2	7
	100.0	22.2	77.8
ある	169	62	98
	100.0	36.7	58.0
ない	374	104	241
	100.0	27.8	64.4
無回答	1	-	1
	100.0	-	100.0
設定されている	274	89	169
	100.0	32.5	61.7
設定されていない	267	76	169
	100.0	28.5	63.3
無回答	3	1	2
	100.0	33.3	66.7
労働組合・労使協議機関のいずれもある企業	139	49	83
	100.0	35.3	59.7
労働組合のみある企業	29	12	15
	100.0	41.4	51.7
労使協議機関のみある企業	135	40	86
	100.0	29.6	63.7
いずれもない企業	237	64	153
	100.0	27.0	64.6
無回答	4	1	3
	100.0	25.0	75.0
一事業所のみ	139	40	86
	100.0	28.8	61.9
地域的に展開	278	84	177
	100.0	30.2	63.7
全国的に展開	101	33	64
	100.0	32.7	63.4
無回答	26	9	13
	100.0	34.6	50.0
高まっている	221	63	141
	100.0	28.5	63.8
ほぼ同じ程度	122	36	78
	100.0	29.5	63.9
低くなっている	185	63	113
	100.0	34.1	61.1
わからない	4	-	4
	100.0	-	100.0
無回答	12	4	4
	100.0	33.3	33.3

問12-2. 転籍に関するルールは、どこで決まっていますか (MA)

		転籍の送り出し側である計	就業規則	労働協約	労使協定	その他の社内規程	慣行ではない、特に文書の規	無回答
	合計	752 100.0	301 40.0	47 6.3	32 4.3	123 16.4	304 40.4	38 5.1
問1 主たる産業	建設業	60 100.0	28 46.7	2 3.3	3 5.0	10 16.7	23 38.3	1 1.7
	製造業	174 100.0	66 37.9	21 12.1	14 8.0	29 16.7	68 39.1	7 4.0
	情報通信業	40 100.0	12 30.0	-	-	8 20.0	20 50.0	-
	運輸業、郵便業	76 100.0	23 30.3	5 6.6	4 5.3	13 17.1	34 44.7	4 5.3
	卸売業、小売業	192 100.0	89 46.4	7 3.6	6 3.1	32 16.7	73 38.0	10 5.2
	金融業、保険業	12 100.0	7 58.3	1 8.3	-	2 16.7	4 33.3	1 8.3
	不動産業、物品賃貸業	7 100.0	4 57.1	-	-	-	3 42.9	-
	サービス業	177 100.0	68 38.4	11 6.2	5 2.8	27 15.3	70 39.5	15 8.5
	その他	14 100.0	4 28.6	-	-	2 14.3	9 64.3	-
	(SA)							
問2 (b) 正規従業員数	100人未満	342 100.0	131 38.3	10 2.9	11 3.2	48 14.0	147 43.0	22 6.4
	100人～300人未満	257 100.0	111 43.2	20 7.8	11 4.3	45 17.5	98 38.1	8 3.1
	300人～1,000人未満	90 100.0	35 38.9	9 10.0	5 5.6	17 18.9	33 36.7	6 6.7
	1,000人以上	43 100.0	17 39.5	7 16.3	4 9.3	9 20.9	18 41.9	1 2.3
	無回答	20 100.0	7 35.0	1 5.0	1 5.0	4 20.0	8 40.0	1 5.0
(NA)								
問4 労働組合	ある	270 100.0	104 38.5	36 13.3	22 8.1	52 19.3	104 38.5	12 4.4
	ない	481 100.0	197 41.0	11 2.3	10 2.1	71 14.8	199 41.4	26 5.4
	無回答	1 100.0	-	-	-	-	1 100.0	-
(SA)								
問5 協議機関	設定されている	366 100.0	152 41.5	37 10.1	22 6.0	73 19.9	130 35.5	17 4.6
	設定されていない	381 100.0	146 38.3	8 2.1	9 2.4	50 13.1	173 45.4	21 5.5
	無回答	5 100.0	3 60.0	2 40.0	1 20.0	-	1 20.0	-
(SA)								
問4 × 問5 労働組合と労働協議機関	労働組合・労働協議機関のいずれもある企業	202 100.0	83 41.1	31 15.3	19 9.4	41 20.3	74 36.6	6 3.0
	労働組合のみある企業	65 100.0	19 29.2	3 4.6	2 3.1	11 16.9	30 46.2	6 9.2
	労働協議機関のみある企業	163 100.0	69 42.3	6 3.7	3 1.8	32 19.6	55 33.7	11 6.7
	いずれもない企業	316 100.0	127 40.2	5 1.6	7 2.2	39 12.3	143 45.3	15 4.7
	無回答	6 100.0	3 50.0	2 33.3	1 16.7	-	2 33.3	-
(SA)								
問1 国内展開	一事業所のみ	173 100.0	64 37.0	11 6.4	9 5.2	31 17.9	67 38.7	11 6.4
	地域的に展開	392 100.0	161 41.1	22 5.6	14 3.6	57 14.5	165 42.1	21 5.4
	全国的に展開	155 100.0	63 40.6	13 8.4	7 4.5	30 19.4	58 37.4	6 3.9
	無回答	32 100.0	13 40.6	1 3.1	2 6.3	5 15.6	14 43.8	-
	(SA)							
問19 (a) 売上高	高まっている	310 100.0	116 37.4	23 7.4	9 2.9	56 18.1	128 41.3	13 4.2
	ほぼ同じ程度	150 100.0	73 48.7	10 6.7	9 6.0	21 14.0	51 34.0	8 5.3
	低くなっている	266 100.0	103 38.7	14 5.3	13 4.9	41 15.4	118 44.4	13 4.9
	わからない	10 100.0	3 30.0	-	-	2 20.0	4 40.0	1 10.0
	無回答	16 100.0	6 37.5	-	1 6.3	3 18.8	3 18.8	3 18.8
(SA)								

問12-3. 転籍を実施するに先立って、労働組合等と協議しますか (MA)

問12-3付問. 労働組合等との協議について、どの程度尊重しますか (SA)

	転籍の送り出し側である計	労働組合と協議する	労使協議機関で協議する	その都度従業員の代表を選んでもらい協議する	特に従業員の意見は聴かない	無回答	
合計	752 100.0	109 14.5	40 5.3	44 5.9	496 66.0	74 9.8	
主たる産業	建設業	60 100.0	4 6.7	1 1.7	4 6.7	47 78.3	4 6.7
	製造業	174 100.0	43 24.7	11 6.3	3 1.7	109 62.6	13 7.5
	情報通信業	40 100.0	1 2.5	1 2.5	4 10.0	30 75.0	4 10.0
	運輸業、郵便業	76 100.0	14 18.4	5 6.6	9 11.8	43 56.6	6 7.9
	卸売業、小売業	192 100.0	25 13.0	9 4.7	12 6.3	129 67.2	19 9.9
	金融業、保険業	12 100.0	1 8.3	-	-	8 66.7	3 25.0
	不動産業、物品賃貸業	7 100.0	-	-	-	7 100.0	-
	サービス業	177 100.0	20 11.3	12 6.8	11 6.2	113 63.8	24 13.6
	その他	14 100.0	1 7.1	1 7.1	1 7.1	10 71.4	1 7.1
	正規従業員数	100人未満	342 100.0	31 9.1	18 5.3	28 8.2	221 64.6
100人～300人未満		257 100.0	36 14.0	13 5.1	12 4.7	183 71.2	16 6.2
300人～1,000人未満		90 100.0	23 25.6	6 6.7	1 1.1	56 62.2	6 6.7
1,000人以上		43 100.0	15 34.9	1 2.3	1 2.3	24 55.8	3 7.0
無回答		20 100.0	4 20.0	2 10.0	2 10.0	12 60.0	1 5.0
労働組合	ある	270 100.0	107 39.6	21 7.8	3 1.1	132 48.9	16 5.9
	ない	481 100.0	2 0.4	19 4.0	41 8.5	363 75.5	58 12.1
	無回答	1 100.0	-	-	-	1 100.0	-
協議機関	設定されている	366 100.0	87 23.8	31 8.5	15 4.1	206 56.3	37 10.1
	設定されていない	381 100.0	20 5.2	9 2.4	29 7.6	287 75.3	37 9.7
	無回答	5 100.0	2 40.0	-	-	3 60.0	-
労働組合と労使協議	労働組合・労使協議機関のいずれもある企業	202 100.0	86 42.6	21 10.4	2 1.0	91 45.0	11 5.4
	労働組合のみある企業	65 100.0	19 29.2	-	1 1.5	40 61.5	5 7.7
	労使協議機関のみある企業	163 100.0	1 0.6	10 6.1	13 8.0	114 69.9	26 16.0
	いずれもない企業	316 100.0	1 0.3	9 2.8	28 8.9	247 78.2	32 10.1
	無回答	6 100.0	2 33.3	-	-	4 66.7	-
国内展開	一事業所のみ	173 100.0	23 13.3	10 5.8	15 8.7	104 60.1	24 13.9
	地域的に展開	392 100.0	54 13.8	23 5.9	22 5.6	268 68.4	32 8.2
	全国的に展開	155 100.0	27 17.4	4 2.6	6 3.9	105 67.7	14 9.0
	無回答	32 100.0	5 15.6	3 9.4	1 3.1	19 59.4	4 12.5
	問19(a)	高まっている	310 100.0	48 15.5	13 4.2	19 6.1	203 65.5
売上高	ほぼ同じ程度	150 100.0	19 12.7	6 4.0	9 6.0	102 68.0	15 10.0
	低くなっている	266 100.0	38 14.3	20 7.5	14 5.3	176 66.2	25 9.4
	わからない	10 100.0	3 30.0	1 10.0	-	5 50.0	1 10.0
	無回答	16 100.0	1 6.3	-	2 12.5	10 62.5	3 18.8

従業員代表と協議する計	合意がなければ行わない	原則として合意をめぐすも、転籍させることがある	意見を参考にする	説明のみ	無回答
182 100.0	90 49.5	47 25.8	13 7.1	12 6.6	20 11.0
9 100.0	8 88.9	-	1 11.1	-	-
52 100.0	28 53.8	13 25.0	1 1.9	5 9.6	5 9.6
6 100.0	5 83.3	-	-	-	1 16.7
27 100.0	9 33.3	8 29.6	6 22.2	1 3.7	3 11.1
44 100.0	21 47.7	11 25.0	1 2.3	3 6.8	8 18.2
1 100.0	1 100.0	-	-	-	-
-	-	-	-	-	-
40 100.0	17 42.5	15 37.5	4 10.0	1 2.5	3 7.5
3 100.0	1 33.3	-	-	2 66.7	-
73 100.0	35 47.9	18 24.7	4 5.5	4 5.5	12 16.4
58 100.0	31 53.4	17 29.3	4 6.9	3 5.2	3 5.2
28 100.0	9 32.1	9 32.1	3 10.7	3 10.7	4 14.3
16 100.0	12 75.0	3 18.8	1 6.3	-	-
7 100.0	3 42.9	-	1 14.3	2 28.6	1 14.3
122 100.0	55 45.1	37 30.3	11 9.0	11 9.0	8 6.6
60 100.0	35 58.3	10 16.7	2 3.3	1 1.7	12 20.0
-	-	-	-	-	-
123 100.0	58 47.2	34 27.6	9 7.3	9 7.3	13 10.6
57 100.0	31 54.4	13 22.8	3 5.3	3 5.3	7 12.3
2 100.0	1 50.0	-	1 50.0	-	-
100 100.0	48 48.0	31 31.0	7 7.0	9 9.0	5 5.0
20 100.0	6 30.0	6 30.0	3 15.0	2 10.0	3 15.0
23 100.0	10 43.5	3 13.0	2 8.7	-	8 34.8
37 100.0	25 67.6	7 18.9	-	1 2.7	4 10.8
2 100.0	1 50.0	-	1 50.0	-	-
45 100.0	20 44.4	10 22.2	2 4.4	5 11.1	8 17.8
92 100.0	48 52.2	25 27.2	7 7.6	5 5.4	7 7.6
36 100.0	16 44.4	9 25.0	4 11.1	2 5.6	5 13.9
9 100.0	6 66.7	3 33.3	-	-	-
77 100.0	39 50.6	17 22.1	5 6.5	9 11.7	7 9.1
33 100.0	15 45.5	8 24.2	5 15.2	1 3.0	4 12.1
65 100.0	34 52.3	20 30.8	2 3.1	2 3.1	7 10.8
4 100.0	1 25.0	-	1 25.0	-	2 50.0
3 100.0	1 33.3	2 66.7	-	-	-

問12-4. ここ5年間に於いて、転籍をめぐって労働組合との間で意見が異なり、紛争になったことがありましたか (SA)

	転籍の送り出し側である計	あった	なかった	もともと労働組合はない	無回答	
合計	752 100.0	2 0.3	389 51.7	332 44.1	29 3.9	
問1 主たる産業	建設業	60 100.0	-	30 50.0	28 46.7	2 3.3
	製造業	174 100.0	-	109 62.6	61 35.1	4 2.3
	情報通信業	40 100.0	-	19 47.5	21 52.5	-
	運輸業、郵便業	76 100.0	-	47 61.8	25 32.9	4 5.3
	卸売業、小売業	192 100.0	-	95 49.5	91 47.4	6 3.1
	金融業、保険業	12 100.0	-	7 58.3	4 33.3	1 8.3
	不動産業、物品賃貸業	7 100.0	-	2 28.6	5 71.4	-
	サービス業	177 100.0	2 1.1	74 41.8	89 50.3	12 6.8
	その他	14 100.0	-	6 42.9	8 57.1	-
	(SA)					
問2 (b) 正規従業員数	100人未満	342 100.0	-	141 41.2	182 53.2	19 5.6
	100人～300人未満	257 100.0	1 0.4	134 52.1	117 45.5	5 1.9
	300人～1,000人未満	90 100.0	1 1.1	62 68.9	24 26.7	3 3.3
	1,000人以上	43 100.0	-	39 90.7	3 7.0	1 2.3
	無回答	20 100.0	-	13 65.0	6 30.0	1 5.0
(NA)						
問4 労働組合	ある	270 100.0	2 0.7	261 96.7	-	7 2.6
	ない	481 100.0	-	127 26.4	332 69.0	22 4.6
	無回答	1 100.0	-	1 100.0	-	-
(SA)						
問5 協議機関	設定されている	366 100.0	1 0.3	249 68.0	102 27.9	14 3.8
	設定されていない	381 100.0	1 0.3	136 35.7	229 60.1	15 3.9
	無回答	5 100.0	-	4 80.0	1 20.0	-
(SA)						
問4× 問5 労働組合と労働協議機関	労働組合・労働協議機関のいずれもある企業	202 100.0	1 0.5	197 97.5	-	2 4.0
	労働組合のみある企業	65 100.0	1 1.5	61 93.8	-	3 4.6
	労働協議機関のみある企業	163 100.0	-	51 31.3	102 62.6	10 6.1
	いずれもない企業	316 100.0	-	75 23.7	229 72.5	12 3.8
	無回答	6 100.0	-	5 83.3	1 16.7	-
(SA)						
問1 国内展開	一事業所のみ	173 100.0	-	78 45.1	83 48.0	12 6.9
	地域的に展開	392 100.0	2 0.5	201 51.3	176 44.9	13 3.3
	全国的に展開	155 100.0	-	90 58.1	61 39.4	4 2.6
	無回答	32 100.0	-	20 62.5	12 37.5	-
	(SA)					
問19 (a) 売上高	高まっている	310 100.0	1 0.3	157 50.6	143 46.1	9 2.9
	ほぼ同じ程度	150 100.0	-	75 50.0	67 44.7	8 5.3
	低くなっている	266 100.0	1 0.4	146 54.9	108 40.6	11 4.1
	わからない	10 100.0	-	8 80.0	2 20.0	-
	無回答	16 100.0	-	3 18.8	12 75.0	1 6.3
(SA)						



問12-5. 転籍内定者本人に事前に意向打診しますか (SA) 問12-5付問1. 転籍内定者本人にいつ知らせますか (SA)

	転籍の送り出し側である計	する	しない	無回答	
合計	752 100.0	687 91.4	41 5.5	24 3.2	
主たる産業	建設業	60 100.0	57 95.0	2 3.3	1 1.7
	製造業	174 100.0	163 93.7	6 3.4	5 2.9
	情報通信業	40 100.0	37 92.5	3 7.5	-
	運輸業、郵便業	76 100.0	69 90.8	5 6.6	2 2.6
	卸売業、小売業	192 100.0	169 88.0	17 8.9	6 3.1
	金融業、保険業	12 100.0	9 75.0	2 16.7	1 8.3
	不動産業、物品賃貸業	7 100.0	7 100.0	-	-
	サービス業	177 100.0	163 92.1	5 2.8	9 5.1
	その他	14 100.0	13 92.9	1 7.1	-
	(SA)				
問2 (b) 正規従業員数	100人未満	342 100.0	311 90.9	15 4.4	16 4.7
	100人～300人未満	257 100.0	245 95.3	9 3.5	3 1.2
	300人～1,000人未満	90 100.0	77 85.6	10 11.1	3 3.3
	1,000人以上	43 100.0	36 83.7	6 14.0	1 2.3
	無回答	20 100.0	18 90.0	1 5.0	1 5.0
(NA)					
問4 労働組合	ある	270 100.0	242 89.6	22 8.1	6 2.2
	ない	481 100.0	444 92.3	19 4.0	18 3.7
	無回答	1 100.0	1 100.0	-	-
(SA)					
問5 協議機関	設定されている	366 100.0	334 91.3	21 5.7	11 3.0
	設定されていない	381 100.0	348 91.3	20 5.2	13 3.4
	無回答	5 100.0	5 100.0	-	-
(SA)					
問4 × 問5 労働組合と労働協議機関	労働組合・労使協議機関のいずれもある企業	202 100.0	182 90.1	16 7.9	4 2.0
	労働組合のみある企業	65 100.0	57 87.7	6 9.2	2 3.1
	労使協議機関のみある企業	163 100.0	151 92.6	5 3.1	7 4.3
	いずれもない企業	316 100.0	291 92.1	14 4.4	11 3.5
	無回答	6 100.0	6 100.0	-	-
(SA)					
問1 国内展開	一事業所のみ	173 100.0	160 92.5	6 3.5	7 4.0
	地域的に展開	392 100.0	359 91.6	22 5.6	11 2.8
	全国的に展開	155 100.0	137 88.4	12 7.7	6 3.9
	無回答	32 100.0	31 96.9	1 3.1	-
	(SA)				
問19 (a) 売上高	高まっている	310 100.0	288 92.9	15 4.8	7 2.3
	ほぼ同じ程度	150 100.0	139 92.7	5 3.3	6 4.0
	低くなっている	266 100.0	236 88.7	20 7.5	10 3.8
	わからない	10 100.0	10 100.0	-	-
	無回答	16 100.0	14 87.5	1 6.3	1 6.3
(SA)					

本人に意向確認をする計	2～3週間前	1カ月程度前	2カ月程度前	それ以前	無回答
687 100.0	82 11.9	333 48.5	120 17.5	144 21.0	8 1.2
57 100.0	9 15.8	27 47.4	11 19.3	10 17.5	-
163 100.0	11 6.7	85 52.1	28 17.2	36 22.1	3 1.8
37 100.0	3 8.1	17 45.9	6 16.2	10 27.0	1 2.7
69 100.0	15 21.7	34 49.3	13 18.8	7 10.1	-
169 100.0	17 10.1	91 53.8	25 14.8	34 20.1	2 1.2
9 100.0	1 11.1	2 22.2	3 33.3	3 33.3	-
7 100.0	-	4 57.1	1 14.3	2 28.6	-
163 100.0	26 16.0	69 42.3	30 18.4	36 22.1	2 1.2
13 100.0	-	4 30.8	3 23.1	6 46.2	-
311 100.0	36 11.6	147 47.3	59 19.0	68 21.9	1 0.3
245 100.0	32 13.1	130 53.1	36 14.7	43 17.6	4 1.6
77 100.0	6 7.8	35 45.5	14 18.2	20 26.0	2 2.6
36 100.0	5 13.9	14 38.9	9 25.0	8 22.2	-
18 100.0	3 16.7	7 38.9	2 11.1	5 27.8	1 5.6
242 100.0	29 12.0	112 46.3	44 18.2	54 22.3	3 1.2
444 100.0	53 11.9	221 49.8	76 17.1	90 20.3	4 0.9
1 100.0	-	-	-	-	1 100.0
334 100.0	40 12.0	164 49.1	55 16.5	70 21.0	5 1.5
348 100.0	42 12.1	167 48.0	64 18.4	72 20.7	3 0.9
5 100.0	-	2 40.0	1 20.0	2 40.0	-
182 100.0	22 12.1	85 46.7	31 17.0	41 22.5	3 1.6
57 100.0	7 12.3	25 43.9	13 22.8	12 21.1	-
151 100.0	18 11.9	79 52.3	24 15.9	29 19.2	1 0.7
291 100.0	35 12.0	142 48.8	51 17.5	60 20.6	3 1.0
6 100.0	-	2 33.3	1 16.7	2 33.3	1 16.7
160 100.0	31 19.4	68 42.5	30 18.8	29 18.1	2 1.3
359 100.0	30 8.4	188 52.4	59 16.4	78 21.7	4 1.1
137 100.0	18 13.1	62 45.3	25 18.2	30 21.9	2 1.5
31 100.0	3 9.7	15 48.4	6 19.4	7 22.6	-
288 100.0	29 10.1	141 49.0	50 17.4	62 21.5	6 2.1
139 100.0	18 12.9	62 44.6	30 21.6	27 19.4	2 1.4
236 100.0	29 12.3	119 50.4	35 14.8	53 22.5	-
10 100.0	3 30.0	4 40.0	3 30.0	-	-
14 100.0	3 21.4	7 50.0	2 14.3	2 14.3	-

問12-5付問2. 転籍内定者本人の意向はどのように確認し、また、どの程度尊重しますか (S A)

		本人に意向確認をする計	書面で同意を得る	口頭で同意を得る	転籍条件などが、同意がなくなる配慮は行すが、同意がなくなる転籍させる	通知に重点があり同意がな	無回答
	合計	687 100.0	245 35.7	304 44.3	53 7.7	7 1.0	78 11.4
主たる産業	問1 建設業	57 100.0	19 33.3	30 52.6	3 5.3	- -	5 8.8
	製造業	163 100.0	71 43.6	64 39.3	14 8.6	1 0.6	13 8.0
	情報通信業	37 100.0	17 45.9	15 40.5	1 2.7	- -	4 10.8
	運輸業、郵便業	69 100.0	26 37.7	30 43.5	6 8.7	1 1.4	6 8.7
	卸売業、小売業	169 100.0	55 32.5	72 42.6	18 10.7	2 1.2	22 13.0
	金融業、保険業	9 100.0	3 33.3	4 44.4	2 22.2	- -	- -
	不動産業、物品賃貸業	7 100.0	1 14.3	4 57.1	1 14.3	- -	1 14.3
	サービス業	163 100.0	49 30.1	77 47.2	8 4.9	3 1.8	26 16.0
	その他	13 100.0	4 30.8	8 61.5	- -	- -	1 7.7
	(SA)						
正規従業員数	問2 100人未満	311 100.0	98 31.5	151 48.6	22 7.1	4 1.3	36 11.6
	(b) 100人～300人未満	245 100.0	78 31.8	109 44.5	25 10.2	3 1.2	30 12.2
	300人～1,000人未満	77 100.0	44 57.1	25 32.5	2 2.6	- -	6 7.8
	1,000人以上	36 100.0	21 58.3	10 27.8	2 5.6	- -	3 8.3
	無回答	18 100.0	4 22.2	9 50.0	2 11.1	- -	3 16.7
(NA)							
労働組合	問4 ある	242 100.0	105 43.4	91 37.6	24 9.9	4 1.7	18 7.4
	ない	444 100.0	140 31.5	213 48.0	29 6.5	3 0.7	59 13.3
	無回答	1 100.0	- -	- -	- -	- -	1 100.0
(SA)							
協議機関	問5 設定されている	334 100.0	134 40.1	136 40.7	30 9.0	2 0.6	32 9.6
	設定されていない	348 100.0	108 31.0	168 48.3	22 6.3	5 1.4	45 12.9
	無回答	5 100.0	3 60.0	- -	1 20.0	- -	1 20.0
(SA)							
労働組合と労働協議機関	問4 × 労働組合・労働協議機関のいずれもある企業	182 100.0	83 45.6	65 35.7	17 9.3	2 1.1	15 8.2
	問5 労働組合のみある企業	57 100.0	20 35.1	26 45.6	6 10.5	2 3.5	3 5.3
	労働協議機関のみある企業	151 100.0	51 33.8	71 47.0	13 8.6	- -	16 10.6
	いずれもない企業	291 100.0	88 30.2	142 48.8	16 5.5	3 1.0	42 14.4
	無回答	6 100.0	3 50.0	- -	1 16.7	- -	2 33.3
(SA)							
国内展開	問1 一事業所のみ	160 100.0	57 35.6	74 46.3	9 5.6	2 1.3	18 11.3
	地域的に展開	359 100.0	124 34.5	163 45.4	30 8.4	3 0.8	39 10.9
	全国的に展開	137 100.0	58 42.3	51 37.2	10 7.3	1 0.7	17 12.4
	無回答	31 100.0	6 19.4	16 51.6	4 12.9	1 3.2	4 12.9
(SA)							
売上高	問19 (a) 高まっている	288 100.0	91 31.6	146 50.7	18 6.3	2 0.7	31 10.8
	ほぼ同じ程度	139 100.0	47 33.8	55 39.6	12 8.6	1 0.7	24 17.3
	低くなっている	236 100.0	100 42.4	92 39.0	21 8.9	4 1.7	19 8.1
	わからない	10 100.0	2 20.0	5 50.0	- -	- -	3 30.0
	無回答	14 100.0	5 35.7	6 42.9	2 14.3	- -	1 7.1
(SA)							

問12-6. 転籍者にどのような措置を講じますか (MA)

		転籍の送り出し側である計	供転籍先企業に関する情報提供	転籍先企業での研修や訓練	転籍先企業での労働条件等の説明	退職金の増額等の優遇措置	一時金の上乗せ等転籍に伴う不利等の解消の消件	その他	無回答
	合計	752 100.0	540 71.8	237 31.5	606 80.6	133 17.7	137 18.2	17 2.3	36 4.8
問1 主たる産業	建設業	60 100.0	41 68.3	14 23.3	51 85.0	10 16.7	13 21.7	3 5.0	1 1.7
	製造業	174 100.0	131 75.3	56 32.2	145 83.3	44 25.3	40 23.0	5 2.9	8 4.6
	情報通信業	40 100.0	32 80.0	13 32.5	34 85.0	9 22.5	8 20.0	1 2.5	2 5.0
	運輸業、郵便業	76 100.0	44 57.9	20 26.3	61 80.3	11 14.5	7 9.2	1 1.3	2 2.6
	卸売業、小売業	192 100.0	142 74.0	67 34.9	150 78.1	30 15.6	32 16.7	2 1.0	8 4.2
	金融業、保険業	12 100.0	10 83.3	7 58.3	10 83.3	-	2 16.7	-	1 8.3
	不動産業、物品賃貸業	7 100.0	5 71.4	3 42.9	5 71.4	2 28.6	3 42.9	-	-
	サービス業	177 100.0	124 70.1	54 30.5	136 76.8	25 14.1	28 15.8	5 2.8	14 7.9
	その他	14 100.0	11 78.6	3 21.4	14 100.0	2 14.3	4 28.6	-	-
	(SA)								
問2 (b) 正規従業員数	100人未満	342 100.0	236 69.0	108 31.6	255 74.6	45 13.2	45 13.2	9 2.6	23 6.7
	100人～300人未満	257 100.0	191 74.3	81 31.5	224 87.2	60 23.3	53 20.6	5 1.9	4 1.6
	300人～1,000人未満	90 100.0	66 73.3	28 31.1	73 81.1	16 17.8	22 24.4	3 3.3	5 5.6
	1,000人以上	43 100.0	35 81.4	16 37.2	38 88.4	8 18.6	14 32.6	-	2 4.7
	無回答	20 100.0	12 60.0	4 20.0	16 80.0	4 20.0	3 15.0	-	2 10.0
(NA)									
問4 労働組合	ある	270 100.0	202 74.8	86 31.9	229 84.8	61 22.6	65 24.1	3 1.1	9 3.3
	ない	481 100.0	338 70.3	151 31.4	377 78.4	72 15.0	72 15.0	14 2.9	26 5.4
	無回答	1 100.0	-	-	-	-	-	-	1 100.0
(SA)									
問5 協議機関	設定されている	366 100.0	271 74.0	119 32.5	301 82.2	81 22.1	80 21.9	7 1.9	21 5.7
	設定されていない	381 100.0	266 69.8	117 30.7	301 79.0	52 13.6	56 14.7	10 2.6	15 3.9
	無回答	5 100.0	3 60.0	1 20.0	4 80.0	-	1 20.0	-	-
	(SA)								
問4 × 問5 労働組合と労働協議機関	労働組合・労働協議機関のいずれもある企業	202 100.0	159 78.7	66 32.7	172 85.1	50 24.8	54 26.7	2 1.0	7 3.5
	労働組合のみある企業	65 100.0	41 63.1	19 29.2	54 83.1	11 16.9	10 15.4	1 1.5	2 3.1
労働協議機関のみある企業	163 100.0	112 68.7	53 32.5	129 79.1	31 19.0	26 16.0	5 3.1	13 8.0	
	いずれもない企業	316 100.0	225 71.2	98 31.0	247 78.2	41 13.0	46 14.6	9 2.8	13 4.1
	無回答	6 100.0	3 50.0	1 16.7	4 66.7	-	1 16.7	-	1 16.7
(SA)									
問1 国内展開	一事業所のみ	173 100.0	118 68.2	57 32.9	132 76.3	27 15.6	30 17.3	6 3.5	12 6.9
	地域的に展開	392 100.0	290 74.0	121 30.9	320 81.6	68 17.3	73 18.6	8 2.0	16 4.1
	全国的に展開	155 100.0	109 70.3	46 29.7	130 83.9	33 21.3	31 20.0	2 1.3	7 4.5
	無回答	32 100.0	23 71.9	13 40.6	24 75.0	5 15.6	3 9.4	1 3.1	1 3.1
	(SA)								
問19 (a) 売上高	高まっている	310 100.0	221 71.3	101 32.6	252 81.3	49 15.8	57 18.4	11 3.5	10 3.2
	ほぼ同じ程度	150 100.0	112 74.7	45 30.0	116 77.3	30 20.0	27 18.0	2 1.3	11 7.3
	低くなっている	266 100.0	186 69.9	84 31.6	219 82.3	54 20.3	51 19.2	4 1.5	13 4.9
	わからない	10 100.0	9 90.0	3 30.0	6 60.0	-	-	-	-
	無回答	16 100.0	12 75.0	4 25.0	13 81.3	-	2 12.5	-	2 12.5
(SA)									

問12-7. 既に出向中の者を転籍させる場合はどのくらいありますか (SA)

		転籍の送り出し側である計	籍向ほとんどの者がその出向先へ転出するものである	かなりの者の出向先へ転籍するものである	中程度の者の出向先へ転籍するものである	企業への転籍する者が出向先が外にある	出向中の者が転籍する場合同外にある	対象となる者ではないが、転籍は、出向中	ほとんどの転籍は、出向中	なんともいえない	無回答
合計		752 100.0	207 27.5	85 11.3	4 0.5	176 23.4	244 32.4	36 4.8			
問1 主たる産業	建設業	60 100.0	14 23.3	7 11.7	1 1.7	20 33.3	17 28.3	1 1.7			
	製造業	174 100.0	48 27.6	22 12.6	1 0.6	34 19.5	63 36.2	6 3.4			
	情報通信業	40 100.0	14 35.0	4 10.0	-	11 27.5	11 27.5	-			
	運輸業、郵便業	76 100.0	23 30.3	7 9.2	-	20 26.3	22 28.9	4 5.3			
	卸売業、小売業	192 100.0	60 31.3	24 12.5	1 0.5	40 20.8	61 31.8	6 3.1			
	金融業、保険業	12 100.0	5 41.7	2 16.7	-	1 8.3	3 25.0	1 8.3			
	不動産業、物品賃貸業	7 100.0	-	2 28.6	-	1 14.3	4 57.1	-			
	サービス業	177 100.0	40 22.6	17 9.6	1 0.6	47 26.6	54 30.5	18 10.2			
	その他	14 100.0	3 21.4	-	-	2 14.3	9 64.3	-			
	(SA)										
問2 (b) 正規従業員数	100人未満	342 100.0	80 23.4	32 9.4	2 0.6	92 26.9	115 33.6	21 6.1			
	100人～300人未満	257 100.0	82 31.9	33 12.8	-	58 22.6	76 29.6	8 3.1			
	300人～1,000人未満	90 100.0	23 25.6	15 16.7	1 1.1	19 21.1	28 31.1	4 4.4			
	1,000人以上	43 100.0	16 37.2	4 9.3	1 2.3	5 11.6	16 37.2	1 2.3			
	無回答	20 100.0	6 30.0	1 5.0	-	2 10.0	9 45.0	2 10.0			
(NA)											
問4 労働組合	ある	270 100.0	92 34.1	35 13.0	2 0.7	50 18.5	84 31.1	7 2.6			
	ない	481 100.0	115 23.9	50 10.4	2 0.4	126 26.2	160 33.3	28 5.8			
	無回答	1 100.0	-	-	-	-	-	1 100.0			
(SA)											
問5 協議機関	設定されている	366 100.0	115 31.4	38 10.4	3 0.8	78 21.3	113 30.9	19 5.2			
	設定されていない	381 100.0	92 24.1	45 11.8	1 0.3	96 25.2	130 34.1	17 4.5			
	無回答	5 100.0	-	2 40.0	-	2 40.0	1 20.0	-			
(SA)											
問4×問5 労働組合と労働協議機関	労働組合・労働協議機関のいずれもある企業	202 100.0	70 34.7	22 10.9	2 1.0	37 18.3	66 32.7	5 2.5			
	労働組合のみある企業	65 100.0	22 33.8	11 16.9	-	12 18.5	18 27.7	2 3.1			
	労働協議機関のみある企業	163 100.0	45 27.6	16 9.8	1 0.6	41 25.2	47 28.8	13 8.0			
	いずれもない企業	316 100.0	70 22.2	34 10.8	1 0.3	84 26.6	112 35.4	15 4.7			
	無回答	6 100.0	-	2 33.3	-	2 33.3	1 16.7	1 16.7			
(SA)											
問1 国内展開	一事業所のみ	173 100.0	53 30.6	21 12.1	1 0.6	37 21.4	53 30.6	8 4.6			
	地域的に展開	392 100.0	104 26.5	39 9.9	1 0.3	97 24.7	131 33.4	20 5.1			
	全国的に展開	155 100.0	42 27.1	23 14.8	2 1.3	33 21.3	47 30.3	8 5.2			
	無回答	32 100.0	8 25.0	2 6.3	-	9 28.1	13 40.6	-			
	(SA)										
問19 (a) 売上高	高まっている	310 100.0	87 28.1	30 9.7	1 0.3	74 23.9	108 34.8	10 3.2			
	ほぼ同じ程度	150 100.0	45 30.0	18 12.0	-	37 24.7	41 27.3	9 6.0			
	低くなっている	266 100.0	73 27.4	31 11.7	3 1.1	59 22.2	87 32.7	13 4.9			
	わからない	10 100.0	1 10.0	2 20.0	-	2 20.0	4 40.0	1 10.0			
	無回答	16 100.0	1 6.3	4 25.0	-	4 25.0	4 25.0	3 18.8			
(SA)											

問12-8. 転籍のうち既に出向中の者をその出向先に転籍させる場合は、一般の転籍の場合と異なる取扱いをしますか (MA)

		転籍の送り出し側である計	開事前 に労働組合等 の意見を 聞くと はしない	先本人 への意向 打診は、 出向	本人 への意向 打診の 時期は、 より直前 に行う	本人 への意向 打診の 時期は、 より直前 に行う	転籍先 企業に 関する 情報提 供等は しない	その他	同様に 扱いない 特異な もの	無回答
	合計	752 100.0	51 6.8	106 14.1	42 5.6	10 1.3	46 6.1	492 65.4	60 8.0	
問1 主 た る 産 業	建設業	60 100.0	2 3.3	7 11.7	7 11.7	1 1.7	4 6.7	42 70.0	3 5.0	
	製造業	174 100.0	10 5.7	24 13.8	8 4.6	3 1.7	11 6.3	121 69.5	9 5.2	
	情報通信業	40 100.0	3 7.5	9 22.5	3 7.5	-	2 5.0	26 65.0	2 5.0	
	運輸業、郵便業	76 100.0	6 7.9	13 17.1	4 5.3	2 2.6	4 5.3	45 59.2	6 7.9	
	卸売業、小売業	192 100.0	15 7.8	27 14.1	10 5.2	1 0.5	10 5.2	124 64.6	15 7.8	
	金融業、保険業	12 100.0	2 16.7	2 16.7	1 8.3	-	-	7 58.3	2 16.7	
	不動産業、物品賃貸業	7 100.0	-	-	-	-	1 14.3	6 85.7	-	
	サービス業	177 100.0	10 5.6	24 13.6	9 5.1	3 1.7	13 7.3	110 62.1	22 12.4	
	その他	14 100.0	3 21.4	-	-	-	1 7.1	11 78.6	1 7.1	
	(SA)									
問2 (b) 正 規 従 業 員 数	100人未満	342 100.0	22 6.4	50 14.6	26 7.6	7 2.0	25 7.3	210 61.4	32 9.4	
	100人～300人未満	257 100.0	16 6.2	39 15.2	9 3.5	2 0.8	16 6.2	170 66.1	19 7.4	
	300人～1,000人未満	90 100.0	6 6.7	11 12.2	5 5.6	-	3 3.3	65 72.2	5 5.6	
	1,000人以上	43 100.0	6 14.0	5 11.6	2 4.7	1 2.3	2 4.7	31 72.1	2 4.7	
	無回答	20 100.0	1 5.0	1 5.0	-	-	-	16 80.0	2 10.0	
(NA)										
問4 労 働 組 合	ある	270 100.0	30 11.1	35 13.0	11 4.1	4 1.5	9 3.3	184 68.1	18 6.7	
	ない	481 100.0	21 4.4	71 14.8	31 6.4	6 1.2	37 7.7	308 64.0	41 8.5	
	無回答	1 100.0	-	-	-	-	-	-	1 100.0	
(SA)										
問5 協 議 機 関	設定されている	366 100.0	34 9.3	59 16.1	24 6.6	6 1.6	19 5.2	227 62.0	33 9.0	
	設定されていない	381 100.0	17 4.5	47 12.3	18 4.7	4 1.0	27 7.1	260 68.2	27 7.1	
	無回答	5 100.0	-	-	-	-	-	5 100.0	-	
(SA)										
問4 × 問5 労 働 組 合 と 協 議 機 関	労働組合・労使協議機関の いずれもある企業	202 100.0	27 13.4	28 13.9	8 4.0	3 1.5	7 3.5	134 66.3	14 6.9	
	労働組合のみある企業	65 100.0	3 4.6	7 10.8	3 4.6	1 1.5	2 3.1	47 72.3	4 6.2	
	労使協議機関のみある企業	163 100.0	7 4.3	31 19.0	16 9.8	3 1.8	12 7.4	93 57.1	18 11.0	
	いずれもない企業	316 100.0	14 4.4	40 12.7	15 4.7	3 0.9	25 7.9	213 67.4	23 7.3	
	無回答	6 100.0	-	-	-	-	-	5 83.3	1 16.7	
(SA)										
問1 国 内 展 開	一事業所のみ	173 100.0	15 8.7	36 20.8	8 4.6	4 2.3	11 6.4	102 59.0	18 10.4	
	地域的に展開	392 100.0	25 6.4	49 12.5	22 5.6	4 1.0	24 6.1	259 66.1	31 7.9	
	全国的に展開	155 100.0	10 6.5	17 11.0	10 6.5	1 0.6	7 4.5	109 70.3	11 7.1	
	無回答	32 100.0	1 3.1	4 12.5	2 6.3	1 3.1	4 12.5	22 68.8	-	
	(SA)									
問19 (a) 売 上 高	高まっている	310 100.0	20 6.5	43 13.9	18 5.8	2 0.6	19 6.1	209 67.4	18 5.8	
	ほぼ同じ程度	150 100.0	15 10.0	19 12.7	7 4.7	4 2.7	13 8.7	89 59.3	15 10.0	
	低くなっている	266 100.0	15 5.6	41 15.4	15 5.6	3 1.1	12 4.5	180 67.7	21 7.9	
	わからない	10 100.0	1 10.0	1 10.0	1 10.0	-	2 20.0	5 50.0	1 10.0	
	無回答	16 100.0	-	2 12.5	1 6.3	1 6.3	-	9 56.3	5 31.3	
	(SA)									

問12-9. 既に出向中の者を転籍させる場合に、転籍内定者本人の意向をどのように確認しますか (SA)

		転籍の送り出し側である計	書面で同意を得る	口頭で同意を得る	転籍条件などできる配慮は行すが、同意がなくなるとも転籍させる	通知に重点があり同意がな	既に出向中の者を転籍させることはほとんどない	無回答
	合計	752 100.0	244 32.4	262 34.8	42 5.6	9 1.2	129 17.2	66 8.8
問1 主たる産業	建設業	60 100.0	17 28.3	24 40.0	2 3.3	-	14 23.3	3 5.0
	製造業	174 100.0	67 38.5	61 35.1	12 6.9	2 1.1	20 11.5	12 6.9
	情報通信業	40 100.0	17 42.5	14 35.0	2 5.0	1 2.5	4 10.0	2 5.0
	運輸業、郵便業	76 100.0	24 31.6	25 32.9	5 6.6	-	16 21.1	6 7.9
	卸売業、小売業	192 100.0	70 36.5	59 30.7	15 7.8	5 2.6	30 15.6	13 6.8
	金融業、保険業	12 100.0	3 25.0	5 41.7	2 16.7	-	1 8.3	1 8.3
	不動産業、物品賃貸業	7 100.0	1 14.3	3 42.9	1 14.3	-	1 14.3	1 14.3
	サービス業	177 100.0	41 23.2	68 38.4	3 1.7	1 0.6	38 21.5	26 14.7
	その他	14 100.0	4 28.6	3 21.4	-	-	5 35.7	2 14.3
	(SA)							
問2 (b) 正規従業員数	100人未満	342 100.0	91 26.6	124 36.3	15 4.4	5 1.5	64 18.7	43 12.6
	100人～300人未満	257 100.0	79 30.7	95 37.0	16 6.2	2 0.8	50 19.5	15 5.8
	300人～1,000人未満	90 100.0	48 53.3	21 23.3	6 6.7	-	10 11.1	5 5.6
	1,000人以上	43 100.0	22 51.2	13 30.2	3 7.0	2 4.7	2 4.7	1 2.3
	無回答	20 100.0	4 20.0	9 45.0	2 10.0	-	3 15.0	2 10.0
(NA)								
問4 労働組合	ある	270 100.0	112 41.5	86 31.9	21 7.8	6 2.2	30 11.1	15 5.6
	ない	481 100.0	132 27.4	176 36.6	21 4.4	3 0.6	99 20.6	50 10.4
	無回答	1 100.0	-	-	-	-	-	1 100.0
(SA)								
問5 協議機関	設定されている	366 100.0	135 36.9	121 33.1	25 6.8	6 1.6	46 12.6	33 9.0
	設定されていない	381 100.0	106 27.8	140 36.7	16 4.2	3 0.8	83 21.8	33 8.7
	無回答	5 100.0	3 60.0	1 20.0	1 20.0	-	-	-
	(SA)							
問4× 問5 労働組合と労働協議機関	労働組合・労使協議機関のいずれもある企業	202 100.0	88 43.6	64 31.7	14 6.9	5 2.5	19 9.4	12 5.9
	労働組合のみある企業	65 100.0	22 33.8	22 33.8	6 9.2	1 1.5	11 16.9	3 4.6
	労使協議機関のみある企業	163 100.0	47 28.8	57 35.0	11 6.7	1 0.6	27 16.6	20 12.3
	いずれもない企業	316 100.0	84 26.6	118 37.3	10 3.2	2 0.6	72 22.8	30 9.5
	無回答	6 100.0	3 50.0	1 16.7	1 16.7	-	-	1 16.7
(SA)								
問1 国内展開	一事業所のみ	173 100.0	49 28.3	66 38.2	6 3.5	3 1.7	27 15.6	22 12.7
	地域的に展開	392 100.0	131 33.4	135 34.4	24 6.1	4 1.0	64 16.3	34 8.7
	全国的に展開	155 100.0	57 36.8	51 32.9	12 7.7	1 0.6	25 16.1	9 5.8
	無回答	32 100.0	7 21.9	10 31.3	-	1 3.1	13 40.6	1 3.1
	(SA)							
問19 (a) 売上高	高まっている	310 100.0	100 32.3	112 36.1	15 4.8	4 1.3	56 18.1	23 7.4
	ほぼ同じ程度	150 100.0	46 30.7	53 35.3	8 5.3	-	29 19.3	14 9.3
	低くなっている	266 100.0	90 33.8	91 34.2	18 6.8	5 1.9	39 14.7	23 8.6
	わからない	10 100.0	3 30.0	3 30.0	-	-	2 20.0	2 20.0
	無回答	16 100.0	5 31.3	3 18.8	1 6.3	-	3 18.8	4 25.0
(SA)								

問12-10. ここ5年間に於いて、転籍をめぐって個別の従業員との間で紛争が起ったことはありましたか (SA)

問12-10付問. 転籍をめぐって個別の従業員との間で紛争が起ったとき、どのようにして解決しましたか (MA)

	転籍の送り出し側である計	あった	なかった	無回答
合計	752	10	717	25
	100.0	1.3	95.3	3.3
問1 主たる産業				
建設業	60	-	59	1
	100.0	-	98.3	1.7
製造業	174	-	168	6
	100.0	-	96.6	3.4
情報通信業	40	2	38	-
	100.0	5.0	95.0	-
運輸業、郵便業	76	1	73	2
	100.0	1.3	96.1	2.6
卸売業、小売業	192	2	184	6
	100.0	1.0	95.8	3.1
金融業、保険業	12	-	11	1
	100.0	-	91.7	8.3
不動産業、物品賃貸業	7	-	7	-
	100.0	-	100.0	-
サービス業	177	5	163	9
	100.0	2.8	92.1	5.1
その他	14	-	14	-
	100.0	-	100.0	-
(SA)				
問2 正規従業員数				
(b) 100人未満	342	5	320	17
	100.0	1.5	93.6	5.0
100人~300人未満	257	4	250	3
	100.0	1.6	97.3	1.2
300人~1,000人未満	90	1	86	3
	100.0	1.1	95.6	3.3
1,000人以上	43	-	42	1
	100.0	-	97.7	2.3
無回答	20	-	19	1
	100.0	-	95.0	5.0
(NA)				
問4 労働組合				
ある	270	1	263	6
	100.0	0.4	97.4	2.2
ない	481	9	453	19
	100.0	1.9	94.2	4.0
無回答	1	-	1	-
	100.0	-	100.0	-
(SA)				
問5 協議機関				
設定されている	366	3	352	11
	100.0	0.8	96.2	3.0
設定されていない	381	7	360	14
	100.0	1.8	94.5	3.7
無回答	5	-	5	-
	100.0	-	100.0	-
(SA)				
問4 × 労働組合と労働協議機関				
労働組合・労働協議機関のいずれもある企業	202	-	198	4
	100.0	-	98.0	2.0
労働組合のみある企業	65	1	62	2
	100.0	1.5	95.4	3.1
労働協議機関のみある企業	163	3	153	7
	100.0	1.8	93.9	4.3
いずれもない企業	316	6	298	12
	100.0	1.9	94.3	3.8
無回答	6	-	6	-
	100.0	-	100.0	-
(SA)				
問1 国内展開				
一事業所のみ	173	2	163	8
	100.0	1.2	94.2	4.6
地域的に展開	392	7	374	11
	100.0	1.8	95.4	2.8
全国的に展開	155	1	148	6
	100.0	0.6	95.5	3.9
無回答	32	-	32	-
	100.0	-	100.0	-
(SA)				
問19 売上高				
(a) 高まっている	310	4	298	8
	100.0	1.3	96.1	2.6
ほぼ同じ程度	150	2	142	6
	100.0	1.3	94.7	4.0
低くなっている	266	3	253	10
	100.0	1.1	95.1	3.8
わからない	10	-	10	-
	100.0	-	100.0	-
無回答	16	1	14	1
	100.0	6.3	87.5	6.3
(SA)				

個別の従業員との間で紛争が起ったこと	本人との話し合いで解決	労働組合との話し合いを通じて解決	社内の苦情処理機関で解決	外部の紛争解決機関で解決	労働審判制で解決	裁判で解決(和解を含む)	その他	解決できていない	無回答
10	8	2	1	-	-	-	-	-	-
100.0	80.0	20.0	10.0	-	-	-	-	-	-
-	-	-	-	-	-	-	-	-	-
-	-	-	-	-	-	-	-	-	-
2	2	-	-	-	-	-	-	-	-
100.0	100.0	-	-	-	-	-	-	-	-
1	1	-	1	-	-	-	-	-	-
100.0	100.0	-	100.0	-	-	-	-	-	-
2	1	1	-	-	-	-	-	-	-
100.0	50.0	50.0	-	-	-	-	-	-	-
-	-	-	-	-	-	-	-	-	-
-	-	-	-	-	-	-	-	-	-
5	4	1	-	-	-	-	-	-	-
100.0	80.0	20.0	-	-	-	-	-	-	-
-	-	-	-	-	-	-	-	-	-
-	-	-	-	-	-	-	-	-	-
5	4	1	-	-	-	-	-	-	-
100.0	80.0	20.0	-	-	-	-	-	-	-
-	-	-	-	-	-	-	-	-	-
-	-	-	-	-	-	-	-	-	-
5	4	1	1	-	-	-	-	-	-
100.0	80.0	20.0	20.0	-	-	-	-	-	-
-	-	-	-	-	-	-	-	-	-
-	-	-	-	-	-	-	-	-	-
1	-	1	-	-	-	-	-	-	-
100.0	-	100.0	-	-	-	-	-	-	-
-	-	-	-	-	-	-	-	-	-
-	-	-	-	-	-	-	-	-	-
1	-	1	-	-	-	-	-	-	-
100.0	-	100.0	-	-	-	-	-	-	-
-	-	-	-	-	-	-	-	-	-
-	-	-	-	-	-	-	-	-	-
3	3	-	-	-	-	-	-	-	-
100.0	100.0	-	-	-	-	-	-	-	-
7	5	2	1	-	-	-	-	-	-
100.0	71.4	28.6	14.3	-	-	-	-	-	-
-	-	-	-	-	-	-	-	-	-
-	-	-	-	-	-	-	-	-	-
1	-	1	-	-	-	-	-	-	-
100.0	-	100.0	-	-	-	-	-	-	-
3	3	-	-	-	-	-	-	-	-
100.0	100.0	-	-	-	-	-	-	-	-
6	5	1	1	-	-	-	-	-	-
100.0	83.3	16.7	16.7	-	-	-	-	-	-
-	-	-	-	-	-	-	-	-	-
-	-	-	-	-	-	-	-	-	-
2	2	-	-	-	-	-	-	-	-
100.0	100.0	-	-	-	-	-	-	-	-
7	5	2	1	-	-	-	-	-	-
100.0	71.4	28.6	14.3	-	-	-	-	-	-
1	1	-	-	-	-	-	-	-	-
100.0	100.0	-	-	-	-	-	-	-	-
-	-	-	-	-	-	-	-	-	-
-	-	-	-	-	-	-	-	-	-
4	2	2	-	-	-	-	-	-	-
100.0	50.0	50.0	-	-	-	-	-	-	-
2	2	-	-	-	-	-	-	-	-
100.0	100.0	-	-	-	-	-	-	-	-
3	3	-	1	-	-	-	-	-	-
100.0	100.0	-	33.3	-	-	-	-	-	-
-	-	-	-	-	-	-	-	-	-
-	-	-	-	-	-	-	-	-	-
1	1	-	-	-	-	-	-	-	-
100.0	100.0	-	-	-	-	-	-	-	-

問13. 一定の理由により従業員を一定期間休職させる制度や慣行がありますか (MA)

	合計	職病 気休職 (私傷病による休)	自己 啓発休職	起訴 休職	事故 欠勤休職	出向 休職	その他	特 に ない	無 回 答	
合計	5,792 100.0	5,175 89.3	1,013 17.5	1,668 28.8	2,836 49.0	700 12.1	532 9.2	493 8.5	105 1.8	
問1 主 た る 産 業	建設業	413 100.0	371 89.8	70 16.9	120 29.1	215 52.1	58 14.0	34 8.2	32 7.7	9 2.2
	製造業	1,394 100.0	1,241 89.0	235 16.9	364 26.1	705 50.6	185 13.3	122 8.8	114 8.2	35 2.5
	情報通信業	228 100.0	224 98.2	44 19.3	78 34.2	114 50.0	41 18.0	37 16.2	1 0.4	3 1.3
	運輸業、郵便業	583 100.0	508 87.1	106 18.2	186 31.9	280 48.0	70 12.0	45 7.7	67 11.5	6 1.0
	卸売業、小売業	1,127 100.0	1,030 91.4	183 16.2	282 25.0	565 50.1	143 12.7	90 8.0	79 7.0	15 1.3
	金融業、保険業	70 100.0	69 98.6	7 10.0	14 20.0	33 47.1	6 8.6	12 17.1	-	-
	不動産業、物品賃貸業	76 100.0	65 85.5	5 6.6	17 22.4	25 32.9	12 15.8	10 13.2	10 13.2	1 1.3
	サービス業	1,767 100.0	1,548 87.6	342 19.4	556 31.5	833 47.1	170 9.6	161 9.1	180 10.2	32 1.8
	その他	134 100.0	119 88.8	21 15.7	51 38.1	66 49.3	15 11.2	21 15.7	10 7.5	4 3.0
	(SA)									
問2 (b) 正 規 従 業 員 数	100人未満	3,675 100.0	3,177 86.4	612 16.7	1,016 27.6	1,745 47.5	375 10.2	324 8.8	415 11.3	65 1.8
	100人～300人未満	1,568 100.0	1,487 94.8	294 18.8	485 30.9	814 51.9	213 13.6	141 9.0	57 3.6	23 1.5
	300人～1,000人未満	316 100.0	304 96.2	54 17.1	98 31.0	171 54.1	66 20.9	45 14.2	6 1.9	6 1.9
	1,000人以上	89 100.0	89 100.0	23 25.8	28 31.5	38 42.7	31 34.8	17 19.1	-	-
	無回答	144 100.0	118 81.9	30 20.8	41 28.5	68 47.2	15 10.4	5 3.5	15 10.4	11 7.6
(NA)										
問4 労 働 組 合	ある	1,453 100.0	1,376 94.7	277 19.1	470 32.3	751 51.7	218 15.0	164 11.3	53 3.6	21 1.4
	ない	4,325 100.0	3,787 87.6	735 17.0	1,194 27.6	2,080 48.1	480 11.1	368 8.5	440 10.2	82 1.9
	無回答	14 100.0	12 85.7	1 7.1	4 28.6	5 35.7	2 14.3	-	-	2 14.3
(SA)										
問5 協 議 機 関	設定されている	2,439 100.0	2,217 90.9	472 19.4	721 29.6	1,249 51.2	322 13.2	245 10.0	165 6.8	50 2.1
	設定されていない	3,290 100.0	2,907 88.4	531 16.1	935 28.4	1,559 47.4	374 11.4	283 8.6	322 9.8	49 1.5
	無回答	63 100.0	51 81.0	10 15.9	12 19.0	28 44.4	4 6.3	4 6.3	6 9.5	6 9.5
(SA)										
問4 × 問5	労働組合・労使協議機関の いずれもある企業	1,036 100.0	983 94.9	204 19.7	317 30.6	542 52.3	175 16.9	123 11.9	35 3.4	15 1.4
問5 協 議 機 関 と 労 使 協 議 機 関	労働組合のみある企業	411 100.0	387 94.2	72 17.5	152 37.0	206 50.1	42 10.2	41 10.0	18 4.4	6 1.5
	労使協議機関のみある企業	1,398 100.0	1,229 87.9	268 19.2	403 28.8	704 50.4	147 10.5	122 8.7	130 9.3	35 2.5
	いずれもない企業	2,874 100.0	2,515 87.5	459 16.0	781 27.2	1,353 47.1	331 11.5	242 8.4	304 10.6	43 1.5
(SA)										
問1 国 内 展 開	一事業所のみ	1,899 100.0	1,648 86.8	340 17.9	547 28.8	913 48.1	184 9.7	165 8.7	200 10.5	44 2.3
	地域的に展開	2,896 100.0	2,617 90.4	480 16.6	837 28.9	1,406 48.5	362 12.5	262 9.0	224 7.7	46 1.6
	全国的に展開	710 100.0	670 94.4	133 18.7	208 29.3	382 53.8	122 17.2	81 11.4	31 4.4	7 1.0
	無回答	287 100.0	240 83.6	60 20.9	76 26.5	135 47.0	32 11.1	24 8.4	38 13.2	8 2.8
(SA)										
問19 (a) 売 上 高	高まっている	2,170 100.0	1,940 89.4	400 18.4	629 29.0	1,107 51.0	272 12.5	205 9.4	182 8.4	39 1.8
	ほぼ同じ程度	1,218 100.0	1,087 89.2	219 18.0	366 30.0	585 48.0	148 12.2	96 7.9	108 8.9	21 1.7
	低くなっている	2,184 100.0	1,957 89.6	357 16.3	593 27.2	1,063 48.7	253 11.6	203 9.3	192 8.8	29 1.3
	わからない	83 100.0	76 91.6	19 22.9	42 50.6	30 36.1	15 18.1	7 8.4	5 6.0	1 1.2
	無回答	137 100.0	115 83.9	18 13.1	38 27.7	51 37.2	12 8.8	21 15.3	6 4.4	15 10.9
(SA)										



問13-1. 休職のルールは、どこで決められていますか (MA)

		る休 計職 のル ール が決 まっ てい	就 業 規 則	労 働 協 約	労 使 協 定	そ の 他 の 社 内 規 程	程 價 行 等 は な い 、 特 に 文 書 の 規	無 回 答
	合計	5,194 100.0	4,971 95.7	319 6.1	68 1.3	314 6.0	104 2.0	56 1.1
問1 主 た る 産 業	建設業	372 100.0	356 95.7	11 3.0	3 0.8	19 5.1	8 2.2	6 1.6
	製造業	1,245 100.0	1,192 95.7	106 8.5	24 1.9	89 7.1	24 1.9	11 0.9
	情報通信業	224 100.0	219 97.8	5 2.2	3 1.3	20 8.9	- -	2 0.9
	運輸業、郵便業	510 100.0	483 94.7	70 13.7	13 2.5	26 5.1	16 3.1	5 1.0
	卸売業、小売業	1,033 100.0	990 95.8	62 6.0	11 1.1	64 6.2	13 1.3	13 1.3
	金融業、保険業	70 100.0	67 95.7	4 5.7	1 1.4	8 11.4	- -	- -
	不動産業、物品賃貸業	65 100.0	65 100.0	3 4.6	1 1.5	2 3.1	- -	- -
	サービス業	1,555 100.0	1,482 95.3	54 3.5	12 0.8	80 5.1	43 2.8	16 1.0
	その他	120 100.0	117 97.5	4 3.3	- -	6 5.0	- -	3 2.5
	(SA)							
問2 (b) 正 規 従 業 員 数	100人未満	3,195 100.0	3,036 95.0	109 3.4	31 1.0	162 5.1	83 2.6	40 1.3
	100人～300人未満	1,488 100.0	1,442 96.9	126 8.5	22 1.5	107 7.2	15 1.0	11 0.7
	300人～1,000人未満	304 100.0	297 97.7	53 17.4	8 2.6	27 8.9	2 0.7	2 0.7
	1,000人以上	89 100.0	83 93.3	24 27.0	6 6.7	15 16.9	- -	2 2.2
	無回答	118 100.0	113 95.8	7 5.9	1 0.8	3 2.5	4 3.4	1 0.8
	(NA)							
問4 労 働 組 合	ある	1,379 100.0	1,341 97.2	290 21.0	51 3.7	104 7.5	9 0.7	8 0.6
	ない	3,803 100.0	3,619 95.2	28 0.7	17 0.4	210 5.5	94 2.5	48 1.3
	無回答	12 100.0	11 91.7	1 8.3	- -	- -	1 8.3	- -
(SA)								
問5 協 議 機 関	設定されている	2,224 100.0	2,143 96.4	265 11.9	54 2.4	165 7.4	27 1.2	25 1.1
	設定されていない	2,919 100.0	2,779 95.2	52 1.8	13 0.4	146 5.0	76 2.6	31 1.1
	無回答	51 100.0	49 96.1	2 3.9	1 2.0	3 5.9	1 2.0	- -
	(SA)							
問4 × 問5 労 働 組 合 と 協 議 機 関	労働組合・労使協議機関の いずれもある企業	986 100.0	961 97.5	251 25.5	44 4.5	79 8.0	3 0.3	6 0.6
	労働組合のみある企業	387 100.0	374 96.6	37 9.6	6 1.6	24 6.2	6 1.6	2 0.5
	労使協議機関のみある企業	1,233 100.0	1,177 95.5	13 1.1	10 0.8	86 7.0	24 1.9	19 1.5
	いずれもない企業	2,527 100.0	2,401 95.0	15 0.6	7 0.3	122 4.8	69 2.7	29 1.1
	無回答	61 100.0	58 95.1	3 4.9	1 1.6	3 4.9	2 3.3	- -
(SA)								
問1 国 内 展 開	一事業所のみ	1,655 100.0	1,568 94.7	106 6.4	19 1.1	86 5.2	45 2.7	23 1.4
	地域的に展開	2,626 100.0	2,527 96.2	146 5.6	31 1.2	153 5.8	45 1.7	24 0.9
	全国的に展開	672 100.0	647 96.3	53 7.9	13 1.9	58 8.6	9 1.3	5 0.7
	無回答	241 100.0	229 95.0	14 5.8	5 2.1	17 7.1	5 2.1	4 1.7
	(SA)							
問19 (a) 売 上 高	高まっている	1,949 100.0	1,875 96.2	111 5.7	20 1.0	140 7.2	32 1.6	16 0.8
	ほぼ同じ程度	1,089 100.0	1,049 96.3	56 5.1	17 1.6	60 5.5	17 1.6	9 0.8
	低くなっている	1,963 100.0	1,863 94.9	145 7.4	30 1.5	96 4.9	54 2.8	26 1.3
	わからない	77 100.0	71 92.2	3 3.9	- -	9 11.7	- -	3 3.9
	無回答	116 100.0	113 97.4	4 3.4	1 0.9	9 7.8	1 0.9	2 1.7
(SA)								

問13-2. (1) 休職期間の上限 (a) 病気休職 (S A)

		職)病 気休 職(一 私傷 病に よる 休	3 カ 月 未 満	3 カ 月 〜 6 カ 月 未 満	6 カ 月 〜 1 年 未 満	1 年 〜 1 年 6 カ 月 未 満	1 年 6 カ 月 〜 2 年 未 満	2 年 以 上	上 限 な し	慣 行 で あ り 上 限 の 規 定 な し	無 回 答
	合計	5,175 100.0	335 6.5	606 11.7	1,028 19.9	1,129 21.8	800 15.5	798 15.4	85 1.6	205 4.0	189 3.7
問1 主 た る 産 業	建設業	371 100.0	21 5.7	49 13.2	86 23.2	73 19.7	58 15.6	52 14.0	6 1.6	15 4.0	11 3.0
	製造業	1,241 100.0	60 4.8	119 9.6	255 20.5	293 23.6	215 17.3	182 14.7	17 1.4	57 4.6	43 3.5
	情報通信業	224 100.0	9 4.0	22 9.8	39 17.4	47 21.0	41 18.3	53 23.7	2 0.9	1 0.4	10 4.5
	運輸業、郵便業	508 100.0	32 6.3	69 13.6	110 21.7	133 26.2	69 13.6	48 9.4	9 1.8	22 4.3	16 3.1
	卸売業、小売業	1,030 100.0	73 7.1	121 11.7	205 19.9	238 23.1	169 16.4	139 13.5	11 1.1	33 3.2	41 4.0
	金融業、保険業	69 100.0	1 1.4	2 2.9	10 14.5	13 18.8	17 24.6	24 34.8	-	1 1.4	1 1.4
	不動産業、物品賃貸業	65 100.0	7 10.8	4 6.2	7 10.8	15 23.1	6 9.2	25 38.5	-	1 1.5	-
	サービス業	1,548 100.0	127 8.2	207 13.4	300 19.4	295 19.1	207 13.4	240 15.5	38 2.5	74 4.8	60 3.9
	その他	119 100.0	5 4.2	13 10.9	16 13.4	22 18.5	18 15.1	35 29.4	2 1.7	1 0.8	7 5.9
	(SA)										
問2 正 規 従 業 員 数	100人未満	3,177 100.0	255 8.0	414 13.0	687 21.6	661 20.8	421 13.3	379 11.9	69 2.2	172 5.4	119 3.7
	100人〜300人未満	1,487 100.0	54 3.6	149 10.0	273 18.4	366 24.6	279 18.8	275 18.5	14 0.9	26 1.7	51 3.4
	300人〜1,000人未満	304 100.0	14 4.6	24 7.9	45 14.8	65 21.4	59 19.4	87 28.6	2 0.7	2 0.7	6 2.0
	1,000人以上	89 100.0	1 1.1	2 2.2	6 6.7	14 15.7	22 24.7	39 43.8	-	-	5 5.6
	無回答	118 100.0	11 9.3	17 14.4	17 14.4	23 19.5	19 16.1	18 15.3	-	5 4.2	8 6.8
(NA)											
問4 労 働 組 合	ある	1,376 100.0	39 2.8	82 6.0	224 16.3	320 23.3	290 21.1	341 24.8	9 0.7	21 1.5	50 3.6
	ない	3,787 100.0	295 7.8	521 13.8	803 21.2	807 21.3	509 13.4	455 12.0	76 2.0	183 4.8	138 3.6
	無回答	12 100.0	1 8.3	3 25.0	1 8.3	2 16.7	1 8.3	2 16.7	-	1 8.3	1 8.3
(SA)											
問5 協 議 機 関	設定されている	2,217 100.0	95 4.3	229 10.3	379 17.1	513 23.1	392 17.7	415 18.7	33 1.5	75 3.4	86 3.9
	設定されていない	2,907 100.0	236 8.1	370 12.7	638 21.9	609 20.9	397 13.7	378 13.0	51 1.8	127 4.4	101 3.5
	無回答	51 100.0	4 7.8	7 13.7	11 21.6	7 13.7	11 21.6	5 9.8	1 2.0	3 5.9	2 3.9
(SA)											
問4 × 問5 協 議 機 関 と 労 働 組 合	労働組合・労使協議機関の いずれもある企業	983 100.0	25 2.5	53 5.4	143 14.5	240 24.4	215 21.9	254 25.8	5 0.5	12 1.2	36 3.7
	労働組合のみある企業	387 100.0	14 3.6	28 7.2	80 20.7	80 20.7	72 18.6	86 22.2	4 1.0	9 2.3	14 3.6
問5 協 議 機 関 と 労 働 組 合 と 労 使 協 議 機 関	労使協議機関のみある企業	1,229 100.0	69 5.6	173 14.1	236 19.2	273 22.2	177 14.4	161 13.1	28 2.3	62 5.0	50 4.1
	いずれもない企業	2,515 100.0	222 8.8	342 13.6	557 22.1	527 21.0	325 12.9	291 11.6	47 1.9	118 4.7	86 3.4
	無回答	61 100.0	5 8.2	10 16.4	12 19.7	9 14.8	11 18.0	6 9.8	1 1.6	4 6.6	3 4.9
(SA)											
問1 国 内 展 開	一事業所のみ	1,648 100.0	112 6.8	183 11.1	318 19.3	367 22.3	238 14.4	250 15.2	35 2.1	84 5.1	61 3.7
	地域的に展開	2,617 100.0	169 6.5	339 13.0	536 20.5	574 21.9	382 14.6	397 15.2	39 1.5	93 3.6	88 3.4
	全国的に展開	670 100.0	34 5.1	49 7.3	128 19.1	134 20.0	144 21.5	131 19.6	5 0.7	18 2.7	27 4.0
	無回答	240 100.0	20 8.3	35 14.6	46 19.2	54 22.5	36 15.0	20 8.3	6 2.5	10 4.2	13 5.4
(SA)											
問19 高 上 高	高まっている	1,940 100.0	150 7.7	253 13.0	386 19.9	419 21.6	291 15.0	288 14.8	29 1.5	68 3.5	56 2.9
	ほぼ同じ程度	1,087 100.0	53 4.9	117 10.8	232 21.3	255 23.5	167 15.4	173 15.9	12 1.1	39 3.6	39 3.6
	低くなっている	1,957 100.0	127 6.5	215 11.0	379 19.4	421 21.5	318 16.2	288 14.7	41 2.1	95 4.9	73 3.7
	わからない	76 100.0	2 2.6	11 14.5	12 15.8	12 15.8	8 10.5	24 31.6	1 1.3	2 2.6	4 5.3
	無回答	115 100.0	3 2.6	10 8.7	19 16.5	22 19.1	16 13.9	25 21.7	2 1.7	1 0.9	17 14.8
(SA)											

問13-2. (1) 休職期間の上限 (b) 自己啓発休職 (SA)

		自己啓発休職制度がある計	6カ月未満	6カ月～1年未満	1年～2年未満	2年～3年未満	3年以上	上限なし	慣行であり上限の規定なし	無回答
	合計	1,013 100.0	202 19.9	108 10.7	87 8.6	29 2.9	5 0.5	84 8.3	353 34.8	145 14.3
問1 主 た る 産 業	建設業	70 100.0	20 28.6	5 7.1	6 8.6	-	-	5 7.1	28 40.0	6 8.6
	製造業	235 100.0	47 20.0	24 10.2	19 8.1	7 3.0	-	21 8.9	85 36.2	32 13.6
	情報通信業	44 100.0	4 9.1	7 15.9	5 11.4	-	1 2.3	2 4.5	20 45.5	5 11.4
	運輸業、郵便業	106 100.0	28 26.4	9 8.5	9 8.5	1 0.9	-	5 4.7	36 34.0	18 17.0
	卸売業、小売業	183 100.0	36 19.7	26 14.2	17 9.3	3 1.6	-	13 7.1	63 34.4	25 13.7
	金融業、保険業	7 100.0	1 14.3	-	1 14.3	1 14.3	-	2 28.6	1 14.3	1 14.3
	不動産業、物品賃貸業	5 100.0	2 40.0	-	-	-	-	1 20.0	2 40.0	-
	サービス業	342 100.0	58 17.0	34 9.9	30 8.8	16 4.7	4 1.2	33 9.6	113 33.0	54 15.8
	その他	21 100.0	6 28.6	3 14.3	-	1 4.8	-	2 9.5	5 23.8	4 19.0
	(SA)									
問2 (b) 正 規 従 業 員 数	100人未満	612 100.0	128 20.9	60 9.8	39 6.4	14 2.3	4 0.7	56 9.2	224 36.6	87 14.2
	100人～300人未満	294 100.0	59 20.1	32 10.9	39 13.3	4 1.4	1 0.3	20 6.8	96 32.7	43 14.6
	300人～1,000人未満	54 100.0	10 18.5	6 11.1	3 5.6	4 7.4	-	7 13.0	15 27.8	9 16.7
	1,000人以上	23 100.0	2 8.7	4 17.4	3 13.0	7 30.4	-	1 4.3	6 26.1	-
	無回答	30 100.0	3 10.0	6 20.0	3 10.0	-	-	-	12 40.0	6 20.0
(NA)										
問4 労 働 組 合	ある	277 100.0	45 16.2	31 11.2	27 9.7	20 7.2	2 0.7	24 8.7	87 31.4	41 14.8
	ない	735 100.0	157 21.4	77 10.5	59 8.0	9 1.2	3 0.4	60 8.2	266 36.2	104 14.1
	無回答	1 100.0	-	-	1 100.0	-	-	-	-	-
(SA)										
問5 協 議 機 関	設定されている	472 100.0	93 19.7	50 10.6	40 8.5	19 4.0	2 0.4	39 8.3	161 34.1	68 14.4
	設定されていない	531 100.0	107 20.2	57 10.7	46 8.7	10 1.9	3 0.6	42 7.9	189 35.6	77 14.5
	無回答	10 100.0	2 20.0	1 10.0	1 10.0	-	-	3 30.0	3 30.0	-
(SA)										
問4 × 問5 労 働 組 合 と 協 議 機 関	労働組合・労使協議機関の いずれもある企業	204 100.0	34 16.7	21 10.3	22 10.8	14 6.9	1 0.5	18 8.8	64 31.4	30 14.7
	労働組合のみある企業	72 100.0	10 13.9	10 13.9	5 6.9	6 8.3	1 1.4	6 8.3	23 31.9	11 15.3
問5 協 議 機 関 と 労 使 協 議 機 関	労使協議機関のみある企業	268 100.0	59 22.0	29 10.8	18 6.7	5 1.9	1 0.4	21 7.8	97 36.2	38 14.2
	いずれもない企業	459 100.0	97 21.1	47 10.2	41 8.9	4 0.9	2 0.4	36 7.8	166 36.2	66 14.4
	無回答	10 100.0	2 20.0	1 10.0	1 10.0	-	-	3 30.0	3 30.0	-
(SA)										
問1 国 内 展 開	一事業所のみ	340 100.0	63 18.5	32 9.4	35 10.3	9 2.6	1 0.3	33 9.7	114 33.5	53 15.6
	地域的に展開	480 100.0	102 21.3	54 11.3	34 7.1	16 3.3	4 0.8	37 7.7	172 35.8	61 12.7
	全国的に展開	133 100.0	20 15.0	16 12.0	14 10.5	4 3.0	-	12 9.0	45 33.8	22 16.5
	無回答	60 100.0	17 28.3	6 10.0	4 6.7	-	-	2 3.3	22 36.7	9 15.0
(SA)										
問19 (a) 売 上 高	高まっている	400 100.0	80 20.0	44 11.0	31 7.8	8 2.0	2 0.5	32 8.0	144 36.0	59 14.8
	ほぼ同じ程度	219 100.0	38 17.4	25 11.4	31 14.2	7 3.2	-	15 6.8	71 32.4	32 14.6
	低くなっている	357 100.0	79 22.1	34 9.5	21 5.9	9 2.5	3 0.8	31 8.7	131 36.7	49 13.7
	わからない	19 100.0	3 15.8	1 5.3	1 5.3	4 21.1	-	4 21.1	3 15.8	3 15.8
	無回答	18 100.0	2 11.1	4 22.2	3 16.7	1 5.6	-	2 11.1	4 22.2	2 11.1
(SA)										

問13-2. (1) 休職期間の上限 (c) 起訴休職 (SA)

		起訴 休職 制度が ある計	6 カ 月 未 満	6 カ 月 〜 1 年 未 満	1 年 〜 2 年 未 満	2 年 〜 3 年 未 満	3 年 以 上	上 限 な し	慣 行 で あ り 上 限 の 規 定 な し	無 回 答
	合計	1,668 100.0	206 12.4	121 7.3	104 6.2	37 2.2	13 0.8	432 25.9	503 30.2	252 15.1
問1 主 た る 産 業	建設業	120 100.0	16 13.3	7 5.8	10 8.3	2 1.7	3 2.5	22 18.3	43 35.8	17 14.2
	製造業	364 100.0	48 13.2	27 7.4	23 6.3	10 2.7	1 0.3	79 21.7	115 31.6	61 16.8
	情報通信業	78 100.0	7 9.0	4 5.1	5 6.4	1 1.3	2 2.6	25 32.1	25 32.1	9 11.5
	運輸業、郵便業	186 100.0	26 14.0	13 7.0	11 5.9	2 1.1	-	38 20.4	64 34.4	32 17.2
	卸売業、小売業	282 100.0	48 17.0	27 9.6	17 6.0	5 1.8	2 0.7	57 20.2	84 29.8	42 14.9
	金融業、保険業	14 100.0	-	-	2 14.3	1 7.1	-	10 71.4	1 7.1	-
	不動産業、物品賃貸業	17 100.0	2 11.8	1 5.9	1 5.9	-	-	6 35.3	6 35.3	1 5.9
	サービス業	556 100.0	52 9.4	40 7.2	34 6.1	14 2.5	5 0.9	176 31.7	155 27.9	80 14.4
	その他	51 100.0	7 13.7	2 3.9	1 2.0	2 3.9	-	19 37.3	10 19.6	10 19.6
	(SA)									
問2 (b) 正 規 従 業 員 数	100人未満	1,016 100.0	124 12.2	72 7.1	59 5.8	24 2.4	8 0.8	253 24.9	306 30.1	170 16.7
	100人〜300人未満	485 100.0	66 13.6	40 8.2	31 6.4	9 1.9	5 1.0	127 26.2	144 29.7	63 13.0
	300人〜1,000人未満	98 100.0	9 9.2	3 3.1	9 9.2	1 1.0	-	35 35.7	30 30.6	11 11.2
	1,000人以上	28 100.0	2 7.1	2 7.1	1 3.6	2 7.1	-	11 39.3	9 32.1	1 3.6
	無回答	41 100.0	5 12.2	4 9.8	4 9.8	1 2.4	-	6 14.6	14 34.1	7 17.1
(NA)										
問4 労 働 組 合	ある	470 100.0	44 9.4	37 7.9	24 5.1	14 3.0	4 0.9	144 30.6	129 27.4	74 15.7
	ない	1,194 100.0	162 13.6	84 7.0	79 6.6	23 1.9	8 0.7	286 24.0	374 31.3	178 14.9
	無回答	4 100.0	-	-	1 25.0	-	1 25.0	2 50.0	-	-
(SA)										
問5 協 議 機 関	設定されている	721 100.0	99 13.7	51 7.1	40 5.5	14 1.9	2 0.3	182 25.2	223 30.9	110 15.3
	設定されていない	935 100.0	106 11.3	69 7.4	63 6.7	23 2.5	11 1.2	247 26.4	277 29.6	139 14.9
	無回答	12 100.0	1 8.3	1 8.3	1 8.3	-	-	3 25.0	3 25.0	3 25.0
	(SA)									
問4 × 問5 協 議 機 関 と 労 働 組 合	労働組合・労使協議機関の いずれもある企業	317 100.0	30 9.5	26 8.2	17 5.4	5 1.6	2 0.6	91 28.7	93 29.3	53 16.7
	労働組合のみある企業	152 100.0	14 9.2	11 7.2	7 4.6	9 5.9	2 1.3	53 34.9	36 23.7	20 13.2
問5 協 議 機 関 と 労 働 組 合 と 労 使 協 議	労使協議機関のみある企業	403 100.0	69 17.1	25 6.2	23 5.7	9 2.2	-	90 22.3	130 32.3	57 14.1
	いずれもない企業	781 100.0	92 11.8	58 7.4	56 7.2	14 1.8	8 1.0	193 24.7	241 30.9	119 15.2
	無回答	15 100.0	1 6.7	1 6.7	1 6.7	-	1 6.7	5 33.3	3 20.0	3 20.0
(SA)										
問1 国 内 展 開	一事業所のみ	547 100.0	55 10.1	44 8.0	35 6.4	14 2.6	4 0.7	139 25.4	163 29.8	93 17.0
	地域的に展開	837 100.0	113 13.5	56 6.7	45 5.4	19 2.3	9 1.1	226 27.0	249 29.7	120 14.3
	全国的に展開	208 100.0	21 10.1	15 7.2	21 10.1	3 1.4	-	56 26.9	65 31.3	27 13.0
	無回答	76 100.0	17 22.4	6 7.9	3 3.9	1 1.3	-	11 14.5	26 34.2	12 15.8
	(SA)									
問19 (a) 売 上 高	高まっている	629 100.0	78 12.4	50 7.9	38 6.0	9 1.4	3 0.5	146 23.2	217 34.5	88 14.0
	ほぼ同じ程度	366 100.0	42 11.5	27 7.4	21 5.7	12 3.3	3 0.8	93 25.4	100 27.3	68 18.6
	低くなっている	593 100.0	83 14.0	38 6.4	37 6.2	14 2.4	6 1.0	154 26.0	173 29.2	88 14.8
	わからない	42 100.0	2 4.8	3 7.1	1 2.4	1 2.4	-	24 57.1	7 16.7	4 9.5
	無回答	38 100.0	1 2.6	3 7.9	7 18.4	1 2.6	1 2.6	15 39.5	6 15.8	4 10.5
(SA)										

問13-2. (1) 休職期間の上限 (d) 事故欠勤休職 (SA)

		事故欠勤休職制度がある計	2週間未満	2週間～1か月未満	1か月～2か月未満	2か月～3か月未満	3か月～6か月未満	6か月～1年未満	1年以上	上限なし	慣行であり上限の規定なし	無回答
合計		2,836 100.0	26 0.9	155 5.5	256 9.0	248 8.7	329 11.6	501 17.7	483 17.0	153 5.4	399 14.1	286 10.1
問1 主たる産業	建設業	215 100.0	3 1.4	12 5.6	18 8.4	18 8.4	28 13.0	41 19.1	32 14.9	10 4.7	31 14.4	22 10.2
	製造業	705 100.0	8 1.1	45 6.4	66 9.4	54 7.7	68 9.6	137 19.4	127 18.0	34 4.8	95 13.5	71 10.1
	情報通信業	114 100.0	1 0.9	7 6.1	18 15.8	15 13.2	15 13.2	9 7.9	18 15.8	8 7.0	12 10.5	11 9.6
	運輸業、郵便業	280 100.0	4 1.4	16 5.7	19 6.8	20 7.1	33 11.8	59 21.1	42 15.0	16 5.7	49 17.5	22 7.9
	卸売業、小売業	565 100.0	5 0.9	36 6.4	63 11.2	40 7.1	79 14.0	102 18.1	105 18.6	19 3.4	65 11.5	51 9.0
	金融業、保険業	33 100.0	-	-	1 3.0	4 12.1	-	5 15.2	13 39.4	5 15.2	2 6.1	3 9.1
	不動産業、物品賃貸業	25 100.0	1 4.0	1 4.0	1 4.0	5 20.0	3 12.0	2 8.0	5 20.0	2 8.0	3 12.0	2 8.0
	サービス業	833 100.0	3 0.4	34 4.1	66 7.9	86 10.3	87 10.4	135 16.2	132 15.8	54 6.5	136 16.3	100 12.0
	その他	66 100.0	1 1.5	4 6.1	4 6.1	6 9.1	16 24.2	11 16.7	9 13.6	5 7.6	6 9.1	4 6.1
	(SA)											
問2 (b) 正規従業員数	100人未満	1,745 100.0	20 1.1	114 6.5	147 8.4	147 8.4	195 11.2	307 17.6	269 15.4	97 5.6	278 15.9	171 9.8
	100人～300人未満	814 100.0	6 0.7	33 4.1	84 10.3	73 9.0	105 12.9	147 18.1	156 19.2	39 4.8	93 11.4	78 9.6
	300人～1,000人未満	171 100.0	-	6 3.5	20 11.7	19 11.1	18 10.5	25 14.6	36 21.1	11 6.4	15 8.8	21 12.3
	1,000人以上	38 100.0	-	1 2.6	3 7.9	6 15.8	5 13.2	8 21.1	12 31.6	-	-	3 7.9
	無回答	68 100.0	-	1 1.5	2 2.9	3 4.4	6 8.8	14 20.6	10 14.7	6 8.8	13 19.1	13 19.1
(NA)												
問4 労働組合	ある	751 100.0	4 0.5	41 5.5	75 10.0	75 10.0	78 10.4	127 16.9	167 22.2	33 4.4	77 10.3	74 9.9
	ない	2,080 100.0	22 1.1	114 5.5	181 8.7	173 8.3	249 12.0	373 17.9	315 15.1	119 5.7	322 15.5	212 10.2
	無回答	5 100.0	-	-	-	-	2 40.0	1 20.0	1 20.0	1 20.0	-	-
(SA)												
問5 協議機関	設定されている	1,249 100.0	10 0.8	69 5.5	98 7.8	114 9.1	158 12.7	222 17.8	235 18.8	67 5.4	144 11.5	132 10.6
	設定されていない	1,559 100.0	15 1.0	85 5.5	156 10.0	134 8.6	169 10.8	271 17.4	246 15.8	85 5.5	249 16.0	149 9.6
	無回答	28 100.0	1 3.6	1 3.6	2 7.1	-	2 7.1	8 28.6	2 7.1	1 3.6	6 21.4	5 17.9
(SA)												
問4 × 問5 労働組合と労働協議機関	労働組合・労働協議機関のいずれもある企業	542 100.0	3 0.6	31 5.7	51 9.4	58 10.7	53 9.8	90 16.6	119 22.0	26 4.8	54 10.0	57 10.5
	労働組合のみある企業	206 100.0	1 0.5	10 4.9	23 11.2	17 8.3	24 11.7	37 18.0	48 23.3	7 3.4	23 11.2	16 7.8
労働組合と労働協議機関	労働協議機関のみある企業	704 100.0	7 1.0	38 5.4	47 6.7	56 8.0	103 14.6	132 18.8	116 16.5	40 5.7	90 12.8	75 10.7
	いずれもない企業	1,353 100.0	14 1.0	75 5.5	133 9.8	117 8.6	145 10.7	234 17.3	198 14.6	78 5.8	226 16.7	133 9.8
	無回答	31 100.0	1 3.2	1 3.2	2 6.5	-	4 12.9	8 25.8	2 6.5	2 6.5	6 19.4	5 16.1
(SA)												
問1 国内展開	一事業所のみ	913 100.0	10 1.1	46 5.0	71 7.8	78 8.5	105 11.5	168 18.4	148 16.2	56 6.1	147 16.1	84 9.2
	地域的に展開	1,406 100.0	10 0.7	81 5.8	131 9.3	125 8.9	169 12.0	241 17.1	246 17.5	72 5.1	195 13.9	136 9.7
	全国的に展開	382 100.0	1 0.3	23 6.0	45 11.8	35 9.2	35 9.2	69 18.1	65 17.0	20 5.2	39 10.2	50 13.1
	無回答	135 100.0	5 3.7	5 3.7	9 6.7	10 7.4	20 14.8	23 17.0	24 17.8	5 3.7	18 13.3	16 11.9
(SA)												
問19 (a) 売上高	高まっている	1,107 100.0	14 1.3	61 5.5	92 8.3	108 9.8	128 11.6	201 18.2	187 16.9	54 4.9	158 14.3	104 9.4
	ほぼ同じ程度	585 100.0	5 0.9	27 4.6	55 9.4	48 8.2	67 11.5	114 19.5	99 16.9	28 4.8	83 14.2	59 10.1
	低くなっている	1,063 100.0	7 0.7	65 6.1	103 9.7	86 8.1	126 11.9	172 16.2	180 16.9	66 6.2	148 13.9	110 10.3
	わからない	30 100.0	-	-	3 10.0	3 10.0	4 13.3	3 10.0	5 16.7	3 10.0	5 16.7	4 13.3
	無回答	51 100.0	-	2 3.9	3 5.9	3 5.9	4 7.8	11 21.6	12 23.5	2 3.9	5 9.8	9 17.6
(SA)												

問13-2. (2) 休職期間中の賃金の支払い (a) 病気休職 (SA)

		職病 気休 制度 がある 計 による 休	全 額 あり (会 社 全 額 負 担)	全 額 あり (傷 病 手 当 金 等 含 む)	一 部 あり (傷 病 手 当 金 に 加 え、 自 ら の 傷 病 手 当 金 に 加 え る 含 む)	一 部 あり (傷 病 手 当 金 の み)	な し	無 回 答
	合計	5,175 100.0	205 4.0	305 5.9	614 11.9	1,783 34.5	2,068 40.0	200 3.9
問1 主 た る 産 業	建設業	371 100.0	19 5.1	31 8.4	45 12.1	130 35.0	136 36.7	10 2.7
	製造業	1,241 100.0	31 2.5	67 5.4	121 9.8	447 36.0	524 42.2	51 4.1
	情報通信業	224 100.0	10 4.5	5 2.2	40 17.9	82 36.6	78 34.8	9 4.0
	運輸業、郵便業	508 100.0	10 2.0	45 8.9	39 7.7	168 33.1	231 45.5	15 3.0
	卸売業、小売業	1,030 100.0	37 3.6	56 5.4	106 10.3	372 36.1	421 40.9	38 3.7
	金融業、保険業	69 100.0	13 18.8	4 5.8	18 26.1	13 18.8	19 27.5	2 2.9
	不動産業、物品賃貸業	65 100.0	5 7.7	2 3.1	7 10.8	26 40.0	22 33.8	3 4.6
	サービス業	1,548 100.0	65 4.2	87 5.6	225 14.5	512 33.1	599 38.7	60 3.9
	その他	119 100.0	15 12.6	8 6.7	13 10.9	33 27.7	38 31.9	12 10.1
	(SA)							
問2 (b) 正 規 従 業 員 数	100人未満	3,177 100.0	127 4.0	186 5.9	348 11.0	1,131 35.6	1,268 39.9	117 3.7
	100人～300人未満	1,487 100.0	60 4.0	82 5.5	189 12.7	515 34.6	584 39.3	57 3.8
	300人～1,000人未満	304 100.0	6 2.0	25 8.2	44 14.5	81 26.6	135 44.4	13 4.3
	1,000人以上	89 100.0	6 6.7	4 4.5	26 29.2	23 25.8	26 29.2	4 4.5
	無回答	118 100.0	6 5.1	8 6.8	7 5.9	33 28.0	55 46.6	9 7.6
	(NA)							
問4 労 働 組 合	ある	1,376 100.0	77 5.6	100 7.3	225 16.4	427 31.0	486 35.3	61 4.4
	ない	3,787 100.0	127 3.4	204 5.4	387 10.2	1,355 35.8	1,575 41.6	139 3.7
	無回答	12 100.0	1 8.3	1 8.3	2 16.7	1 8.3	7 58.3	- -
(SA)								
問5 協 議 機 関	設定されている	2,217 100.0	91 4.1	154 6.9	301 13.6	749 33.8	822 37.1	100 4.5
	設定されていない	2,907 100.0	111 3.8	148 5.1	307 10.6	1,020 35.1	1,223 42.1	98 3.4
	無回答	51 100.0	3 5.9	3 5.9	6 11.8	14 27.5	23 45.1	2 3.9
	(SA)							
問4 × 問5 労 働 組 合 と 労 使 協 議 機 関	労働組合・労使協議機関の いずれもある企業	983 100.0	51 5.2	74 7.5	153 15.6	303 30.8	357 36.3	45 4.6
	労働組合のみある企業	387 100.0	26 6.7	25 6.5	70 18.1	124 32.0	126 32.6	16 4.1
	労使協議機関のみある企業	1,229 100.0	40 3.3	79 6.4	148 12.0	446 36.3	461 37.5	55 4.5
	いずれもない企業	2,515 100.0	85 3.4	123 4.9	235 9.3	895 35.6	1,095 43.5	82 3.3
	無回答	61 100.0	3 4.9	4 6.6	8 13.1	15 24.6	29 47.5	2 3.3
(SA)								
問1 国 内 展 開	一事業所のみ	1,648 100.0	65 3.9	107 6.5	179 10.9	589 35.7	643 39.0	65 3.9
	地域的に展開	2,617 100.0	113 4.3	151 5.8	311 11.9	899 34.4	1,055 40.3	88 3.4
	全国的に展開	670 100.0	18 2.7	30 4.5	98 14.6	227 33.9	272 40.6	25 3.7
	無回答	240 100.0	9 3.8	17 7.1	26 10.8	68 28.3	98 40.8	22 9.2
	(SA)							
問19 (a) 売 上 高	高まっている	1,940 100.0	63 3.2	98 5.1	226 11.6	683 35.2	812 41.9	58 3.0
	ほぼ同じ程度	1,087 100.0	50 4.6	91 8.4	135 12.4	364 33.5	408 37.5	39 3.6
	低くなっている	1,957 100.0	80 4.1	105 5.4	224 11.4	680 34.7	790 40.4	78 4.0
	わからない	76 100.0	6 7.9	2 2.6	13 17.1	23 30.3	27 35.5	5 6.6
	無回答	115 100.0	6 5.2	9 7.8	16 13.9	33 28.7	31 27.0	20 17.4
	(SA)							

問13-2. (2) 休職期間中の賃金の支払い (b) 自己啓発休職 (S A)

	自己啓発休職制度がある計	全額あり	一部あり	なし	無回答	
合計	1,013 100.0	36 3.6	96 9.5	821 81.0	60 5.9	
問1 主たる産業	建設業	70 100.0	4 5.7	8 11.4	57 81.4	1 1.4
	製造業	235 100.0	8 3.4	18 7.7	194 82.6	15 6.4
	情報通信業	44 100.0	2 4.5	2 4.5	35 79.5	5 11.4
	運輸業、郵便業	106 100.0	1 0.9	10 9.4	91 85.8	4 3.8
	卸売業、小売業	183 100.0	10 5.5	18 9.8	141 77.0	14 7.7
	金融業、保険業	7 100.0	2 28.6	2 28.6	3 42.9	- -
	不動産業、物品賃貸業	5 100.0	- -	- -	4 80.0	1 20.0
	サービス業	342 100.0	8 2.3	36 10.5	282 82.5	16 4.7
	その他	21 100.0	1 4.8	2 9.5	14 66.7	4 19.0
	(SA)					
問2 (b) 正規従業員数	100人未満	612 100.0	19 3.1	62 10.1	503 82.2	28 4.6
	100人～300人未満	294 100.0	10 3.4	29 9.9	231 78.6	24 8.2
	300人～1,000人未満	54 100.0	5 9.3	2 3.7	43 79.6	4 7.4
	1,000人以上	23 100.0	2 8.7	3 13.0	17 73.9	1 4.3
	無回答	30 100.0	- -	- -	27 90.0	3 10.0
(NA)						
問4 労働組合	ある	277 100.0	14 5.1	38 13.7	209 75.5	16 5.8
	ない	735 100.0	22 3.0	58 7.9	611 83.1	44 6.0
	無回答	1 100.0	- -	- -	1 100.0	- -
(SA)						
問5 協議機関	設定されている	472 100.0	20 4.2	51 10.8	376 79.7	25 5.3
	設定されていない	531 100.0	16 3.0	45 8.5	436 82.1	34 6.4
	無回答	10 100.0	- -	- -	9 90.0	1 10.0
(SA)						
問4 × 問5 労働組合と労働協議機関	労働組合・労働協議機関のいずれもある企業	204 100.0	13 6.4	25 12.3	155 76.0	11 5.4
	労働組合のみある企業	72 100.0	1 1.4	13 18.1	53 73.6	5 6.9
	労働協議機関のみある企業	268 100.0	7 2.6	26 9.7	221 82.5	14 5.2
	いずれもない企業	459 100.0	15 3.3	32 7.0	383 83.4	29 6.3
	無回答	10 100.0	- -	- -	9 90.0	1 10.0
(SA)						
問1 国内展開	一事業所のみ	340 100.0	9 2.6	35 10.3	273 80.3	23 6.8
	地域的に展開	480 100.0	17 3.5	40 8.3	399 83.1	24 5.0
	全国的に展開	133 100.0	6 4.5	13 9.8	104 78.2	10 7.5
	無回答	60 100.0	4 6.7	8 13.3	45 75.0	3 5.0
	(SA)					
問19 (a) 売上高	高まっている	400 100.0	17 4.3	24 6.0	336 84.0	23 5.8
	ほぼ同じ程度	219 100.0	4 1.8	22 10.0	180 82.2	13 5.9
	低くなっている	357 100.0	12 3.4	46 12.9	278 77.9	21 5.9
	わからない	19 100.0	2 10.5	2 10.5	13 68.4	2 10.5
	無回答	18 100.0	1 5.6	2 11.1	14 77.8	1 5.6
(SA)						

		起訴 休職 制度 がある 計	全 額 あり	一 部 あり	な し	無 回 答
	合計	1,668 100.0	25 1.5	183 11.0	1,328 79.6	132 7.9
主 た る 産 業	問1 建設業	120 100.0	2 1.7	9 7.5	100 83.3	9 7.5
	製造業	364 100.0	1 0.3	18 4.9	316 86.8	29 8.0
	情報通信業	78 100.0	1 1.3	7 9.0	63 80.8	7 9.0
	運輸業、郵便業	186 100.0	4 2.2	16 8.6	154 82.8	12 6.5
	卸売業、小売業	282 100.0	3 1.1	18 6.4	232 82.3	29 10.3
	金融業、保険業	14 100.0	1 7.1	2 14.3	11 78.6	- -
	不動産業、物品賃貸業	17 100.0	1 5.9	3 17.6	12 70.6	1 5.9
	サービス業	556 100.0	9 1.6	95 17.1	412 74.1	40 7.2
	その他	51 100.0	3 5.9	15 29.4	28 54.9	5 9.8
	(SA)					
問2 (b) 正 規 従 業 員 数	100人未満	1,016 100.0	14 1.4	120 11.8	809 79.6	73 7.2
	100人～300人未満	485 100.0	10 2.1	41 8.5	386 79.6	48 9.9
	300人～1,000人未満	98 100.0	1 1.0	12 12.2	78 79.6	7 7.1
	1,000人以上	28 100.0	- -	8 28.6	20 71.4	- -
	無回答	41 100.0	- -	2 4.9	35 85.4	4 9.8
(NA)						
問4 労 働 組 合	ある	470 100.0	8 1.7	79 16.8	347 73.8	36 7.7
	ない	1,194 100.0	17 1.4	103 8.6	978 81.9	96 8.0
	無回答	4 100.0	- -	1 25.0	3 75.0	- -
(SA)						
問5 協 議 機 関	設定されている	721 100.0	8 1.1	78 10.8	576 79.9	59 8.2
	設定されていない	935 100.0	17 1.8	105 11.2	742 79.4	71 7.6
	無回答	12 100.0	- -	- -	10 83.3	2 16.7
(SA)						
問4 × 問5 協 議 機 関 と 労 働 組 合 と 労 働 協 議 機 関	労働組合・労使協議機関の いずれもある企業	317 100.0	6 1.9	40 12.6	247 77.9	24 7.6
	労働組合のみある企業	152 100.0	2 1.3	39 25.7	99 65.1	12 7.9
	労使協議機関のみある企業	403 100.0	2 0.5	38 9.4	328 81.4	35 8.7
	いずれもない企業	781 100.0	15 1.9	65 8.3	642 82.2	59 7.6
	無回答	15 100.0	- -	1 6.7	12 80.0	2 13.3
(SA)						
問1 国 内 展 開	一事業所のみ	547 100.0	5 0.9	62 11.3	433 79.2	47 8.6
	地域的に展開	837 100.0	15 1.8	87 10.4	674 80.5	61 7.3
	全国的に展開	208 100.0	3 1.4	25 12.0	165 79.3	15 7.2
	無回答	76 100.0	2 2.6	9 11.8	56 73.7	9 11.8
	(SA)					
問19 (a) 売 上 高	高まっている	629 100.0	6 1.0	51 8.1	527 83.8	45 7.2
	ほぼ同じ程度	366 100.0	2 0.5	40 10.9	285 77.9	39 10.7
	低くなっている	593 100.0	15 2.5	65 11.0	470 79.3	43 7.3
	わからない	42 100.0	- -	16 38.1	23 54.8	3 7.1
	無回答	38 100.0	2 5.3	11 28.9	23 60.5	2 5.3
(SA)						



問13-2. (2) 休職期間中の賃金の支払い (d) 事故欠勤休職 (SA)

		事故欠勤休職制度がある計	全額あり	一部あり	なし	無回答
	合計	2,836 100.0	109 3.8	516 18.2	1,946 68.6	265 9.3
主たる産業	問1 建設業	215 100.0	13 6.0	39 18.1	144 67.0	19 8.8
	製造業	705 100.0	20 2.8	106 15.0	509 72.2	70 9.9
	情報通信業	114 100.0	5 4.4	24 21.1	73 64.0	12 10.5
	運輸業、郵便業	280 100.0	9 3.2	57 20.4	190 67.9	24 8.6
	卸売業、小売業	565 100.0	26 4.6	98 17.3	400 70.8	41 7.3
	金融業、保険業	33 100.0	3 9.1	11 33.3	17 51.5	2 6.1
	不動産業、物品賃貸業	25 100.0	1 4.0	3 12.0	17 68.0	4 16.0
	サービス業	833 100.0	27 3.2	161 19.3	558 67.0	87 10.4
	その他	66 100.0	5 7.6	17 25.8	38 57.6	6 9.1
	(SA)					
正規従業員数	問2 100人未満	1,745 100.0	67 3.8	328 18.8	1,190 68.2	160 9.2
	100人～300人未満	814 100.0	35 4.3	144 17.7	559 68.7	76 9.3
	300人～1,000人未満	171 100.0	1 0.6	27 15.8	126 73.7	17 9.9
	1,000人以上	38 100.0	2 5.3	10 26.3	23 60.5	3 7.9
	無回答	68 100.0	4 5.9	7 10.3	48 70.6	9 13.2
(NA)						
労働組合	問4 ある	751 100.0	36 4.8	141 18.8	498 66.3	76 10.1
	ない	2,080 100.0	71 3.4	375 18.0	1,446 69.5	188 9.0
	無回答	5 100.0	2 40.0	-	2 40.0	1 20.0
(SA)						
協議機関	問5 設定されている	1,249 100.0	53 4.2	227 18.2	842 67.4	127 10.2
	設定されていない	1,559 100.0	55 3.5	287 18.4	1,087 69.7	130 8.3
	無回答	28 100.0	1 3.6	2 7.1	17 60.7	8 28.6
(SA)						
労働組合と労働協議機関	問4 × 労働組合・労働協議機関のいずれもある企業	542 100.0	30 5.5	91 16.8	365 67.3	56 10.3
	問5 労働組合のみある企業	206 100.0	6 2.9	50 24.3	132 64.1	18 8.7
	労働協議機関のみある企業	704 100.0	22 3.1	136 19.3	475 67.5	71 10.1
	いずれもない企業	1,353 100.0	49 3.6	237 17.5	955 70.6	112 8.3
	無回答	31 100.0	2 6.5	2 6.5	19 61.3	8 25.8
(SA)						
国内展開	問1 一事業所のみ	913 100.0	33 3.6	168 18.4	627 68.7	85 9.3
	地域的に展開	1,406 100.0	50 3.6	257 18.3	981 69.8	118 8.4
	全国的に展開	382 100.0	21 5.5	62 16.2	253 66.2	46 12.0
	無回答	135 100.0	5 3.7	29 21.5	85 63.0	16 11.9
(SA)						
売上高	問19 (a) 高まっている	1,107 100.0	36 3.3	196 17.7	783 70.7	92 8.3
	ほぼ同じ程度	585 100.0	26 4.4	124 21.2	382 65.3	53 9.1
	低くなっている	1,063 100.0	45 4.2	182 17.1	731 68.8	105 9.9
	わからない	30 100.0	1 3.3	5 16.7	20 66.7	4 13.3
	無回答	51 100.0	1 2.0	9 17.6	30 58.8	11 21.6
(SA)						

問13-3. 病気休職から復帰する条件はどのようなものですか (SA)

		職) 病気休職 制度がある計	きる 病気休職 前の原職へ 復帰で	きる 状態に なつたとき	原職への 復帰は できない が	か つ、 復職の 見込み があり、 できる 状態に なつた とき	でき ない が 医 学 的 に 治 癒 し た と さ れ た と き	そ の 他	無 回 答
	合計	5,175 100.0	2,690 52.0	798 15.4	1,078 20.8	327 6.3	234 4.5	48 0.9	
問1 主 た る 産 業	建設業	371 100.0	182 49.1	68 18.3	85 22.9	21 5.7	13 3.5	2 0.5	
	製造業	1,241 100.0	576 46.4	219 17.6	297 23.9	93 7.5	47 3.8	9 0.7	
	情報通信業	224 100.0	109 48.7	34 15.2	47 21.0	12 5.4	20 8.9	2 0.9	
	運輸業、郵便業	508 100.0	301 59.3	63 12.4	89 17.5	32 6.3	15 3.0	8 1.6	
	卸売業、小売業	1,030 100.0	518 50.3	171 16.6	224 21.7	60 5.8	50 4.9	7 0.7	
	金融業、保険業	69 100.0	35 50.7	12 17.4	15 21.7	2 2.9	5 7.2	- -	
	不動産業、物品賃貸業	65 100.0	39 60.0	6 9.2	9 13.8	4 6.2	7 10.8	- -	
	サービス業	1,548 100.0	877 56.7	215 13.9	282 18.2	89 5.7	67 4.3	18 1.2	
	その他	119 100.0	53 44.5	10 8.4	30 25.2	14 11.8	10 8.4	2 1.7	
	(SA)								
問2 (b) 正 規 従 業 員 数	100人未満	3,177 100.0	1,679 52.8	482 15.2	654 20.6	202 6.4	131 4.1	29 0.9	
	100人～300人未満	1,487 100.0	745 50.1	227 15.3	330 22.2	99 6.7	72 4.8	14 0.9	
	300人～1,000人未満	304 100.0	154 50.7	53 17.4	56 18.4	17 5.6	24 7.9	- -	
	1,000人以上	89 100.0	49 55.1	16 18.0	16 18.0	4 4.5	3 3.4	1 1.1	
	無回答	118 100.0	63 53.4	20 16.9	22 18.6	5 4.2	4 3.4	4 3.4	
(NA)									
問4 労 働 組 合	ある	1,376 100.0	695 50.5	230 16.7	286 20.8	105 7.6	53 3.9	7 0.5	
	ない	3,787 100.0	1,992 52.6	566 14.9	787 20.8	221 5.8	180 4.8	41 1.1	
	無回答	12 100.0	3 25.0	2 16.7	5 41.7	1 8.3	1 8.3	- -	
(SA)									
問5 協 議 機 関	設定されている	2,217 100.0	1,105 49.8	370 16.7	462 20.8	159 7.2	103 4.6	18 0.8	
	設定されていない	2,907 100.0	1,561 53.7	421 14.5	600 20.6	166 5.7	130 4.5	29 1.0	
	無回答	51 100.0	24 47.1	7 13.7	16 31.4	2 3.9	1 2.0	1 2.0	
(SA)									
問4 × 問5 労 働 組 合 と 労 使 協 議 機 関	労働組合・労使協議機関の いずれもある企業	983 100.0	485 49.3	173 17.6	210 21.4	71 7.2	38 3.9	6 0.6	
	労働組合のみある企業	387 100.0	206 53.2	57 14.7	74 19.1	34 8.8	15 3.9	1 0.3	
	労使協議機関のみある企業	1,229 100.0	619 50.4	196 15.9	251 20.4	87 7.1	64 5.2	12 1.0	
	いずれもない企業	2,515 100.0	1,353 53.8	364 14.5	523 20.8	132 5.2	115 4.6	28 1.1	
	無回答	61 100.0	27 44.3	8 13.1	20 32.8	3 4.9	2 3.3	1 1.6	
(SA)									
問1 国 内 展 開	一事業所のみ	1,648 100.0	873 53.0	246 14.9	327 19.8	111 6.7	77 4.7	14 0.8	
	地域的に展開	2,617 100.0	1,364 52.1	407 15.6	566 21.6	151 5.8	103 3.9	26 1.0	
	全国的に展開	670 100.0	333 49.7	113 16.9	135 20.1	43 6.4	41 6.1	5 0.7	
	無回答	240 100.0	120 50.0	32 13.3	50 20.8	22 9.2	13 5.4	3 1.3	
(SA)									
問19 (a) 売 上 高	高まっている	1,940 100.0	1,007 51.9	303 15.6	390 20.1	121 6.2	99 5.1	20 1.0	
	ほぼ同じ程度	1,087 100.0	599 55.1	168 15.5	205 18.9	67 6.2	40 3.7	8 0.7	
	低くなっている	1,957 100.0	990 50.6	304 15.5	443 22.6	128 6.5	79 4.0	13 0.7	
	わからない	76 100.0	34 44.7	10 13.2	19 25.0	5 6.6	5 6.6	3 3.9	
	無回答	115 100.0	60 52.2	13 11.3	21 18.3	6 5.2	11 9.6	4 3.5	
(SA)									

問13-4. 病気休職後仕事に復帰した従業員について、その仕事での就業が困難であることが分かったことがありますか (SA)

問13-4付問. 就業が困難であることが分かったとき、どうされましたか (SA)

	職病 気休 職が ある 計	あ った	特 に な か つ た	無 回 答	
合計	5,175 100.0	1,784 34.5	3,272 63.2	119 2.3	
主 た る 産 業	建設業	371 100.0	113 30.5	251 67.7	7 1.9
	製造業	1,241 100.0	454 36.6	765 61.6	22 1.8
	情報通信業	224 100.0	101 45.1	119 53.1	4 1.8
	運輸業、郵便業	508 100.0	175 34.4	322 63.4	11 2.2
	卸売業、小売業	1,030 100.0	336 32.6	667 64.8	27 2.6
	金融業、保険業	69 100.0	18 26.1	49 71.0	2 2.9
	不動産業、物品賃貸業	65 100.0	22 33.8	39 60.0	4 6.2
	サービス業	1,548 100.0	528 34.1	980 63.3	40 2.6
	その他	119 100.0	37 31.1	80 67.2	2 1.7
	(SA)				
問2 (b)	100人未満	3,177 100.0	914 28.8	2,183 68.7	80 2.5
	100人～300人未満	1,487 100.0	595 40.0	862 58.0	30 2.0
	300人～1,000人未満	304 100.0	166 54.6	137 45.1	1 0.3
	1,000人以上	89 100.0	71 79.8	15 16.9	3 3.4
	無回答	118 100.0	38 32.2	75 63.6	5 4.2
(NA)					
問4 労働 組合	ある	1,376 100.0	558 40.6	797 57.9	21 1.5
	ない	3,787 100.0	1,221 32.2	2,468 65.2	98 2.6
	無回答	12 100.0	5 41.7	7 58.3	-
(SA)					
問5 協議 機関	設定されている	2,217 100.0	849 38.3	1,319 59.5	49 2.2
	設定されていない	2,907 100.0	919 31.6	1,921 66.1	67 2.3
	無回答	51 100.0	16 31.4	32 62.7	3 5.9
(SA)					
問4 × 問5 労働 組合 と 労働 協 議 機 関	労働組合・労働協議機関の いずれもある企業	983 100.0	414 42.1	552 56.2	17 1.7
	労働組合のみある企業	387 100.0	142 36.7	241 62.3	4 1.0
	労働協議機関のみある企業	1,229 100.0	433 35.2	764 62.2	32 2.6
	いずれもない企業	2,515 100.0	774 30.8	1,678 66.7	63 2.5
	無回答	61 100.0	21 34.4	37 60.7	3 4.9
(SA)					
問1 国内 展開	一事業所のみ	1,648 100.0	539 32.7	1,070 64.9	39 2.4
	地域的に展開	2,617 100.0	890 34.0	1,672 63.9	55 2.1
	全国的に展開	670 100.0	286 42.7	367 54.8	17 2.5
	無回答	240 100.0	69 28.8	163 67.9	8 3.3
(SA)					
問19 (a)	高まっている	1,940 100.0	675 34.8	1,229 63.4	36 1.9
	ほぼ同じ程度	1,087 100.0	341 31.4	724 66.6	22 2.0
	低くなっている	1,957 100.0	715 36.5	1,203 61.5	39 2.0
	わからない	76 100.0	22 28.9	50 65.8	4 5.3
	無回答	115 100.0	31 27.0	66 57.4	18 15.7
(SA)					

た 就 業 が 困 難 で あ る と 分 か つ た	他 の 仕 事 に 変 え た	業 務 を 軽 減 し た	し 結 果 的 に そ の 従 業 員 は 退 職	無 回 答
1,784 100.0	729 40.9	457 25.6	582 32.6	16 0.9
113 100.0	50 44.2	29 25.7	32 28.3	2 1.8
454 100.0	228 50.2	97 21.4	124 27.3	5 1.1
101 100.0	37 36.6	30 29.7	34 33.7	-
175 100.0	66 37.7	31 17.7	76 43.4	2 1.1
336 100.0	138 41.1	87 25.9	109 32.4	2 0.6
18 100.0	9 50.0	4 22.2	5 27.8	-
22 100.0	5 22.7	9 40.9	8 36.4	-
528 100.0	186 35.2	158 29.9	180 34.1	4 0.8
37 100.0	10 27.0	12 32.4	14 37.8	1 2.7
914 100.0	318 34.8	261 28.6	327 35.8	8 0.9
595 100.0	265 44.5	134 22.5	190 31.9	6 1.0
166 100.0	85 51.2	34 20.5	46 27.7	1 0.6
71 100.0	43 60.6	16 22.5	11 15.5	1 1.4
38 100.0	18 47.4	12 31.6	8 21.1	-
558 100.0	275 49.3	118 21.1	159 28.5	6 1.1
1,221 100.0	453 37.1	336 27.5	422 34.6	10 0.8
5 100.0	1 20.0	3 60.0	1 20.0	-
849 100.0	370 43.6	208 24.5	262 30.9	9 1.1
919 100.0	349 38.0	247 26.9	316 34.4	7 0.8
16 100.0	10 62.5	2 12.5	4 25.0	-
414 100.0	211 51.0	85 20.5	113 27.3	5 1.2
142 100.0	62 43.7	33 23.2	46 32.4	1 0.7
433 100.0	158 36.5	122 28.2	149 34.4	4 0.9
774 100.0	287 37.1	212 27.4	269 34.8	6 0.8
21 100.0	11 52.4	5 23.8	5 23.8	-
539 100.0	222 41.2	141 26.2	170 31.5	6 1.1
890 100.0	343 38.5	239 26.9	301 33.8	7 0.8
286 100.0	136 47.6	62 21.7	87 30.4	1 0.3
69 100.0	28 40.6	15 21.7	24 34.8	2 2.9
675 100.0	266 39.4	185 27.4	219 32.4	5 0.7
341 100.0	142 41.6	85 24.9	111 32.6	3 0.9
715 100.0	299 41.8	172 24.1	236 33.0	8 1.1
22 100.0	11 50.0	5 22.7	6 27.3	-
31 100.0	11 35.5	10 32.3	10 32.3	-

問13-5. 病気休職からの復帰の条件が満たされないまま、病気休職期間の上限が経過したときは、どうしますか (SA)

		職) 病 気休 職制 度(一 私傷 病に よる 休	的休 に職 期間 満了 をも つて 自動	を確 認の 上満 たさ れな いこ と	に上 限期 間経 過の 時点 で復 帰	に出 勤し な業 に耐 えず した 場合	いケ ース によ り異 なり 一概 に	そ の 他	無 回 答
	合計	5,175 100.0	1,839 35.5	1,391 26.9	408 7.9	1,388 26.8	68 1.3	81 1.6	
問1 主 た る 産 業	建設業	371 100.0	122 32.9	87 23.5	34 9.2	116 31.3	6 1.6	6 1.6	
	製造業	1,241 100.0	456 36.7	326 26.3	97 7.8	331 26.7	15 1.2	16 1.3	
	情報通信業	224 100.0	88 39.3	68 30.4	11 4.9	51 22.8	4 1.8	2 0.9	
	運輸業、郵便業	508 100.0	190 37.4	146 28.7	38 7.5	116 22.8	4 0.8	14 2.8	
	卸売業、小売業	1,030 100.0	400 38.8	264 25.6	80 7.8	263 25.5	10 1.0	13 1.3	
	金融業、保険業	69 100.0	25 36.2	27 39.1	1 1.4	15 21.7	- -	1 1.4	
	不動産業、物品賃貸業	65 100.0	30 46.2	14 21.5	5 7.7	11 16.9	4 6.2	1 1.5	
	サービス業	1,548 100.0	488 31.5	419 27.1	135 8.7	457 29.5	21 1.4	28 1.8	
	その他	119 100.0	40 33.6	40 33.6	7 5.9	28 23.5	4 3.4	- -	
	(SA)								
問2 (b) 正 規 従 業 員 数	100人未満	3,177 100.0	1,011 31.8	824 25.9	275 8.7	971 30.6	46 1.4	50 1.6	
	100人～300人未満	1,487 100.0	592 39.8	413 27.8	109 7.3	331 22.3	19 1.3	23 1.5	
	300人～1,000人未満	304 100.0	142 46.7	95 31.3	12 3.9	54 17.8	- -	1 0.3	
	1,000人以上	89 100.0	48 53.9	29 32.6	3 3.4	7 7.9	1 1.1	1 1.1	
	無回答	118 100.0	46 39.0	30 25.4	9 7.6	25 21.2	2 1.7	6 5.1	
	(NA)								
問4 労 働 組 合	ある	1,376 100.0	580 42.2	420 30.5	73 5.3	275 20.0	16 1.2	12 0.9	
	ない	3,787 100.0	1,254 33.1	967 25.5	335 8.8	1,110 29.3	52 1.4	69 1.8	
	無回答	12 100.0	5 41.7	4 33.3	- -	3 25.0	- -	- -	
(SA)									
問5 協 議 機 関	設定されている	2,217 100.0	817 36.9	610 27.5	162 7.3	567 25.6	30 1.4	31 1.4	
	設定されていない	2,907 100.0	1,007 34.6	769 26.5	243 8.4	802 27.6	38 1.3	48 1.7	
	無回答	51 100.0	15 29.4	12 23.5	3 5.9	19 37.3	- -	2 3.9	
	(SA)								
問4 × 問5 労 働 組 合 と 協 議 機 関	労働組合・労使協議機関の いずれもある企業	983 100.0	423 43.0	294 29.9	52 5.3	193 19.6	12 1.2	9 0.9	
	労働組合のみある企業	387 100.0	153 39.5	124 32.0	21 5.4	82 21.2	4 1.0	3 0.8	
	労使協議機関のみある企業	1,229 100.0	392 31.9	314 25.5	110 9.0	373 30.3	18 1.5	22 1.8	
	いずれもない企業	2,515 100.0	852 33.9	643 25.6	222 8.8	719 28.6	34 1.4	45 1.8	
	無回答	61 100.0	19 31.1	16 26.2	3 4.9	21 34.4	- -	2 3.3	
(SA)									
問1 国 内 展 開	一事業所のみ	1,648 100.0	543 32.9	414 25.1	151 9.2	473 28.7	32 1.9	35 2.1	
	地域的に展開	2,617 100.0	911 34.8	746 28.5	198 7.6	703 26.9	28 1.1	31 1.2	
	全国的に展開	670 100.0	318 47.5	168 25.1	31 4.6	138 20.6	6 0.9	9 1.3	
	無回答	240 100.0	67 27.9	63 26.3	28 11.7	74 30.8	2 0.8	6 2.5	
	(SA)								
問19 (a) 売 上 高	高まっている	1,940 100.0	678 34.9	503 25.9	183 9.4	519 26.8	31 1.6	26 1.3	
	ほぼ同じ程度	1,087 100.0	398 36.6	294 27.0	85 7.8	291 26.8	9 0.8	10 0.9	
	低くなっている	1,957 100.0	699 35.7	540 27.6	131 6.7	530 27.1	25 1.3	32 1.6	
	わからない	76 100.0	28 36.8	17 22.4	3 3.9	24 31.6	- -	4 5.3	
	無回答	115 100.0	36 31.3	37 32.2	6 5.2	24 20.9	3 2.6	9 7.8	
	(SA)								

問14. 個々の従業員の不満を扱う苦情処理機関・手続きを社内に設けていますか (SA)

問14付問. 個々の従業員の不満を扱う苦情処理機関・手続きとは、どのようなものですか (MA)

	合計	設けている	設けていない	無回答	
合計	5,792 100.0	2,461 42.5	3,266 56.4	65 1.1	
問1 主たる産業	建設業	413 100.0	148 35.8	262 63.4	3 0.7
	製造業	1,394 100.0	657 47.1	721 51.7	16 1.1
	情報通信業	228 100.0	106 46.5	120 52.6	2 0.9
	運輸業、郵便業	583 100.0	212 36.4	364 62.4	7 1.2
	卸売業、小売業	1,127 100.0	501 44.5	614 54.5	12 1.1
	金融業、保険業	70 100.0	47 67.1	23 32.9	-
	不動産業、物品賃貸業	76 100.0	31 40.8	45 59.2	-
	サービス業	1,767 100.0	718 40.6	1,027 58.1	22 1.2
	その他	134 100.0	41 30.6	90 67.2	3 2.2
	問2 (b) 正規従業員数	100人未満	3,675 100.0	1,254 34.1	2,382 64.8
100人～300人未満		1,568 100.0	847 54.0	706 45.0	15 1.0
300人～1,000人未満		316 100.0	226 71.5	89 28.2	1 0.3
1,000人以上		89 100.0	72 80.9	16 18.0	1 1.1
無回答		144 100.0	62 43.1	73 50.7	9 6.3
問4 労働組合	ある	1,453 100.0	836 57.5	607 41.8	10 0.7
	ない	4,325 100.0	1,623 37.5	2,649 61.2	53 1.2
	無回答	14 100.0	2 14.3	10 71.4	2 14.3
問5 協議機関	設定されている	2,439 100.0	1,334 54.7	1,080 44.3	25 1.0
	設定されていない	3,290 100.0	1,099 33.4	2,156 65.5	35 1.1
	無回答	63 100.0	28 44.4	30 47.6	5 7.9
問4 × 問5 労働組合と労働協議機関	労働組合・労働協議機関のいずれもある企業	1,036 100.0	666 64.3	363 35.0	7 0.7
	労働組合のみある企業	411 100.0	166 40.4	242 58.9	3 0.7
	労働協議機関のみある企業	1,398 100.0	668 47.8	712 50.9	18 1.3
	いずれもない企業	2,874 100.0	932 32.4	1,910 66.5	32 1.1
	無回答	73 100.0	29 39.7	39 53.4	5 6.8
問1 国内展開	一事業所のみ	1,899 100.0	724 38.1	1,156 60.9	19 1.0
	地域的に展開	2,896 100.0	1,239 42.8	1,632 56.4	25 0.9
	全国的に展開	710 100.0	377 53.1	324 45.6	9 1.3
	無回答	287 100.0	121 42.2	154 53.7	12 4.2
	(SA)	100.0	42.2	53.7	4.2
問19 (a) 売上高	高まっている	2,170 100.0	981 45.2	1,174 54.1	15 0.7
	ほぼ同じ程度	1,218 100.0	514 42.2	695 57.1	9 0.7
	低くなっている	2,184 100.0	882 40.4	1,283 58.7	19 0.9
	わからない	83 100.0	32 38.6	50 60.2	1 1.2
	無回答	137 100.0	52 38.0	64 46.7	21 15.3
	(SA)	100.0	38.0	46.7	15.3

内に設けている計	人事・労務担当部署に相談窓口を設置	人事・労務管理担当者等からなる苦情処理委員会などを設置	労働組合の代表を加えた苦情処理委員会などを設置	従業員の代表を加えた苦情処理委員会などを設置	社外の第三者を加えた苦情処理委員会などを設置	その他	無回答
2,461 100.0	1,845 75.0	208 8.5	233 9.5	135 5.5	217 8.8	220 8.9	27 1.1
148 100.0	113 76.4	9 6.1	10 6.8	8 5.4	10 6.8	10 6.8	3 2.0
657 100.0	492 74.9	56 8.5	86 13.1	37 5.6	51 7.8	52 7.9	6 0.9
106 100.0	84 79.2	9 8.5	4 3.8	7 6.6	10 9.4	14 13.2	1 0.9
212 100.0	144 67.9	18 8.5	41 19.3	10 4.7	10 4.7	21 9.9	3 1.4
501 100.0	398 79.4	43 8.6	38 7.6	16 3.2	53 10.6	40 8.0	6 1.2
47 100.0	36 76.6	3 6.4	3 6.4	1 2.1	4 8.5	5 10.6	2 4.3
31 100.0	27 87.1	1 3.2	1 3.2	3 9.7	3 9.7	2 6.5	-
718 100.0	524 73.0	66 9.2	43 6.0	49 6.8	70 9.7	71 9.9	6 0.8
41 100.0	27 65.9	3 7.3	7 17.1	4 9.8	6 14.6	5 12.2	-
1,254 100.0	924 73.7	99 7.9	81 6.5	80 6.4	99 7.9	137 10.9	13 1.0
847 100.0	649 76.6	77 9.1	89 10.5	46 5.4	78 9.2	57 6.7	11 1.3
226 100.0	175 77.4	15 6.6	36 15.9	7 3.1	27 11.9	18 8.0	2 0.9
72 100.0	50 69.4	13 18.1	17 23.6	1 1.4	11 15.3	3 4.2	-
62 100.0	47 75.8	4 6.5	10 16.1	1 1.6	2 3.2	5 8.1	1 1.6
836 100.0	581 69.5	92 11.0	227 27.2	31 3.7	82 9.8	45 5.4	12 1.4
1,623 100.0	1,262 77.8	116 7.1	6 0.4	104 6.4	135 8.3	175 10.8	15 0.9
2 100.0	2 100.0	-	-	-	-	-	-
1,334 100.0	983 73.7	129 9.7	208 15.6	96 7.2	114 8.5	103 7.7	11 0.8
1,099 100.0	839 76.3	79 7.2	25 2.3	39 3.5	98 8.9	115 10.5	16 1.5
28 100.0	23 82.1	-	-	-	5 17.9	2 7.1	-
666 100.0	467 70.1	77 11.6	202 30.3	30 4.5	59 8.9	32 4.8	8 1.2
166 100.0	110 66.3	15 9.0	25 15.1	1 0.6	21 12.7	13 7.8	4 2.4
668 100.0	516 77.2	52 7.8	6 0.9	66 9.9	55 8.2	71 10.6	3 0.4
932 100.0	728 78.1	64 6.9	-	38 4.1	77 8.3	102 10.9	12 1.3
29 100.0	24 82.8	-	-	-	5 17.2	2 6.9	-
724 100.0	532 73.5	57 7.9	75 10.4	48 6.6	52 7.2	71 9.8	5 0.7
1,239 100.0	947 76.4	103 8.3	105 8.5	71 5.7	106 8.6	98 7.9	17 1.4
377 100.0	276 73.2	39 10.3	43 11.4	12 3.2	55 14.6	31 8.2	5 1.3
121 100.0	90 74.4	9 7.4	10 8.3	4 3.3	4 3.3	20 16.5	-
981 100.0	744 75.8	87 8.9	77 7.8	53 5.4	99 10.1	91 9.3	10 1.0
514 100.0	388 75.5	36 7.0	42 8.2	26 5.1	41 8.0	49 9.5	5 1.0
882 100.0	655 74.3	78 8.8	104 11.8	51 5.8	68 7.7	73 8.3	11 1.2
32 100.0	23 71.9	3 9.4	6 18.8	1 3.1	3 9.4	1 3.1	1 3.1
52 100.0	35 67.3	4 7.7	4 7.7	4 7.7	6 11.5	6 11.5	-

問15. ここ5年間において、個々の従業員との間で紛争が起こったことがありましたか（S A）

問15付問1. 紛争解決のため外部の機関・制度を利用したことがありますか（S A）

		合計	ある	ない	無回答
合計		5,792	719	5,014	59
		100.0	12.4	86.6	1.0
主たる産業	建設業	413	28	381	4
		100.0	6.8	92.3	1.0
	製造業	1,394	139	1,239	16
		100.0	10.0	88.9	1.1
	情報通信業	228	17	208	3
		100.0	7.5	91.2	1.3
	運輸業、郵便業	583	89	486	8
		100.0	15.3	83.4	1.4
	卸売業、小売業	1,127	129	990	8
		100.0	11.4	87.8	0.7
(SA)	金融業、保険業	70	7	62	1
		100.0	10.0	88.6	1.4
(SA)	不動産業、物品賃貸業	76	9	67	-
		100.0	11.8	88.2	-
(SA)	サービス業	1,767	290	1,461	16
		100.0	16.4	82.7	0.9
(SA)	その他	134	11	120	3
		100.0	8.2	89.6	2.2
問2 (b)	100人未満	3,675	374	3,270	31
		100.0	10.2	89.0	0.8
	100人～300人未満	1,568	227	1,325	16
		100.0	14.5	84.5	1.0
	300人～1,000人未満	316	74	242	-
	100.0	23.4	76.6	-	
(NA)	1,000人以上	89	32	54	3
		100.0	36.0	60.7	3.4
(NA)	無回答	144	12	123	9
		100.0	8.3	85.4	6.3
問4 労働組合	ある	1,453	202	1,242	9
		100.0	13.9	85.5	0.6
	ない	4,325	515	3,762	48
	100.0	11.9	87.0	1.1	
(SA)	無回答	14	2	10	2
	100.0	14.3	71.4	14.3	
問5 協議機関	設定されている	2,439	305	2,110	24
		100.0	12.5	86.5	1.0
	設定されていない	3,290	410	2,849	31
	100.0	12.5	86.6	0.9	
(SA)	無回答	63	4	55	4
	100.0	6.3	87.3	6.3	
問4 × 問5 労働組合と労働協議機関	労働組合・労使協議機関のいずれもある企業	1,036	144	886	6
		100.0	13.9	85.5	0.6
(SA)	労働組合のみある企業	411	58	350	3
		100.0	14.1	85.2	0.7
(SA)	労使協議機関のみある企業	1,398	159	1,221	18
		100.0	11.4	87.3	1.3
(SA)	いずれもない企業	2,874	352	2,494	28
		100.0	12.2	86.8	1.0
(SA)	無回答	73	6	63	4
	100.0	8.2	86.3	5.5	
問1 国内展開	一事業所のみ	1,899	183	1,698	18
		100.0	9.6	89.4	0.9
	地域的に展開	2,896	373	2,502	21
		100.0	12.9	86.4	0.7
	全国的に展開	710	133	566	11
	100.0	18.7	79.7	1.5	
(SA)	無回答	287	30	248	9
	100.0	10.5	86.4	3.1	
問19 (a) 売上高	高まっている	2,170	277	1,880	13
		100.0	12.8	86.6	0.6
	ほぼ同じ程度	1,218	132	1,077	9
		100.0	10.8	88.4	0.7
	低くなっている	2,184	279	1,889	16
	100.0	12.8	86.5	0.7	
(SA)	わからない	83	13	69	1
		100.0	15.7	83.1	1.2
(SA)	無回答	137	18	99	20
	100.0	13.1	72.3	14.6	

が個々の従業員との間で紛争	利用した	利用したことがない	無回答
719	386	328	5
100.0	53.7	45.6	0.7
28	19	8	1
100.0	67.9	28.6	3.6
139	68	69	2
100.0	48.9	49.6	1.4
17	8	9	-
100.0	47.1	52.9	-
89	59	29	1
100.0	66.3	32.6	1.1
129	65	64	-
100.0	50.4	49.6	-
7	2	5	-
100.0	28.6	71.4	-
9	7	2	-
100.0	77.8	22.2	-
290	151	138	1
100.0	52.1	47.6	0.3
11	7	4	-
100.0	63.6	36.4	-
374	202	169	3
100.0	54.0	45.2	0.8
227	119	108	-
100.0	52.4	47.6	-
74	38	35	1
100.0	51.4	47.3	1.4
32	24	8	-
100.0	75.0	25.0	-
12	3	8	1
100.0	25.0	66.7	8.3
202	129	71	2
100.0	63.9	35.1	1.0
515	257	255	3
100.0	49.9	49.5	0.6
2	-	2	-
100.0	-	100.0	-
305	162	139	4
100.0	53.1	45.6	1.3
410	221	188	1
100.0	53.9	45.9	0.2
4	3	1	-
100.0	75.0	25.0	-
144	90	52	2
100.0	62.5	36.1	1.4
58	39	19	-
100.0	67.2	32.8	-
159	72	85	2
100.0	45.3	53.5	1.3
352	182	169	1
100.0	51.7	48.0	0.3
6	3	3	-
100.0	50.0	50.0	-
183	88	93	2
100.0	48.1	50.8	1.1
373	206	166	1
100.0	55.2	44.5	0.3
133	75	56	2
100.0	56.4	42.1	1.5
30	17	13	-
100.0	56.7	43.3	-
277	141	135	1
100.0	50.9	48.7	0.4
132	72	58	2
100.0	54.5	43.9	1.5
279	160	117	2
100.0	57.3	41.9	0.7
13	3	10	-
100.0	23.1	76.9	-
18	10	8	-
100.0	55.6	44.4	-

## 問15付問1-1. 利用した外部の機関・制度について (MA)

		ある計	紛争解決のための外部機関が	地方労働局の「個別労働関係調整法」に基づき	地方労働委員会によるあっせん	地方自治体の労働事務所など	労働審判制度	裁判所の民事調停制度	事前の合意により仲裁人を選任する仲裁制度	紛争の都度の合意により仲裁人を選定する仲裁制度	裁判所の民事裁判	その他	無回答
	合計	386 100.0	116 30.1	34 8.8	79 20.5	71 18.4	62 16.1	5 1.3	11 2.8	84 21.8	44 11.4	1 0.3	
問1 主たる産業	建設業	19 100.0	2 10.5	3 15.8	4 21.1	5 26.3	3 15.8	1 5.3	-	3 15.8	-	-	
	製造業	68 100.0	24 35.3	4 5.9	15 22.1	14 20.6	7 10.3	-	1 1.5	11 16.2	12 17.6	-	
	情報通信業	8 100.0	1 12.5	1 12.5	3 37.5	2 25.0	1 12.5	-	-	2 25.0	-	-	
	運輸業、郵便業	59 100.0	13 22.0	5 8.5	16 27.1	18 30.5	14 23.7	2 3.4	6 10.2	21 35.6	2 3.4	-	
	卸売業、小売業	65 100.0	18 27.7	9 13.8	11 16.9	8 12.3	10 15.4	-	1 1.5	11 16.9	12 18.5	-	
	金融業、保険業	2 100.0	1 50.0	-	-	-	-	1 50.0	-	-	-	-	-
	不動産業、物品賃貸業	7 100.0	2 28.6	-	3 42.9	1 14.3	1 14.3	-	-	1 14.3	-	-	1 14.3
	サービス業	151 100.0	54 35.8	12 7.9	26 17.2	21 13.9	24 15.9	2 1.3	3 2.0	33 21.9	15 9.9	-	-
	その他	7 100.0	1 14.3	-	1 14.3	2 28.6	1 14.3	-	-	2 28.6	3 42.9	-	-
	(SA)												
問2 (b) 正規従業員数	100人未満	202 100.0	59 29.2	20 9.9	36 17.8	30 14.9	31 15.3	1 0.5	6 3.0	43 21.3	27 13.4	1 0.5	
	100人～300人未満	119 100.0	33 27.7	10 8.4	22 18.5	23 19.3	20 16.8	4 3.4	2 1.7	19 16.0	11 9.2	-	
	300人～1,000人未満	38 100.0	10 26.3	2 5.3	14 36.8	8 21.1	6 15.8	-	3 7.9	10 26.3	3 7.9	-	
	1,000人以上	24 100.0	11 45.8	2 8.3	6 25.0	9 37.5	4 16.7	-	-	10 41.7	3 12.5	-	
	無回答	3 100.0	3 100.0	-	1 33.3	1 33.3	1 33.3	-	-	2 66.7	-	-	
	(NA)												
問4 労働組合	ある	129 100.0	39 30.2	11 8.5	36 27.9	32 24.8	22 17.1	2 1.6	4 3.1	31 24.0	8 6.2	1 0.8	
	ない	257 100.0	77 30.0	23 8.9	43 16.7	39 15.2	40 15.6	3 1.2	7 2.7	53 20.6	36 14.0	-	
	無回答	-	-	-	-	-	-	-	-	-	-	-	
(SA)													
問5 協議機関	設定されている	162 100.0	55 34.0	16 9.9	32 19.8	28 17.3	24 14.8	2 1.2	4 2.5	33 20.4	16 9.9	-	
	設定されていない	221 100.0	61 27.6	17 7.7	47 21.3	41 18.6	38 17.2	3 1.4	7 3.2	51 23.1	28 12.7	1 0.5	
	無回答	3 100.0	-	1 33.3	-	2 66.7	-	-	-	-	-	-	
	(SA)												
問4× 問5 労働組合と労働協議機関	労働組合・労使協議機関のいずれもある企業	90 100.0	30 33.3	7 7.8	22 24.4	23 25.6	16 17.8	2 2.2	2 2.2	21 23.3	5 5.6	-	
	労働組合のみある企業	39 100.0	9 23.1	4 10.3	14 35.9	9 23.1	6 15.4	-	2 5.1	10 25.6	3 7.7	1 2.6	
	労使協議機関のみある企業	72 100.0	25 34.7	9 12.5	10 13.9	5 6.9	8 11.1	-	2 2.8	12 16.7	11 15.3	-	
	いずれもない企業	182 100.0	52 28.6	13 7.1	33 18.1	32 17.6	32 17.6	3 1.6	5 2.7	41 22.5	25 13.7	-	
	無回答	3 100.0	-	1 33.3	-	2 66.7	-	-	-	-	-	-	
(SA)													
問1 国内展開	一事業所のみ	88 100.0	28 31.8	7 8.0	14 15.9	13 14.8	16 18.2	1 1.1	1 1.1	19 21.6	9 10.2	-	
	地域的に展開	206 100.0	54 26.2	19 9.2	46 22.3	34 16.5	33 16.0	2 1.0	9 4.4	44 21.4	24 11.7	1 0.5	
	全国的に展開	75 100.0	26 34.7	4 5.3	16 21.3	22 29.3	11 14.7	1 1.3	1 1.3	20 26.7	8 10.7	-	
	無回答	17 100.0	8 47.1	4 23.5	3 17.6	2 11.8	2 11.8	1 5.9	-	1 5.9	3 17.6	-	
	(SA)												
問19 (a) 売上高	高まっている	141 100.0	54 38.3	12 8.5	32 22.7	30 21.3	21 14.9	3 2.1	4 2.8	29 20.6	13 9.2	-	
	ほぼ同じ程度	72 100.0	16 22.2	7 9.7	14 19.4	18 25.0	11 15.3	1 1.4	2 2.8	15 20.8	10 13.9	1 1.4	
	低くなっている	160 100.0	43 26.9	14 8.8	28 17.5	21 13.1	29 18.1	1 0.6	5 3.1	35 21.9	21 13.1	-	
	わからない	3 100.0	-	1 33.3	1 33.3	-	1 33.3	-	-	-	-	-	
	無回答	10 100.0	3 30.0	-	4 40.0	2 20.0	-	-	-	5 50.0	-	-	
(SA)													

問16. 今後、個々の従業員との間で紛争が生じたとき、紛争解決のために外部の機関・制度を活用したいと思いますか (S A)

	合計	活用したい	活用したいと思わない	わからない	無回答
合計	5,792	1,174	922	3,608	88
	100.0	20.3	15.9	62.3	1.5
問1 主たる産業					
建設業	413	71	73	264	5
	100.0	17.2	17.7	63.9	1.2
製造業	1,394	259	207	898	30
	100.0	18.6	14.8	64.4	2.2
情報通信業	228	36	33	157	2
	100.0	15.8	14.5	68.9	0.9
運輸業、郵便業	583	135	102	337	9
	100.0	23.2	17.5	57.8	1.5
卸売業、小売業	1,127	225	171	720	11
	100.0	20.0	15.2	63.9	1.0
金融業、保険業	70	5	12	53	-
	100.0	7.1	17.1	75.7	-
不動産業、物品賃貸業	76	14	14	48	-
	100.0	18.4	18.4	63.2	-
サービス業	1,767	403	292	1,044	28
	100.0	22.8	16.5	59.1	1.6
その他	134	26	18	87	3
(SA)	100.0	19.4	13.4	64.9	2.2
問2 (b) 正規従業員数					
100人未満	3,675	712	582	2,328	53
	100.0	19.4	15.8	63.3	1.4
100人～300人未満	1,568	340	255	956	17
	100.0	21.7	16.3	61.0	1.1
300人～1,000人未満	316	70	47	195	4
	100.0	22.2	14.9	61.7	1.3
1,000人以上	89	23	14	50	2
	100.0	25.8	15.7	56.2	2.2
無回答	144	29	24	79	12
(NA)	100.0	20.1	16.7	54.9	8.3
問4 労働組合					
ある	1,453	311	266	860	16
	100.0	21.4	18.3	59.2	1.1
ない	4,325	857	655	2,743	70
	100.0	19.8	15.1	63.4	1.6
無回答	14	6	1	5	2
(SA)	100.0	42.9	7.1	35.7	14.3
問5 協議機関					
設定されている	2,439	519	399	1,475	46
	100.0	21.3	16.4	60.5	1.9
設定されていない	3,290	646	507	2,101	36
	100.0	19.6	15.4	63.9	1.1
無回答	63	9	16	32	6
(SA)	100.0	14.3	25.4	50.8	9.5
問4 × 問5 労働組合と労働協議機関					
労働組合・労働協議機関のいずれもある企業	1,036	221	193	607	15
	100.0	21.3	18.6	58.6	1.4
労働組合のみある企業	411	88	72	250	1
	100.0	21.4	17.5	60.8	0.2
労働協議機関のみある企業	1,398	294	206	867	31
	100.0	21.0	14.7	62.0	2.2
いずれもない企業	2,874	557	435	1,847	35
	100.0	19.4	15.1	64.3	1.2
無回答	73	14	16	37	6
(SA)	100.0	19.2	21.9	50.7	8.2
問1 国内展開					
一事業所のみ	1,899	354	308	1,209	28
	100.0	18.6	16.2	63.7	1.5
地域的に展開	2,896	616	447	1,794	39
	100.0	21.3	15.4	61.9	1.3
全国的に展開	710	145	126	426	13
	100.0	20.4	17.7	60.0	1.8
無回答	287	59	41	179	8
(SA)	100.0	20.6	14.3	62.4	2.8
問19 (a) 売上高					
高まっている	2,170	443	356	1,348	23
	100.0	20.4	16.4	62.1	1.1
ほぼ同じ程度	1,218	240	205	752	21
	100.0	19.7	16.8	61.7	1.7
低くなっている	2,184	461	338	1,370	15
	100.0	21.1	15.5	62.7	0.7
わからない	83	11	8	64	-
	100.0	13.3	9.6	77.1	-
無回答	137	19	15	74	29
(SA)	100.0	13.9	10.9	54.0	21.2





問17. ここ5年間において、労働組合との間で紛争が起こったことがありましたか（SA）

問17付問. 紛争解決のため労働委員会を利用したことがありますか（SA）

	合計	ある	ない	もともと労働組合がない	無回答	
合計	5,792 100.0	84 1.5	2,122 36.6	3,468 59.9	118 2.0	
問1 主たる産業	建設業	413 100.0	1 0.2	126 30.5	278 67.3	8 1.9
	製造業	1,394 100.0	12 0.9	602 43.2	753 54.0	27 1.9
	情報通信業	228 100.0	2 0.9	77 33.8	142 62.3	7 3.1
	運輸業、郵便業	583 100.0	21 3.6	323 55.4	228 39.1	11 1.9
	卸売業、小売業	1,127 100.0	12 1.1	364 32.3	729 64.7	22 2.0
	金融業、保険業	70 100.0	-	32 45.7	38 54.3	-
	不動産業、物品賃貸業	76 100.0	1 1.3	22 28.9	52 68.4	1 1.3
	サービス業	1,767 100.0	33 1.9	527 29.8	1,168 66.1	39 2.2
	その他	134 100.0	2 1.5	49 36.6	80 59.7	3 2.2
	問2 (b) 正規従業員数	1000人未満	3,675 100.0	58 1.6	1,153 31.4	2,392 65.1
1000人～3000人未満	1,568 100.0	13 0.8	680 43.4	854 54.5	21 1.3	
3000人～1,0000人未満	316 100.0	6 1.9	164 51.9	140 44.3	6 1.9	
1,0000人以上	89 100.0	4 4.5	67 75.3	15 16.9	3 3.4	
無回答	144 100.0	3 2.1	58 40.3	67 46.5	16 11.1	
問4 労働組合	ある	1,453 100.0	55 3.8	1,374 94.6	6 0.4	18 1.2
ない	4,325 100.0	28 0.6	745 17.2	3,454 79.9	98 2.3	
無回答	14 100.0	1 7.1	3 21.4	8 57.1	2 14.3	
問5 協議機関	設定されている	2,439 100.0	45 1.8	1,303 53.4	1,044 42.8	47 1.9
設定されていない	3,290 100.0	39 1.2	803 24.4	2,387 72.6	61 1.9	
無回答	63 100.0	-	16 25.4	37 58.7	10 15.9	
問4 × 問5 労働組合と労働協議機関	労働組合・労働協議機関のいずれもある企業	1,036 100.0	34 3.3	988 95.4	1 0.1	13 1.3
労働組合のみある企業	411 100.0	21 5.1	380 92.5	5 1.2	5 1.2	
労働協議機関のみある企業	1,398 100.0	10 0.7	313 22.4	1,041 74.5	34 2.4	
いずれもない企業	2,874 100.0	18 0.6	423 14.7	2,377 82.7	56 1.9	
無回答	73 100.0	1 1.4	18 24.7	44 60.3	10 13.7	
問1 国内展開	一事業所のみ	1,899 100.0	33 1.7	731 38.5	1,104 58.1	31 1.6
地域的に展開	2,896 100.0	42 1.5	1,001 34.6	1,797 62.1	56 1.9	
全国的に展開	710 100.0	6 0.8	276 38.9	414 58.3	14 2.0	
無回答	287 100.0	3 1.0	114 39.7	153 53.3	17 5.9	
問19 (a) 売上高	高まっている	2,170 100.0	21 1.0	762 35.1	1,352 62.3	35 1.6
ほぼ同じ程度	1,218 100.0	11 0.9	443 36.4	754 61.9	10 0.8	
低くなっている	2,184 100.0	42 1.9	842 38.6	1,254 57.4	46 2.1	
わからない	83 100.0	4 4.8	34 41.0	45 54.2	-	
無回答	137 100.0	6 4.4	41 29.9	63 46.0	27 19.7	

この労働組合との間で紛争が起	利用した	利用したことがない	無回答
84 100.0	36 42.9	48 57.1	-
1 100.0	-	1 100.0	-
12 100.0	6 50.0	6 50.0	-
2 100.0	-	2 100.0	-
21 100.0	9 42.9	12 57.1	-
12 100.0	4 33.3	8 66.7	-
-	-	-	-
1 100.0	-	1 100.0	-
33 100.0	16 48.5	17 51.5	-
2 100.0	1 50.0	1 50.0	-
58 100.0	24 41.4	34 58.6	-
13 100.0	5 38.5	8 61.5	-
6 100.0	3 50.0	3 50.0	-
4 100.0	4 100.0	-	-
3 100.0	-	3 100.0	-
55 100.0	28 50.9	27 49.1	-
28 100.0	8 28.6	20 71.4	-
1 100.0	-	1 100.0	-
45 100.0	20 44.4	25 55.6	-
39 100.0	16 41.0	23 59.0	-
-	-	-	-
34 100.0	17 50.0	17 50.0	-
21 100.0	11 52.4	10 47.6	-
10 100.0	3 30.0	7 70.0	-
18 100.0	5 27.8	13 72.2	-
1 100.0	-	1 100.0	-
33 100.0	12 36.4	21 63.6	-
42 100.0	20 47.6	22 52.4	-
6 100.0	2 33.3	4 66.7	-
3 100.0	2 66.7	1 33.3	-
21 100.0	9 42.9	12 57.1	-
11 100.0	4 36.4	7 63.6	-
42 100.0	18 42.9	24 57.1	-
4 100.0	1 25.0	3 75.0	-
6 100.0	4 66.7	2 33.3	-

問18. ここ5年間の業況をイメージ

		合計	業況拡大	高位安定	不調・回復	低位横ばい	不調継続	無回答
	合計	5,792 100.0	1,090 18.8	648 11.2	1,383 23.9	1,327 22.9	1,141 19.7	203 3.5
問1 主たる産業	建設業	413 100.0	68 16.5	50 12.1	137 33.2	95 23.0	52 12.6	11 2.7
	製造業	1,394 100.0	196 14.1	120 8.6	423 30.3	296 21.2	324 23.2	35 2.5
	情報通信業	228 100.0	49 21.5	25 11.0	62 27.2	39 17.1	40 17.5	13 5.7
	運輸業、郵便業	583 100.0	72 12.3	52 8.9	96 16.5	182 31.2	160 27.4	21 3.6
	卸売業、小売業	1,127 100.0	258 22.9	138 12.2	286 25.4	231 20.5	180 16.0	34 3.0
	金融業、保険業	70 100.0	18 25.7	9 12.9	14 20.0	16 22.9	12 17.1	1 1.4
	不動産業、物品賃貸業	76 100.0	20 26.3	15 19.7	15 19.7	11 14.5	10 13.2	5 6.6
	サービス業	1,767 100.0	387 21.9	217 12.3	335 19.0	423 23.9	339 19.2	66 3.7
	その他	134 100.0	22 16.4	22 16.4	15 11.2	34 25.4	24 17.9	17 12.7
	(SA)							
問2 (b) 正規従業員数	100人未満	3,675 100.0	621 16.9	410 11.2	841 22.9	886 24.1	785 21.4	132 3.6
	100人～300人未満	1,568 100.0	341 21.7	170 10.8	421 26.8	323 20.6	265 16.9	48 3.1
	300人～1,000人未満	316 100.0	74 23.4	42 13.3	75 23.7	62 19.6	53 16.8	10 3.2
	1,000人以上	89 100.0	27 30.3	8 9.0	21 23.6	15 16.9	15 16.9	3 3.4
	無回答	144 100.0	27 18.8	18 12.5	25 17.4	41 28.5	23 16.0	10 6.9
	(NA)							
問4 労働組合	ある	1,453 100.0	206 14.2	154 10.6	369 25.4	375 25.8	307 21.1	42 2.9
	ない	4,325 100.0	881 20.4	493 11.4	1,013 23.4	947 21.9	833 19.3	158 3.7
	無回答	14 100.0	3 21.4	1 7.1	1 7.1	5 35.7	1 7.1	3 21.4
(SA)								
問5 協議機関	設定されている	2,439 100.0	431 17.7	275 11.3	611 25.1	582 23.9	460 18.9	80 3.3
	設定されていない	3,290 100.0	645 19.6	370 11.2	758 23.0	734 22.3	671 20.4	112 3.4
	無回答	63 100.0	14 22.2	3 4.8	14 22.2	11 17.5	10 15.9	11 17.5
	(SA)							
問4× 問5 労働組合と労働協 議機関	労働組合・労使協議機関のいずれもある企業	1,036 100.0	158 15.3	104 10.0	267 25.8	269 26.0	210 20.3	28 2.7
	労働組合のみある企業	411 100.0	48 11.7	50 12.2	100 24.3	104 25.3	96 23.4	13 3.2
	労使協議機関のみある企業	1,398 100.0	272 19.5	170 12.2	343 24.5	311 22.2	250 17.9	52 3.7
	いずれもない企業	2,874 100.0	595 20.7	320 11.1	658 22.9	629 21.9	574 20.0	98 3.4
	無回答	73 100.0	17 23.3	4 5.5	15 20.5	14 19.2	11 15.1	12 16.4
(SA)								
問1 国内展開	一事業所のみ	1,899 100.0	245 12.9	222 11.7	441 23.2	490 25.8	430 22.6	71 3.7
	地域的に展開	2,896 100.0	608 21.0	317 10.9	693 23.9	658 22.7	528 18.2	92 3.2
	全国的に展開	710 100.0	183 25.8	75 10.6	188 26.5	124 17.5	118 16.6	22 3.1
	無回答	287 100.0	54 18.8	34 11.8	61 21.3	55 19.2	65 22.6	18 6.3
	(SA)							
問19 (a) 売上高	高まっている	2,170 100.0	983 45.3	255 11.8	617 28.4	217 10.0	55 2.5	43 2.0
	ほぼ同じ程度	1,218 100.0	61 5.0	292 24.0	308 25.3	460 37.8	63 5.2	34 2.8
	低くなっている	2,184 100.0	22 1.0	85 3.9	427 19.6	608 27.8	1,001 45.8	41 1.9
	わからない	83 100.0	11 13.3	9 10.8	17 20.5	24 28.9	17 20.5	5 6.0
	無回答	137 100.0	13 9.5	7 5.1	14 10.2	18 13.1	5 3.6	80 58.4
	(SA)							

## 問19. (a) 売上高

		合計	高まっている	やや高まっている	ほぼ同じ程度	やや低くなっている	低くなっている	わからない	無回答
	合計	5,792 100.0	949 16.4	1,221 21.1	1,218 21.0	987 17.0	1,197 20.7	83 1.4	137 2.4
問1 主たる産業	建設業	413 100.0	70 16.9	88 21.3	124 30.0	59 14.3	60 14.5	1 0.2	11 2.7
	製造業	1,394 100.0	200 14.3	262 18.8	292 20.9	275 19.7	344 24.7	8 0.6	13 0.9
	情報通信業	228 100.0	34 14.9	53 23.2	49 21.5	31 13.6	52 22.8	2 0.9	7 3.1
	運輸業、郵便業	583 100.0	60 10.3	114 19.6	106 18.2	130 22.3	151 25.9	11 1.9	11 1.9
	卸売業、小売業	1,127 100.0	243 21.6	270 24.0	216 19.2	186 16.5	188 16.7	8 0.7	16 1.4
	金融業、保険業	70 100.0	8 11.4	17 24.3	24 34.3	9 12.9	8 11.4	3 4.3	1 1.4
	不動産業、物品賃貸業	76 100.0	12 15.8	20 26.3	20 26.3	7 9.2	14 18.4	-	3 3.9
	サービス業	1,767 100.0	306 17.3	371 21.0	355 20.1	274 15.5	355 20.1	43 2.4	63 3.6
	その他	134 100.0	16 11.9	26 19.4	32 23.9	16 11.9	25 18.7	7 5.2	12 9.0
	(SA)								
問2 (b) 正規従業員数	100人未満	3,675 100.0	511 13.9	769 20.9	775 21.1	638 17.4	854 23.2	49 1.3	79 2.1
	100人～300人未満	1,568 100.0	329 21.0	323 20.6	352 22.4	260 16.6	251 16.0	23 1.5	30 1.9
	300人～1,000人未満	316 100.0	60 19.0	77 24.4	54 17.1	47 14.9	57 18.0	7 2.2	14 4.4
	1,000人以上	89 100.0	26 29.2	19 21.3	14 15.7	12 13.5	11 12.4	4 4.5	3 3.4
	無回答	144 100.0	23 16.0	33 22.9	23 16.0	30 20.8	24 16.7	-	11 7.6
(NA)									
問4 労働組合	ある	1,453 100.0	195 13.4	282 19.4	298 20.5	270 18.6	339 23.3	30 2.1	39 2.7
	ない	4,325 100.0	752 17.4	935 21.6	919 21.2	715 16.5	857 19.8	53 1.2	94 2.2
	無回答	14 100.0	2 14.3	4 28.6	1 7.1	2 14.3	1 7.1	-	4 28.6
(SA)									
問5 協議機関	設定されている	2,439 100.0	375 15.4	514 21.1	529 21.7	431 17.7	492 20.2	37 1.5	61 2.5
	設定されていない	3,290 100.0	563 17.1	692 21.0	678 20.6	552 16.8	693 21.1	45 1.4	67 2.0
	無回答	63 100.0	11 17.5	15 23.8	11 17.5	4 6.3	12 19.0	1 1.6	9 14.3
	(SA)								
問4 × 問5 労働組合と労働協	労働組合・労使協議機関のいずれもある企業	1,036 100.0	153 14.8	201 19.4	200 19.3	204 19.7	236 22.8	17 1.6	25 2.4
	労働組合のみある企業	411 100.0	41 10.0	80 19.5	97 23.6	66 16.1	101 24.6	13 3.2	13 3.2
労働協	労使協議機関のみある企業	1,398 100.0	221 15.8	311 22.2	328 23.5	226 16.2	256 18.3	20 1.4	36 2.6
	いずれもない企業	2,874 100.0	521 18.1	610 21.2	581 20.2	486 16.9	591 20.6	32 1.1	53 1.8
	無回答	73 100.0	13 17.8	19 26.0	12 16.4	5 6.8	13 17.8	1 1.4	10 13.7
(SA)									
問1 国内展開	一事業所のみ	1,899 100.0	225 11.8	381 20.1	422 22.2	318 16.7	462 24.3	35 1.8	56 2.9
	地域的に展開	2,896 100.0	521 18.0	625 21.6	614 21.2	498 17.2	545 18.8	35 1.2	58 2.0
	全国的に展開	710 100.0	159 22.4	148 20.8	125 17.6	128 18.0	125 17.6	9 1.3	16 2.3
	無回答	287 100.0	44 15.3	67 23.3	57 19.9	43 15.0	65 22.6	4 1.4	7 2.4
	(SA)								
問19 (a) 売上高	高まっている	2,170 100.0	949 43.7	1,221 56.3	-	-	-	-	-
	ほぼ同じ程度	1,218 100.0	-	-	1,218 100.0	-	-	-	-
	低くなっている	2,184 100.0	-	-	-	987 45.2	1,197 54.8	-	-
	わからない	83 100.0	-	-	-	-	-	83 100.0	-
	無回答	137 100.0	-	-	-	-	-	-	137 100.0

## 問19. (b) 利益率

	合計	高まっている	やや高まっている	ほぼ同じ程度	やや低くなっている	低くなっている	わからない	無回答	
合計	5,792 100.0	553 9.5	1,162 20.1	1,546 26.7	1,215 21.0	1,046 18.1	121 2.1	149 2.6	
問1 主たる産業	建設業	413 100.0	54 13.1	96 23.2	100 24.2	84 20.3	67 16.2	2 0.5	10 2.4
	製造業	1,394 100.0	135 9.7	277 19.9	331 23.7	306 22.0	318 22.8	13 0.9	14 1.0
	情報通信業	228 100.0	27 11.8	42 18.4	71 31.1	41 18.0	37 16.2	3 1.3	7 3.1
	運輸業、郵便業	583 100.0	26 4.5	85 14.6	146 25.0	150 25.7	152 26.1	12 2.1	12 2.1
	卸売業、小売業	1,127 100.0	127 11.3	270 24.0	321 28.5	239 21.2	140 12.4	11 1.0	19 1.7
	金融業、保険業	70 100.0	5 7.1	16 22.9	24 34.3	18 25.7	5 7.1	2 2.9	- -
	不動産業、物品賃貸業	76 100.0	10 13.2	19 25.0	28 36.8	6 7.9	9 11.8	1 1.3	3 3.9
	サービス業	1,767 100.0	162 9.2	338 19.1	488 27.6	349 19.8	294 16.6	65 3.7	71 4.0
	その他	134 100.0	7 5.2	19 14.2	37 27.6	22 16.4	24 17.9	12 9.0	13 9.7
	(SA)								
問2 (b) 正規従業員数	100人未満	3,675 100.0	291 7.9	695 18.9	996 27.1	803 21.9	723 19.7	80 2.2	87 2.4
	100人～300人未満	1,568 100.0	194 12.4	344 21.9	413 26.3	323 20.6	235 15.0	28 1.8	31 2.0
	300人～1,000人未満	316 100.0	37 11.7	82 25.9	72 22.8	49 15.5	53 16.8	8 2.5	15 4.7
	1,000人以上	89 100.0	16 18.0	18 20.2	24 27.0	11 12.4	12 13.5	5 5.6	3 3.4
	無回答	144 100.0	15 10.4	23 16.0	41 28.5	29 20.1	23 16.0	- -	13 9.0
(NA)									
問4 労働組合	ある	1,453 100.0	132 9.1	288 19.8	391 26.9	286 19.7	278 19.1	38 2.6	40 2.8
	ない	4,325 100.0	420 9.7	874 20.2	1,150 26.6	925 21.4	768 17.8	83 1.9	105 2.4
	無回答	14 100.0	1 7.1	- -	5 35.7	4 28.6	- -	- -	4 28.6
(SA)									
問5 協議機関	設定されている	2,439 100.0	225 9.2	537 22.0	646 26.5	486 19.9	430 17.6	49 2.0	66 2.7
	設定されていない	3,290 100.0	323 9.8	614 18.7	882 26.8	724 22.0	602 18.3	71 2.2	74 2.2
	無回答	63 100.0	5 7.9	11 17.5	18 28.6	5 7.9	14 22.2	1 1.6	9 14.3
(SA)									
問4 × 問5 労働組合と労働協議機関	労働組合・労働協議機関のいずれもある企業	1,036 100.0	100 9.7	215 20.8	280 27.0	208 20.1	185 17.9	22 2.1	26 2.5
	労働組合のみある企業	411 100.0	32 7.8	73 17.8	109 26.5	77 18.7	91 22.1	16 3.9	13 3.2
	労働協議機関のみある企業	1,398 100.0	125 8.9	322 23.0	362 25.9	277 19.8	245 17.5	27 1.9	40 2.9
	いずれもない企業	2,874 100.0	290 10.1	541 18.8	773 26.9	644 22.4	511 17.8	55 1.9	60 2.1
	無回答	73 100.0	6 8.2	11 15.1	22 30.1	9 12.3	14 19.2	1 1.4	10 13.7
(SA)									
問1 国内展開	一事業所のみ	1,899 100.0	131 6.9	337 17.7	497 26.2	392 20.6	430 22.6	50 2.6	62 3.3
	地域的に展開	2,896 100.0	294 10.2	603 20.8	802 27.7	640 22.1	446 15.4	51 1.8	60 2.1
	全国的に展開	710 100.0	105 14.8	166 23.4	167 23.5	134 18.9	105 14.8	16 2.3	17 2.4
	無回答	287 100.0	23 8.0	56 19.5	80 27.9	49 17.1	65 22.6	4 1.4	10 3.5
	(SA)								
問19 (a) 売上高	高まっている	2,170 100.0	478 22.0	786 36.2	512 23.6	281 12.9	88 4.1	20 0.9	5 0.2
	ほぼ同じ程度	1,218 100.0	16 1.3	169 13.9	691 56.7	269 22.1	62 5.1	7 0.6	4 0.3
	低くなっている	2,184 100.0	58 2.7	206 9.4	342 15.7	664 30.4	893 40.9	15 0.7	6 0.3
	わからない	83 100.0	- -	1 1.2	- -	- -	3 3.6	79 95.2	- -
	無回答	137 100.0	1 0.7	- -	1 0.7	1 0.7	- -	- -	134 97.8
(SA)									

## 問19. (c) 生産性

	合計	高まっている	やや高まっている	ほぼ同じ程度	やや低くなっている	低くなっている	わからない	無回答	
合計	5,792 100.0	447 7.7	1,247 21.5	2,047 35.3	919 15.9	591 10.2	321 5.5	220 3.8	
問1 主たる産業	建設業	413 100.0	38 9.2	105 25.4	151 36.6	67 16.2	33 8.0	8 1.9	11 2.7
	製造業	1,394 100.0	131 9.4	353 25.3	434 31.1	245 17.6	190 13.6	22 1.6	19 1.4
	情報通信業	228 100.0	23 10.1	45 19.7	89 39.0	34 14.9	21 9.2	8 3.5	8 3.5
	運輸業、郵便業	583 100.0	23 3.9	84 14.4	189 32.4	134 23.0	98 16.8	28 4.8	27 4.6
	卸売業、小売業	1,127 100.0	87 7.7	284 25.2	419 37.2	157 13.9	73 6.5	63 5.6	44 3.9
	金融業、保険業	70 100.0	1 1.4	16 22.9	28 40.0	10 14.3	4 5.7	9 12.9	2 2.9
	不動産業、物品賃貸業	76 100.0	7 9.2	22 28.9	28 36.8	4 5.3	8 10.5	4 5.3	3 3.9
	サービス業	1,767 100.0	131 7.4	314 17.8	662 37.5	251 14.2	153 8.7	162 9.2	94 5.3
	その他	134 100.0	6 4.5	24 17.9	47 35.1	17 12.7	11 8.2	17 12.7	12 9.0
	(SA)								
問2 (b) 正規従業員数	100人未満	3,675 100.0	232 6.3	738 20.1	1,322 36.0	610 16.6	422 11.5	213 5.8	138 3.8
	100人～300人未満	1,568 100.0	159 10.1	368 23.5	567 36.2	222 14.2	130 8.3	76 4.8	46 2.9
	300人～1,000人未満	316 100.0	34 10.8	93 29.4	84 26.6	46 14.6	21 6.6	20 6.3	18 5.7
	1,000人以上	89 100.0	11 12.4	20 22.5	28 31.5	12 13.5	6 6.7	9 10.1	3 3.4
	無回答	144 100.0	11 7.6	28 19.4	46 31.9	29 20.1	12 8.3	3 2.1	15 10.4
(NA)									
問4 労働組合	ある	1,453 100.0	102 7.0	299 20.6	517 35.6	232 16.0	157 10.8	88 6.1	58 4.0
	ない	4,325 100.0	345 8.0	947 21.9	1,524 35.2	684 15.8	434 10.0	233 5.4	158 3.7
	無回答	14 100.0	-	1 7.1	6 42.9	3 21.4	-	-	4 28.6
(SA)									
問5 協議機関	設定されている	2,439 100.0	191 7.8	580 23.8	847 34.7	363 14.9	238 9.8	124 5.1	96 3.9
	設定されていない	3,290 100.0	253 7.7	658 20.0	1,176 35.7	554 16.8	343 10.4	193 5.9	113 3.4
	無回答	63 100.0	3 4.8	9 14.3	24 38.1	2 3.2	10 15.9	4 6.3	11 17.5
(SA)									
問4 × 問5 労働組合と労働協議機関	労働組合・労働協議機関のいずれもある企業	1,036 100.0	86 8.3	233 22.5	358 34.6	163 15.7	107 10.3	52 5.0	37 3.6
	労働組合のみある企業	411 100.0	16 3.9	66 16.1	155 37.7	68 16.5	50 12.2	36 8.8	20 4.9
	労働協議機関のみある企業	1,398 100.0	105 7.5	347 24.8	486 34.8	198 14.2	131 9.4	72 5.2	59 4.2
	いずれもない企業	2,874 100.0	237 8.2	591 20.6	1,019 35.5	485 16.9	293 10.2	157 5.5	92 3.2
(SA)									
問1 国内展開	一事業所のみ	1,899 100.0	122 6.4	361 19.0	656 34.5	292 15.4	247 13.0	125 6.6	96 5.1
	地域的に展開	2,896 100.0	223 7.7	647 22.3	1,063 36.7	478 16.5	250 8.6	147 5.1	88 3.0
	全国的に展開	710 100.0	86 12.1	178 25.1	225 31.7	102 14.4	54 7.6	39 5.5	26 3.7
	無回答	287 100.0	16 5.6	61 21.3	103 35.9	47 16.4	40 13.9	10 3.5	10 3.5
	(SA)								
問19 (a) 売上高	高まっている	2,170 100.0	403 18.6	828 38.2	640 29.5	142 6.5	28 1.3	91 4.2	38 1.8
	ほぼ同じ程度	1,218 100.0	8 0.7	172 14.1	811 66.6	145 11.9	24 2.0	46 3.8	12 1.0
	低くなっている	2,184 100.0	36 1.6	244 11.2	592 27.1	629 28.8	539 24.7	106 4.9	38 1.7
	わからない	83 100.0	-	1 1.2	1 3.6	3 -	-	78 94.0	-
	無回答	137 100.0	-	2 1.5	3 2.2	-	-	-	132 96.4
(SA)									

## 問19. (d) 総額人件費

	合計	高まっている	やや高まっている	ほぼ同じ程度	やや低くなっている	低くなっている	わからない	無回答	
合計	5,792 100.0	905 15.6	1,795 31.0	1,375 23.7	867 15.0	631 10.9	84 1.5	135 2.3	
問1 主たる産業	建設業	413 100.0	48 11.6	142 34.4	110 26.6	64 15.5	37 9.0	2 0.5	10 2.4
	製造業	1,394 100.0	186 13.3	421 30.2	343 24.6	231 16.6	178 12.8	17 1.2	18 1.3
	情報通信業	228 100.0	45 19.7	74 32.5	50 21.9	21 9.2	27 11.8	4 1.8	7 3.1
	運輸業、郵便業	583 100.0	70 12.0	170 29.2	138 23.7	112 19.2	67 11.5	13 2.2	13 2.2
	卸売業、小売業	1,127 100.0	186 16.5	350 31.1	272 24.1	168 14.9	122 10.8	12 1.1	17 1.5
	金融業、保険業	70 100.0	8 11.4	17 24.3	20 28.6	18 25.7	5 7.1	2 2.9	- -
	不動産業、物品賃貸業	76 100.0	10 13.2	26 34.2	17 22.4	7 9.2	13 17.1	- -	3 3.9
	サービス業	1,767 100.0	336 19.0	556 31.5	395 22.4	228 12.9	166 9.4	29 1.6	57 3.2
	その他	134 100.0	16 11.9	39 29.1	30 22.4	18 13.4	16 11.9	5 3.7	10 7.5
	(SA)								
問2 (b) 正規従業員数	100人未満	3,675 100.0	536 14.6	1,107 30.1	895 24.4	558 15.2	452 12.3	48 1.3	79 2.1
	100人～300人未満	1,568 100.0	275 17.5	504 32.1	376 24.0	226 14.4	134 8.5	23 1.5	30 1.9
	300人～1,000人未満	316 100.0	54 17.1	107 33.9	57 18.0	48 15.2	27 8.5	11 3.5	12 3.8
	1,000人以上	89 100.0	18 20.2	28 31.5	15 16.9	15 16.9	8 9.0	2 2.2	3 3.4
	無回答	144 100.0	22 15.3	49 34.0	32 22.2	20 13.9	10 6.9	- -	11 7.6
(NA)									
問4 労働組合	ある	1,453 100.0	157 10.8	397 27.3	370 25.5	278 19.1	190 13.1	27 1.9	34 2.3
	ない	4,325 100.0	746 17.2	1,395 32.3	1,002 23.2	587 13.6	441 10.2	57 1.3	97 2.2
	無回答	14 100.0	2 14.3	3 21.4	3 21.4	2 14.3	- -	- -	4 28.6
(SA)									
問5 協議機関	設定されている	2,439 100.0	331 13.6	772 31.7	593 24.3	388 15.9	252 10.3	44 1.8	59 2.4
	設定されていない	3,290 100.0	565 17.2	1,004 30.5	768 23.3	473 14.4	373 11.3	39 1.2	68 2.1
	無回答	63 100.0	9 14.3	19 30.2	14 22.2	6 9.5	6 9.5	1 1.6	8 12.7
(SA)									
問4 × 問5 労働組合と労働協議機関	労働組合・労働協議機関のいずれもある企業	1,036 100.0	117 11.3	284 27.4	261 25.2	196 18.9	135 13.0	21 2.0	22 2.1
	労働組合のみある企業	411 100.0	39 9.5	112 27.3	107 26.0	82 20.0	54 13.1	6 1.5	11 2.7
労働組合と労働協議機関	労働協議機関のみある企業	1,398 100.0	213 15.2	487 34.8	329 23.5	192 13.7	117 8.4	23 1.6	37 2.6
	いずれもない企業	2,874 100.0	525 18.3	891 31.0	661 23.0	389 13.5	319 11.1	33 1.1	56 1.9
	無回答	73 100.0	11 15.1	21 28.8	17 23.3	8 11.0	6 8.2	1 1.4	9 12.3
(SA)									
問1 国内展開	一事業所のみ	1,899 100.0	274 14.4	573 30.2	457 24.1	279 14.7	234 12.3	32 1.7	50 2.6
	地域的に展開	2,896 100.0	475 16.4	888 30.7	692 23.9	444 15.3	300 10.4	34 1.2	63 2.2
	全国的に展開	710 100.0	119 16.8	244 34.4	149 21.0	102 14.4	66 9.3	16 2.3	14 2.0
	無回答	287 100.0	37 12.9	90 31.4	77 26.8	42 14.6	31 10.8	2 0.7	8 2.8
(SA)									
問19 (a) 売上高	高まっている	2,170 100.0	752 34.7	984 45.3	283 13.0	104 4.8	31 1.4	12 0.6	4 0.2
	ほぼ同じ程度	1,218 100.0	44 3.6	405 33.3	584 47.9	147 12.1	30 2.5	3 0.2	5 0.4
	低くなっている	2,184 100.0	98 4.5	394 18.0	497 22.8	608 27.8	561 25.7	18 0.8	8 0.4
	わからない	83 100.0	5 6.0	10 12.0	6 7.2	7 8.4	4 4.8	51 61.4	- -
	無回答	137 100.0	6 4.4	2 1.5	5 3.6	1 0.7	5 3.6	- -	118 86.1
(SA)									

---

JILPT 国内労働情報

労働条件の設定・変更と人事処遇に関する実態調査

— 労働契約をめぐる実態に関する調査（Ⅱ） —

発行年月日 2014年12月25日

編集・発行 独立行政法人 労働政策研究・研修機構

〒177-8502 東京都練馬区上石神井 4-8-23

(照会先) 研究調整部研究調整課 TEL:03-5991-5104

印刷・製本 有限会社 太平印刷

---

©2014 JILPT

\* 国内労働情報全文はホームページで提供しております。(URL:<http://www.jil.go.jp/>)